



TOOLS
& equipment






Tél. +32 (0) 85 211 577
magasin@motor-service.be

TOOLS

retrouvez-nous 24H/24 sur equipment.motor-service.be



*Sélectionnons
prioritairement des
fabricants respectueux des
valeurs du Développement
Durable*



Concrétisons ensemble vos projets industriels pour apporter une solution efficace qui répond à vos besoins.

Depuis 1988, l'équipe D-DIRECT fédère un réseau de **71** partenaires distributeurs.
115 agences **et 1450 collaborateurs s'engagent pour répondre à vos besoins et créer de la valeur.**

Sa force :

Votre partenaire D-DIRECT est un professionnel expérimenté.

Il valide avec vous la solution technique en adéquation avec vos besoins et vous conseille sur le choix du matériel.

Son objectif :

Répondre à vos attentes et vous **assurer un service de Qualité.**

Sa stratégie :

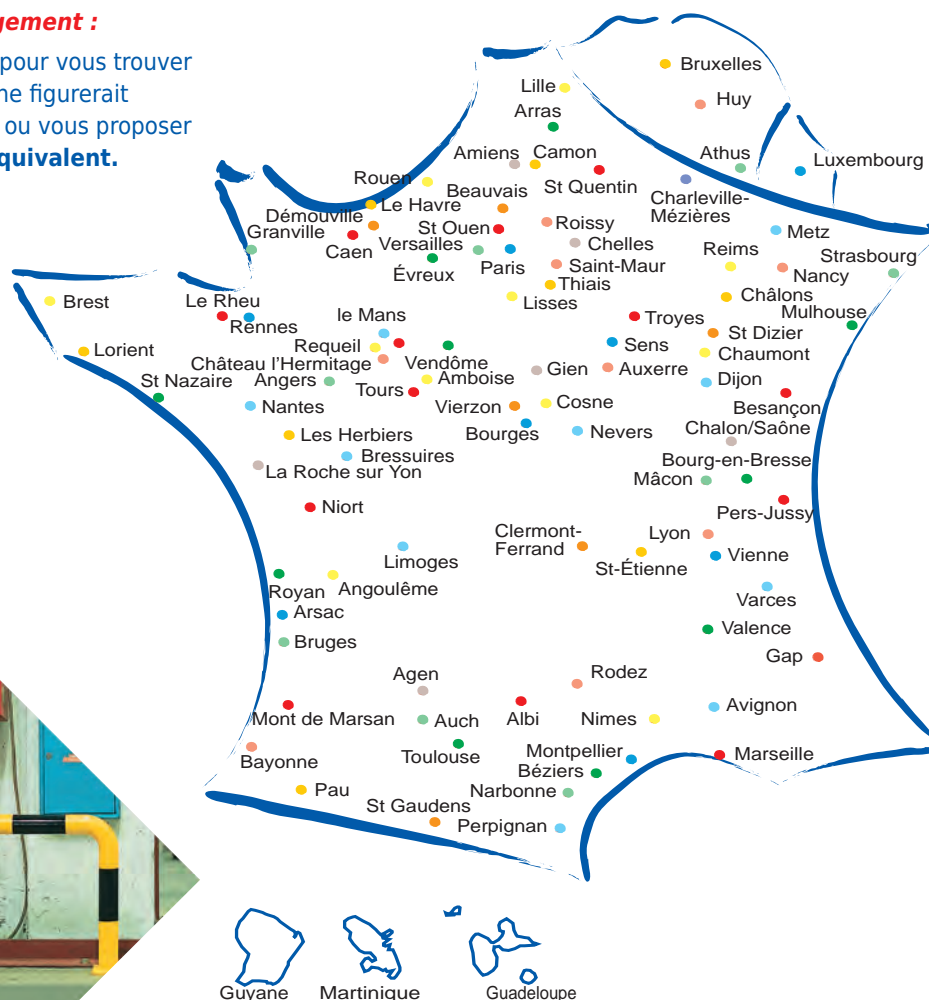
Sélectionner prioritairement des fournisseurs qui s'engagent dans une **démarche de Développement Durable** et qui contribuent à l'animation de nos territoires, en y **développant leurs outils industriels avec les savoir-faire et les emplois qui en découlent.**

Votre partenaire D-Direct **limite vos contraintes d'approvisionnement** tout en répondant à vos besoins.

Il vous permet de vous consacrer aux fondamentaux de votre métier grâce à la complétude de son offre et les compétences techniques qui y sont associées.

Notre engagement :

Mettre tout en œuvre pour vous trouver un matériel qui ne figurerait pas dans le catalogue ou vous proposer **un matériel équivalent.**



Retrouvez-nous 24H/24 sur notre site



Sommaire

Contact 24/24 sur notre site internet

Retrouvez quand vous le souhaitez

- Votre Partenaire
- Vos promos mensuelles
- L'intégralité du catalogue.

Grands Comptes :

Décentralisez vos achats et bénéficiez de conditions uniformes et d'un service de qualité assurés par le réseau de Partenaires.

Développement Durable :

Nous sélectionnons prioritairement :

- des matériels et produits qui répondent aux critères de développement durable,
- des fabricants qui s'engagent dans une démarche d'Achats Responsables.

Devis et Etudes Techniques :


Plus de 250 Technico-Commerciaux viennent dans vos entreprises réaliser toute étude technique et valident avec vous la solution en adéquation avec vos besoins réels.

Depuis 36 ans, notre réseau de Partenaires œuvre pour vous aider à concrétiser vos projets industriels et met à votre disposition la compétence de ses équipes techniques pour vous apporter une solution qui répond à vos besoins.


Merci de votre fidélité

L'équipe 

Nos prix s'entendent HT départ usine ou entrepôt, hors contributions environnementales (éco-contribution et DEEE).


Certains matériels volumineux nécessitent un affrètement. Ce sigle  vous aidera à les repérer.

Les prix indiqués sont valables jusqu'au 31/12/2024 sauf cas de force majeure ou variation du cours des matières premières. Ils sont actualisés sur notre site internet.



Manutention

P. 3 à 84



Levage

P. 85 à 120



Mise à Niveau

P. 121 à 158



Atelier

P. 159 à 226




Stockage

P. 227 à 304




Emballage

P. 305 à 330




Environnement

P. 331 à 374



Collectivités

P. 375 à 434



Hygiène

P. 435 à 458



Sécurité

P. 459 à 500



Outils

P. 501 à 539

Services

D-DIRECT

GPS
MONTAGE
Expert en montage
de mobilier professionnel



ES ELEQ
ÉLECTRICIENS - ÉLECTRIQUES - ÉLECTRIQUES - ÉLECTRIQUES

Grands Comptes

Vous êtes Responsable achats Grands Comptes et souhaitez optimiser vos achats.

Les Partenaires D-DIRECT de notre cellule Grands Comptes vous permettent de mettre en place une décentralisation de vos achats tout en conservant un contrôle facilité par un visuel produits. Notre catalogue papier est associé à notre site marchand et à notre BDD. Il peut être relié à un système EDI. Vos unités de production bénéficient de conditions uniformes et d'un service de qualité assurés par le réseau de Partenaires proches de vos sites.

Réception de vos commandes sous 48 heures

Vos commandes sont généralement expédiées en messagerie. D-DIRECT a mis en place un **service de transport EXPRESS**. Ce service vous garantit une livraison rapide et vous fait bénéficier d'un tarif avantageux (hors produits affrétés).

Appelez votre partenaire.

Installation de vos équipements industriels

En collaboration avec **Global Partners Services**, votre Partenaire D-DIRECT vous propose de réaliser le **montage de vos installations d'équipements Industriels** : postes de travail, armoires, vestiaires, dessertes, assises ainsi que le rayonnage.

Demandez votre étude personnalisée gratuite. Appelez votre partenaire.

Installation de vos équipements lumineux

En collaboration avec **ESELEQ**, spécialisé dans l'installation électrique, votre Partenaire D-DIRECT vous propose d'installer vos matériels d'éclairage.

Achats Responsables et Développement Durable

D-DIRECT est engagé dans une démarche de Développement Durable et distribue majoritairement des matériels et produits qui prennent en compte les critères environnementaux et sociaux.

Plus de 70% des références du catalogue D-DIRECT répondent aux critères d'Achats Responsables.

Nous choisissons prioritairement des fabricants et fournisseurs inscrits dans une démarche de développement durable.

La mise en place d'une pratique d'Achats Responsables assure une prospérité partagée.

Retrouvez, dans votre catalogue, les produits ecoresponsables **100 % recyclés et 100 % recyclables.**



Réglementation Environnementale

Le décret publié le 6 janvier 2012, (Loi n° 2010-788 du 12 juillet 2010), institue l'obligation de recycler les produits d'ameublement pour les professionnels.

L'éco-organisme officiellement retenu par le Ministère de l'Ecologie est VALDELIA.

Le montant de l'éco-contribution REP DEA (Responsabilité Elargie des Producteurs sur les déchets d'Eléments d'Ameublement) s'ajoute au prix de vente net HT de chaque mobilier concerné à compter de sa mise en place officielle. Inclus dans les prix de notre catalogue, il est modifiable en cours d'année sur instruction du ministère. Pour toute information complémentaire : **contact@valdelia.org**

Les informations concernant la réglementation relative au recyclage et à l'élimination des équipements électriques et électroniques (DEEE), figurent à la Clause n°2 «Prix» de nos conditions générales de vente.

Pour toute information complémentaire, visitez le site **e-dechet.com**



*Vous souhaitez effectuer une demande de devis,
recevoir gratuitement un catalogue général
et être informé régulièrement des promotions*



Laissez vous guider :

Demande de devis

- Choisissez vos produits et créez votre panier

Demande de catalogue

- Complétez le formulaire demandé

Promotions

- Retrouvez chaque mois nos **PROMOS.**



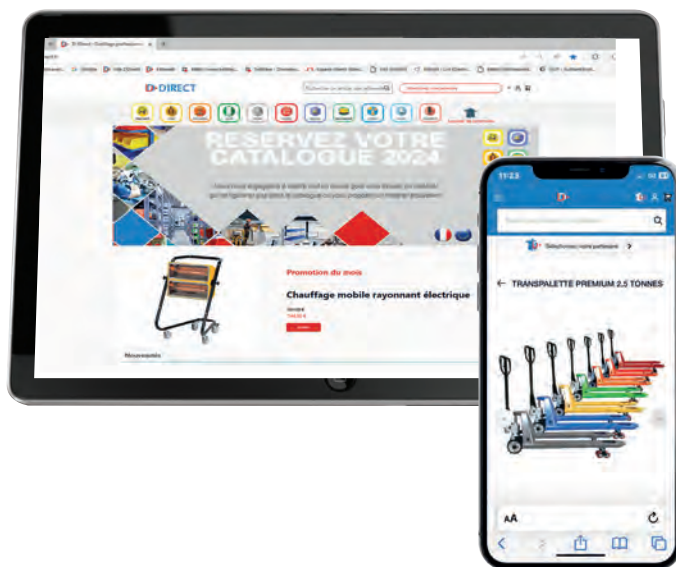
**Recherchez un produit
dans la barre de recherche**

Vous connaissez son nom ou sa référence

- Utilisez le moteur de recherche

Vous connaissez son champ d'application

- Choisissez le secteur de référence
- Puis naviguez grâce au menu



Retrouvez nos offres et tarifs actualisés 24h/24




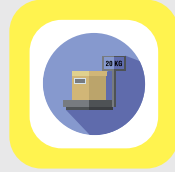

Manutention

Gerbeur électrique mât poutre à levée initiale 1,2 Tonne

- Très grande visibilité grâce à son mât poutre.
- Démarrage carte RFID.
- Translation possible avec un timon à 90°.
- Grande maniabilité.
- Compact et léger.
- Batterie lithium à charge rapide.
- Chargeur intégré 25 Ah.
- Timon ergonomique et intelligent.
- Capot en acier Ep. 1,5 mm.
- Dim. hors tout : L 1760 x l. 800 mm.
- Dim. fourches : L 1150 x l. 180 x Ep. 60 mm.
- Écartement des fourches : 570 mm.



A partir de
6400.00 €HT
l'unité



Hauteur élévation (mm)	Hauteur mât levage maxi (mm)	Poids (kg)	Réf.	Prix € HT l'unité
800	1130	437	DDAE0852	6 400.00
1600	1930	477	DDAE0853	6 550.00



Diabes aluminium

Diable compact alu

Télescopique et entièrement repliable.

- Capacité : 80 kg.
- Dim. bavette rabattable : l. 385 x P 270 mm.
- Dim. dépliée : l. 410 x P 395 x H 1000 mm.
- Dim. repliée : l. 385 x P 50 x H 755 mm.
- Poignée ergonomique.
- Roues TPR Ø 125 mm.
- Poids : 3,6 kg.



Remises quantitatives
Nous consulter

Modèle breveté



Réf.	Prix € HT l'unité
DDAA0151	169.00

Diable compact alu

Télescopique et entièrement repliable.
Pour un usage intensif.

- Charge : 150 kg.
 - Dim. bavette rabattable : l. 490 x P 330 mm.
 - Dim. dépliée : l. 500 x P 490 x H 1100 mm.
 - Dim. repliée : l. 500 x P 60 x H 780 mm.
 - Bouton de réglage pour allongement de dossier.
 - Repose-pied pour faciliter l'inclinaison.
 - Poignée ergonomique avec barre de protection.
 - Roues TPR Ø 180 mm, avec roulement à billes.
 - Poids : 5,5 kg.
- Livré avec :**
- Sangle d'arrimage ajustable.
 - Support pour charges cylindriques amovible.
 - Barrette pour fixer une boîte plastique amovible.

Existe en capacité de charge 75 kg.



Réf.	Prix € HT l'unité
DDAA0266	260.00

Diable compact alu

Léger, très résistant pour un poids et un encombrement réduit.

- Capacité : 50, 125 et 200 Kg.
- Equipé d'une grande bavette pour le transport de charges volumineuses.
- Complètement pliable : roues, bavette, poignée grâce aux boutons de réglage.
- Conditionné par 3 diables.
- Autres conditionnements sur demande.



Poignées repliables sur le modèle 200 kg

Bouton de pliage et dépliage rapide du diable

DDAA0154

Charge (kg)	Type de bavette	Type de dossier	Type de roues	Roues Ø (mm)	Dim. bavette l. x P (mm)	Dim. repliée l. x P x H (mm)	Dim. dépliée l. x P x H (mm)	Poids (kg)	Cdt par	Réf.	Prix € HT l'unité
50	Repliable	Droit	Caoutchouc	120	385 x 280	390 x 50 x 630	390 x 400 x 1000	3,3	3	DDAA0152	110.00
125	Repliable	Droit	Caoutchouc	180	485 x 350	500 x 65 x 750	510 x 520 x 1090	7,9	3	DDAA0153	268.00
200	Repliable	Droit	Caoutchouc	200	590 x 390	595 x 100 x 1020	600 x 600 x 1260	12	3	DDAA0154	332.00

Diable compact alu

Télescopique et entièrement repliable.

- Capacité : 120 kg.
- Dim. bavette rabattable : l. 345 x P 490 mm.
- Dim. dépliée : l. 500 x P 525 x H 1080 mm.
- Dim. repliée : l. 490 x P 80 x H 810 mm.
- Poignée ergonomique.
- Roues TPR Ø 175 mm.
- Poids : 4,5 kg.



Réf.	Prix € HT l'unité
DDAA0155	199.00

Diable compact alu

Télescopique et entièrement repliable.

- Capacité : 200 kg.
- Dim. bavette rabattable : l. 610 x P 390 mm.
- Dim. dépliée : l. 635 x P 605 x H 1285 mm.
- Dim. repliée : l. 610 x P 124 x H 1052 mm.
- Poignée ergonomique.
- Roues TPR Ø 203 mm.
- Poids : 11 kg.

Modèle breveté




Réf.	Prix € HT l'unité
DDAA0156	325.00

Diable alu à bavette rabattable

Bras à patins pour un passage aisé des escaliers.

- Charge : 200 kg.
- Construction en tube mécano-soudé.
- Poignées de sécurité à garde.
- Dim. hors tout : l. 500 x P 560 x H 1315 mm.
- Dim. bavette : l. 285 x P 245 mm.
- Roues pneumatiques ou increvables : Ø 260 mm.
- Poids : 9 kg.



Type de roues	Réf.	Prix € HT l'unité
Pneumatiques	DDAA0264	295.00
Increvables	DDAA0265	340.00



Diabes aluminium

Diable aluminium à bavette fixe

Tablier droit et surélevé.

- Charge : 350 kg.
- Châssis entièrement soudé.
- Poignées ergonomiques avec protection.
- Dim. : l. 505 x P 500 x H 1380 mm.
- Dim. bavette fixe : l. 285 x P 240 mm.
- Roues pneumatiques ou increvables : Ø 260 mm.
- Bavettes de roues extra larges.

• DDAA0344

avec protection plastique des montants.

- Garantie : 3 ans.



DDAA0344

DDAA0294

MATADOR

Type de roues	Poids (kg)	Réf.	Prix € HT l'unité
Pneumatiques	8,60	DDAA0293	391.00
Increvables	9,20	DDAA0294	412.00
Increvables	9,20	DDAA0344	453.00

Diable aluminium à bavette démontable

- Charge : 200 kg

- Ensemble mécano-soudé en aluminium.
- Poignées de sécurité en plastique dur.
- Grande largeur de bavette.
- Bavette en tôle d'aluminium à boulonner et remplaçable.
- Dim. bavette : l. 480 x P 300 mm.
- Dim. : l. 590 x H 1300 mm.
- Roues pneumatiques ou increvables Ø 260 x 85 mm.
- Roues à bandage caoutchouc Ø 260 x 56 mm.
- Fixation des roues par vis.
- Poids : 10 kg.
- Livré avec bavette démontée.



DDAA0335

DDAA0336

Type de roues	Réf.	Prix € HT l'unité
Pneumatiques	DDAA0335	328.00
Bandage caoutchouc	DDAA0336	328.00
Increvables	DDAA0355	354.00

Diable brasseur alu

Pour le transport de fûts et de casiers à bouteilles.

- Charge : 300 kg.
- Dim. bavette rabattable : l. 250 x P 265 mm.
- Dim. hors tout : l. 280 x P 470 x H 1310 mm.
- Poignées ergonomiques.
- Glissières en plastique pour franchir les escaliers.
- Roues Ø 260 mm, pneumatiques ou increvables, montées sur roulements étanches : 6004 2RS.
- Poids : 11 kg.



DDAA0159



DDAA0158

Roues	Réf.	Prix € HT l'unité
Pneumatiques	DDAA0158	441.00
Increvables	DDAA0159	498.00

Diable professionnel aluminium à bavette fixe

Idéal pour les électroménagers.

- Charge : 350 kg.
- Tube ovale pour une meilleure prise en main.
- Plus de stabilité grâce à un empattement extra large.
- Poignées ergonomiques ovales avec protection des mains en caoutchouc naturel.
- Dim. : l. 665 x P 630 x H 1110 mm.
- Dim. bavette fixe : l. 580 x P 140 mm.
- Roues pneumatiques ou increvables Ø 260 x 85 mm.
- Garantie : 3 ans.



MATADOR



Type de roues	Poids (kg)	Réf.	Prix € HT l'unité
Pneumatiques	9,60	DDAA0358	374.00
Increvables	10,20	DDAA0357	412.00

Diable alu à bavette rabattable

Pour le transport de charges volumineuses.

- Charge : 150 kg.
- Poignées de sécurité à garde.
- Dim. hors tout : l. 530 x P 740 x H 1320 mm.
- Dim. bavette rabattable : l. 530 x P 375 mm.
- Roues étoiles caoutchouc semi-élastiques 2 x 3 roues Ø 160 mm.
- Roues pneumatiques ou increvables : Ø 260 mm.

Large bavette rabattable



Roues	Poids (kg)	Réf.	Prix € HT l'unité
Etoiles	11	DDAA0113	354.00
Pneumatiques	9	DDAA0112	367.00
Increvables	9	DDAA0263	413.00

Diable aluminium tout terrain 250 kg

Peut être utilisé sur tout type de terrain.

- Charge : 250 kg.
- Structure renforcée en aluminium.
- Dim. bavette fixe : l. 460 x P 200 mm.
- Dim. hors tout : l. 470 x P 600 x H 1300 mm.
- Roulettes avant : Ø 100 mm.
- Roues arrières : Ø 330 mm.
- Poids : 13.5 kg.



Réf.	Prix € HT l'unité
DDAA0352	474.00





Diabes aluminium

Diable aluminium monte-escaliers

- Charge : 150 kg.
- Dim. bavette fixe : l. 472 x P 178 mm.
- Dim. hors tout : l. 485 x P 565 x H 1525 mm.
- Tablier droit.
- Roues étoiles Ø 160 mm.
- Poids : 17 kg.



Diable aluminium tablier incurvé

- Charge : 250 kg.
- Dim. bavette fixe : l. 472 x P 178 mm.
- Dim. hors tout : l. 520 x P 465 x H 1295 mm.
- Bras arrières à patins pour le franchissement de trottoirs ou de marches.
- Roues pneumatiques Ø 254 mm, montées sur roulements étanches : 6202 2RS.
- Poids : 12,6 kg.



340.00 €HT
l'unité



Bras arrières à patins pour le franchissement de trottoirs ou de marches

Diable aluminium tablier droit

- Charge : 250 kg.
- Dim. bavette fixe : l. 356 x P 178 mm.
- Dim. hors tout : l. 530 x P 470 x H 1290 mm.
- Roues pneumatiques Ø 254 mm, montées sur roulements étanches : 6202 2RS.
- Poids : 10 kg.



Réf.	Prix € HT l'unité
DDAA0160	343.00

Réf.	Prix € HT l'unité
DDAA0161	340.00

Réf.	Prix € HT l'unité
DDAA0162	326.00

Diable / chariot 3 en 1 aluminium

Avec bavette fixe et repliable.

- Charge : 250 kg sur diable ou 350 kg sur chariot.
- Dim. bavette fixe : l. 450 x P 200 mm.
- Dim. bavette repliable : l. 700 x P 200 mm.
- Roues pneumatiques Ø 260 mm, montées sur roulements étanches : 6202 2RS.
- Roulettes pivotantes arrières Ø 125 mm.
- Poids : 16 kg.



Position 2

Position 3

Diable / chariot 2 en 1 aluminium

- Charge : 250 kg sur diable ou 350 kg sur chariot.
- Dim. bavette fixe : l. 450 x P 200 mm.
- Roues pneumatiques Ø 260 mm, montées sur roulements étanches : 6202 2RS.
- Roulettes pivotantes arrières Ø 125 mm.
- Poids : 17,5 kg.



Diable aluminium avec frein à main

- Permet un contrôle optimal de la charge dans les pentes.
- Charge : 250 kg.
- Dim. bavette fixe : l. 460 x P 200 mm.
- Dim. hors tout : l. 525 x P 475 x H 1285 mm.
- Bras arrières à patins pour le franchissement de trottoirs ou de marches.
- Roues pneumatiques Ø 260 mm, montées sur roulements étanches : 6204 2RS.
- Poids : 14,8 kg.
- Option sur demande : Roues increvables.



Dim. diable L x P x H (mm)	Dim. chariot L x P x H (mm)	Réf.	Prix € HT l'unité
1465 x 527 x 957	1303 x 527 x 1040	DDAA0163	481.00

Dim. diable L x P x H (mm)	Dim. chariot L x P x H (mm)	Réf.	Prix € HT l'unité
525 x 470 x 1315	1185 x 525 x 1040	DDAA0164	412.00

Dim. hors tout L x P x H (mm)	Réf.	Prix € HT l'unité
525 x 475 x 1285	DDAA0268	473.00



Diabes

Diabie à pelle fixe

Tablier légèrement incurvé et poignées à garde.


- **Charge : 250 kg.**
- Construction en tube d'acier soudé Ø 25
- Dim. hors tout : l. 532 x H 1126 mm.
- Dim. bavette : l. 400 x P 143 mm.
- Coloris : Gris anthracite RAL 7016.
- Poids : 12 kg.

• **Garantie : 5 ans.**

5 types de roues :

- Caoutchouc semi-élastique.
- Pneumatiques.
- Incrévables.
- Caoutchouc Gris non tachant.
- Étoiles caoutchouc semi-élastique.

A partir de
195.00
€HT
l'unité



Capacité (kg)	Type de bandage des roues	Roues Ø (mm)	Réf.	Prix € HT l'unité
250	Caoutchouc semi-élastique	250	DDAA0299	195.00
250	Pneumatique	260	DDAA0300	211.00
250	Incrévable	260	DDAA0301	230.00
250	Caoutchouc Gris non tachant	250	DDAA0302	316.00
250	Roues étoiles semi-élastique	3 x 160	DDAA0303	318.00

Diabie à pelle fixe

Tablier légèrement incurvé et poignées fermées.

Chargement en position horizontale.

• **Charge : 250 kg.**

- Construction en tube d'acier soudé Ø 25 mm.
- Dim. hors tout : l. 532 x H 1126 mm.
- Dim. bavette : l. 400 x P 143 mm.
- Coloris : Gris anthracite RAL 7016.
- Poids : 12 kg.

• **Garantie : 5 ans.**

5 types de roues :

- Caoutchouc semi-élastique.
- Pneumatiques.
- Incrévables.
- Caoutchouc Gris non tachant.
- Étoiles caoutchouc semi-élastique.



Capacité (kg)	Type de bandage des roues	Roues Ø (mm)	Réf.	Prix € HT l'unité
250	Caoutchouc semi-élastique	250	DDAA0309	287.00
250	Pneumatique	260	DDAA0310	302.00
250	Incrévable	260	DDAA0311	318.00
250	Caoutchouc Gris non tachant	250	DDAA0312	369.00
250	Roues étoiles semi-élastique	3 x 160	DDAA0313	332.00

Diabie à pelle fixe

Tablier légèrement incurvé et poignées fermées.

Chargement en position horizontale.

• **Charge : 400 kg.**

- Construction en tube d'acier soudé Ø 30 mm.
- Dim. hors tout : l. 570 x H 1169 mm.
- Dim. bavette : l. 441 x P 143 mm.
- Coloris : Gris anthracite RAL 7016.
- Poids : 19 kg.

• **Garantie : 5 ans.**

5 types de roues :

- Caoutchouc semi-élastique.
- Pneumatiques.
- Incrévables.
- Caoutchouc Gris non tachant.
- Étoiles caoutchouc semi-élastique.



Capacité (kg)	Type de bandage des roues	Roues Ø (mm)	Réf.	Prix € HT l'unité
400	Caoutchouc semi-élastique	250	DDAA0319	327.00
400	Pneumatique	260	DDAA0320	342.00
400	Incrévable	260	DDAA0321	357.00
400	Caoutchouc Gris non tachant	250	DDAA0322	419.00
400	Roues étoiles semi-élastique	3 x 160	DDAA0323	371.00

Diabie à pelle fixe + bavette repliable

Tablier légèrement incurvé et poignées à garde.

• **Charge : 250 kg.**

- Construction en tube d'acier soudé Ø 25 mm.
- Dim. hors tout : l. 532 x H 1126 mm.
- Dim. bavette : l. 400 x P 143 mm.
- Dim. bavette repliable : l. 325 x P 335 mm.
- Coloris : Gris anthracite RAL 7016.
- Poids : 14 kg.

• **Garantie : 5 ans.**

5 types de roues :

- Caoutchouc semi-élastique.
- Pneumatiques.
- Incrévables.
- Caoutchouc Gris non tachant.
- Étoiles caoutchouc semi-élastique.



Capacité (kg)	Type de bandage des roues	Roues Ø (mm)	Réf.	Prix € HT l'unité
250	Caoutchouc semi-élastique	250	DDAA0304	233.00
250	Pneumatique	260	DDAA0305	249.00
250	Incrévable	260	DDAA0306	264.00
250	Caoutchouc Gris non tachant	250	DDAA0307	333.00
250	Roues étoiles semi-élastique	3 x 160	DDAA0308	355.00

Diabie à pelle fixe + bavette repliable

Tablier légèrement incurvé et poignées fermées.

Chargement en position horizontale.

• **Charge : 250 kg.**

- Construction en tube d'acier soudé Ø 25 mm.
- Dim. hors tout : l. 532 x H 1126 mm.
- Dim. bavette : l. 400 x P 143 mm.
- Dim. bavette repliable : l. 325 x P 335 mm.
- Coloris : Gris anthracite RAL 7016.
- Poids : 14 kg.

• **Garantie : 5 ans.**

5 types de roues :

- Caoutchouc semi-élastique.
- Pneumatiques.
- Incrévables.
- Caoutchouc Gris non tachant.
- Étoiles caoutchouc semi-élastique.



Capacité (kg)	Type de bandage des roues	Roues Ø (mm)	Réf.	Prix € HT l'unité
250	Caoutchouc semi-élastique	250	DDAA0314	320.00
250	Pneumatique	260	DDAA0315	334.00
250	Incrévable	260	DDAA0316	350.00
250	Caoutchouc Gris non tachant	250	DDAA0317	400.00
250	Roues étoiles semi-élastique	3 x 160	DDAA0318	380.00

Diabie à pelle fixe + bavette repliable

Tablier légèrement incurvé et poignées fermées.

Chargement en position horizontale.

• **Charge : 400 kg.**

- Construction en tube d'acier soudé Ø 30 mm.
- Dim. hors tout : l. 570 x H 1169 mm.
- Dim. bavette : l. 441 x P 143 mm.
- Dim. bavette repliable : l. 350 x P 335 mm.
- Coloris : Gris anthracite RAL 7016.
- Poids : 21 kg.

• **Garantie : 5 ans.**

5 types de roues :

- Caoutchouc semi-élastique.
- Pneumatiques.
- Incrévables.
- Caoutchouc Gris non tachant.
- Étoiles caoutchouc semi-élastique.



Capacité (kg)	Type de bandage des roues	Roues Ø (mm)	Réf.	Prix € HT l'unité
400	Caoutchouc semi-élastique	250	DDAA0324	353.00
400	Pneumatique	260	DDAA0325	368.00
400	Incrévable	260	DDAA0326	382.00
400	Caoutchouc Gris non tachant	250	DDAA0327	458.00
400	Roues étoiles semi-élastique	3 x 160	DDAA0328	389.00



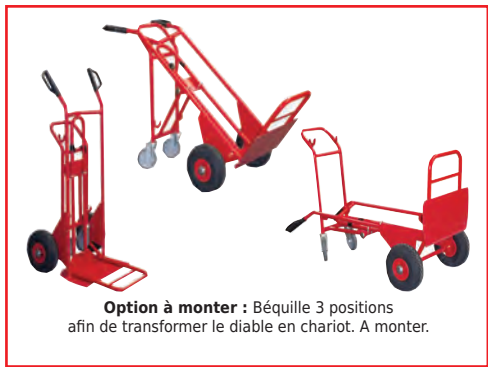
Diabes

Diabie 250 kg

Diabie standard avec poignées à garde.

- **Charge : 250 kg.**
- Structure acier mécano soudée Ø 25 mm.
- 3 types de bavettes : fixe, repliable ou fixe + repliable.
- 3 types de roues : caoutchouc, pneumatiques ou increvables.
- Coloris : Rouge.
- **Garantie : 10 ans.**
- Option :**
- Béquille 3 positions.
- Surface de pose : L 945 x l. 400 mm.

A partir de
208.00 €HT
l'unité



Option à monter : Béquille 3 positions afin de transformer le diabie en chariot. A monter.



Capacité (kg)	Type de bavette	Type de roues	Ø Roues (mm)	Dim. bavette fixe l. x P (mm)	Dim. bavette repliable l. x P (mm)	Dim. hors tout L x P x H (mm)	Poids (kg)	Réf.	Prix € HT l'unité	
250	Fixe	Caoutchouc	250	490 x 180	-	640 x 488 x 1171	14	DDAA0175	208.00	
250	Fixe	Pneumatique	260	490 x 180	-	608 x 493 x 1171	12	DDAA0176	229.00	
250	Fixe	Increvable	260	490 x 180	-	608 x 493 x 1171	12	DDAA0177	249.00	
250	Repliable	Caoutchouc	250	-	340 x 430	640 x 737 x 1166	14	DDAA0178	241.00	
250	Repliable	Pneumatique	260	-	340 x 430	608 x 743 x 1166	12	DDAA0179	254.00	
250	Repliable	Increvable	260	-	340 x 430	608 x 743 x 1166	12	DDAA0180	267.00	
250	Fixe + Repliable	Caoutchouc	250	490 x 180	350 x 398	640 x 706 x 1171	16	DDAA0181	267.00	
250	Fixe + Repliable	Pneumatique	260	490 x 180	350 x 398	608 x 711 x 1171	14	DDAA0182	280.00	
250	Fixe + Repliable	Increvable	260	490 x 180	350 x 398	608 x 711 x 1171	14	DDAA0183	292.00	
Option : Béquille 3 positions. S'adapte sur tous les diabies 250 kg exclusivement									DDAA0184	293.00

Diabie 350 kg

Diabie à basculement assisté, avec poignées à garde.

- **Charge : 350 kg.**
- Structure acier mécano soudée Ø 28 mm.
- 3 types de bavettes : fixe, repliable ou fixe + repliable.
- 3 types de roues : caoutchouc, pneumatiques ou increvables.
- Coloris : Gris.
- **Garantie : 10 ans.**

Le basculement assisté :

- Soulage les tensions au niveau des épaules, de la nuque et du dos.
- Effort de basculement réduit de 50%.
- Equilibre optimisé de la charge lors du roulement.
- Absorption des vibrations lors du roulement.
- Dépose de la charge progressive.



Capacité (kg)	Type de bavette	Type de roues	Ø Roues (mm)	Dim. bavette fixe l. x P (mm)	Dim. bavette repliable l. x P (mm)	Dim. hors tout L x P x H (mm)	Poids (kg)	Réf.	Prix € HT l'unité
350	Fixe	Caoutchouc	250	490 x 180	-	683 x 548 x 1253	15	DDAA0203	292.00
350	Fixe	Pneumatique	260	490 x 180	-	661 x 553 x 1253	13	DDAA0204	305.00
350	Fixe	Increvable	260	490 x 180	-	661 x 553 x 1253	13	DDAA0205	318.00
350	Repliable	Caoutchouc	250	-	386 x 430	683 x 801 x 1250	15	DDAA0206	338.00
350	Repliable	Pneumatique	260	-	386 x 430	661 x 806 x 1250	13	DDAA0207	364.00
350	Repliable	Increvable	260	-	386 x 430	661 x 806 x 1250	13	DDAA0208	376.00
350	Fixe + Repliable	Caoutchouc	250	490 x 180	350 x 398	683 x 766 x 1253	17	DDAA0209	381.00
350	Fixe + Repliable	Pneumatique	260	490 x 180	350 x 398	661 x 771 x 1253	15	DDAA0210	388.00
350	Fixe + Repliable	Increvable	260	490 x 180	350 x 398	661 x 771 x 1253	15	DDAA0211	401.00



Diabie 250 kg

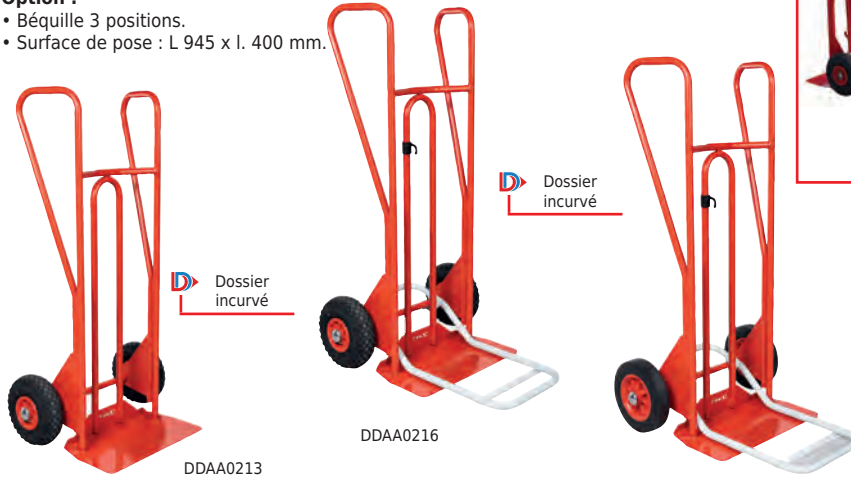
Diabie standard, avec poignées fermées.

- Charge : 250 kg.
 - Structure acier mécano soudée Ø 25 mm.
 - 2 types de bavettes : fixe ou fixe + repliable.
 - 3 types de roues : caoutchouc, pneumatiques ou increvables.
 - Coloris : Rouge.
 - Garantie : 10 ans.
- Option :**
- Béquille 3 positions.
 - Surface de pose : L 945 x l. 400 mm.

A partir de
338.00 €HT
l'unité



Option à monter : Béquille 3 positions afin de transformer le diabie en chariot. A monter.



Dossier incurvé

Dossier incurvé

DDAA0213

DDAA0216

DDAA0215

Capacité (kg)	Type de bavette	Type de roues	Ø Roues (mm)	Dim. bavette fixe l. x P (mm)	Dim. bavette repliable l. x P (mm)	Dim. hors tout L x P x H (mm)	Poids (kg)	Réf.	Prix € HT l'unité
250	Fixe	Caoutchouc	250	490 x 180	-	488 x 640 x 1216	16	DDAA0212	338.00
250	Fixe	Pneumatique	260	490 x 180	-	608 x 493 x 1216	14	DDAA0213	343.00
250	Fixe	Increvable	260	490 x 180	-	608 x 493 x 1216	14	DDAA0214	356.00
250	Fixe + Repliable	Caoutchouc	250	490 x 180	350 x 398	640 x 706 x 1216	18	DDAA0215	361.00
250	Fixe + Repliable	Pneumatique	260	490 x 180	350 x 398	608 x 711 x 1216	16	DDAA0216	374.00
250	Fixe + Repliable	Increvable	260	490 x 180	350 x 398	608 x 711 x 1216	16	DDAA0217	386.00

Option : Béquille 3 positions. S'adapte sur tous les diabies 250 kg exclusivement

Diabie 350 kg

Diabie à basculement assisté, avec poignées fermées.

- Charge : 350 kg.
- Structure acier mécano soudée Ø 28 mm.
- 2 types de bavettes : fixe ou fixe + repliable.
- 3 types de roues : caoutchouc, pneumatiques ou increvables.
- Coloris : Gris.
- Garantie : 10 ans.

Le basculement assisté :

- Soulage les tensions au niveau des épaules, de la nuque et du dos.
- Effort de basculement réduit de 50%.
- Equilibre optimisé de la charge lors du roulage.
- Absorption des vibrations lors du roulage.
- Dépose de la charge progressive.



Dossier incurvé

DDAA0230

DDAA0231

DDAA0233

DDAA0234

Capacité (kg)	Type de bavette	Type de roues	Ø Roues (mm)	Dim. bavette fixe l. x P (mm)	Dim. bavette repliable l. x P (mm)	Dim. hors tout L x P x H (mm)	Poids (kg)	Réf.	Prix € HT l'unité
350	Fixe	Caoutchouc	250	490 x 180	-	683 x 587 x 1330	18	DDAA0230	361.00
350	Fixe	Pneumatique	260	490 x 180	-	661 x 553 x 1330	16	DDAA0231	374.00
350	Fixe	Increvable	260	490 x 180	-	661 x 553 x 1330	16	DDAA0232	386.00
350	Fixe + Repliable	Caoutchouc	250	490 x 180	350 x 398	683 x 805 x 1330	20	DDAA0233	424.00
350	Fixe + Repliable	Pneumatique	260	490 x 180	350 x 398	661 x 771 x 1330	18	DDAA0234	436.00
350	Fixe + Repliable	Increvable	260	490 x 180	350 x 398	661 x 771 x 1330	18	DDAA0235	449.00




Diables

Diable livreur

Peut être chargé en position horizontale grâce aux poignées servant d'appui.

- Charge **300 kg.**
- Dossier : H 1315 mm.
- Pelle fixe : l. 400 x P 300 mm.
- Dim. hors tout : l. 490 x P 600 x H 1315 mm.
- Roues pneumatiques : Ø 260 mm.
- Poids : 15 kg.



1315 mm

230 €HT
l'unité



Réf.	Prix € HT l'unité
DDAA0007	230.00

Diable standard pelle longue

Ergonomique et robuste.

- Charge : **250 kg.**
- Dim. hors tout : l. 570 x P 520 x H 1167 mm.
- Dim. utiles : l. 395 x P 318 x H 806 mm.
- Pelle longue fixe : l. 400 x P 253 mm.
- Poignées fermées et renforcées.
- Roues dures Ø 260 mm.
- Axe de roues fixe.
- Tube Ø 25 mm.
- Couleur : Gris RAL 7016.
- Poids : 17,5 kg.



Réf.	Prix € HT l'unité
DDAA0343	276.00

Diable maraîcher dossier télescopique

- Charge : **300 kg.**
- Dossier télescopique : de 1650 à 2100 mm.
- Pelle : l. 400 x P 300 mm.
- Dim. hors tout : l. 520 x P 600 x H 1650/2100 mm.
- Roues caoutchouc semi-élastique : Ø 250 mm.
- Poids : 18 kg.



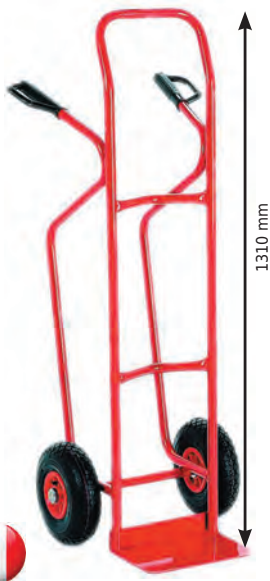
Dossier télescopique

Réf.	Prix € HT l'unité
DDAA0089	353.00

Diable charges hautes

Tablier incurvé pour le transport de tonnelets, bobines, caisses...

- Charge : **250 kg.**
- Tablier : H 1120 mm.
- Dossier : H 1330 mm.
- Pelle : l. 300 x P 175 mm.
- Roues caoutchouc : Ø 250 mm.
- Roues pneumatiques : Ø 260 mm.
- Garantie : **10 ans.**



1310 mm



Roues (mm)	Poids (kg)	Réf.	Prix € HT l'unité
Caoutchouc Ø 250	14	DDAA0083	254.00
Pneumatique Ø 260	12	DDAA0084	263.00

Diable dossier télescopique

Permet d'empiler des caisses, cartons sur une grande hauteur.

- Charge : **200 kg.**
- Dossier télescopique : de 1660 à 2160 mm.
- Pelle fixe : l. 380 x P 300 mm.
- Dim. hors tout : l. 485 x P 645 x H 1660 mm.
- Roues increvables : Ø 260 mm.
- Poids : 21 kg.
- Garantie : **10 ans.**



Réf.	Prix € HT l'unité
DDAA0019	360.00

Diable maraîcher à fourches

- Charge : **300 kg.**
- Dossier télescopique : de 1650 à 2100 mm.
- Fourches : l. 70 x P 300 mm.
- Ecartement intérieur : 210 mm.
- Ecartement extérieur : 350 mm.
- Dim. hors tout : l. 520 x P 600 x H 1650/2100 mm.
- Roues pneumatiques : Ø 260 mm.
- Poids : 15 kg.



1660 à 2160 mm

Dossier télescopique

1650 à 2100 mm

DDAA0019

Réf.	Prix € HT l'unité
DDAA0088	408.00



Diabes

Diable acier poignée ouverte

Idéal pour tout type de transport.

- Charge : 250 kg.
- Châssis renforcé, tube en acier Ø 25 mm.
- Dim. hors tout : L 469 x H 1119 mm.
- Dim. bavette dossier droit : l. 390 x P 253 mm.
- Dim. bavette dossier incurvé : l. 405 x P 253 mm.
- Poignées ergonomiques avec garde.

Option :

- Bavette repliable.



Option : bavette repliable DDAA0410



DDAA0398



DDAA0405



DDAA0407 + DDAA0410

Type de bandage des roues	Ø Roues (mm)	Dossier droit			Dossier droit avec arceaux			Dossier incurvé		
		Poids (kg)	Réf.	Prix € HT l'unité	Poids (kg)	Réf.	Prix € HT l'unité	Poids (kg)	Réf.	Prix € HT l'unité
Pneumatique	260	7	DDAA0398	189.00	8	DDAA0402	189.00	7	DDAA0406	189.00
Caoutchouc Bleu	250	7	DDAA0399	189.00	8	DDAA0403	189.00	7	DDAA0407	189.00
Caoutchouc Noir	250	7	DDAA0400	189.00	8	DDAA0404	189.00	7	DDAA0408	189.00
Increvable	250	7	DDAA0401	209.00	8	DDAA0405	225.00	7	DDAA0409	209.00

Option : Bavette repliable - Dim. hors tout : L 534 x l. 349 x H 137 mm

2 DDAA0410 56.00

Diable acier dossier incurvé poignée fermée

Idéal pour le transport de charge cylindrique.

- Charge : 250 ou 400 kg.
- Châssis renforcé, tube en acier Ø 25 mm.
- Dim. hors tout charge 250 kg : L 497 x H 1167 mm.
- Dim. hors tout charge 400 kg : L 467 x H 1167 mm.
- Largeur bavette fixe : 405 mm.

Option :

- Bavette repliable.



Option : bavette repliable DDAA0410



DDAA0411 + DDAA0410



DDAA0415



DDAA0419

Type de bandage des roues	Ø Roues (mm)	Charge : 250 kg Bavette fixe P 238 mm			Charge : 250 kg Bavette fixe P 348 mm			Charge : 400 kg Bavette fixe P 238 mm		
		Poids (kg)	Réf.	Prix € HT l'unité	Poids (kg)	Réf.	Prix € HT l'unité	Poids (kg)	Réf.	Prix € HT l'unité
Pneumatique	260	8	DDAA0411	188.00	9	DDAA0415	191.00	11	DDAA0419	279.00
Caoutchouc Bleu	250	8	DDAA0412	188.00	9	DDAA0416	191.00	11	DDAA0420	279.00
Caoutchouc Noir	250	8	DDAA0413	188.00	9	DDAA0417	191.00	11	DDAA0421	279.00
Increvable	250	8	DDAA0414	223.00	9	DDAA0418	226.00	11	DDAA0422	314.00

Option : Bavette repliable - Dim. hors tout : L 534 x l. 349 x H 137 mm

2 DDAA0410 56.00

Diable maraîcher à fourches

Dossier télescopique de 1600 à 2160 mm.

- Charge : 250 kg.
- Châssis renforcé, tube Ø 25 mm.
- Dim. hors tout : L 440 x P 440 x H 1600 à 2160 mm.
- Dim. fourches : L 350 x P 300 mm.
- Poignées ergonomiques avec garde.
- Poids : 14 kg.



Maxi 2160 mm
Mini 1600 mm

Type de bandage des roues	Ø Roues (mm)	Réf.	Prix € HT l'unité
Pneumatique	260	DDAA0394	283.00
Caoutchouc Bleu	250	DDAA0395	283.00
Caoutchouc Noir	250	DDAA0396	283.00
Increvable	250	DDAA0397	320.00

Diable pour charge cylindrique

Conçu pour la manutention de charges cylindriques comme des bouteilles de gaz ou des fûts.

- Charge : 200 kg.
- Châssis renforcé.
- Tablier incurvé pour plus de stabilité de la charge.
- Dim. hors tout : l. 370 x H 450 à 1150 mm.
- Dim. bavette fixe : l. 260 x P 200 mm.
- Livré avec sangle de maintien de la charge.
- Poids : 11 kg.

Type de bandage des roues	Ø Roues (mm)	Réf.	Prix € HT l'unité
Pneumatique	260	DDAA0383	162.00
Caoutchouc Bleu	250	DDAA0384	162.00
Caoutchouc Noir	250	DDAA0385	162.00
Increvable	260	DDAA0386	185.00



4 types de roues Premium avec roulements à billes double étanchéité :

- Pneumatique**
Corps en PPHD Ø 260 mm
- Caoutchouc élastique Bleu**
silencieux non tachant
Corps en polyamide Ø 250 mm
- Caoutchouc élastique Noir**
silencieux
Corps en polyamide Ø 250 mm
- Increvable en mousse non tachante**
Roulements 6004 2RS
Corps en PPHD Ø 250 mm



Diabes spécifiques

Diable pour poste à souder

Idéal pour avoir à portée de main son équipement pour la soudure : bouteille de gaz, appareil à souder et boîte à outils.

- Charge maxi : 150 kg.
- Châssis entièrement soudé.
- Poignées ergonomiques avec protection.
- Bavette réglable en hauteur et en profondeur.
- Rangement pour électrodes.
- Sangle de maintien fournie.
- Dim. bavette : l. 480 x P 217 / 342 mm.
- Dim. hors tout : l. 520 x P 510 x H 1120 mm.
- Roues : Ø 250 mm.
- Poids : 18 kg.
- Garantie : 2 ans.



DDAA0373



DDAA0267



Type de roues	Réf.	Prix € HT l'unité
Caoutchouc	DDAA0267	334.00
Incrévables	DDAA0373	388.00

Diable polyvalent bavette fixe + repliable

Permet le chargement en position horizontale.

- Charge : 250 kg.
- Châssis renforcé, tube Ø 25 mm.
- Dim. hors tout : l. 600 x H 1300 mm.
- Dim. bavette fixe : l. 400 x P 160 mm.
- Dim. bavette repliable : l. 320 x P 500 mm.
- Poids : 14 kg.

5 types de roues



Type de bandage des roues	Ø Roues (mm)	Réf.	Prix € HT l'unité
Pneumatique	260	DDAA0288	178.00
Caoutchouc Bleu silencieux, non tachant	250	DDAA0289	178.00
Caoutchouc Noir silencieux	250	DDAA0290	178.00
Incrévable non tachante	260	DDAA0291	198.00
3 roues	3 x 125	DDAA0292	182.00

Diable à pneus

Pour déplacer jusqu'à 8 pneus Ø maxi 660 mm, en toute sécurité. Basculement facilité par le tube transversal supérieur.

- Charge : 150 kg.
- Structure en tube d'acier Ø 25 mm.
- Dim. : l. 720 x P 800 x H 1425 mm.
- Roues pneumatiques Ø 260 mm.
- Finition peinture époxy Rouge.
- Poids : 16 kg.
- Garantie : 10 ans.
- Option sur demande :
 - Roues increvables.



Réf.	Prix € HT l'unité
DDAA0059	439.00



Diable professionnel en aluminium, double bavette

Dossier plat, idéal pour les boîtes et les caisses.

- Charge : 100 kg.
- Bavette fixe et amovible en aluminium (6mm).
- Dim. bavette diable fixe : l. 450 x P 300 mm.
- Dim. bavette amovible : l. 450 x P 300 mm.
- Mécanisme sécurisé par une plaque de plexiglas.
- Portée de levage : 12 - 882 mm par manivelle avec blocage.
- Équipé de roues increvables en mousse polyuréthane.
- Dim. : l. 650 x P 579 x H 1452 mm.
- Poids : 18,8 kg.



Réf.	Prix € HT l'unité
DDAA0346	843.00

Diable / chariot combiné

Diable transformable en chariot permettant une double utilisation.

- Charge 250 kg en diable.
- Charge 350 kg en chariot.
- Cadre en tube d'acier dim. : 40 x 40 mm.
- Renforcé par une barre centrale en tube : Ø 25 mm.
- Dim. bavette : l. 490 x P 220 mm.
- Dim. hors tout : l. 530 x P 480 x H 1290 mm.
- 2 roues en caoutchouc dur semi-élastique : Ø 200 mm.
- 2 roulettes pivotantes arrière : Ø 125 mm.
- Poids : 22 kg.



Réf.	Prix € HT l'unité
DDAA0014	367.00



Diable de chantier

Destiné aux professionnels du bâtiment, déménageurs, carriers...

- Charge : 500 kg.
- Structure mécano soudée Ø 35 mm.
- Poignées cintrées permettant un maintien de la charge en position horizontale.
- Tablier droit : H 1110 mm.
- Dim. bavette tôle : l. 560 x P 300 x Ep. 6 mm.
- Dim. hors tout : l. 850 x P 750 x H 1300 mm.
- Roues pneumatiques Ø 400 mm, montées sur roulement à billes.
- Poids : 28 kg.
- Garantie : 10 ans.
- Option sur demande :
 - Roues increvables.



Réf.	Prix € HT l'unité
DDAA0086	450.00





Diabes porte-bouteilles

Pour 1 ou 2 bouteilles, jusqu'à 325 mm maxi selon le modèle.

- Charge : 250 et 300 kg.
- Construction en tube d'acier mécano-soudé.
- Poignées en caoutchouc antidérapant.
- Chaîne de sécurité ajustable.
- Roues caoutchouc semi-élastique, pneumatiques ou étoiles.



DDAA0066



DDAA0012



DDAA0147



DDAA0011

Charge (kg)	Ø maxi des bouteilles (mm)	Type de roues	Roues Ø (mm)	Profondeur bavette (mm)	H. guide bouteilles (mm)	Dim. hors tout L x P x H (mm)	Poids (kg)	Réf.	Prix € HT l'unité
250	315	Caoutchouc	250	280	260/980	480 x 600 x 1315	16	DDAA0011	273.00
250	315	Pneumatique	260	280	260/980	480 x 600 x 1315	15	DDAA0147	290.00
250	315	Etoiles	3 x 160	280	260/980	480 x 600 x 1315	16	DDAA0066	346.00
300	265 + 325	Caoutchouc	400	270	240/980	680 x 1100 x 1130	26	DDAA0012	417.00
300	265 + 325	Pneumatique	400	270	240/980	680 x 1100 x 1130	21	DDAA0148	443.00

Diabes porte-bouteilles

Pour 1 ou 2 bouteilles, Ø maxi 320 mm.

- Capacité : 250 kg.
- Structure en acier mécano soudée.
- Poignée cintrée ergonomique pour un meilleur maintien de la charge.
- Bavette profonde : 280 mm.
- Roues caoutchouc ou pneumatiques.
- Avec ou sans béquille escamotable avec roulettes Ø 125 mm.
- Chaîne de sécurité.
- Coloris : époxy Rouge.
- Garantie : 10 ans.

Options :

- Boîte à outils.
- Fourreau pour baguettes de soudure.



DDAA0093



DDAA0100

Capacité (kg)	Nbre de bouteilles	Type de roues	Ø Roues (mm)	Diabes sans béquille				Diabes avec béquille			
				Dim. hors tout L x P x H (mm)	Poids (kg)	Réf.	Prix € HT l'unité	Dim. hors tout L x P x H (mm)	Poids (kg)	Réf.	Prix € HT l'unité
250	1	Caoutchouc	400	630 x 525 x 1502	20	DDAA0093	394.00	630 x 525 x 1502	25	DDAA0095	507.00
250	1	Pneumatique	400	630 x 525 x 1502	14	DDAA0094	383.00	630 x 525 x 1502	19	DDAA0096	496.00
250	2	Caoutchouc	400	678 x 957 x 1538	28	DDAA0097	417.00	820 x 931 x 1542	33	DDAA0099	665.00
250	2	Pneumatique	400	678 x 957 x 1538	22	DDAA0098	405.00	820 x 931 x 1542	27	DDAA0100	654.00
Boîte à outils				400 x 109 x 112	1,2	DDAA0101	128.00	400 x 109 x 112	1,2	DDAA0101	128.00
Fourreau pour baguettes de soudure				Ø 45 x 700	1,2	DDAA0102	89.80	Ø 45 x 700	1,2	DDAA0102	89.80



DDAA0098 + options : DDAA0101 + DDAA0102

Diabes élingable porte-bouteilles

Norme CE.

Équipé d'un mât de levage permettant d'être élingué pour faciliter la manutention et la sécurisation du matériel sur les chantiers.

Pour 1 ou 2 bouteilles, jusqu'à Ø 320 mm maxi selon modèle.

- Charge : 100 et 250 kg.
- Construction en tube d'acier mécano-soudée.
- Roues caoutchouc semi-élastique ou pneumatiques.
- Poignées cintrées.
- Sangle de maintien fournie sur les 250 kg.
- Béquille de maintien rabattable sur les 250 kg.
- Garantie : 10 ans.



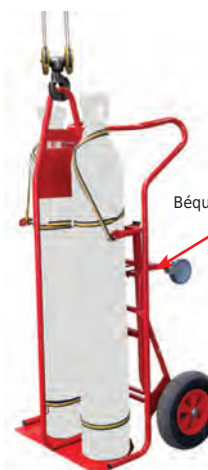
Roues increvables sur demande



DDAA0137



DDAA0138



DDAA0139 Béquille escamotable

Charge (kg)	Ø maxi des bouteilles (mm)	Type de roues	Roues Ø (mm)	Profondeur bavette (mm)	H. guide bouteilles (mm)	Dim. hors tout L x P x H (mm)	Poids (kg)	Réf.	Prix € HT l'unité
100	210	Caoutchouc	250	150	360	640 x 370 x 1210	11,5	DDAA0137	383.00
250	320	pneu. + caout.	400 + 125	280	970	520 x 630 x 1745	21,5	DDAA0138	665.00
250	2 x 320	pneu. + caout.	400 + 125	280	970	955 x 742 x 1795	26	DDAA0139	925.00



Diabes escaliers

Diable monte-escaliers

- Charge : 250 kg.
- 2 types de bavettes : fixe ou fixe + repliable.
- Sangle de maintien fournie.
- Roues : caoutchouc ou non tachantes sur demande.
- Structure acier mécano-soudée Ø 25 mm.
- Coloris : Rouge.
- Garantie : 10 ans.



Roues caoutchouc non tachant sur demande



DDAA0236



DDAA0237

A partir de
332.00 €HT
l'unité

Capacité (kg)	Type de bavette	Type de roues	Ø Roues (mm)	Dim. bavette fixe l. x P (mm)	Dim. bavette repliable l. x P (mm)	Dim. hors tout L x P x H (mm)	Poids (kg)	Réf.	Prix € HT l'unité
250	Fixe	Caoutchouc	3 x 160	490 x 180	-	612 x 533 x 1216	17	DDAA0236	332.00
250	Fixe + Repliable	Caoutchouc	3 x 160	490 x 180	350 x 398	612 x 751 x 1216	19	DDAA0237	389.00



Diable électrique monte-escaliers

- Charge : 110, 140 ou 170 kg.
- D'un encombrement équivalent à un diable conventionnel, cet appareil permet de monter et descendre les escaliers sans effort pour l'opérateur.
- Hauteur des marches maxi : 210 mm.
- Mouvement réalisé par un bras motorisé alimenté par une batterie rechargeable.
- Poignée et bavette repliables pour un plus faible encombrement.
- Equipé de 2 grandes roues pneumatiques Ø 260 x 85 mm et d'un châssis tout en aluminium : confort de roulage à plat tout en se transformant en monte-escalier électrique.
- Dim. : L 480 x H 1450 mm.
- Poids à vide avec batterie : 20 kg.

Livré complet avec : batterie, chargeur externe 220 V et sangle d'arrimage.

Option sur demande :

- Chargeur véhicule et batterie supplémentaire.



Capacité (kg)	Dim. pelle rabattable (mm)	Vitesse 1 et 2 (marches / min)	Autonomie à pleine charge (nbre de marches montées)	Longueur sangle (m)	Réf.	Prix € HT l'unité
110	413 x 233	48 / 20	350	2,7	DDAA0075	3 887.00
140	275 x 236	35 / 20	300	2,7	DDAA0076	4 068.00
170	275 x 236	29 / 20	200	3,2	DDAA0077	4 274.00

Diable motorisé

Permet de déplacer des charges lourdes et volumineuses, même sur sol irrégulier.


Capacité : 300 kg.

Pente maxi : 300 kg : 5 %. 150 kg : 10 %. 75 kg : 15 %.

- Structure mécano soudée.
- Sélecteur marche / arrêt.
- Poignée de commande avec variateur de vitesse.
- Batterie : 2 x 12 V.
- Autonomie environ : 3 à 4 km.
- Vitesse de déplacement : 0 à 5 km/h.
- Dim. pelle : l. 420 x P 195 mm.
- Dim. hors tout : L 600 x P 500 x H 1350 mm.
- Roues pneumatiques : Ø 260 mm.
- Poids à vide : 55 kg.
- Livré avec : 1 batterie, 1 chargeur 230 V et 1 sangle d'arrimage de 3,5 m.

Option :

- Pelle avec roulettes pivotantes : L 500 mm.



Désignation	Réf.	Prix € HT l'unité
Diable motorisé	DDAA0329	4 607.00
Pelle : L 500 mm	DDAA0330	326.00



Diable gerbeur motorisé 170 kg

Combine les fonctions d'un diable monte-escaliers électrique et d'un gerbeur électrique auto-embarqué avec mise à niveau automatique pouvant élever des charges jusqu'à 170 kg.



- **Capacité de charge : 170 kg.**
- Structure robuste avec soudure renforcée.
- Commande de déplacement et d'élévation au niveau des poignées.
- Équipé d'un système de freinage.
- Équipé d'une roue auxiliaire rabattable pour faciliter les déplacements.
- Dim. hors tout : L 770 x l. 650 x H 1285 mm.
- Dim. bavette : l. 412 x P 350 mm.
- Hauteur de levée maxi : 820 mm.
- Capacité batterie lithium amovible: 48 V / 10 Ah.
- Alimentation : 100-240 V.
- Temps de charge : 3 heures.
- Niveau sonore : < 70 dB.
- Roues anti-chocs.
- Poids : 54 kg.

Livré avec chargeur, batterie et sangle de maintien.



Réf.	Prix € HT l'unité
DDAA0390	3 830.00

Diable / gerbeur électrique monte-escaliers 170 kg

Combine les fonctions d'un diable monte-escaliers électrique et d'un gerbeur, pouvant élever des charges jusqu'à 170 kg.

- **Capacité de charge : 170 kg.**
- Stabilisateurs rabattables.
- Timon pliable multi-positions.
- Équipé de série de freins de sécurité.
- Dim. hors tout : L 585 x l. 730 x H 1650 mm.
- Dim. bavette : l. 430 x P 280 mm.
- Capacité batterie : 230-290 cycles (1 cycle = 1 montée et 1 descente).
- Hauteur de levée maxi : 1000 mm.
- Type de batterie : lithium.
- Temps de charge : 3 heures.
- Indice de protection : IP 54.
- Niveau sonore : < 70 dB.
- Roues increvables : Ø 260 mm.
- Poids : 56 kg.



Réf.	Prix € HT l'unité
DDAA0347	4 600.00

Diable électrique monte-escaliers à chenilles 70 ou 105 kg

Monte-escaliers électrique avec train de chenilles caoutchouc auto-freinant. Chenilles en caoutchouc permettant de gravir au moins 2 marches en même temps.

- **Capacité de charge : 70 ou 105 kg.**
- Timon ergonomique pliable, multi-positions, pelle rabattable.
- Alliage d'aluminium à haute résistance.
- Batterie lithium.
- Temps de charge : 1 heure.
- Hauteur de marche : ≤ 210 mm.
- Indice de protection : IP 54.
- Niveau sonore : < 70 dB.
- Roues caoutchouc : Ø 150 mm.



DDAA0348

Capacité (kg)	Dim. bavette l. x P (mm)	Dim. hors tout L x l. x H (mm)	Poids (kg)	Réf.	Prix € HT l'unité
70	450 x 270	450 x 440 x 1400	14	DDAA0348	2 045.00
105	380 x 210	505 x 425 x 1430	18,5	DDAA0378	2 445.00

Diable monte-escaliers électrique

Idéal pour transporter des charges lourdes sans fatigue.

- **Capacité : 170 ou 200 kg.**
- Timon ajustable et inclinable.
- Oreilles de protection en polypropylène.
- En aluminium avec bloc de motorisation IP 54.
- Bavette aluminium rabattable l. 400 x P 240 mm.
- Roues increvables Ø 260 mm.
- Système de freinage.

Livré avec chargeur, batterie et sangle de maintien.




Modèle	Capacité (kg)	Dim. hors tout L x l. x H (mm)	Poids (kg)	Réf.	Prix € HT l'unité
Bras rotatif	170	545 x 540 x 1590	26	DDAA0341	3 075.00
Bras rotatif et repliable	170	525 x 540 x 1590	25	DDAA0353	3 229.00
Bras rotatif	200	545 x 540 x 1590	29	DDAA0342	3 540.00

Diable électrique monte-escaliers à chenilles

Adapté pour transporter des charges encombrantes : distributeurs automatiques, coffres-forts, électroménager, moteurs, etc.

- **Capacité de charge : 310 et 420 kg.**
- Temps de charge de la batterie : 3 heures.
- Manipulation sécurisée et facile.
- Se déplace de manière autonome grâce à sa télécommande.
- Règle l'inclinaison automatiquement.
- Charge compensée automatiquement.
- Rotation 360° en mode chenille.
- Avec système de freinage.
- Chenilles en caoutchouc à haute résistance.
- Indice de protection : IP 54.
- Batteries : Lithium 24V / 17,5 Ah.
- Rayon de giration : 1500 mm.
- **DDAA0371** avec système anti-basculement à double vérins de compensation d'angle.



Capacité (kg)	Dim. hors tout L x l. x H (mm)	Poids (kg)	Vitesse levage (m/min)	Réf.	Prix € HT l'unité
310	550 x 1036 x 1375	72	10-16 marches/minute	DDAA0391	5 735.00
420	614 x 1030 x 1620	92	10-16 marches/minute	DDAA0345	7 925.00
420	614 x 1170 x 1640	98	10-13 marches/minute	DDAA0371	8 810.00





Diables spécifiques - Coins roulants

Diable charges lourdes

Permet de manutentionner des charges lourdes et encombrantes en toute sécurité sans les soulever.

- Capacité : 500 kg.
- Tablier équipé de bandes de protection pour les charges fragiles.
- Sangle d'arrimage : L 3810 mm avec tendeur à rochet et rembobinage automatique.
- Système de type chenilles pour franchir les marches.
- Béquille escamotable à roulettes pivotantes.
- Bavette fixe : L 600 x P 127 mm.
- Dim. hors tout : L 610 x l. 368 x H 1700 mm.
- Roues à bandage caoutchouc Ø 200 mm.
- Roulettes de la béquille Ø 90 mm.
- Poids : 37 kg.
- Garantie : 2 ans.



Réf.	Prix € HT l'unité
DDAA0297	1 349.00

Diable lève-charges

Pour soulever des charges lourdes et volumineuses en toute sécurité : meubles, armoires, conteneurs...

- Capacité : 600 kg.
- Système de levée par manivelle à crémaillère.
- Hauteur de levée : 300 mm.
- Pales, dim. : 225 x 120 mm, recouvertes de caoutchouc anti-dérapant.
- Appuis supérieurs protégés.
- Roues pivotantes en polyuréthane non marquantes Ø 125 mm.
- Dim. hors tout : l. 570 x Ep. 390 x H 780 mm.
- Poids : 25 kg la paire.
- Livré par paire avec une sangle de 5 m.



Réf.	Prix € HT la paire
DDAB0292	736.00

Diable acier charges lourdes

Idéal pour les charges lourdes et encombrantes.

- Charge : 400 kg.
- Tablier de grande dimension.
- Poignée cintrée pour une meilleure préhension.
- Système de chenilles caoutchouc pour franchir les marches d'escalier.
- Dim. hors tout : L 610 x P 355 x H 1670 mm.
- Bavette fixe dim. : l. 610 x P 132 mm.
- Roue béquille Ø 100 mm.
- Roues caoutchouc Ø 200 mm.
- Poids : 30 kg.



Réf.	Prix € HT l'unité
DDAA0356	516.00

Diable lève-charges

Pour soulever des charges lourdes et volumineuses en toute sécurité : meubles, armoires, conteneurs...

- Capacité : 1800 kg.
- Système de levée par pompe hydraulique.
- Hauteur de levée : 200 mm.
- Pales, dim. : 600 x 60 mm, recouvertes de caoutchouc anti-dérapant.
- Appuis supérieurs protégés.
- Roues pivotantes en polyuréthane non marquantes Ø 150 mm.
- Dim. hors tout : l. 680 x Ep. 420 x H 1070 mm.
- Poids : 86 kg la paire.
- Livré par paire avec une sangle de 5 m.



Réf.	Prix € HT la paire
DDAB0293	1 100.00

Coins roulants

Particulièrement adaptés aux manipulations de charges lourdes et fragiles.


- Capacité : 200, 400 et 800 kg.
- 3 roulettes pivotantes permettant une rotation à 360°.
- Lot de 4 coins roulants.
- Garantie : 10 ans.

Option :

Valise de rangement (uniquement pour les modèles 400 et 500 kg).



C.U. Sur 4 coins (kg)	Dim côté (mm)	Hauteur d'appui (mm)	Matière	Protection	Ø Roues (mm)	Valise offerte	Poids du jeu (kg)	Réf.	Prix € HT le lot de 4 coins
200	300	29	Plastique	-	50	Non	5	DDAJ0207	247.00
400	270	28	Acier	Métal	50	Non	9	DDAJ0244	308.00
800	330	29	Acier	Métal	35	Non	12	DDAJ0239	355.00
Valise de rangement pour 4 coins roulants								DDAJ0206	115.00



DDAJ0207 - Capacité 200 kg

DDAJ0244 - Capacité 400 kg



Rouleuse avec roues fixes

- Capacité : 1 à 6 Tonnes.
- Construction soudée en acier allié.
- Revêtement caoutchouc anti-dérapant.
- Roues en nylon résistant à l'usure.
- 2 roulements par roue à partir du 2,5 Tonnes.

A partir de


143.00 €HT
l'unité



Capacité (T)	Nbre de roues	Dim. roues (mm)	Dim. patin L x l. x H (mm)	Poids (kg)	Réf.	Prix € HT l'unité
1	4	100 x 35	330 x 220 x 120	7	DDAJ0252	143.00
2	8	100 x 35	330 x 220 x 120	8	DDAJ0253	182.00
2,5	2	85 x 90	220 x 112 x 100	4	DDAJ0254	143.00
3	4	85 x 85	330 x 220 x 100	9,5	DDAJ0255	185.00
6	6	85 x 85	265 x 198 x 100	12	DDAJ0256	256.00

Rouleuse avec roues pivotantes

- Capacité : 1 Tonne.
- Construction soudée en acier allié.
- Revêtement caoutchouc anti-dérapant.



Capacité (T)	Nbre de roues Pivote./Fixes	Dim. roues (mm)	Dim. patin L x l. x H (mm)	Poids (kg)	Réf.	Prix € HT l'unité
1	02/2	100 x 35	430 x 340 x 120	13	DDAJ0261	252.00
1	4 / 0	100 x 35	430 x 340 x 120	14	DDAJ0262	336.00

Rouleuse pivotante à timon

- Capacité : 2 - 4 Tonnes.
- Revêtement caoutchouc anti-dérapant.
- Plateau supérieur pivotant.
- Roues : polyuréthane.
- Livré avec timon démontable.



Capacité (T)	Nbre de roues	Ø Roues (mm)	Dim. L x l. (mm)	Poids (kg)	Réf.	Prix € HT l'unité
2	3	80	400 x 400	23	DDAJ0267	319.00
4	5	80	450 x 450	37	DDAJ0268	429.00

Rouleuse à timon

- Capacité : 3 - 6 - 12 Tonnes.
- Platine pivotante.
- Revêtement caoutchouc anti-dérapant.
- Roues : nylon ou acier.
- Timon : L 1000 mm.
- Anneau de traction sur modèles : 6 et 12 T.



Capacité (T)	Nbre de roues	Type de roues	Dim. roues (mm)	Dim. L x l. x H (mm)	Poids (kg)	Réf.	Prix € HT l'unité
3	4	Nylon	85 x 90	300 x 200 x 104	15	DDAJ0257	245.00
6	8	Nylon	85 x 90	640 x 534 x 115	50	DDAJ0263	612.00
12	8	Acier	83 x 85	640 x 556 x 115	66	DDAJ0264	717.00

Rouleuse ajustable

Les rouleuses peuvent coulisser sur les barres pour un ajustement en largeur.

- Capacité par paire : 6 - 12 - 24 Tonnes.
- Revêtement caoutchouc anti-dérapant.
- Roues : nylon ou acier.

Lot comprenant :

- 2 rouleuses + 2 barres de liaison.



Capacité (T)	Nbre de roues	Type de roues	Dim. roues (mm)	Dim. L x l. x H (mm)	Ajustement en largeur (mm)	Poids (kg)	Réf.	Prix € HT Le lot
6	8	Nylon	85 x 90	320 x 268 x 110	500 à 1400	30	DDAJ0258	407.00
12	12	Nylon	85 x 90	420 x 268 x 110	500 à 1400	38	DDAJ0265	516.00
24	16	Acier	83 x 85	495 x 288 x 110	720 à 1500	65	DDAJ0266	816.00

Levier roulant à galets

Idéal pour soulever une charge avant de la positionner sur des rouleuses.

- Capacité : 1500 kg.
- Construction en acier forgé.
- Galets en acier : Ø 70 x l. 55 mm.
- Longueur : 2000 mm.
- Poids : 13 kg.



Réf.	Prix € HT l'unité
DDAJ0260	238.00



Plateaux roulants

Plateau roulant acier

Charge : 150 et 300 kg.

- Structure et plateau renforcés en acier laqué avec revêtement anti-dérapant.
- Bande de protection non marquante et coins arrondis.
- 4 roulettes à bandage caoutchouc dont 2 pivotantes.



2 dimensions

A partir de

99.00 €HT
l'unité

Charge (kg)	Dim. L x l. x H (mm)	Roues Ø (mm)	Poids (kg)	Réf.	Prix € HT l'unité
150	720 x 460 x 135	100	7	DDAB0625	99.00
300	910 x 610 x 185	125	14	DDAB0626	156.00

Plateau roulant

Charge : 450 kg.

- Plateau en contreplaqué 11 plis : Ep. 27 mm.
- Revêtement glissant.
- Coins arrondis, poignée et trou pour sangle.
- Pare-chocs caoutchouc non tachant sur le contour.
- 4 roulettes pivotantes en caoutchouc Bleu non tachant : Ø 100 mm.



3 dimensions

Charge (kg)	Dim. L x l. x H (mm)	Poids (kg)	Réf.	Prix € HT l'unité
450	600 x 300 x 150	6	DDAB0627	102.00
450	600 x 400 x 150	7	DDAB0628	113.00
450	700 x 500 x 150	9	DDAB0553	119.00

Remises quantitatives
Nous consulter

Plateau roulant avec rebords

Charge : 300 kg.

- Plateau en polypropylène et fibre de verre : Ep. 18 mm.
- Rebords sur 3 côtés.
- Coins arrondis, poignée et trou pour sangle.
- Dim. hors tout : L 670 x l. 460 x H 145 mm.
- 4 roulettes non tûchantes : Ø 75 mm.
- Poids : 10 kg.



Réf.	Prix € HT l'unité
DDAB0704	130.00

Plateau roulant

Charge : 250 kg.

- Plateau en contreplaqué : Ep. 18 mm.
- Recouvert de 4 plots antidérapants.
- Coins arrondis, poignée et trou pour sangle.
- Pare-chocs caoutchouc sur le contour.
- Dim. hors tout : L 600 x l. 400 x H 150 mm.
- 4 roulettes en caoutchouc Noir : Ø 100 mm.
- Poids : 6 kg.



Réf.	Prix € HT l'unité
DDAB0329	92.00

Plateau roulant

Charge : 350 kg.

- Plateau en contreplaqué, Ep. 18 mm.
- Revêtement glissant.
- Dim. hors tout : L 600 x l. 400 x H 147 mm.
- 4 roulettes pivotantes en polyamide : Ø 100 mm.
- Poids : 5 kg.



Réf.	Prix € HT l'unité
DDAB0599	91.00

Plateau roulant

Charge : 450 kg.

- Plateau en contreplaqué 11 plis, Ep. 25 mm.
- Coins arrondis, poignée et trou pour sangle.
- Pare-chocs caoutchouc sur le contour.
- Dim. hors tout : L 700 x l. 500 x H 150 mm.
- 4 roulettes pivotantes en caoutchouc Bleu non tachant : Ø 100 mm.
- Poids : 7,3 kg.



Réf.	Prix € HT l'unité
DDAB0332	120.00

Plateau roulant

Pour bacs Norme Europe 600 x 400 mm.

Charge : 250 kg.

- Plateau monobloc grillagé en ABS.
- Rebord périphérique.
- Dim. hors tout : L 620 x l. 420 x H 165 mm.
- 4 roulettes en polyamide dont 2 pivotantes Ø 100 mm.
- Poids : 2,8 kg.



Réf.	Prix € HT l'unité
DDAB0162	126.00

Remises quantitatives
Nous consulter

Plateau roulant

Pour bacs Norme Europe 600 x 400 mm.

Charge : 150 et 250 kg.

- Plateau monobloc en ABS.
- Rebord périphérique.
- 4 roulettes pivotantes en polyamide : Ø 100 mm.



Charge (kg)	Dim. L x l. x H (mm)	Poids (kg)	Réf.	Prix € HT l'unité
150	620 x 420 x 150	3,8	DDAB0335	119.00
250	604 x 402 x 162	3,8	DDAB0629	124.00



Plateaux roulants

Plateau roulant avec timon

- Charge : 300 kg.
- Plateau en MDF, Ep. 18 mm.
- Revêtement anti-dérapant.
- Timon rabattable sous le plateau.
- Poignée et trou pour sangle.
- Dim. hors tout : L 800 x l. 400 mm.
- 2 roulettes fixes et 2 pivotantes Ø 100 mm.
- Poids 7,3 kg.



100.00 €HT
l'unité

Réf.	Prix € HT l'unité
DDAB0558	100.00



Plateau roulant avec timon

- Revêtement : caoutchouc strié.
- Charge : 300 et 500 kg.
- Plateau en bois, Ep. 18 mm.
- 4 roulettes pivotantes.



Charge (kg)	Roues	Dim. L x l. x H (mm)	Poids (kg)	Réf.	Prix € HT l'unité
500	Nylon Ø 80	580 x 345 x 145	5,6	DDAB1020	174.00
300	Caoutchouc dur Ø 125	650 x 400 x 175	6,6	DDAB1021	205.00
300	Caoutchouc dur Ø 125	800 x 485 x 175	7,6	DDAB1022	239.00

Plateau roulant bois

Rouleur design, ergonomique et robuste.

- Charge : 500 kg.
- Plateau en bois MDF épaisseur 10 mm stratifié Noir.
- 2 roulettes fixes + 2 roulettes pivotantes à frein Ø 200 mm.
- Roues avec bandage non tachant en élastomère thermoplastique et roulement à billes.
- Couleur : Gris RAL 7016
- Livré en Flat pack.



Dim. utiles L x l. (mm)	Dim. hors tout L x l. x H (mm)	Poids (kg)	Réf.	Prix € HT l'unité
800 x 600	800 x 600 x 280	21	DDAB0752	310.00
1000 x 700	1000 x 700 x 280	23,8	DDAB0753	351.00
1200 x 800	1200 x 800 x 280	28	DDAB0754	440.00

Plateau roulant avec coins

Rouleur avec coins design, ergonomique et robuste.

- Charge : 500 kg en version bois.
- Charge : 1000 kg en version claire-voie.
- 2 roulettes fixes + 2 roulettes pivotantes à frein Ø 200 mm.
- Roues avec bandage non tachant en élastomère thermoplastique et roulement à billes.
- Couleur : Gris RAL 7016.
- Livré en Flat pack.



Version	Dim. base L x l. (mm)	Dim. utiles L x l. (mm)	Dim. hors tout L x l. x H (mm)	Poids (kg)	Réf.	Prix € HT l'unité
Bois	800 x 600	840 x 640	847 x 647 x 312	22,6	DDAB0756	461.00
Bois	1000 x 700	1040 x 740	1047 x 747 x 312	25,4	DDAB0757	466.00
Bois	1200 x 800	1240 x 840	1247 x 847 x 312	29,6	DDAB0758	491.00
Claire-voie	1200 x 800	1240 x 840	1247 x 847 x 312	30,6	DDAB0759	543.00

Plateau roulant

- Charge : 200 kg.
- Plateau en médium, Ep. 16 mm.
- Revêtement anti-dérapant.
- Poignée de transport.
- Dim. hors tout : L 600 x l. 350 mm.
- 2 roulettes fixes et 2 pivotantes Ø 75 mm.
- Poids : 3,5 kg.

34.00 €HT
l'unité



Réf.	Prix € HT l'unité
DDAB0559	34.00

Plateau roulant

- Revêtement : caoutchouc strié.
- Charge : 300 et 500 kg.
- Plateau en bois, Ep. 18 mm.
- 4 roulettes pivotantes.



Charge (kg)	Roues	Dim. L x l. x H (mm)	Poids (kg)	Réf.	Prix € HT l'unité
500	Nylon Ø 80	580 x 345 x 145	5,5	DDAB1017	159.00
300	Caoutchouc dur Ø 125	650 x 400 x 175	6,5	DDAB1018	187.00
300	Caoutchouc dur Ø 125	800 x 485 x 175	7,5	DDAB1019	218.00

Plateau roulant claire-voie

Rouleur design, ergonomique et robuste.

- Charge : 1000 kg.
- Claire-voie avec renfort.
- 2 roulettes fixes + 2 roulettes pivotantes à frein Ø 200 mm.
- Roues avec bandage non tachant en élastomère thermoplastique et roulement à billes.
- Dimensions base : L 1200 x l. 800 mm.
- Dimensions utiles : L 1200 x l. 800 mm.
- Dimensions hors tout L 1200 x l. 800 x H 280 mm.
- Poids : 29 kg.
- Couleur : Gris RAL 7016.
- Livré en Flat pack.



Réf.	Prix € HT l'unité
DDAB0755	460.00

Plateau roulant avec réhausses et coins

Rouleur avec réhausses et coins design, ergonomique et robuste.

- Charge : 500 kg en version bois.
- Charge : 1000 kg en version claire-voie.
- 2 roulettes fixes + 2 roulettes pivotantes à frein Ø 200 mm.
- Roues avec bandage non tachant en élastomère thermoplastique et roulement à billes.
- Dimensions base : L 1200 x l. 800 mm.
- Couleur : Gris RAL 7016.
- Livré en Flat pack.



Version	Dim. utiles L x l. (mm)	Dim. hors tout L x l. x H (mm)	Poids (kg)	Réf.	Prix € HT l'unité
Bois	1240 x 840	1247 x 847 x 765	53,6	DDAB0760	628.00
Claire-voie	1240 x 840	1247 x 847 x 765	60	DDAB0761	737.00



Plateaux roulants

Rouleuseur de palette

Pour palettes 1200 x 800 mm.

• Charge : 750 - 1050 et 1200 kg.

- En profilé d'acier.
- Butées d'angles afin de bloquer les palettes.
- 2 roues fixes et 2 pivotantes à frein Ø 200 mm.
- Bandage TPE à roulement à billes central.
- Bandage polyamide à roulement à rouleaux.
- Bandage caoutchouc élastique à double roulement à bille.
- Revêtement époxy : Bleu RAL 5007 ou Gris RAL 7016.

• Garantie : 10 ans.

A partir de
285.00 €HT
l'unité



DDAB0633



DDAB0632

D Autres dimensions : 800 x 600 - 1000 x 800 - 1200 x 1000 mm.
Accessoires : Timon d'attelage, réhausse, dossier de poussée fixe ou amovible sur demande.
Consultez votre partenaire D-Direct.



Charge (kg)	Dim. L x l. x H (mm)	Type de roues	Poids (kg)	Bleu		Gris	
				Réf.	Prix € HT l'unité	Réf.	Prix € HT l'unité
750	1255 x 855 x 329	TPE	34	DDAB0630	285.00	DDAB0633	295.00
1050	1255 x 855 x 329	Polyamide	33	DDAB0631	354.00	DDAB0634	363.00
1200	1255 x 855 x 329	Caoutchouc	35	DDAB0632	423.00	DDAB0635	439.00

Plateau roulant

Avec armature ouverte.

• Charge 400 kg.

- En profilé d'acier.
- Dim. utiles : L 500 x l. 500 x H 183 mm.
- 4 roues pivotantes dont 2 avec frein Ø 125 mm.
- Bandage TPE moyeu à roulement à billes central.
- Revêtement époxy Bleu RAL 5007.
- Poids : 10 kg.

• Garantie : 10 ans.

Réf.	Prix € HT l'unité
DDAB0636	191.00



Plateau roulant

Avec armature ouverte et support pour éléments ronds.

• Charge 400 kg.

- En profilé d'acier.
- Dim. utiles : L 500 x l. 500 x H 288 mm.
- 4 roues pivotantes dont 2 avec frein Ø 125 mm.
- Bandage TPE moyeu à roulement à billes central.
- Revêtement époxy Bleu RAL 5007.
- Poids : 12 kg.

• Garantie : 10 ans.

Réf.	Prix € HT l'unité
DDAB0637	247.00



Plateau roulant

Avec plateau bois.

• Charge 400 kg.

- En profilé d'acier.
- 4 roues pivotantes dont 2 avec frein Ø 125 mm.
- Bandage TPE moyeu à roulement à billes central.
- Revêtement époxy Bleu RAL 5007.

• Garantie : 10 ans.

Charge (kg)	Dim. L x l. x H (mm)	Poids (kg)	Réf.	Prix € HT l'unité
400	500 x 500 x 199	12	DDAB0638	209.00
400	600 x 600 x 199	15	DDAB0639	218.00
400	700 x 700 x 199	18	DDAB0640	230.00



Plateau roulant

Avec plateau bois et revêtement caoutchouc antidérapant.

• Charge 400 kg.

- En profilé d'acier.
- 4 roues pivotantes dont 2 avec frein Ø 125 mm.
- Bandage TPE moyeu à roulement à billes central.
- Revêtement époxy Bleu RAL 5007.

• Garantie : 10 ans.

Charge (kg)	Dim. L x l. x H (mm)	Poids (kg)	Réf.	Prix € HT l'unité
400	500 x 500 x 201	13	DDAB0641	256.00
400	600 x 600 x 201	16	DDAB0642	276.00
400	700 x 700 x 201	19	DDAB0643	295.00



Plateau roulant

Avec tôle antidérapante.

• Charge 400 kg.

- En tôle d'acier.
- Dim. utiles : L 500 x l. 500 x H 185 mm.
- 4 roues pivotantes dont 2 avec frein Ø 125 mm.
- Bandage TPE moyeu à roulement à billes central.
- Revêtement époxy Bleu RAL 5007.
- Poids : 13,5 kg.

• Garantie : 10 ans.

Réf.	Prix € HT l'unité
DDAB0644	184.00



Plateau roulant


Avec tôle antidérapante et poignée intégrée.

• Charge 400 kg.

- En tôle d'aluminium.
- Dim. utiles : L 500 x l. 500 x H 184 mm.
- 4 roues pivotantes dont 2 avec frein Ø 125 mm.
- Bandage TPE moyeu à roulement à billes central.
- Poids : 8 kg.

• Garantie : 10 ans.

Réf.	Prix € HT l'unité
DDAB0645	237.00





Chariot professionnel à dossier rabattable Prestar

- Charges : 150, 300 et 500 kg.
- Plateau en acier renforcé laqué, recouvert d'un tapis antidérapant indécollable.
- Pare-chocs non tachant épais et résistant.
- Mécanisme anti-pincement situé à la base du dossier rabattable.
- Roues silencieuses : 2 fixes et 2 pivotantes en nylon à bandage caoutchouc non tachant, roulement à billes.
- Livré monté, prêt à l'emploi.
- Garantie : 3 ans.

A partir de
250.00 €HT
l'unité



DDAB0663



DDAB0666

Remises
quantitatives
Nous consulter

Charge (kg)	Dim. L x l. x H (mm)	Roues Ø (mm)	Poids (kg)	Réf.	Prix € HT l'unité
150	740 x 480 x 920	100	11,4	DDAB0663	250.00
300	920 x 610 x 1010	130	21,5	DDAB0664	387.00
500	1240 x 790 x 1030	200	29	DDAB0666	910.00

Chariot aluminium standard

- Capacité : 400 kg.
- Cadre en aluminium soudé renforcé de magnésium haute tension.
- Poignée adaptée à la taille standard européenne, pour plus d'ergonomie.
- Plateau en fibre renforcée pour une résistance élevée aux chocs.
- Garde sol du plateau à 240 mm pour une meilleure ergonomie.
- Plateau antidérapant.
- Roues avant caoutchouc non tachant pivotantes Ø 130 x 35 mm.
- Roues arrière caoutchouc non tachant fixes Ø 160 x 35 mm.
- Roulement à billes dans les roues.

N
Nouveauté



MAIADOR

Dim. hors tout L x P x H (mm)	Dim. plateau L x l. (mm)	Poids (kg)	Réf.	Prix € HT l'unité
790 x 490 x 1115	750 x 490	8,4	DDAB1007	384.00
970 x 620 x 1125	910 x 620	10	DDAB1008	413.00

Chariot côtés grillagés Prestar

Demi-porte sur le grand côté.

Pour un usage intensif.

- Charges : 150 et 300 kg.
- Demi-portes rabattables sur les grands côtés.
- Plateaux en acier recouverts d'un tapis antidérapant indécollable.
- Pare-chocs caoutchouc autour des plateaux.
- Poignées en tube acier.
- Roues silencieuses : 2 fixes et 2 pivotantes en nylon à bandage caoutchouc non tachant, roulement à billes.
- Livré démonté.
- Garantie : 3 ans.



DDAB0673



DDAB0674

Charge (kg)	Dim. L x l. x H (mm)	Roues Ø (mm)	Poids (kg)	Réf.	Prix € HT l'unité
150	740 x 480 x 990	100	20	DDAB0673	639.00
300	920 x 610 x 1010	130	30	DDAB0674	914.00

Chariot aluminium à dossier rabattable

Chariot à dossier rabattable, idéal pour un usage intensif.

- Capacité de charge 400 kg.
- Cadre en aluminium soudé renforcé de magnésium haute tension.
- Poignée ergonomique avec prise en main et manipulation aisée.
- Plateau en fibre renforcée, équipé de roues antichocs.
- Garde sol du plateau à 240 mm pour une meilleure ergonomie.
- Plateau antidérapant.
- Roues avant caoutchouc non tachant pivotantes Ø 130 x 35 mm.
- Roues arrière caoutchouc non tachant fixes Ø 160 x 35 mm.
- Avec un frein centralisé en standard.



Dim. hors tout L x P x H (mm)	Dim. plateau L x l. (mm)	Poids (kg)	Réf.	Prix € HT l'unité
790 x 490 x 1115	750 x 490	9,4	DDAB0749	445.00
970 x 620 x 1125	910 x 620	11	DDAB0750	528.00
1260 x 620 x 1125	1200 x 620	13	DDAB0751	629.00



Chariots de manutention

Chariot à dossier rabattable

- Charges : 150 et 300 kg.
- Plateau renforcé en acier laqué, revêtement antidérapant et bande de protection caoutchouc non marquante.
- Charnières avec protection anti-pincement.
- 2 roues fixes et 2 pivotantes à bandage caoutchouc non marquant.



Plateau renforcé en acier laqué



Roues à bandage caoutchouc montées sur roulement à billes sur chariot 300 kg

A partir de
117.00 €HT
l'unité



Remises
quantitatives
Nous consulter

Charge (kg)	Dim. L x l. x H (mm)	Roues Ø (mm)	Poids (kg)	Réf.	Prix € HT l'unité
150	725 x 465 x 810	100	8	DDAB0555	117.00
300	910 x 605 x 855	130	17	DDAB0556	182.00

Chariot à dossier rabattable

- Charges : 300 et 500 kg.
- Plateau en polypropylène et fibre de verre.
- Dossier rabattable en acier.
- 2 roues fixes et 2 pivotantes pneumatiques ou caoutchouc Ø 200 mm.



Charge (kg)	Dim. L x l. x H (mm)	Type de roues	Poids (kg)	Réf.	Prix € HT l'unité
500	900 x 600 x 1030	Caoutchouc	13	DDAB0706	303.00
300	900 x 600 x 1030	Pneumatiques	13	DDAB0705	371.00

Chariot à dossier rabattable

Pratique et facile à ranger.

- Charges : 150, 250 et 300 kg.
- Structure et plateau en acier.
- Plateau avec revêtement antidérapant.
- Pare-chocs caoutchouc autour du plateau.
- 2 roues fixes + 2 roues pivotantes.
- Conditionné par 2 chariots.
- Autres conditionnements sur demande.



Charge (kg)	Dim. L x l. x H (mm)	Roues Ø (mm)	Poids (kg)	Cdt par	Réf.	Prix € HT l'unité
150	730 x 470 x 820	100	8,1	2	DDAB0338	99.20
250	730 x 470 x 840	125	11	2	DDAB0339	152.00
300	910 x 610 x 860	125	15,5	2	DDAB0340	181.00

Chariot à dossier et roues rabattables

- Pratique et facile à ranger.
- Charge : 137 kg.
- Structure métal, plateau plastique.
- Dim. plateau : L 670 x l. 405 mm.
- Timon 3 positions : 720, 820 ou 920 mm.
- Dim. repliée : L 680 x l. 410 x Ep. 80 mm.
- 2 roues fixes + 2 roues pivotantes Ø 100 mm.
- Conditionné par 2 chariots.
- Autres conditionnements sur demande.



Entièrement repliable.
Epaisseur : 80 mm.



Cdt par	Réf.	Prix € HT l'unité
2	DDAB0421	210.00

Chariot repliable

- Charge : 150 kg.
- Plateau métallique.
- Dim. : L 500 x l. 500 mm.
- Timon complètement repliable.
- 4 roulettes pivotantes caoutchouc Ø 80 mm.
- Poids : 11 kg.



Idéal coffre de voiture



Réf.	Prix € HT l'unité
DDAB0037	138.00

Chariot timon repliable

- Charge : 200 kg.
- Plateau fil métallique.
- Dim. : L 900 x l. 520 x H 200 mm.
- Timon repliable.
- 4 roulettes pivotantes.



Réf.	Prix € HT l'unité
DDAB0013	278.00

Chariot timon fixe

- Charge : 250 kg.
- Plateau fil métallique.
- Timon fixe.
- 4 roulettes pivotantes.



Charge (kg)	Dim. L x l. x H (mm)	Réf.	Prix € HT l'unité
250	870 x 480 x 930	DDAB0014	345.00
250	1070 x 480 x 930	DDAB0015	366.00
250	1370 x 480 x 930	DDAB0016	411.00

Chariots de manutention



Chariot tôle emboutie

- Charge : 300 kg.
- Dossier escamotable en tube acier cintré et peint.
- Plateau en tôle d'acier emboutie peinte, protégé par un tapis anti-dérapant et un pare-chocs caoutchouc vert.
- Renforts intérieurs pour supporter la charge.
- 2 roulettes fixes + 2 pivotantes en caoutchouc gris non tachant : Ø 125 mm.



Dim. L x l. x H (mm)	Plateau Ep. (mm)	Poids (kg)	Réf.	Prix € HT l'unité
730 x 475 x 880	20	12,5	DDAB0994	178.00
915 x 615 x 1015	34	17	DDAB0995	223.00

Chariot à dossier fixe

Châssis en 1 seul montant garantissant une excellente résistance.

- Charge : 250 kg.
- Structure acier mécano soudée.
- Plateau bois médium Ep. 8 mm.
- Dim. plateau : L 720 x l. 450 mm.
- Dim. hors tout : L 880 x l. 455 x H 925 mm.
- 2 roues fixes + 2 pivotantes à frein en caoutchouc Ø 125 mm.
- Poids : 12 kg.
- Garantie : 10 ans.



Réf.	Prix € HT l'unité
DDAB0550	266.00

Chariot 1 ou 2 dossiers amovibles

- Charge : 250 kg.
- Dossiers tubes amovibles, 2 barres de maintien.
- Châssis mécano soudé : L 1000 x l. 600 mm.
- Plateau bois mélaminé Ep. 16 mm.
- 2 roues fixes + 2 pivotantes à frein, bandage TPE non tachant Ø 125 mm.
- Garantie : 10 ans.



Charge (kg)	Nbre de ridelles	Dim. hors tout L x l. x H (mm)	Poids (kg)	Réf.	Prix € HT l'unité
250	1	1100 x 605 x 945	23	DDAB0382	345.00
250	2	1205 x 605 x 945	26	DDAB0383	382.00



DDAB0382



DDAB0383

Chariot pour bacs

Destiné à la manutention de bacs plastiques 600 x 400 ou 400 x 300 mm.

- Charge : 200 kg.
- Châssis mécano soudé.
- Dim. : L 610 x l. 410 mm.
- 2 roues fixes + 2 pivotantes à frein en caoutchouc Ø 125 mm.
- Poids : 9,5 kg.
- Garantie : 10 ans.
- Livré sans bac.



Réf.	Prix € HT l'unité
DDDB0177	241.00

Chariot universel

- Charge : 400 kg.
- Dossier tubulaire emboîtable.
- Structure en tube d'acier.
- Plateau bois.
- Dim. : L 1140 x l. 550 x H 780 mm.
- 2 roues fixes + 2 roues pivotantes Ø 150 mm.
- Poids : 21 kg.
- Conditionné par 2 chariots.
- Autres conditionnements sur demande.

265.00 €HT
l'unité



Cdt par	Réf.	Prix € HT l'unité
2	DDAB0336	265.00

Chariot à dossier rabattable

Peu encombrant, idéal pour les services de livraison.

- Charge : 250 kg.
- Structure acier mécano soudée.
- Plateau bois médium Ep. 12 mm.
- Dim. plateau : L 1000 x l. 560 mm.
- Dim. hors tout : L 1140 x l. 610 x H 960 mm.
- 2 roues fixes + 2 pivotantes à frein en caoutchouc Ø 125 mm.
- Poids : 16 kg.
- Garantie : 10 ans.



Réf.	Prix € HT l'unité
DDAB0279	377.00

Chariot caisse grillagée

- Charge : 500 kg.
- Equipé de 3 demi-ridelles H. 250 mm.
- Dossier Haut. 500 mm.
- 2 roues fixes + 2 pivotantes à frein bandage TPE non tachant Ø 200 mm.
- Garantie : 10 ans.



Charge (kg)	Dim. hors tout L x l. x H (mm)	Poids (kg)	Réf.	Prix € HT l'unité
500	1100 x 700 x 1020	36	DDDB0178	630.00
500	1300 x 800 x 1020	42	DDDB0180	676.00



Chariots de manutention

Chariot à plateaux bois

- Charge : 200 kg.
- 2 ou 3 plateaux.
- Charge maxi plateau haut et médian : 80 kg.
- Structure mécano soudée en tube d'acier.
- Etagères amovibles sauf plateau bas.
- Plateaux en mélaminé surface effet hêtre.
- 2 roues fixes + 2 pivotantes à frein Ø 125 mm.
- Bandage TPE non traçant et moyeu à roulement à billes central.
- Finition Epoxy Bleu RAL 5007.
- Livré démonté.



Nbre de plateaux	Charge (kg)	Dim. hors tout L x l. x H (mm)	Dim. utiles L x l. (mm)	Hauteur plateaux (mm)	Ø Roues (mm)	Poids (kg)	Réf.	Prix € HT l'unité
2	200	1030 x 500 x 1020	850 x 500	209/826	125	25	DDAB1010	302.00
2	200	1180 x 600 x 1020	1000 x 600	209/826	125	28	DDAB1011	345.00
3	200	1030 x 500 x 1020	850 x 500	209/515/826	125	34	DDAB1012	371.00
3	200	1180 x 600 x 1020	1000 x 600	209/515/826	125	40	DDAB1013	430.00

Chariot plateaux bois

2 et 3 plateaux.

- Charge : 250 kg.
- Dossiers en tube d'acier Ø 30 mm.
- Plateaux bois MDF : Ep. 14 mm.
- Cornières et renfort en acier sous les plateaux.
- Dim. hors tout : L 1086 x l. 500 x H 1032 mm.
- Dim. plateaux : L 850 x l. 500 mm.
- 2 roues fixes et 2 roues pivotantes Ø 100 mm à frein en caoutchouc Bleu non marquant.

Option sur demande :

- Plateau contreplaqué ou glissnot.

A partir de

315.00 €HT
l'unité



Nbre de plateaux	Hauteur plateau (mm)	Poids (kg)	Réf.	Prix € HT l'unité
2	190/820	34	DDAB0560	315.00
3	190/505/820	45	DDAB0561	380.00


Chariot plateau bois

Dossier fixe.

- Charge : 500 kg.
- Dossier en tube d'acier Ø 30 mm.
- Plateau bois MDF : Ep. 14 mm.
- Cornières et renfort en acier sous les plateaux.
- Hauteur du plateau : 240 mm.
- Hauteur du dossier : 1100 mm.
- 2 roues fixes et 2 roues pivotantes à frein en caoutchouc Bleu non marquant Ø 160 mm.

Option sur demande :

- Plateau contreplaqué ou glissnot.



Cornières et renfort en acier sous les plateaux



Charge (kg)	Dim. hors tout L x l. x H (mm)	Poids (kg)	Réf.	Prix € HT l'unité
500	1050 x 700 x 1100	25	DDAB0675	296.00
500	1250 x 800 x 1100	27	DDAB0676	314.00

Chariot escabeau

Idéal pour la préparation de commandes, permet d'accéder aux rayonnages en toute sécurité jusqu'à 2,7 m. de hauteur.

En position utilisation (escabeau baissé), le chariot est immobilisé par 2 patins au sol. Relever l'escabeau pour les déplacements.

- Charge : 300 kg.
- Structure en tube d'acier Ø 25 mm.
- Plateau bois : Ep. 16 mm avec rebords 11 mm.
- Poignées verticales pour un grand confort de conduite.
- Escabeau avec marches en bois anti-dérapantes : Ep. 19 mm.
- 3 marches, dim : l. 470 x P 130 mm.
- Hauteur dernière marche : 740 mm/sol.
- 2 roues fixes et 2 roues pivotantes en caoutchouc semi-élastique Ø 160 mm.
- Finition époxy Bleu RAL 5005.

Existe avec 5 plateaux sur demande.



DDAB0387

DDAB0389

Capacité (kg)	Dim. utiles L x l. (mm)	Dim. hors tout L x l. x H (mm)	Hauteur plateau/sol (mm)	Poids (kg)	Réf.	Prix € HT l'unité
300	890 x 590	1280/1465 x 620 x 1370	305/915	53	DDAB0387	918.00
300	890 x 590	1280/1465 x 620 x 1630	305/915/1525	63	DDAB0389	1 212.00



Chariot à dossier fixe

- Charge : 250 et 400 kg.
- Structure mécano soudée, avec coins arrondis.
- Dossier fixe à assembler par boulons.
- Plateau encastré en mélaminé.
- 2 roues fixes + 2 pivotantes à frein Ø 125 ou 160 mm.
- Bandage TPE non traçant et moyeu à roulement à billes central.
- Finition Epoxy Bleu RAL 5007.
- **Livré démonté, roues montées.**

A partir de

220.00

l'unité



DDAB0434

Existe en Gris RAL 7016.



Chariot à dossier rabattable

- Charge : 250 kg.
- Structure mécano soudée, avec coins arrondis.
- Dossier rabattable.
- Plateau en mélaminé effet hêtre.
- 2 roues fixes + 2 pivotantes à frein Ø 125 ou 160 mm.
- Bandage TPE non traçant et moyeu à roulement à billes central.
- Finition Epoxy Bleu RAL 5007.
- **Livré monté.**



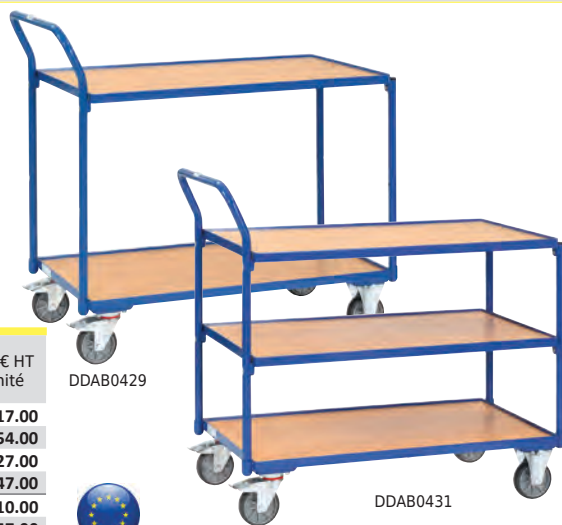
Charge (kg)	Dim. utiles L x l. (mm)	Dim. hors tout L x l. x H (mm)	Hauteur plateau (mm)	Ø Roues (mm)	Poids (kg)	Réf.	Prix € HT l'unité
250	850 x 450	1100 x 450 x 910	206	125	14	DDAB0432	220.00
250	1000 x 600	1250 x 600 x 910	206	125	19	DDAB0433	255.00
400	850 x 500	1030 x 505 x 953	233	160	20	DDAB0434	273.00
400	1000 x 700	1180 x 705 x 953	233	160	28	DDAB0435	297.00

Charge (kg)	Dim. utiles L x l. (mm)	Dim. hors tout L x l. x H (mm)	Hauteur plateau (mm)	Ø Roues (mm)	Poids (kg)	Réf.	Prix € HT l'unité
250	720 x 450	815 x 470 x 930	205	125	15	DDAB0426	268.00
250	900 x 600	995 x 620 x 965	230	160	24	DDAB0427	321.00

Chariot à plateaux bois

- Charge : 300 kg.
- 2 ou 3 plateaux fixes à boulonner.
- Charge maxi plateau haut et médian : 80 kg.
- Structure mécano soudée à assembler par boulons.
- Barre de poussée verticale.
- Plateaux en mélaminé encastrés dans les cornières, rebords 12 mm.
- 2 roues fixes + 2 pivotantes à frein Ø 125 mm.
- Bandage TPE non traçant et moyeu à roulement à billes central.
- Finition Epoxy Bleu RAL 5007.
- **Livré démonté, roues montées, nombreux accessoires disponibles.**

Charge (kg)	Nbre de plateaux	Dim. utiles L x l. (mm)	Dim. hors tout L x l. x H (mm)	Hauteur plateaux (mm)	Ø Roues (mm)	Poids (kg)	Réf.	Prix € HT l'unité
300	2	850 x 500	986 x 511 x 1039	200/820	125	28	DDAB0428	317.00
300	2	1000 x 600	1136 x 611 x 1039	200/820	125	36	DDAB0429	354.00
300	2	1000 x 700	1136 x 711 x 1039	200/820	125	37	DDAB0726	427.00
300	2	1200 x 800	1336 x 811 x 1039	200/820	125	48	DDAB0727	447.00
300	3	850 x 500	985 x 500 x 1040	200/510/820	125	35	DDAB0430	410.00
300	3	1000 x 600	1135 x 600 x 1040	200/510/820	125	49	DDAB0431	457.00
300	3	1000 x 700	1136 x 711 x 1039	200/510/820	125	51	DDAB0728	578.00
300	3	1200 x 800	1336 x 811 x 1039	200/510/820	125	66	DDAB0729	611.00



DDAB0429



DDAB0431



DDAB0438



DDAB0442

Chariot à plateaux bois

- Charge : 500 ou 600 kg.
- 2 ou 3 plateaux fixes à boulonner.
- Charge maxi plateau haut et médian : 200 kg.
- Structure mécano-soudée à assembler par boulons.
- Barre de poussée horizontale.
- Plateaux en mélaminé à boulonner dans les tubes.
- 2 roues fixes + 2 pivotantes à frein Ø 160 ou 200 mm.
- Bandage TPE non traçant et moyeu à roulement à billes central.
- Finition Epoxy Bleu RAL 5007.
- **Livré démonté, roues montées, nombreux accessoires disponibles.**

Existe en poignées verticales réglables en hauteur sur demande.

Charge (kg)	Nbre de plateaux	Dim. utiles L x l. (mm)	Dim. hors tout L x l. x H (mm)	Hauteur plateaux (mm)	Ø Roues (mm)	Poids (kg)	Réf.	Prix € HT l'unité
500	2	850 x 500	1047 x 509 x 860	228/860	160	37	DDAB0436	427.00
600	2	1000 x 600	1197 x 609 x 900	270/900	200	44	DDAB0437	441.00
600	2	1000 x 700	1197 x 709 x 900	270/900	200	49	DDAB0438	450.00
600	2	1200 x 800	1397 x 809 x 900	270/900	200	58	DDAB0439	483.00
500	3	850 x 500	1047 x 509 x 860	228/544/860	160	50	DDAB0440	646.00
600	3	1000 x 600	1197 x 609 x 900	270/585/900	200	61	DDAB0441	665.00
600	3	1000 x 700	1197 x 709 x 900	270/585/900	200	67	DDAB0442	680.00
600	3	1200 x 800	1397 x 809 x 900	270/585/900	200	79	DDAB0443	729.00



Chariots de manutention

Chariot à dossier fixe

- Charge : 250 kg.
- Châssis tubulaire mécano-soudé en tube Ø 30 mm, avec coins arrondis.
- Dossier fixe et droit.
- Plateau bois MDF encastré, Ep. 10 mm.
- 4 roulettes dont 2 fixes + 2 pivotantes Ø 125 mm en caoutchouc semi-élastique.
- Finition Epoxy Bleu RAL 5005.
- Dim. utiles : L 895 x l. 450 mm.
- Dim. hors tout: L 1100 x l. 450 x H 905 mm.
- Hauteur plateau : 185 mm.
- Poids : 15 kg

259.00 €HT
l'unité

Existe avec roues gonflables sur demande.



Réf.	Prix € HT l'unité
DDAB0026	259.00

Chariot 1 dossier

Chariot design, ergonomique et robuste.

- 1 dossier nu.
- Revêtement de la base en bois MDF épaisseur 10 mm stratifié Noir.
- 2 roulettes fixes + 2 roulettes pivotantes à frein.
- Roues avec bandage non tachant en élastomère thermoplastique et roulement à billes.
- Couleur de la base : Gris RAL 7016.
- Livré en Flat pack.



Chariot 2 dossiers

Chariot design, ergonomique et robuste.

- 2 dossiers nus.
- Revêtement de la base en bois MDF épaisseur 10 mm stratifié Noir.
- 2 roulettes fixes + 2 roulettes pivotantes à frein.
- Roues avec bandage non tachant en élastomère thermoplastique et roulement à billes.
- Couleur de la base : Gris RAL 7016.
- Livré en Flat pack.



Charge (kg)	Dim. utiles L x l. (mm)	Dim. hors tout L x l. x H (mm)	Ø Roues (mm)	Poids (kg)	Réf.	Prix € HT l'unité
500	764 x 600	913 x 600 x 1032	160	21,3	DDAB0762	319.00
500	964 x 700	1113 x 700 x 1032	160	22,2	DDAB0763	353.00
500	1164 x 800	1313 x 800 x 1032	160	24,2	DDAB0764	373.00
650	764 x 600	913 x 600 x 1052	200	26,1	DDAB0765	378.00
650	964 x 700	1113 x 700 x 1052	200	28	DDAB0766	386.00
650	1164 x 800	1313 x 800 x 1052	200	30	DDAB0767	431.00

Charge (kg)	Dim. utiles L x l. (mm)	Dim. hors tout L x l. x H (mm)	Ø Roues (mm)	Poids (kg)	Réf.	Prix € HT l'unité
500	727 x 600	1027 x 600 x 1032	160	23,5	DDAB0768	399.00
500	927 x 700	1227 x 700 x 1032	160	24,4	DDAB0769	424.00
500	1127 x 800	1427 x 800 x 1032	160	26	DDAB0770	441.00
650	727 x 600	1027 x 600 x 1052	200	28,3	DDAB0771	452.00
650	927 x 700	1227 x 700 x 1052	200	30,2	DDAB0772	460.00
650	1127 x 800	1427 x 800 x 1052	200	32,3	DDAB0773	503.00



Chariot emboîtable

Étudié pour un encombrement minimum : à vide, le plateau se relève automatiquement pour l'emboîtement d'autres chariots.

- Charge : 250 et 400 kg.
- Châssis mécano soudé, avec coins arrondis.
- Dossier fixe avec ou sans réhausse.
- Plateau bois MDF, Ep. 15 ou 19 mm.
- 4 roulettes dont 2 fixes + 2 pivotantes Ø 125 ou 200 mm en caoutchouc semi-élastique.
- Finition Epoxy Bleu RAL 5005.

Chariot emboîtable avec ou sans réhausse



Charge (kg)	Réhausse	Dim. utiles L x l. (mm)	Dim. hors tout L x l. x H (mm)	Hauteur plateau (mm)	Ø Roues (mm)	Poids (kg)	Réf.	Prix € HT l'unité
250	Sans	1000 x 550	1110 x 650 x 960	240	125	19	DDAB0446	468.00
400	Sans	1280 x 620	1370 x 770 x 975	320	200	35	DDAB0447	599.00
250	Avec	1000 x 550	1110 x 650 x 1800	240	125	27	DDAB0448	486.00
400	Avec	1280 x 620	1370 x 770 x 1800	320	200	45	DDAB0449	669.00

Chariots de manutention



Chariot de manutention

Chariot design, ergonomique et robuste.

- Revêtement de la base en bois MDF épaisseur 10 mm stratifié Noir.
- 2 roulettes fixes
- + 2 roulettes pivotantes à frein.
- Roues avec bandage non tachant en élastomère thermoplastique et roulement à billes.
- Couleur de la base : Gris RAL 7016.
- Livré en Flat pack.



DDAB0777



DDAB0795



Options disponibles sur demande



DDAB0780



DDAB0786

Charge (kg)	Coloris	Version	Ø roue (mm)	1 dossier					2 dossiers				
				Dim. hors tout L x l. x H (mm)	Dim. utiles L x l. (mm)	Poids (kg)	Réf.	Prix € HT l'unité	Dim. hors tout L x l. x H (mm)	Dim. utiles L x l. (mm)	Poids (kg)	Réf.	Prix € HT l'unité
500	Bleu	Tubulaire	160	913 x 600 x 1032	764 x 600	23,7	DDAB0774	334.00	1027 x 600 x 1032	727 x 600	28,2	DDAB0786	391.00
500	Bleu	Tubulaire	160	1113 x 700 x 1032	964 x 700	25,75	DDAB0775	397.00	1227 x 700 x 1032	927 x 700	31	DDAB0787	477.00
500	Bleu	Tubulaire	160	1313 x 800 x 1032	1164 x 800	27,2	DDAB0776	420.00	1427 x 800 x 1032	1127 x 800	33	DDAB0788	493.00
500	Bleu	Grillagé	160	913 x 600 x 1032	764 x 600	22,9	DDAB0777	367.00	1027 x 600 x 1032	727 x 600	28,4	DDAB0789	456.00
500	Bleu	Grillagé	160	1113 x 700 x 1032	964 x 700	24,65	DDAB0778	427.00	1227 x 700 x 1032	927 x 700	30,6	DDAB0790	508.00
500	Bleu	Grillagé	160	1313 x 800 x 1032	1164 x 800	26,7	DDAB0779	467.00	1427 x 800 x 1032	1127 x 800	32,7	DDAB0791	558.00
650	Rouge	Tubulaire	200	913 x 600 x 1052	764 x 600	28,4	DDAB0780	374.00	1027 x 600 x 1052	727 x 600	32,9	DDAB0792	468.00
650	Rouge	Tubulaire	200	1113 x 700 x 1052	964 x 700	31,1	DDAB0781	446.00	1227 x 700 x 1052	927 x 700	36,4	DDAB0793	524.00
650	Rouge	Tubulaire	200	1313 x 800 x 1052	1164 x 800	33,5	DDAB0782	472.00	1427 x 800 x 1052	1127 x 800	38,8	DDAB0794	563.00
650	Rouge	Grillagé	200	913 x 600 x 1052	764 x 600	27,6	DDAB0783	397.00	1027 x 600 x 1052	727 x 600	33,1	DDAB0795	487.00
650	Rouge	Grillagé	200	1113 x 700 x 1052	964 x 700	30	DDAB0784	477.00	1227 x 700 x 1052	927 x 700	36,6	DDAB0796	561.00
650	Rouge	Grillagé	200	1313 x 800 x 1052	1164 x 800	32,5	DDAB0785	495.00	1427 x 800 x 1052	1127 x 800	38,5	DDAB0797	583.00

Charge (kg)	Coloris	Version	Ø roue (mm)	2 ridelles					2 dossiers + ridelles				
				Dim. hors tout L x l. x H (mm)	Dim. utiles L x l. (mm)	Poids (kg)	Réf.	Prix € HT l'unité	Dim. hors tout L x l. x H (mm)	Dim. utiles L x l. (mm)	Poids (kg)	Réf.	Prix € HT l'unité
500	Bleu	Tubulaire	160	800 x 600 x 1032	800 x 527	32,5	DDAB0801	409.00	1026 x 600 x 1032	727 x 527	38,2	DDAB0819	527.00
500	Bleu	Tubulaire	160	1000 x 700 x 1032	1000 x 627	35,3	DDAB0802	430.00	1226 x 700 x 1032	927 x 627	43,2	DDAB0820	577.00
500	Bleu	Tubulaire	160	1200 x 800 x 1032	1200 x 727	37,7	DDAB0803	481.00	1426 x 800 x 1032	1127 x 727	47,2	DDAB0821	645.00
500	Bleu	Grillagé	160	800 x 600 x 1032	800 x 527	30,4	DDAB0804	436.00	1026 x 600 x 1032	727 x 527	49,9	DDAB0822	634.00
500	Bleu	Grillagé	160	1000 x 700 x 1032	1000 x 627	33,8	DDAB0805	469.00	1226 x 700 x 1032	927 x 627	52,7	DDAB0823	681.00
500	Bleu	Grillagé	160	1200 x 800 x 1032	1200 x 727	37,6	DDAB0806	511.00	1426 x 800 x 1032	1127 x 727	54,2	DDAB0824	694.00
650	Rouge	Tubulaire	200	800 x 600 x 1052	800 x 527	38,6	DDAB0810	455.00	1026 x 600 x 1052	727 x 527	43	DDAB0828	570.00
650	Rouge	Tubulaire	200	1000 x 700 x 1052	1000 x 627	40,2	DDAB0811	507.00	1226 x 700 x 1052	927 x 627	48,6	DDAB0829	623.00
650	Rouge	Tubulaire	200	1200 x 800 x 1052	1200 x 727	43	DDAB0812	575.00	1426 x 800 x 1052	1127 x 727	53	DDAB0830	705.00
650	Rouge	Grillagé	200	800 x 600 x 1052	800 x 527	34,6	DDAB0813	504.00	1026 x 600 x 1052	727 x 527	55,2	DDAB0831	677.00
650	Rouge	Grillagé	200	1000 x 700 x 1052	1000 x 627	38,7	DDAB0814	518.00	1226 x 700 x 1052	927 x 627	58	DDAB0832	729.00
650	Rouge	Grillagé	200	1200 x 800 x 1052	1200 x 727	42,9	DDAB0815	590.00	1426 x 800 x 1052	1127 x 727	60	DDAB0833	751.00

Chariot plateaux acier

Pour un usage intensif.

- Charge : 300 kg.
- 2 Plateaux en acier recouverts d'un tapis PVC antidérapant.
- Pare-chocs caoutchouc autour des plateaux.
- 2 poignées fixes H : 940 mm.
- Dim. plateau : L 910 x l. 610 mm.
- Roues : 2 fixes et 2 pivotantes Ø 125 mm en PU.
- Poids : 25 kg.
- Livré démonté.
- Conditionné par 2 chariots.
- Autres conditionnements sur demande.



TRANSPRATIC

Cdt par	Réf.	Prix € HT l'unité
2	DDAB0601	229.00

Nbre de plateaux	Poids (kg)	Réf.	Prix € HT l'unité
2	16	DDAB0667	225.00
3	20	DDAB0668	243.00



Chariots de manutention

Chariot 1 dossier et 3 demi ridelles

Chariot design, ergonomique et robuste.

- 1 dossier grillagé + 3 demi ridelles.
- Revêtement de la base en bois MDF épaisseur 10 mm stratifié Noir.
- 2 roulettes fixes + 2 roulettes pivotantes à frein.
- Roues avec bandage non tachant en élastomère thermoplastique et roulement à billes.
- Couleur de la base : Gris RAL 7016.
- Livré en Flat pack.



DDAB0837

Options disponibles sur demande.



DDAB0834



Charge (kg)	Ø Roues (mm)	Coloris	Dim. base L x l. (mm)	Dim. hors tout L x l. x H (mm)	Dim. utiles L x l. (mm)	Poids (kg)	Réf.	Prix € HT l'unité
500	160	Bleu	800 x 600	913 x 600 x 1032	727 x 527	29,2	DDAB0834	563.00
500	160	Bleu	1000 x 700	1113 x 700 x 1032	927 x 627	30	DDAB0835	608.00
500	160	Bleu	1200 x 800	1113 x 800 x 1032	1127 x 727	37,8	DDAB0836	664.00
650	200	Rouge	800 x 600	913 x 600 x 1052	727 x 527	33,2	DDAB0837	611.00
650	200	Rouge	1000 x 700	1113 x 700 x 1052	927 x 627	37,6	DDAB0838	635.00
650	200	Rouge	1200 x 800	1113 x 800 x 1052	1127 x 727	43	DDAB0839	700.00

Servante capacité 500 kg

Servante design, ergonomique et robuste.

- Capacité de charge : 500 kg.
- 2 roulettes fixes + 2 roulettes pivotantes à frein Ø 160 mm.
- Roues avec bandage non tachant en élastomère thermoplastique et roulement à billes.
- Couleur de la poignée : Bleu RAL 5012.
- Couleur de la servante : Gris RAL 7016.
- Livré en Flat pack.



DDAB0840



DDAB0858



DDAB0849

Options disponibles sur demande.

Nbre de plateaux	Espace entre plateau (mm)	Poignée	Dim. base L x l. (mm)	Dim. hors tout L x l. x H (mm)	Dim. utiles L x l. (mm)	Plateau bois + caoutchouc Noir strié			Plateau bois stratifié		
						Poids (kg)	Réf.	Prix € HT l'unité	Poids (kg)	Réf.	Prix € HT l'unité
1	-	Incurvée Ø 25 mm	800 x 600	913 x 600 x 1015	764 x 600	35,9	DDAB0840	502.00	35,3	DDAB0849	483.00
1	-	Incurvée Ø 25 mm	1000 x 700	1113 x 700 x 1015	964 x 700	37,4	DDAB0841	554.00	36,5	DDAB0850	567.00
1	-	Incurvée Ø 25 mm	1200 x 800	1313 x 800 x 1015	1164 x 800	39,2	DDAB0842	618.00	38	DDAB0851	622.00
2	560	Incurvée Ø 25 mm	800 x 600	913 x 600 x 1015	764 x 600	25,3	DDAB0843	539.00	24,3	DDAB0852	499.00
2	560	Incurvée Ø 25 mm	1000 x 700	1113 x 700 x 1015	964 x 700	30	DDAB0844	606.00	29	DDAB0853	582.00
2	560	Incurvée Ø 25 mm	1200 x 800	1313 x 800 x 1015	1164 x 800	37,7	DDAB0845	702.00	36,7	DDAB0854	657.00
3	263	Incurvée Ø 25 mm	800 x 600	913 x 600 x 1015	764 x 600	36,5	DDAB0846	772.00	35,3	DDAB0855	678.00
3	263	Incurvée Ø 25 mm	1000 x 700	1113 x 700 x 1015	964 x 700	43,5	DDAB0847	850.00	41	DDAB0856	729.00
3	263	Incurvée Ø 25 mm	1200 x 800	1313 x 800 x 1015	1164 x 800	50,5	DDAB0848	984.00	49,2	DDAB0857	836.00
5	263	Droite Ø 25 mm	800 x 600	913 x 600 x 1450	727 x 600	-	-	-	62,7	DDAB0858	1 133.00
5	263	Droite Ø 25 mm	1000 x 700	1113 x 700 x 1450	927 x 700	-	-	-	67,4	DDAB0859	1 234.00
5	263	Droite Ø 25 mm	1200 x 800	1313 x 800 x 1450	1127 x 800	-	-	-	74,2	DDAB0860	1 368.00

Servante plateaux tôles capacité 500 kg

Servante design, ergonomique et robuste.

- Capacité de charge : 500 kg.
- 2 roulettes fixes + 2 roulettes pivotantes à frein Ø 160 mm.
- Roues avec bandage non tachant en élastomère thermoplastique et roulement à billes.
- Poignée incurvée Ø 25 mm Bleu RAL 5012.
- Couleur de la servante : Gris RAL 7016.
- Livré en Flat pack.

Options disponibles sur demande.



DDAB0867



DDAB0861

Nbre de plateaux	Espace entre plateau (mm)	Dim. hors tout L x l. x H (mm)	Plateaux tôles rebord 10 mm + caoutchouc Noir strié			Plateaux tôles rebord 10 mm		
			Poids (kg)	Réf.	Prix € HT l'unité	Poids (kg)	Réf.	Prix € HT l'unité
2	560	913 x 600 x 1015	30,2	DDAB0861	623.00	29	DDAB0867	575.00
2	560	1113 x 700 x 1015	37,2	DDAB0862	638.00	35,4	DDAB0868	613.00
2	560	1313 x 800 x 1015	46,52	DDAB0863	780.00	44	DDAB0869	697.00
3	263	913 x 600 x 1015	36,9	DDAB0864	805.00	35,1	DDAB0870	786.00
3	263	1113 x 700 x 1015	46	DDAB0865	853.00	43,3	DDAB0871	817.00
3	263	1313 x 800 x 1015	59,4	DDAB0866	1 110.00	55,6	DDAB0872	985.00

Servante 3 plateaux hauts 500 kg

Servante design, ergonomique et robuste.

- Capacité de charge : 500 kg.
- Plateaux en bois MDF épaisseur 10 mm stratifié Noir.
- 2 roulettes fixes + 2 roulettes pivotantes à frein Ø 160 mm.
- Roues avec bandage non tachant en élastomère thermoplastique et roulement à billes.
- Poignée droite Ø 25 mm Bleu RAL 5012.
- Couleur de la servante : Gris RAL 7016.
- Livré en Flat pack ou montée.



DDAB0873



Options disponibles sur demande.

Nbre de plateaux	Espace entre plateau (mm)	Dim. hors tout L x l. x H (mm)	Dim. utiles L x l. (mm)	Poids (kg)	Réf.	Prix € HT l'unité
3	560	913 x 600 x 1450	727 x 600	33,3	DDAB0873	692.00
3	560	1113 x 700 x 1450	927 x 700	39,2	DDAB0874	759.00
3	560	1313 x 800 x 1450	1127 x 800	47,2	DDAB0875	848.00

Chariots de manutention



Manutention

Servante capacité 650 kg

Servante design, ergonomique et robuste.

- Capacité de charge : 650 kg.
- 2 roulettes fixes + 2 roulettes pivotantes à frein Ø 200 mm.
- Roues avec bandage non tachant en élastomère thermoplastique et roulement à billes.
- Poignée droite Ø 25 mm coloris : Rouge RAL 3020.
- Couleur de la servante : Gris RAL 7016.
- Livré en Flat pack.

A partir de
535.00 €HT
l'unité

Options disponibles sur demande



DDAB0888



DDAB0876



DDAB0882



DDAB0885



DDAB0894



DDAB0879



Nbre de plateaux	Espace entre plateau (mm)	Dim. base L x l. (mm)	Dim. hors tout L x l. x H (mm)	Dim. utiles L x l. (mm)	Plateau bois + caoutchouc Noir strié			Plateau bois stratifié		
					Poids (kg)	Réf.	Prix € HT l'unité	Poids (kg)	Réf.	Prix € HT l'unité
1	-	800 x 600	913 x 600 x 880	800 x 600	37,5	DDAB0876	562.00	36,9	DDAB0885	535.00
1	-	1000 x 700	1113 x 700 x 880	1000 x 700	39,5	DDAB0877	581.00	38,6	DDAB0886	546.00
1	-	1200 x 800	1313 x 800 x 880	1200 x 800	41,8	DDAB0878	674.00	40,6	DDAB0887	624.00
2	560	800 x 600	913 x 600 x 880	800 x 600	31,4	DDAB0879	640.00	30,4	DDAB0888	562.00
2	560	1000 x 700	1113 x 700 x 880	1000 x 700	37,4	DDAB0880	650.00	36,4	DDAB0889	569.00
2	560	1200 x 800	1313 x 800 x 880	1200 x 800	46	DDAB0881	773.00	45	DDAB0890	663.00
3	263	800 x 600	913 x 600 x 880	800 x 600	39,5	DDAB0882	843.00	38,1	DDAB0891	720.00
3	263	1000 x 700	1113 x 700 x 880	1000 x 700	48,5	DDAB0883	880.00	47,1	DDAB0892	770.00
3	263	1200 x 800	1313 x 800 x 880	1200 x 800	61,5	DDAB0884	1 026.00	60	DDAB0893	880.00
5	263	800 x 600	913 x 600 x 1470	727 x 600	-	-	-	75,6	DDAB0894	1 167.00
5	263	1000 x 700	1113 x 700 x 1470	927 x 700	-	-	-	81,6	DDAB0895	1 250.00
5	263	1200 x 800	1313 x 800 x 1470	1127 x 800	-	-	-	90	DDAB0896	1 385.00

Servante 3 plateaux hauts capacité 650 kg

Servante design, ergonomique et robuste.

- Capacité de charge : 650 kg.
- Plateaux en bois MDF épaisseur 10 mm stratifié Noir.
- 2 roulettes fixes + 2 roulettes pivotantes à frein Ø 200 mm.
- Roues avec bandage non tachant en élastomère thermoplastique et roulement à billes.
- Poignée droite Ø 25 mm Rouge RAL 3020.
- Couleur de la servante : Gris RAL 7016
- Livré en Flat pack ou montée.

Options disponibles sur demande



Chariot spécial S.A.V.

- Charge 200 kg.
- Châssis en tube d'acier mécano soudé 25 x 25 mm.
- Plateau fixe en mélaminé Gris clair, chants PVC anti-choc.
- Plateau supérieur Ep. 22 mm.
- Plateau inférieur Ep. 15 mm.
- 4 roulettes pivotantes Ø 100 mm dont 2 avec frein, à bandage caoutchouc non tachant.
- Dim. plateau : L 730 x l. 540 mm.
- Dim. hors tout : L 730 x l. 540 x H 850 mm.
- Poids : 23 kg.

415.00 €HT
l'unité



Nbre de plateaux	Espace entre plateau (mm)	Dim. base L x l. (mm)	Dim. hors tout L x l. x H (mm)	Dim. utiles L x l. (mm)	Poids (kg)	Réf.	Prix € HT l'unité
3	560	800 x 600	913 x 600 x 1470	727 x 600	36,1	DDAB0909	732.00
3	560	1000 x 700	1113 x 700 x 1470	927 x 700	45,1	DDAB0910	783.00
3	560	1200 x 800	1313 x 800 x 1470	1127 x 800	62	DDAB0911	894.00

Réf.	Prix € HT l'unité
DDBB0114	415.00



Chariots de manutention

Chariot emboîtable 2 plateaux fil

Plateau supérieur relevable pour un gain de place lors de l'emboîtement.

- Charge : 300 kg.
- Structure galvanisée.
- Plateau supérieur relevable sans rebord : charge 100 kg.
- Dim. utiles : L 725 x l. 408 mm.
- Dim. hors tout : L 1030 x l. 530 x H 1020 mm.
- 4 roulettes pivotantes Ø 125 mm.
- Poids : 22 kg.
- Livré monté.



Réf.	Prix € HT l'unité
DDAB0453	354.00

Desserte plateaux inox 304

2 ou 3 plateaux inox 304.

- Charge : 100 kg.
- Plateaux à rebords.
- Double poignée.
- Roues inoxydables, bandage TPE : Ø 100 mm.
- Livrée à monter.



Nbre de plateaux	Dim. hors tout L x l. x H (mm)	Dim. utiles L x l. (mm)	Poids (kg)	Réf.	Prix € HT l'unité
2	710 x 470 x 900	610 x 410	9,2	DDJ11423	308.00
3	710 x 470 x 900	610 x 410	11,2	DDJ11424	365.00

Chariot aluminium dossier fixe

Très léger, résistant à la corrosion.

- Charge : 900 kg.
- Hauteur du plateau : 236 mm.
- Hauteur du dossier : 910 mm.
- 4 roues : Ø 125 x 50 mm en polyamide, dont 2 fixes + 2 pivotantes.
- Option sur demande :
 - Timon supplémentaire.



▶ Plateau jusqu'à 1830 mm

Dim. plateforme l x L x H (mm)	Poids (kg)	Réf.	Prix € HT l'unité
610 x 915 x 236	20	DDAB0180	575.00
610 x 1220 x 236	25,5	DDAB0181	592.00
760 x 1220 x 236	28	DDAB0182	559.00
760 x 1525 x 236	33	DDAB0183	619.00
915 x 1830 x 236	38,5	DDAB0184	846.00

Chariot pliant aluminium

- Charge : 150 kg.
- Dim. plateau : L 750 x l. 480 mm.
- Dossier rabattable : H 890 mm.
- 4 roulettes Ø 100 mm, dont 2 fixes + 2 pivotantes.
- Poids : 10 kg.

A partir de
166.00 €HT
l'unité



Réf.	Prix € HT l'unité
DDAB0384	166.00

Chariot pliant électrozingué

- Charge : 50 kg.
- Chariot en tube et fil d'acier électrozingué.
- Pliant : par une simple manipulation en soulevant le fond, (système breveté). Plié, il ne prend que 8 cm d'épaisseur.
- 4 roulettes pivotantes Ø 80 mm, en caoutchouc Gris non tachant.

▶ Existe également pour fortes charges, sur demande. Consultez votre partenaire D-Direct.

Dim. L x l. x H (mm)	Réf.	Prix € HT l'unité
600 x 550 x 700	DDAB0080	314.00
700 x 550 x 700	DDAB0081	335.00
800 x 550 x 700	DDAB0082	346.00
900 x 550 x 700	DDAB0083	367.00



Chariot de service zingué ou chromé

- Chariot en tube et fil d'acier zingué ou chromé.
- Série robuste et garantie alimentaire.
- 4 roues pivotantes Ø 125 mm à bandage non tâchant.
- Equipé de 2 ou 3 plateaux selon les modèles.
- Chariot démontable. Assemblage par vis.

▶ Zingué ou Chromé

Nbre de plateaux	Dim. (mm)	Matière	Réf.	Prix € HT l'unité
2	780 x 520 x 900	Zinguée	DDAB0058	405.00
2	880 x 710 x 900	Zinguée	DDAB0059	457.00
3	780 x 520 x 1060	Zinguée	DDAB0060	532.00
3	880 x 710 x 1060	Zinguée	DDAB0061	622.00
2	780 x 520 x 900	Chromée	DDAB0062	418.00
2	880 x 710 x 900	Chromée	DDAB0063	471.00
3	780 x 520 x 1060	Chromée	DDAB0064	513.00
3	880 x 710 x 1060	Chromée	DDAB0065	612.00



▶ Existe en version tôle, époxy ou inox, sur demande. Consultez votre partenaire D-Direct.



Chariot polyvalent

2 ou 3 plateaux. Adapté au contact alimentaire.

- Charge : 250 kg.
- Montants en aluminium extrudé.
- Plateaux en polypropylène et fibre de verre avec rebords de 30 mm.
- Barres de poussée en polypropylène.
- Roulettes pivotantes non tachantes dont 2 avec frein : Ø 100 mm.
- Coloris : Noir ou Gris.
- **Livré démonté.**
- **Bacs et poubelles conditionnés par 4 pièces.**
- **Autres conditionnements sur demande.**

A partir de
320,00 € HT
l'unité



Charge (kg)	Nbre de plateaux	Dim. utiles L x l. (mm)	Dim. hors tout L x l. x H (mm)	Espace entre plateau (mm)	Poids (kg)	Cdt par	Noir		Gris	
							Réf.	Prix € HT l'unité	Réf.	Prix € HT l'unité
250	2	680 x 450	850 x 480 x 950	553	9	1	DDAB0646	320.00	DDAB0652	344.00
250	2	915 x 520	1100 x 520 x 950	553	15	1	DDAB0647	364.00	DDAB0653	392.00
250	3	680 x 450	850 x 480 x 1000	275	11,5	1	DDAB0648	360.00	DDAB0654	379.00
250	3	915 x 520	1100 x 520 x 1020	275	19	1	DDAB0649	444.00	DDAB0655	478.00
Petit bac amovible dim. L 350 x l. 240 x H 200 mm.						4	DDAB0650	46.30	DDAB0656	56.70
Poubelle amovible dim. L 250 x l. 250 x H 470 mm.						4	DDAB0651	62.00	DDAB0657	81.60



Chariot polyvalent

4 plateaux. Adapté au contact alimentaire.

- Charge : 250 kg.
- Montants en aluminium extrudé.
- Plateaux en polypropylène et fibre de verre avec rebords de 30 mm.
- Barres de poussée en polypropylène.
- Dim. hors tout : L 850 x l. 480 x H 1080 mm.
- Espacement entre plateaux : 185 mm.
- Roulettes pivotantes non tachantes dont 2 avec frein : Ø 100 mm.
- Poids : 17 kg.
- **Livré démonté.**



Réf.	Prix € HT l'unité
DDAB0658	444.00

Chariot polyvalent

2 plateaux et tiroirs.

- Charge : 250 kg.
- Montants en aluminium extrudé.
- Plateaux en polypropylène et fibre de verre avec rebords de 30 mm.
- Barres de poussée en polypropylène.
- Dim. hors tout : L 850 x l. 480 x H 1000 mm.
- Dim. tiroirs aluminium : L 600 x l. 400 x H 45 et 70 mm.
- Fermeture à clé du tiroir.
- Roulettes pivotantes non tachantes dont 2 avec frein : Ø 100 mm.
- Poids : 18,5 kg.
- **Livré démonté.**



Réf.	Prix € HT l'unité
DDAB0659	574.00

Chariot polyvalent

3 plateaux avec double caisson ouvert sur la longueur.

- Charge : 250 kg.
- Montants en aluminium extrudé.
- Plateaux en polypropylène et fibre de verre avec rebords de 30 mm.
- Barres de poussée en polypropylène.
- Espacement entre plateaux : 275 mm.
- Roulettes pivotantes non tachantes dont 2 avec frein : Ø 100 mm.
- **Livré démonté.**



Charge (kg)	Dim. utiles L x l. (mm)	Dim. hors tout L x l. x H (mm)	Poids (kg)	Réf.	Prix € HT l'unité
250	680 x 450	850 x 480 x 1000	16,4	DDAB0660	451.00
250	915 x 520	1100 x 520 x 1020	21	DDAB0661	531.00

Chariot polyvalent

3 plateaux, 1 tiroir et 1 bloc coffre.

- Charge : 250 kg.
- Montants en aluminium extrudé.
- Plateaux en polypropylène et fibre de verre avec rebords de 30 mm.
- Barres de poussée en polypropylène.
- Dim. hors tout : L 850 x l. 480 x H 1000 mm.
- Dim. tiroir aluminium : L 600 x l. 400 x H 45 mm.
- Dim. bloc coffre : L 600 x l. 400 x H 335 mm.
- Fermeture à clé du tiroir et du bloc coffre.
- Roulettes pivotantes non tachantes dont 2 avec frein : Ø 100 mm.
- Poids : 21 kg.
- **Livré démonté.**



Réf.	Prix € HT l'unité
DDAB0662	548.00



Chariots de manutention

Chariot conteneur

Grillagé, demi-panneau rabattable avec ou sans couvercle.

- Charge : 500 kg.
- 2 dimensions utiles : 1006 x 656 et 1206 x 756 mm.
- Construction en tube d'acier mécano soudé.
- Maille 50 x 50 x 4 mm.
- 1/2 panneau rabattable : H 400 mm.
- Couvercle en 2 parties avec anneaux pour fermeture par cadenas.
- Barre de poussée tubulaire.
- Fond bois encastré dans le châssis.
- Roues Ø 200 mm :
2 fixes et 2 pivotantes à frein,
à bandage caoutchouc semi-élastique.
- Coloris : Epoxy Bleu RAL 5005.

A partir de
650.00 €HT
l'unité



Option timon



Existe en version panneaux bois sur demande.
Consultez votre partenaire D-Direct.

		Chariot sans couvercle			Chariot avec couvercle		
Dim. hors tout L x l. x H (mm)	Dim. utiles L x l. (mm)	Poids (kg)	Réf.	Prix € HT l'unité	Poids (kg)	Réf.	Prix € HT l'unité
1180 x 735 x 1065	1006 x 656	56	DDAB0303	650.00	65	DDAB0424	954.00
1380 x 835 x 1065	1206 x 756	63	DDAB0304	703.00	74	DDAB0425	1 026.00

Chariot conteneur

Idéal pour la collecte, la manutention et le stockage de marchandises.

- Charge : 500 kg.
- Construction robuste en acier mécano soudé.
- 2 dimensions au choix :**
 - 1000 x 700 mm / 460 litres
 - 1200 x 800 mm / 640 litres.
- 3 habillages au choix :**
 - **Grillagé** : maille 50 x 50 mm, plateau intérieur en bois médium recouvert d'une tôle Ep. 20/10ème.
 - **Tôle** : Ep. 15/10e, plateau de la base en bois médium recouvert d'une tôle épaisseur 20/10ème.
 - **Bois** : parois et plateau intérieur en bois médium recouvert d'un panneau bakéisé, Ep. 9 mm (imputrescible, nettoyage facile, idéal pour les milieux humides).
- 2 roues fixes + 2 pivotantes à frein, bandage TPE non tachant Ø 200 mm.
- Chariots livrés montés, prêts à l'emploi.
- **Garantie : 10 ans.**

Dim. (mm)	Dim. utiles (mm)	Habillage	Poids (kg)	Réf.	Prix € HT l'unité
1000 x 700 pour 460 L	950 x 650 x 700	Grillagé	50	DDAB0231	717.00
1200 x 800 pour 640 L	1150 x 750 x 700	Grillagé	58	DDAB0232	755.00
1000 x 700 pour 460 L	950 x 650 x 700	Tôle	70	DDAB0233	925.00
1200 x 800 pour 640 L	1150 x 750 x 700	Tôle	84	DDAB0234	1 004.00
1000 x 700 pour 460 L	950 x 650 x 700	Bois	51	DDAB0235	789.00
1200 x 800 pour 640 L	1150 x 750 x 700	Bois	57	DDAB0236	841.00



Demi-panneau rabattable

Chariot conteneur grillagé

Pour le transport, le stockage et la distribution de produits sécurisés.

- Capacité : 500 kg.
- Côtés et toit grillagés, mailles 50 x 50 mm.
- 2 portes verrouillables avec poignée, 1 clé fournie.
- Plateau de fond mélaminé, Ep. 16 mm.
- Barre de poussée mécano soudée.
- Dim. utile : L 1000 x l. 700 et L 1200 x l. 800 mm.
- Hauteur hors tout : 1790 mm.
- Garde au sol : 295 mm.
- 2 roues fixes + 2 pivotantes à frein, bandage TPE non tachant Ø 200 mm.
- Option** : plateaux amovibles et réglables en hauteur.
- Plateaux bois multiplis Ep. 16 mm.
- Charge : 100 kg par tablette.
- Nombre de tablettes maxi par chariot : 9.
- **Garantie : 10 ans.**



Dim. utiles L x l. (mm)	Dim. hors tout L x l. x H (mm)	Poids (kg)	Réf.	Prix € HT l'unité
1000 x 700	1155 x 740 x 1790	79	DDAB0403	1 272.00
1200 x 800	1355 x 840 x 1790	90	DDAB0404	1 476.00
Plateau bois	1000 x 700	6	DDAB0405	123.00
Plateau bois	1200 x 800	7	DDAB0406	150.00



DDAB0403
+ 3 plateaux



DDAB0404

Toit grillagé



Nombreux accessoires : fourreaux pour chariots élévateurs, timon de traction, chariots sans portes : consultez votre partenaire D-Direct.



Chariot à plateaux bois

- Charge : 600 kg.
- 1 plateau de base fixe et 2 ou 3 plateaux à boulonner.
- Charge par plateau : 90 kg.
- Structure mécano soudée.
- Barre de poussée horizontale.
- Plateaux réglables au pas de 100 mm en mélaminé à boulonner dans les tubes.
- 2 roues fixes + 2 pivotantes à frein Ø 200 x 40 mm.
- Bandage TPE non traçant et moyeu à roulement à billes central.
- Finition Epoxy Bleu RAL 5007.
- Livré démonté, roues montées.



DDAB0935



DDAB0939



DDAB0938



Barres transversales pour charge de 150 kg sur demande

Nbre de plateaux	Dim. utiles L x l. (mm)	Dim. hors tout L x l. x H (mm)	Hauteur plateaux (mm)	Poids (kg)	Réf.	Prix € HT l'unité
3	1000 x 600	1169 x 609 x 1152	269/669/1069	53	DDAB0935	474.00
3	1000 x 700	1169 x 709 x 1152	269/669/1069	55	DDAB0936	528.00
4	1000 x 600	1169 x 609 x 1552	269/669/1069/1469	61	DDAB0937	563.00
4	1000 x 700	1169 x 709 x 1552	269/669/1069/1469	68	DDAB0938	607.00
4	1000 x 700	1169 x 709 x 1800	269/669/1069/1469	69	DDAB0939	612.00
4	1200 x 800	1369 x 809 x 1800	269/669/1069/1469	86	DDAB0940	707.00

Chariot grillagé à plateaux bois

- Charge : 600 kg.
- 1 plateau de base fixe et 3 plateaux à boulonner.
- Hauteur plateaux : 269/669/1069/1469 mm.
- Charge par plateau : 90 kg.
- Treillis métallique : 100 x 100 x 5 mm.
- Structure mécano soudée.
- Barre de poussée horizontale.
- Plateaux réglables au pas de 100 mm en mélaminé à boulonner dans les tubes.
- 2 roues fixes + 2 pivotantes à frein Ø 200 x 40 mm.
- Bandage TPE non traçant et moyeu à roulement à billes central.
- Finition Epoxy Bleu RAL 5007.
- Livré démonté, roues montées.



DDAB0942



DDAB0945

Version	Dim. utiles L x l. (mm)	Dim. hors tout L x l. x H (mm)	Poids (kg)	Réf.	Prix € HT l'unité
2 petits côtés avec treillis	1000 x 600	1169 x 609 x 1800	74	DDAB0941	627.00
2 petits côtés avec treillis	1000 x 700	1169 x 709 x 1800	79	DDAB0942	690.00
2 petits côtés avec treillis	1200 x 800	1369 x 809 x 1800	97	DDAB0943	782.00
2 petits et 1 grand côté avec treillis	1000 x 600	1169 x 609 x 1800	82	DDAB0944	708.00
2 petits et 1 grand côté avec treillis	1000 x 700	1169 x 709 x 1800	85	DDAB0945	770.00
2 petits et 1 grand côté avec treillis	1200 x 800	1369 x 809 x 1800	103	DDAB0946	870.00

Chariot pour colis

- Charge : 600 kg.
- 1 plateau de base fixe.
- Hauteur plateau : 269 mm.
- Treillis métallique : 100 x 100 x 5 mm.
- Structure mécano soudée.
- Barre de poussée horizontale.
- Plateau en mélaminé surface effet hêtre.
- 2 portes battantes sur 1 grand côté.
- 2 roues fixes + 2 pivotantes à frein Ø 200 x 40 mm.
- Bandage TPE non traçant et moyeu à roulement à billes central.
- Finition Epoxy Bleu RAL 5007.
- Livré démonté, roues montées.



DDAB0949



Plateaux supplémentaires réglables au pas de 100 mm et barres transversales pour charge de 150 kg sur demande.

Version	Dim. utiles L x l. (mm)	Dim. hors tout L x l. x H (mm)	Poids (kg)	Réf.	Prix € HT l'unité
Sans toit	1000 x 600	1169 x 630 x 1552	58	DDAB0947	654.00
Sans toit	1000 x 700	1169 x 730 x 1552	61	DDAB0949	679.00
Sans toit	1200 x 800	1369 x 830 x 1552	65,5	DDAB0950	742.00
Sans toit	1000 x 600	1169 x 630 x 1800	62	DDAB0951	738.00
Sans toit	1000 x 700	1169 x 730 x 1800	63	DDAB0952	761.00
Sans toit	1200 x 800	1369 x 830 x 1800	70,5	DDAB0953	829.00
Avec toit	1000 x 600	1169 x 630 x 1552	60,5	DDAB0954	707.00
Avec toit	1000 x 700	1169 x 730 x 1552	63,5	DDAB0955	738.00
Avec toit	1200 x 800	1369 x 830 x 1552	75	DDAB0956	814.00
Avec toit	1000 x 600	1169 x 630 x 1800	65	DDAB0957	787.00
Avec toit	1000 x 700	1169 x 730 x 1800	67,5	DDAB0958	814.00
Avec toit	1200 x 800	1369 x 830 x 1800	79	DDAB0959	897.00



DDAB0955



DDAB0958



Chariots de manutention

Chariot plateforme à étagères

- Charge : 500 kg.
- Côtés grillagés, mailles 200 x 100 mm.
- Hauteur hors tout : 1735 mm.
- Châssis en tube d'acier soudé.
- Barre de poussée en tube Ø 25 mm.
- Étagères en bois, Ep. 16 mm, réglables au pas de 50 mm.
- Charge par étagère : 60 kg répartis.
- Hauteur sol / plateau : 280 mm.
- 4 roulettes (2 fixes + 2 pivotantes) Ø 200 mm à bandage caoutchouc dur semi-élastique montées sur roulement à rouleaux.
- Coloris : Bleu RAL 5005.



3 côtés - sans étagères

A partir de
653.00 €HT
l'unité

D Maille :
200 x 100 mm



3 côtés - 2 étagères



Version Côtés - Étagères	Dim. utiles L x l. (mm)	Dim. hors tout L x l. x H (mm)	Poids (kg)	Réf.	Prix € HT l'unité
3 côtés - sans étagères	1000 x 680	1170 x 725 x 1735	57	DDAB0094	653.00
3 côtés - sans étagères	1200 x 780	1370 x 825 x 1735	65	DDAB0095	694.00
3 côtés - 2 étagères	1000 x 680	1170 x 725 x 1735	71	DDAB0096	904.00
3 côtés - 2 étagères	1200 x 780	1370 x 825 x 1735	79	DDAB0097	971.00
Option : étagère standard	1000 x 680			DDAB0104	120.00
Option : étagère standard	1200 x 780			DDAB0105	135.00

Chariot plateforme à étagères

- Charge : 500 kg.
- Côtés grillagés, mailles 50 x 50 mm.
- Hauteur hors tout : 1735 mm.
- Châssis en tube d'acier soudé.
- Barre de poussée en tube Ø 25 mm.
- Étagères en bois, Ep. 16 mm et réglables au pas de 50 mm.
- Charge par étagère : 60 kg répartis.
- Hauteur sol / plateau : 280 mm.
- 4 roulettes (2 fixes + 2 pivotantes) Ø 200 mm à bandage caoutchouc dur semi-élastique montées sur roulement à rouleaux.
- Coloris : Bleu RAL 5005.



3 côtés - sans étagères

D Maille :
50 x 50 mm



3 côtés - 2 étagères



3 côtés + porte verrouillable + 2 étagères

Version Côtés - Étagères	Dim. utiles L x l. (mm)	Dim. hors tout L x l. x H (mm)	Poids (kg)	Réf.	Prix € HT l'unité
3 côtés - sans étagères	1000 x 680	1170 x 725 x 1735	60	DDAB0098	719.00
3 côtés - sans étagères	1200 x 780	1370 x 825 x 1735	68	DDAB0099	764.00
3 côtés - 2 étagères	1000 x 680	1170 x 725 x 1735	74	DDAB0100	938.00
3 côtés - 2 étagères	1200 x 780	1370 x 825 x 1735	82	DDAB0101	1 018.00
4 côtés - 2 étagères	1000 x 680	1170 x 760 x 1735	84	DDAB0102	1 230.00
4 côtés - 2 étagères	1200 x 780	1370 x 860 x 1735	96	DDAB0103	1 343.00
Option : étagère standard	1000 x 680			DDAB0104	120.00
Option : étagère standard	1200 x 780			DDAB0105	135.00

OPTIONS : Étagères amovibles en bois Ep. 16 mm. Adaptables sur tous les modèles. Réglables en hauteur au pas de 50 mm.



Étagère standard sans rebord.
Charge : 60 kg uniformément répartie.



Étagère avec rebord 11 mm.
Charge : 60 kg uniformément répartie.



Étagère renforcée.
Charge : 100 kg uniformément répartie.



Poignée de traction à ressort.
A mentionner à la commande, modifie la conception du chariot.



Chariot de transfert de charges

Permet de manutentionner, lever et travailler à une hauteur ergonomique.



Pour la manutention de charges longues types barres, tubes, plaques en bois ou métal.

Modèle : fixe ou réglable en hauteur.

- Charge : 250 à 400 kg.
- Construction robuste en tube de 50 x 50 mm.
- Qualité de roulage : faible effort de roulage avec 9 kg pour pousser 1 T de charge.
- 4 roues pivotantes à frein en polyuréthane Ø 125 mm.
- Modèle réglable : le réglage se fait à l'aide des goupilles de sécurité au pas de 50 mm.
- Garantie : 10 ans.

D De nombreux accessoires disponibles. Consultez votre partenaire D-Direct.

D Les modèles 400 kg sont équipés de protection de pieds.



Modèle	Dim. hors tout L x P x H (mm)	Charge (kg)	Hauteur mini/ maxi (mm)	Poids (kg)	Réf.	Prix € HT le lot
Fixe avec 4 ranchers fixes	1160 x 660 x 908	250	-	24	DDAB0996	944.00
Fixe avec 4 ranchers rabattables	1160 x 660 x 903	400	-	25	DDAB0997	1 886.00
Réglable en hauteur avec 2 rouleaux	1160 x 660 x 803	400	803/1003	35	DDAB0998	2 175.00



Chariot réglable en hauteur

Idéal pour la préparation de commande. Permet d'adapter la hauteur en fonction du type de manutention à réaliser.

Conforme à la Norme EN 1757.

- Charge : 150 kg.
- Réglable en hauteur de 325 à 775 mm à vide par palier de 50 mm.
- Sécurité assurée par un système de crémaillère qui bloque mécaniquement le plateau.
- Châssis en acier mécano soudée.
- Plateau encastré et riveté en bois médium verni Ep. 12 mm.
- Dim. plateau : L 675 x l. 440 mm.
- Dim. hors tout : L 960 x l. 505 x H 925 mm.
- Plateau bois mélaminé Ep. 16 mm.
- 4 roues Ø 125 mm, 2 fixes et 2 pivotantes à frein.
- Poids : 28 kg.
- Garantie : 10 ans.



Réf.	Prix € HT l'unité
DDAB1000	560.00

Chariot logistique

Chariot de préparation de commande pour colis volumineux.

Conforme à la Norme EN 1757.

- Charge : 400 kg.
- Châssis robuste en tube carré mécano-soudé avec renforts.
- 4 ridelles modulables en tube Ø 28 mm en forme de V pour une portance optimisée de 800 à 1200 mm.
- Plusieurs configurations possibles suivant leurs dispositions.
- Dim. plateau : L 1960 x l. 1000 mm.
- Dim. hors tout : L 2020 x l. 1020 x H 1450 mm.
- Plateau bois mélaminé Ep. 16 mm.
- 4 roues Ø 160 mm, 2 fixes et 2 pivotantes à frein montées sur roulement à billes, non tachantes et silencieuses.
- Rouleaux de chargement de chaque côté du chariot pour faciliter le glissement des charges.
- Utilisable en plateau roulant.
- Bases empilables pour un gain de stockage.
- Effort au démarrage réduit de 50 %.
- Poids : 63 kg.
- Garantie : 10 ans.



Charge (kg)	Dim. hors tout L x l. x H (mm)	Dim. plateau L x l. (mm)	Hauteur utile (mm)	Poids (kg)	Réf.	Prix € HT l'unité
400	2020 x 1020 x 1450	1960 x 1000	800 à 1200	63	DDAB0966	676.00
					Ridelle supplémentaire DDAB0999	83.10





Chariots spécifiques

Chariot porte-bacs

Plateaux fixes ou inclinables.

- Charge : 200 kg.
- Plateaux fixes ou inclinables des 2 côtés de 15° ou 30° verrouillables.
- Plateaux avec ou sans plateaux bois encastrés.
- Pour bacs Norme Europe 600 x 400 mm.
- Structure en acier soudée.
- 4 roues dont 2 fixes et 2 pivotantes Ø 125 mm à bandage caoutchouc semi-élastique.
- Livré sans bacs.



Chariot porte-bacs

Plateaux réglables et inclinables.

- Charge : 200 kg.
- Plateaux réglables et inclinables des 2 côtés de 20° réglables au pas de 150 mm par boulonnage.
- Plateaux avec ou sans plateaux bois encastrés.
- Pour bacs Norme Europe 600 x 400 mm.
- Structure en acier soudée.
- 4 roulettes pivotantes à œil Ø 125 mm à bandage caoutchouc semi-élastique.
- Livré sans bacs.



Charge (kg)	Plateaux	Plateaux bois	Dim. hors tout L x l. x H (mm)	Hauteur plateaux (mm)	Poids (kg)	Réf.	Prix € HT l'unité
200	Fixes	Sans	820 x 450 x 1150	215/660/1150	22	DDAB0526	380.00
200	Inclinables	Sans	820 x 450 x 1150	215/660/1150	24	DDAB0527	508.00
200	Fixes	Avec	820 x 450 x 1150	215/660/1150	31	DDAB0072	461.00
200	Inclinables	Avec	820 x 450 x 1150	215/660/1150	33	DDAB0074	567.00

Charge (kg)	Plateaux	Plateaux bois	Dim. hors tout L x l. x H (mm)	Hauteur plateaux (mm)	Poids (kg)	Réf.	Prix € HT l'unité
200	Sans	Sans	530 x 655 x 1120	330/585/885	24	DDAB0528	480.00
200	Avec	Sans	530 x 655 x 1120	330/585/885	30	DDAB0073	536.00
200	Sans	Avec	940 x 655 x 1120	330/585/885	29	DDAB0529	517.00
200	Avec	Avec	940 x 655 x 1120	330/585/885	37	DDAB0075	625.00

Chariot porte-bacs

Pour l'approvisionnement de postes de travail.

Plateaux fixes ou inclinables.

- Charge : 200 kg.
- Pour bacs plastiques 600 x 400 mm dans le sens de la longueur.
- Structure entièrement mécano soudée.
- Dim. hors tout : L 690 x P 465 x H 1230 mm.
- 4 roulettes dont 2 fixes + 2 pivotantes à frein Ø 125 mm en caoutchouc.

6 modèles : plateaux fixes ou inclinables de 0 à 30°.

- Armature seule.
- Armature + 2 bacs H 235 + 1 bac H 120 mm.
- Armature + plateau bois mélaminé Ep. 19 mm, 605 x 405 mm.
- Livré avec bacs sur demande.
- Garantie : 10 ans.



Chariot porte-bacs

Plateaux tôlés inclinables.

- Charge : 200 à 250 kg.
- Pour bacs plastiques 600 x 400 x 120 mm.
- Structure entièrement mécano soudée.
- Plateaux tôlés Ep. 15/10ème, inclinables de 0, 15, 30° au pas de 100 mm.
- 4 roulettes pivotantes dont 2 à frein Ø 125 mm en caoutchouc non tachant.
- 3 plateaux, 9 niveaux de réglage : H 1150 mm.
- 5 plateaux, 14 niveaux de réglage : H 1640 mm.
- Livré avec bacs sur demande.
- Garantie : 10 ans.



Armature	Modèle	Poids (kg)	Réf.	Prix € HT l'unité
Seule	Fixe	20,5	DDAB0245	367.00
Avec bacs	Fixe	26	DDAB0246	450.00
Plateau bois	Fixe	31	DDAB0247	390.00
Seule	Inclinable	24	DDAB0248	469.00
Avec bacs	Inclinable	30	DDAB0249	552.00
Plateau bois	Inclinable	33	DDAB0250	491.00

Charge (kg)	Nbre de plateaux	Dim. plateaux L x P (mm)	Poids (kg)	Réf.	Prix € HT l'unité
200	3	410 x 610	28	DDAB0253	484.00
200	3	825 x 610	38,5	DDAB0255	563.00
250	5	1225 x 610	78,5	DDAB0256	1 060.00



Support bac réglable et inclinable

- Charge : 150 kg.
- Plateau métal avec rebord relevé avant.
- Roues : 4 pivotantes dont 2 à frein Ø 100 mm.
- Plateau réglable en hauteur de 650 à 910 mm et en inclinaison : 0° - 15° - 30°.
- Coloris : Bleu RAL 5015, Gris RAL 7016 ou Gris clair RAL 7035.
- Vendu sans bacs.
- Livré monté.

Option :

- Plateau inférieur.



Plateau inférieur



DDAB0677

DDAB0968

A partir de
396.00 €HT
l'unité

Support bac réglable et inclinable

- Charge : 150 kg.
- Plateau métal avec rebord avant.
- Réglable en hauteur et en inclinaison : 0° - 15° - 30°.
- Revêtement antidérapant.
- Dim. : L 610 x P 410 x H 630 à 910 mm.
- Roues : 4 pivotantes dont 2 à frein Ø 100 mm.
- Poids : 18 kg.
- Coloris : Bleu RAL 5015, Gris RAL 7016, Gris clair RAL 7035.
- Livré monté.



			Bleu	Gris	Gris clair		
Plateau	Dim. L x P x H (mm)	Poids (kg)	Réf.	Réf.	Réf.	Prix € HT l'unité	Dont EC
Inclinable	610 x 410 x 650/910	13	DDAB0542	DDAB0677	DDAB0968	396.00	0.52
Plateau inférieur	610 x 410	5	DDAB0545	DDAB0678	DDAB0969	91.50	0.20
Inclinable	910 x 410 x 650/910	16	DDAB0543	DDAB0679	DDAB0970	590.00	0.64
Plateau inférieur	910 x 410	7	DDAB0546	DDAB0680	DDAB0971	107.00	0.28



Coloris	Réf.	Prix € HT l'unité	Dont EC
Bleu	DDAB0681	420.00	0.72
Gris	DDAB0682	420.00	0.72
Gris clair	DDAB0967	420.00	0.72

Chariot mobile polyvalent

- Charge : 300 kg dont 50 kg par étagère intermédiaire.
- Tôle d'acier pliée 20/10ème.
- 2 entretoises horizontales en tôle 25/10ème pliée en U sous le plateau.
- Équipé d'un plateau tôle d'acier 12/10ème à rebords réversibles vers le haut ou vers le bas.
- Étagère intermédiaire en tôle d'acier 12/10ème à rebords réversibles vers le haut ou vers le bas, positionnable en hauteur au pas de 50 mm.
- 4 roulettes pivotantes Ø 125 mm dont 2 à freins.
- Flancs en tôle d'acier pliée perforée permettant l'accrochage d'accessoires.
- Poignée de manœuvre latérale.
- Livré en kit.
- Coloris : 12 coloris disponibles :

Capacité (kg)	Dim. L x P x H (mm)	Réf.	Prix € HT l'unité	Dont EC
300	1200 x 750 x 820	DDAB0981	635.00	8.06
300	1500 x 750 x 820	DDAB0982	715.00	9.49



Chariot réglable par crémaillère

Chariot réglable en hauteur pour rendre la logistique plus facile.

- Charge : 300 kg.
- Tôle d'acier pliée 20/10ème.
- Sécurité anti-débordement avec un plateau supérieur réversible.
- Ajustement de la hauteur au pas de 40 mm par serrage de vis et boulons.
- 4 roulettes pivotantes Ø 100 mm dont 2 à freins.
- Poignée en tube Ø 30 mm.
- Coloris : Bleu RAL 5015 ou Gris RAL 7035.
- Livrée démontée en kit.
- Autres coloris sur demande.



DDAB0917



Dim. L x P x H (mm)	Coloris	Poids (kg)	Capacité (kg)	Réf.	Prix € HT l'unité
860 x 650 x 735 à 1015	Bleu	52	300	DDAB0917	853.00
1025 x 650 x 735 à 1015	Bleu	57	300	DDAB0918	894.00
1460 x 650 x 735 à 1015	Bleu	72	300	DDAB0919	985.00
860 x 650 x 735 à 1015	Gris	52	300	DDAB0923	853.00
1025 x 650 x 735 à 1015	Gris	57	300	DDAB0924	894.00
1460 x 650 x 735 à 1015	Gris	72	300	DDAB0925	985.00

Chariot réglable par manivelle

Chariot réglable en hauteur pour rendre la logistique plus facile.

- Charge : 300 kg.
- Tôle d'acier pliée 20/10ème.
- Sécurité anti-débordement avec un plateau supérieur réversible.
- Réglage en hauteur s'effectuant par manivelle.
- 4 vérins hydrauliques permettent d'élever un plateau au-dessus de la structure.
- Chaque tour de manivelle engendre 5 mm de course.
- 4 roulettes pivotantes Ø 100 mm dont 2 à freins.
- Poignée en tube Ø 30 mm.
- Coloris : Bleu RAL 5015 ou Gris RAL 7035.
- Livré monté.
- Autres coloris sur demande.



DDAB0926



Dim. L x P x H (mm)	Coloris	Poids (kg)	Capacité (kg)	Réf.	Prix € HT l'unité
860 x 650 x 745 à 995	Bleu	57	300	DDAB0920	2 029.00
1025 x 650 x 745 à 995	Bleu	62	300	DDAB0921	2 058.00
1460 x 650 x 745 à 995	Bleu	77	300	DDAB0922	2 139.00
860 x 650 x 745 à 995	Gris	57	300	DDAB0926	2 029.00
1025 x 650 x 745 à 995	Gris	62	300	DDAB0927	2 058.00
1460 x 650 x 745 à 995	Gris	77	300	DDAB0928	2 139.00



Chariots spécifiques

Chariot porte-panneaux

- Construction tubulaire mécano soudée.
- Poignée fixe, bavette d'appui : L : 600 x l. 200 mm.
- Poignée télescopique, bavette d'appui tolée : L 700 x l. 380 mm.
- Roues caoutchouc Ø 250 mm ou pneumatiques Ø 400 mm.
- Roulettes de soutien sur les modèles télescopiques.
- Coloris : Rouge RAL 3002.
- **Garantie : 10 ans.**



Charge (kg)	Poignée	Dim. L x l x H (mm)	Roues	Poids (kg)	Réf.	Prix € HT l'unité
300	Fixe	1200 x 530 x 1300	Caoutchouc	12	DDAB0154	323.00
400	Télescopique	2200 x 600 x 1230	Caoutchouc	19	DDAB0395	353.00
400	Télescopique	2200 x 600 x 1230	Pneumatiques	21,5	DDAB0530	433.00

Rouleuse de panneaux

Pour le déplacement de panneaux et de tôles.

- **Charge : 250 kg.**
- Ouverture jusqu'à 150 mm.
- Dim. châssis : 400 x 120 mm.

2 modèles :

- Roues caoutchouc semi-élastiques Ø 200 mm.
- Roues pneumatiques Ø 260 mm.




DDAJ0259

Roues	Poids (kg)	Réf.	Prix € HT l'unité
Caoutchouc	14	DDAJ0234	260.00
Pneumatiques	14	DDAJ0259	262.00

Chariot Doorjack

Permet le transport et la pose de portes par une seule personne.

- **Charge : 150 kg.**
- Dim. : L 1350 x l. 330 x H 220 mm.
- Ep. maxi de portes : 84 mm.
- Roues : 2 fixes de 200 mm + 1 pivotante de 100 mm.
- Poids : 7,6 kg.
- **Garantie : 3 ans.**



Existe pour porte : Ep. 114 mm.
Consultez votre partenaire D-Direct.



Réf.	Prix € HT l'unité
DDAB0624	395.00

MATADOR

Chariot porte-panneaux

- Construction tubulaire mécano soudée.
- Poignée fixe, bavette d'appui : L 575 x l. 175 mm.
- Poignée télescopique, bavette d'appui : L 800 x l. 200 mm.
- Roues caoutchouc semi-élastique.
- Coloris : Bleu RAL 5005.



Charge (kg)	Poignée	Dim. L x l x H (mm)	Ø Roues (mm)	Poids (kg)	Réf.	Prix € HT l'unité
300	Fixe	910 x 605 x 1050	200	10	DDAB0349	252.00
400	Télescopique	2300/1780 x 610 x 1020	200 + 50	15	DDAB0350	370.00

Chariot porte-panneaux

- **Charge : 300 ou 500 kg.**
- Racks à panneau à ridelles réglables Ø 30 mm.
- Revêtement de la base en bois MDF Ep. 10 mm stratifié Noir.
- Dim. utiles : L 1290 x l. 800 x H 950 mm.
- 2 roulettes fixes + 2 roulettes pivotantes à frein.
- Roues avec bandage non tachant en élastomère thermoplastique et roulement à billes.
- Coloris de la base : Gris RAL 7016.
- Coloris des ridelles : Bleu RAL 5012 ou Gris RAL 7016
- **Options :** ridelles + rouleaux disponibles sur demande.



Charge (kg)	Dim. hors tout L x l. x H (mm)	Ø Roues (mm)	Coloris des ridelles	Poids (kg)	Réf.	Prix € HT l'unité
300	1320 x 807 x 1185	160	Bleu RAL 5012	33	DDAB0912	487.00
500	1320 x 807 x 1220	200	Gris RAL 7016	35	DDAB0913	489.00

Rack porte-panneaux

- **Charge : 300 ou 500 kg.**
- Racks à panneau à ridelles réglables Ø 30 mm.
- Dim. hors tout : L 1320 x l. 807 x H 1067 mm.
- Revêtement de la base en bois MDF épaisseur 10 mm stratifié Noir.
- Dim. utiles : L 1290 x l. 800 x H 950 mm.
- Passage de fourches de 84 mm.
- Coloris de la base : Gris RAL 7016.
- Coloris des ridelles : Bleu RAL 5012
- Poids : 33 kg.
- **Options :** ridelles + rouleaux disponibles sur demande.



Charge (kg)	Dim. hors tout L x l. x H (mm)	Réf.	Prix € HT l'unité
300	1320 x 807 x 950	DDAB0914	444.00
500	1320 x 807 x 950	DDAB0915	459.00



Chariot pour charges longues

- **Charge : 600 kg.**
- Construction mécano soudée.
- Plateforme en mélaminé effet hêtre.
- Armature en tôle d'acier à boulonner.
- 2 roues pivotantes à frein
- et 2 roues fixes à bandage TPE Ø 200 mm.
- Moyeu à roulement à billes central.
- Revêtement époxy Bleu RAL 5007.



A partir de

395.00 €HT
l'unité

Charge (kg)	Dim. ext. L x l. x H (mm)	Poids (kg)	Réf.	Prix € HT l'unité
600	1070 x 610 x 1321	36	DDAB0991	395.00
600	1070 x 710 x 1321	41	DDAB0992	402.00
600	1270 x 810 x 1321	45	DDAB0993	437.00

Chariots spécifiques

- **Charge : 500 kg.**
- Construction mécano soudée.
- Plateau en contreplaqué hydrofuge et antidérapant.
- Dim. hors tout : L 1500 x l. 710 x H 1510 mm.
- 2 roues pivotantes à frein
- et 2 roues fixes à bandage TPE Ø 200 mm.
- Moyeu à roulement à billes central.
- Revêtement époxy Bleu RAL 5007.
- Poids : 59 kg.



Réf.	Prix € HT l'unité
DDAB0990	502.00

Chariot pour charges longues - roues losanges

A ridelles amovibles : maintien sécurisé des charges pendant la manutention.

- **Charge utile : 500 kg.**
- Construction tubes d'acier et profilés mécano soudés.
- 2 ridelles amovibles, haut. 710 mm.
- Dim. hors tout : L 1805 x l. 800 x H 990 mm.
- Plateau bois médium vernis Ep. 16 mm.
- 4 roulettes Ø 200 mm, 2 fixes
- et 2 pivotantes à frein disposées en losange
- pour une meilleure manœuvrabilité.
- Finition : peinture Epoxy Bleu RAL 5007.
- Poids : 69 kg.
- **Garantie : 10 ans.**

Option sur demande :

- Roues pneumatiques.



Réf.	Prix € HT l'unité
DDAB0168	905.00

Chariot porte-outils

Véritable atelier mobile à équiper grâce à ses 6 accessoires.

- **Capacité : 500 kg.**
- Structure acier mécano soudée, plancher bois médium.
- 4 roues dont 2 fixes et 2 pivotantes à frein non tachantes.
- Dim. panneaux grillagés : L 1150 x l. 950 mm, maille 50 mm.
- Dim. hors tout : L 1510 x l. 800 x H 1255 mm.
- Poids : 49 kg.
- Coloris : Bleu.
- **Garantie : 10 ans.**

Options : accessoires au choix.



DDAB0280



DDAB0280

Désignation	Réf.	Prix € HT l'unité
Chariot porte-outils seul	DDAB0280	815.00
Tube droit : Ø 28 x L 250 mm.	DDAB0281	35.80
Tube en L : Ø 28 x L 245 + 65 mm.	DDAB0282	46.90
Crémaillère : L 300 x ép. 6,6 mm.	DDAB0283	42.20
Plateau tôle : L 950 x l. 250 x H 38 mm.	DDAB0284	146.00
Boîte à outils : L 400 x l. 105 x H 112 mm.	DDAB0285	82.70
Porte-bacs : L 600 mm.	DDAB0286	55.70



DDAB0281



DDAB0282



DDAB0283



DDAB0284



DDAB0285



DDAB0286



Chariots spécifiques

Chariot préparateur de commandes modulaire

- Construction en profilé et tube d'acier galvanisé.
- Ridelles en treillis métallique galvanisé.
- 2 poignées verticales.
- 4 roues pivotantes dont 2 à freins Ø 125 mm, bandage TPE sur jantes en plastique, moyeu à roulement à billes avec pare-fil.
- **Garantie 10 ans.**

A partir de
849.00 € HT
l'unité



DDAB0730 - Livré avec 2 plateaux amovibles




DDAB0731 - Livrée avec 3 plateaux amovibles



De nombreux accessoires disponibles.
Consultez votre partenaire D-Direct.

Charge (kg)	Dim. ext. L x l. x H (mm)	Dim. utiles L x l. (mm)	Réf.	Prix € HT l'unité
300	1491 x 690 x 1625	1250 x 610	DDAB0730	849.00
300	1491 x 690 x 1825	1250 x 610	DDAB0731	980.00
Cloison arrière dim. L 1250 x l. 610 x H 1625 mm.			DDAB0576	99.90
Cloison arrière dim. L 1250 x l. 610 x H 1825 mm.			DDAB0578	103.00
Plateau métal galva : dim. L 1250 x l. 610 mm. Charge : 80 kg			DDAB0581	113.00
Marchepied 3 marches, largeur utile : 610 mm.			DDAB0592	382.00
Tablette écriteur métal : dim l. 335 x H 352mm.			DDAB0593	83.50
Ardoise signalétique : dim l. 330 x H 210mm.			DDAB0594	58.80



Plateau métal galvanisé



Marchepied



Tablette écriteur



Ardoise signalétique

Chariot Cantilever

Un système modulaire pour le transport et le stockage d'éléments longs.

- Ossature en tubes carrés boulonnés avec des étriers.
- Revêtement par poudre époxy de qualité RAL 5007.
- Barres de portée réglables en hauteur.
- 2 roues pivotantes équipées de freins et 2 roues fixes à bandage TPE, moyeu à roulement à billes central.
- Conforme à la Norme Européenne EN 1757-3.
- Livré démonté.
- **Garantie : 10 ans**

Modèle simple face:

- 12 barres de portée d'un côté.
- Dimensions utiles L x H : 600 x 1450 mm.
- Charge par étage : 80 kg.

Modèle double face:


- 24 barres de portée sur 2 côtés (12 par côté).
- Dim. utiles L x H : 370 x 1450 mm.
- Charge par étage : 120 kg (60 kg par côté).




DDAB0735



DDAB0733



Poignée de poussée



Butée de protection



Protection PVC





Modèle	Charge (kg)	Armature (mm)	Bandage TPE (mm)	Dim. ext. L x l. x H (mm)	Chariot cantilever		Avec protection PVC		Avec butée		Avec protection PVC et butée	
					Réf.	Prix € HT l'unité	Réf.	Prix € HT l'unité	Réf.	Prix € HT l'unité	Réf.	Prix € HT l'unité
Simple face	500	1200 x 800	200 x 40	1400 x 800 x 1807	DDAB0732	790.00	DDAB0736	885.00	DDAB0740	875.00	DDAB0744	970.00
Simple face	500	1600 x 800	200 x 40	1800 x 800 x 1807	DDAB0733	805.00	DDAB0737	899.00	DDAB0741	890.00	DDAB0745	985.00
Simple face	500	2000 x 800	200 x 40	2200 x 800 x 1807	DDAB0734	813.00	DDAB0738	907.00	DDAB0742	897.00	DDAB0746	993.00
Double face	500	1200 x 800	200 x 40	1400 x 800 x 1807	DDAB0735	869.00	DDAB0739	1 058.00	DDAB0743	1 039.00	DDAB0747	1 227.00
Poignée de poussée pour cantilever					DDAB0748	55.50	DDAB0748	55.50	DDAB0748	55.50	DDAB0748	55.50



Chariot à bras - 15 niveaux

Conçu pour le transport de panneaux, cadres, tuyaux...

- Charge : 250 kg.
- Montants en tube d'acier soudé : 60 x 30 mm.
- 15 niveaux de stockage en tube d'acier Ø 25 mm avec un espace utile de 90 mm.
- Emboîtables permettant un gain de place à vide.
- 4 roulettes pivotantes à œil Ø 125 mm en caoutchouc semi-élastique.
- Dim. utiles : L 850 x l. 585 mm.
- Dim. hors tout : L 910 x l. 700 x H 1970 mm.
- Hauteur 1er niveau / dernier niveau : 190/1930 mm.
- Poids : 40 kg.
- Finition Epoxy Bleu RAL 5005.



Emboîtables

Réf.	Prix € HT l'unité
DDAB0300	534.00



Chariot à bras support

Conçu pour le transport de profilés en position horizontale. Modèle : simple face ou double face de stockage.

- Charge : 200 kg.
- Construction robuste en tube d'acier de 40 x 27 mm soudé.
- Poignée de poussée en tube de Ø 30 mm.
- 11 niveaux de stockage constitués de bras support en tube d'acier de Ø 25 x 1,5 mm.
- Espace utile entre supports : 100 mm.
- Longueur utile entre les montants : 1150 mm.
- 4 roulettes de Ø 200 mm dont 2 fixes et 2 pivotantes à bandage caoutchouc semi-élastique et roulements à rouleaux.
- Finition Epoxy Bleu RAL 5005.



DDAB0227

D Possibilité de rajouter des tubes plastique de protection. Consultez votre partenaire.

Type	Longueur utile des supports (mm)	Dim. hors tout L x l. x H (mm)	Disposition roulettes	Charge par bras (kg)	Réf.	Prix € HT l'unité
1 face	570	1270 x 810 x 1685	Standard	10	DDAB0227	615.00

Rack fixe à panneaux

Pour le stockage et la manutention de panneaux bois, placo, tôle, verre...

- Rouleaux d'entrée facilitant le glissement des panneaux.
- Trous sur les largeurs pour encastrer les ridelles.
- Capacité 500 kg :**
 - Plateau en bois médium Ep. 12 mm recouvert d'une tôle en acier zinguée Ep. 15 mm.
 - Possibilité d'encastrer jusqu'à 6 ou 8 ridelles de Ø 28 mm.
 - Hauteur de ridelles possibles : 300, 600, 800 mm.
- Capacité 1000 kg :**
 - Plateau en tôle électro-zinguée.
 - Possibilité d'encastrer jusqu'à 10 ridelles de Ø 35 mm.
 - Hauteur de ridelles : 900 mm.
 - Coloris : Rouge RAL 3002.
- **Garantie : 10 ans.**



Rouleau facilitant le glissement des panneaux

D Option : plateaux avec roues et ridelles supplémentaires, sur demande.



A partir de
485.00 € HT
l'unité

Capacité (kg)	Livré avec Nbre Ridelles x Hauteur (mm)	Nbre de ridelles possible	Dim. plateau L x l. (mm)	Réf.	Prix € HT l'unité
500	2 x 800	8	1380 x 800	DDAB0287	485.00
500	2 x 800	6	1600 x 500	DDAB0288	631.00
1000	10 x 900	10	2000 x 825	DDAB0290	2 031.00
Option roues pour 1000 kg				DDAB0346	213.00

Chariot aluminium 2 plateformes

- **Capacité de charge 400 kg.**
- Cadre en aluminium soudé renforcé de magnésium haute tension.
- Poignée ergonomique permettant une prise en main horizontale ou verticale.
- Plateau en fibre renforcée pour une résistance élevée aux chocs.
- Garde sol du plateau à 240 mm pour une meilleure ergonomie.
- Dim. hors tout : L 490 x P 790 x H 1135 mm.
- Dim. plateau inférieur : L 750 x l. 490 mm.
- Dim. plateau supérieur : L 625 x l. 490 mm.
- Roues avant caoutchouc non traçantes pivotantes Ø 130 x 35 mm.
- Roues arrière caoutchouc non traçantes fixes Ø 160 x 35 mm.
- Avec un frein centralisé en standard.
- Poids : 14,6 kg.



MAIADOR

Réf.	Prix € HT l'unité
DDAB0930	653.00



Rolls

Roll standard 3 côtés

- Charge : 500 kg.
- Revêtement zingué.
- Plaque d'identification sur le côté.
- Roues Ø 100 mm en caoutchouc gris : 2 fixes + 2 pivotantes à freins.
- Conditionné par 2 rolls.
- Autres conditionnements sur demande.



Dim. ext. L x P x H (mm)	Dim. int. L x P x H (mm)	Maille L x H (mm)	Poids (kg)	Cdt par	Réf.	Prix € HT l'unité
800 x 620 x 1650	750 x 600 x 1490	50 x 120	30	2	DDAB0392	383.00
720 x 820 x 1655	670 x 800 x 1495	50 x 120	35	2	DDAB0393	383.00

Roll palette standard 3 côtés

- Charge : 500 kg.
- Revêtement zingué.
- Porte 1/2 fixe et 1/2 rabattable.
- Plaque d'identification sur le côté.
- Roues Ø 100 mm en caoutchouc gris : 2 fixes + 2 pivotantes à freins.
- Conditionné par 2 rolls.
- Autres conditionnements sur demande.



Dim. ext. L x P x H (mm)	Dim. int. L x P x H (mm)	Maille L x H (mm)	Poids (kg)	Cdt par	Réf.	Prix € HT l'unité
800 x 800 x 1805	750 x 750 x 1645	50 x 100	40	2	DDAB0394	655.00
1200 x 800 x 1690	1150 x 750 x 1520	50 x 100	52	2	DDAB0142	705.00

Roll emboîtable 3 côtés

Pour un gain de place dans les entrepôts ou camions.

- Charge : 300 kg.
- Revêtement zingué blanc brillant.
- Sangle textile élastique.
- Plaque d'identification sur le côté.
- Roues Ø 100 mm en caoutchouc non traçant : 2 fixes + 2 pivotantes à freins.
- Conditionné par 2 rolls.
- Autres conditionnements sur demande.

D Grand choix de modèles, de réalisations sur mesure. Renseignez-vous auprès de votre partenaire D-Direct.



Dim. ext. L x P x H (mm)	Dim. int. L x P x H (mm)	Maille L x H (mm)	Poids (kg)	Cdt par	Réf.	Prix € HT l'unité
700 x 820 x 1760	650 x 800 x 1650	150 x 280	40	2	DDAB0243	427.00
700 x 820 x 1600	650 x 800 x 1480	150 x 280	38	2	DDAB0244	427.00

Roll ergonomique à fond remontant

Caisson en aluminium avec système pantographe.

- Charge : 300 kg.
- Charge ressort : 50, 75, 150 ou 200 kg, à préciser.
- Roll grillagé fermé sur 3 côtés avec demie porte fixe en façade.
- Revêtement zingué blanc.
- Ressort non réglable.
- Roues Ø 100 mm en caoutchouc gris : 2 fixes + 2 pivotantes à freins.
- Conditionné par 2 rolls.
- Autres conditionnements sur demande.



Dim. ext. L x P x H (mm)	Dim. int. L x P x H (mm)	Poids (kg)	Cdt par	Réf.	Prix € HT l'unité
800 x 620 x 1460	750 x 600 x (1190 / 750)	43	2	DDAB0707	932.00
800 x 620 x 1650	750 x 600 x (1380 / 940)	45	2	DDAB0708	949.00
720 x 800 x 1655	670 x 780 x (1525 / 945)	45	2	DDAB0709	949.00
720 x 800 x 1795	670 x 780 x (1525 / 1085)	49	2	DDAB0710	984.00



Roll 2 côtés

- Charge utile : 500 kg.
- Ridelles et socle : finition électrozinguée CR3.
- Maille : L 105 x H 280 mm.
- Support de plaques d'identification sur le côté.
- 2 sangles textile Noires.
- Roues Ø 100 mm en polypropylène, 2 fixes et 2 pivotantes.

Option :


- Étagère double griffe : finition électrozinguée CR3.
- Housse de protection + volet antichute + tringle.



Existe en version 3 côtés, petites mailles.
Consultez votre partenaire D-Direct.

A partir de
185.00
l'unité par 3

2 hauteurs de ridelles



Charge (kg)	Dim. ext. L x l. x H (mm)	Dim. int. L x l. x H (mm)	Poids (kg)	Réf.	1 à 2	3 et +
					Prix € HT l'unité	Prix € HT l'unité
500	720 x 805 x 1785	645 x 800 x 1600	25	DDAB0347	223.00	185.00
500	720 x 805 x 1885	645 x 800 x 1700	26	DDAB0597	224.00	186.00
Étagère double griffe dim. extérieures : L 700 x P 740 mm					27.30	24.90

Roll 2 côtés socle PEHD

- Charge utile : 500 kg.
- Ridelles : revêtement Epoxy Vert RAL 6002.
- Maille : L 140 x H 270 mm.
- Socle : PEHD alimentaire Gris RAL 7001.
- Support de plaques d'identification sur le côté.
- 2 sangles textile Noires.
- Roues Ø 100 mm en polypropylène, 2 fixes et 2 pivotantes.



Existe en version 3 côtés. Étagère plastique et roues Ø 125 mm.
Consultez votre partenaire D-Direct.

2 hauteurs de ridelles



Charge (kg)	Dim. ext. L x l. x H (mm)	Dim. int. L x l. x H (mm)	Poids (kg)	Réf.	1 à 2	3 et +
					Prix € HT l'unité	Prix € HT l'unité
500	720 x 815 x 1635	655 x 815 x 1450	25	DDAB0084	233.00	196.00
500	720 x 815 x 1885	655 x 815 x 1700	35	DDAB0085	246.00	209.00

Roll sécurité 4 côtés

4 côtés et dessus grillagé. Porte cadénassable.

- Charge utile : 500 kg.
- Ridelles, socle et toit : finition électrozinguée CR3.
- Maille : L 50 x H 90 mm.
- Support de plaques d'identification sur le côté et / ou sur la porte.
- Roues Ø 125 mm en polypropylène, 2 fixes et 2 pivotantes.

Option :

- Étagère double griffe : finition électrozinguée CR3.

2 volumes
 2 hauteurs de ridelles

Charge (kg)	Dim. ext. L x l. x H (mm)	Dim. int. L x l. x H (mm)	Poids (kg)	Réf.	1 à 2	3 et +
					Prix € HT l'unité	Prix € HT l'unité
500	720 x 805 x 1710	645 x 760 x 1480	51,5	DDAB0598	361.00	320.00
500	720 x 805 x 1910	645 x 760 x 1690	54	DDAB0135	378.00	335.00
Étagère double griffe dim. extérieures : L 700 x P 740 mm					27.30	24.90
500	1195 x 805 x 1720	1125 x 730 x 1480	75	DDAB0137	488.00	444.00
500	1195 x 805 x 1950	1125 x 730 x 1700	80	DDAB0138	527.00	480.00
Étagère double griffe dim. extérieures : L 1180 x P 730 mm					61.00	55.70



Roll grand volume 3 côtés

- Charge utile : 500 kg.
- Ridelles et socle : finition électrozinguée CR3.
- Maille : L 50 x H 90 mm.
- Support de plaque d'identification sur le côté.
- Roues Ø 125 mm en polypropylène, 2 fixes et 2 pivotantes.

Option :


- Étagère double griffe : finition électrozinguée CR3.
- Housse de protection + volet antichute + tringle.




Autres modèles ou aménagements spéciaux.
Consultez votre partenaire D-Direct.



2 hauteurs de ridelles



Charge (kg)	Dim. ext. L x l. x H (mm)	Dim. int. L x l. x H (mm)	Poids (kg)	Réf.	1 à 2	3 et +
					Prix € HT l'unité	Prix € HT l'unité
500	1195 x 805 x 1700	1125 x 730 x 1480	46	DDAB0206	367.00	323.00
500	1195 x 805 x 1920	1125 x 730 x 1700	49	DDAB0207	394.00	351.00
Étagère double griffe dim. extérieures : L 1180 x P 730 mm					61.00	55.70





Chariots spécifiques

Mini chariot polyvalent

Pour la collecte, la distribution de petits colis, dossiers...

Plateaux et paniers réglables sur toute la hauteur.

• Charge : 35 kg et 10 kg par panier ou plateau.

- Structure en acier zingué Ø 22 mm.
- Dim. plateau : L 410 x l. 350 mm.
- Dim. panier : L 405 x l. 350 mm.
- Dim. hors tout : L 650 x l. 360 x H 1065 mm.
- 4 roulettes pivotantes Ø 100 mm.



DDAB0274



DDAB0273



DDAB0275

Modèle	Poids (kg)	Réf.	Prix € HT l'unité
2 paniers	12	DDAB0274	325.00
1 plateau + 1 panier	12	DDAB0275	305.00
2 plateaux	12	DDAB0273	361.00



Chariot grillagé

Pour la collecte et le transport d'emballages vides, de petits colis...

• Charge : 300 kg.

- Structure en acier zingué Ø 22 mm.
- Plateforme mélaminée, Ep. 12 mm, revêtement plastique.
- Parois grillagées latérales amovibles.
- Poignée réglable en hauteur.
- 4 roues Ø 160 mm dont 2 pivotantes.



Dim. hors tout L x l. x H (mm)	Dim. plateau L x l. (mm)	Poids (kg)	Réf.	Prix € HT l'unité
990 x 650 x 1030	800 x 600	32	DDAB0263	786.00
1190 x 650 x 1030	1000 x 600	40	DDAB0264	853.00
1390 x 650 x 1030	1200 x 600	44	DDAB0265	899.00
1790 x 650 x 1030	1600 x 600	46	DDAB0266	1 105.00



Châssis des chariots garantis à vie. Plus de 600 modèles standards ergonomiques ou sur mesure, consultez votre partenaire.

Chariot à tablettes

• Charge du chariot : 200 kg

• Charge par tablette : 100 kg.

- Structure en tubes galvanisés brillant Ø 22 mm.
- Plateaux stratifiés Ep. 12 mm.
- Tablettes réglables en hauteur.
- 4 roues pivotantes Ø 125 mm.



DDAB0976



DDAB0972



Dim. hors tout L x l. x H (mm)	Dim. plateau L x l. (mm)	Nbre plateaux	Poids (kg)	Réf.	Prix € HT l'unité
800 x 460 x 1120	620 x 425	2	21,8	DDAB0972	476.00
930 x 460 x 1120	750 x 425	2	24	DDAB0973	485.00
1180 x 460 x 1120	1000 x 425	2	26	DDAB0974	513.00
1380 x 460 x 1120	1200 x 425	2	30,4	DDAB0975	535.00
800 x 460 x 1120	620 x 425	3	27	DDAB0976	581.00
930 x 460 x 1120	750 x 425	3	29	DDAB0977	592.00
1180 x 460 x 1120	1000 x 425	3	34	DDAB0978	631.00
1380 x 460 x 1120	1200 x 425	3	38	DDAB0979	664.00

Chariot 4 plateaux

Pour la préparation de commandes et le transport de bacs, cartons...

• Charge : 300 kg pour le plateau inférieur et 100 kg par autre plateau.

- Structure en acier zingué Ø 22 mm.
- Plateaux mélaminés, Ep. 12 mm, revêtement plastique.
- Plateaux et poignée réglables en hauteur.
- 4 roues Ø 160 mm dont 2 pivotantes.



Dim. hors tout L x l. x H (mm)	Dim. plateau L x l. (mm)	Poids (kg)	Réf.	Prix € HT l'unité
1190 x 650 x 1690	1000 x 600	59	DDAB0260	901.00
1390 x 650 x 1690	1200 x 600	69	DDAB0261	975.00
1790 x 650 x 1690	1600 x 600	85	DDAB0262	1 164.00



Transpalette manuel 2,2 Tonnes

- Valve de sécurité sur la pompe pour prévenir les utilisations en surcharge.
- Dim. des fourches : L 1150 x l. 525 mm.
- H du timon : 1185 mm.
- Elévation mini / maxi : 85/115 mm.
- Longueur totale : 1550 mm.
- Roues directrices Ø 200 x 45 mm caoutchouc/aluminium.
- Galets polyuréthane.
- Poids : 65 kg.
- **Garantie : 3 ans pièces (hors pièces d'usure).**



Réf.	Prix € HT l'unité
DDAD0639	440.00

Transpalette manuel 2,5 Tonnes

Transpalette manuel idéal, conçu pour une utilisation intensive grâce à une meilleure ergonomie.

- Valve de sécurité sur la pompe pour prévenir les utilisations en surcharge.
- Vanne de descente proportionnelle.
- Dim. des fourches : L 1150 x l. 525 mm.
- H timon mini / maxi : 710/1185 mm.
- Elévation mini / maxi : 85/115 mm.
- Longueur totale : 1550 mm.
- Roues directrices caoutchouc Ø 200 x 55 mm.
- Galets boggies en polyuréthane.
- Galets d'entrée et sortie de fourche.
- Poids : 63 kg.
- **Garantie : 3 ans pièces (hors pièces d'usure).**



Réf.	Prix € HT l'unité
DDAD0584	515.00

Prix HT départ usine actualisés sur notre site

Transpalettes manuels

Transpalette manuel 2,5 Tonnes

S'adapte à toutes les applications de manutention de palettes.

- Valve de sécurité sur la pompe pour prévenir les utilisations en surcharge.
- Dim. des fourches : L 1150 x l. 525 mm.
- H du timon : 1185 mm.
- Elévation mini / maxi : 85/115 mm.
- Longueur totale : 1550 mm.
- Roues directrices Ø 200 x 45 mm Nylon - Poly 45.
- Galets nylon.
- Poids : 63 kg.
- **Garantie : 3 ans pièces (hors pièces d'usure).**



Réf.	Prix € HT l'unité
DDAD0583	480.00

Transpalette manuel spécifique 2,5 Tonnes

Pour des applications spécifiques en terme de taille de palettes. Que ce soit des fourches mini ou longues de 800 à 2000 mm.

- Soupape de protection en cas de surcharge.
- Articulations en fonte d'acier.
- Dim. des fourches : L 800, 1500, 1800, 2000 x l. 525 mm.
- H timon mini / maxi : 690/1160 mm.
- Elévation mini / maxi : 85/115 mm.
- Roues directrices polyuréthane Ø 200 mm.
- **Garantie : 3 ans pièces (hors pièces d'usure).**



DDAD0586

DDAD0589



Dim. fourches L x l. (mm)	Galets boggies	Poids (kg)	Réf.	Prix € HT l'unité
800 x 525 mm	Nylon	55	DDAD0586	510.00
1500 x 525 mm	Polyuréthane	113	DDAD0587	1 050.00
1800 x 525 mm	Polyuréthane	129	DDAD0588	1 098.00
2000 x 525 mm	Polyuréthane	140	DDAD0589	1 159.00

Découvrez les exclusivités proposées sur notre site



Transpalettes manuels

Transpalette Premium 2,5 Tonnes

Corps de pompe galvanisé.

- Châssis tôle : Ep. : 3 mm.
- Roulements étanches 6204 2RS.
- Roues directrices en caoutchouc Ø 200 x 50 mm.
- Galets boggies en polyuréthane.
- Galets entrée / sortie.
- Timon ergonomique.
- Angle du timon 200°.
- H mini / maxi des fourches : 85/200 mm.
- Dim. des fourches : L 1150 x l. 540 mm.
- Largeur d'une fourche : 160 mm.
- Poids : 72 kg.
- Coloris : Orange, Vert, Jaune, Bleu, Gris, Rouge, Orange clair.
- **Garantie : Châssis 5 ans - Pompe 3 ans pièces.**

385 €HT
l'unité

**Remises
quantitatives
Nous consulter**



Coloris	Réf.	Prix € HT l'unité
Orange Ral 2002	DDAD0442	385.00
Vert Ral 6018	DDAD0552	385.00
Jaune Ral 1003	DDAD0553	385.00
Bleu Ral 5010	DDAD0554	385.00
Gris Ral 9006	DDAD0555	385.00
Rouge Ral 3002	DDAD0564	385.00
Orange Ral 2004	DDAD0565	385.00



Galets entrée et sortie

Transpalette Premium 2,5 Tonnes - Roues nylon

Corps de pompe galvanisé.

- Châssis tôle : Ep. : 3 mm.
- Roulements étanches 6204 2RS.
- Roues directrices en nylon (polyamide) Ø 200 x 50 mm.
- Galet simple ou boggies en nylon (polyamide).
- Timon ergonomique.
- Angle du timon 200°.
- H mini / maxi des fourches : 85/200 mm.
- Dim. des fourches : L 1150 x l. 540 mm.
- Largeur d'une fourche : 160 mm.
- Poids : 72 kg.
- Coloris : Orange RAL 2002.
- **Garantie : Châssis 5 ans - Pompe 3 ans pièces.**



Modèle	Réf.	Prix € HT l'unité
Galet simple	DDAD0637	369.00
Boggies	DDAD0636	379.00

Transpalette Premium 3 Tonnes

Corps de pompe galvanisé.

- Châssis tôle : Ep. : 3 mm.
- Roulements étanches 6204 2RS.
- Roues directrices en caoutchouc Ø 200 x 50 mm.
- Galets boggies en polyuréthane.
- Galets entrée/sortie.
- Timon ergonomique.
- Angle du timon 200°.
- H mini / maxi des fourches : 85/200 mm.
- Dim. des fourches : L 1150 x l. 540 mm.
- Largeur d'une fourche : 160 mm.
- Poids : 78 kg.
- Coloris : Orange RAL 2002.
- **Garantie : Châssis 5 ans - Pompe 3 ans pièces.**



Galets entrée et sortie



Réf.	Prix € HT l'unité
DDAD0534	466.00

Transpalette Pro 2,5 Tonnes

- Châssis tôle : Ep. : 3 mm.
- Roulements étanches 6204 2RS.
- Roues directrices en caoutchouc Ø 200 mm.
- Galets boggies en polyuréthane.
- Galets entrée et sortie en nylon.
- Rotation du timon 200°.
- H mini / maxi des fourches : 85/200 mm.
- Dim. des fourches : L 1150 x l. 540 mm.
- Largeur d'une fourche : 160 mm.
- Coloris : Orange RAL 2002.
- Poids : 69 kg.
- **Garantie : Châssis 5 ans - Pompe 3 ans pièces.**



Galets entrée et sortie




Réf.	Prix € HT l'unité
DDAD0532	390.00

Immobilisateur de transpalette

Empêche tout mouvement de transpalette dans les camions.

- Crochet incorporé pour accrochage à la poignée du transpalette.
- Trou pour fixation au sol ou sur hayon.
- Dim. : L 270 x l. 160 x Ep. 30 mm.
- Poids : 0,260 kg.



Réf.	Prix € HT l'unité
DDAD0546	27.80



Transpalette basic 2,5 Tonnes

- Graisseurs séparés.
- Roulements étanches 6204 2RS.
- Roues directrices en caoutchouc Ø 200 x 50 mm.
- Galets boggies en polyuréthane.
- Galets d'entrée.
- Angle du timon 200°.
- H mini / maxi des fourches : 85/200 mm.
- Dim. des fourches : L 1150 x l. 540 mm.
- Largeur d'une fourche : 160 mm.
- Coloris : Orange RAL 2002.
- Poids : 67 kg.
- **Garantie : Châssis 5 ans - Pompe 3 ans pièces.**

369 €HT
l'unité

Remises
quantitatives
Nous consulter



Réf.	Prix € HT l'unité
DDAD0493	369.00

Transpalette à levée rapide 2,5 Tonnes

Levée de 30 mm par mouvement au lieu de 10 mm pour un transpalette standard.
Sans effort jusqu'à 150 kg.

- **Groupe hydraulique galvanisé.**
- Châssis tôle épaisseur 3 mm.
- Galets entrée et sortie de palette de série.
- Galets boggies en polyuréthane.
- Roues directrices en caoutchouc Ø 200 mm.
- Graisseurs sur axes et roues directrices.
- Angle du timon 200° pour une maniabilité accrue.
- Timon ergonomique et bonne préhension, léger et maniable.
- H mini des fourches : 85 mm.
- H maxi des fourches : 200 mm.
- Longueur des fourches standard : 1150 mm.
- Largeur des fourches : 540 mm.
- Largeur d'une fourche : 160 mm.
- Poids : 74 kg.
- **Garantie : Châssis 5 ans - Pompe 3 ans pièces.**

6 coups de pompe
au lieu de 12 en standard



Réf.	Prix € HT l'unité
DDAD0494	434.00

Transpalette surbaissé 1,5 Tonne

Conçu spécialement pour la manipulation de palettes entre plancher.

- Structure mécano soudée.
- Galets de fourches, boggies en polyuréthane.
- Roues directrices en caoutchouc Ø 200 mm.
- Poignée renforcée 3 positions.
- H des fourches basse : 51 mm.
- H des fourches haute : 165 mm.
- Dim. des fourches : 1150 x 540 mm.
- Poids : 76 kg.
- **Garantie : Châssis 5 ans - Pompe 3 ans pièces.**

Réf.	Prix € HT l'unité
DDAD0495	805.00



Transpalette spécial demi-palette 1,5 Tonne

Adapté à la manipulation des demi-palettes Europe.

- Roues directrices en caoutchouc Ø 180 mm.
- Galets boggies en polyuréthane.
- Galets entrée / sortie et transfert en polyamide.
- Dim. des fourches : 800 x 450 mm.
- Largeur d'une fourche : 120 mm.
- Poids : 60 kg.
- **Garantie : Châssis 5 ans - Pompe 3 ans pièces.**

Réf.	Prix € HT l'unité
DDAD0496	885.00



Galets entrée et sortie



Existe :
- Capacité 1 Tonne, hauteur surbaissée 35 mm.
- Capacité 2 Tonnes, hauteur surbaissée 55 mm.



Transpalettes manuels

Transpalette 2,5 Tonnes

Faible encombrement et très maniable.

- Châssis en acier ultra résistant.
- Pompe totalement étanche avec limiteur de charge incorporé.
- Bagues et points de graissage sur toutes les articulations.
- Timon ergonomique bi-matière.
- Pédale de descente au pied.
- Dim. fourches : L 1150 x l. 540 mm.
- Dim. d'une fourche : l. 160 mm.
- H mini / maxi fourches : 85/200 mm.
- Roue directrice caoutchouc : Ø 200 x 50 mm.
- Galets boggies polyuréthane.
- Galets entrée / sortie en polyamide.
- Repérage pour prise de palette dans le sens 800 mm.
- Finition peinture Epoxy, coloris Bleu RAL 5015.
- Poids : 64 kg.
- **Garantie : Châssis 5 ans - Pompe 2 ans pièces.**

Options sur demande :

- Capacité 3000 kg.
- Débit rapide.
- Frein de parc par poignée crantée.
- Roues et galets antistatiques.

Réf.	Prix € HT l'unité
DDAD0402	425.00



Pédale de descente au pied



Galets entrée et sortie




Transpalette 1,5 Tonne spécial demi-palette

Conforme à la Norme CE (2006/42).

Étudié pour la grande distribution.

- Châssis mécano soudé.
- Pompe totalement étanche avec limiteur de charge incorporé.
- Dim. fourches : L 800 x l. 480 mm.
- Dim. d'une fourche : l. 115 mm.
- Timon ergonomique bi-matière.
- Vitesse de descente modulable.
- Roulements étanches graissés à vie.
- Roues directrices : caoutchouc.
- Galets porteurs : polyuréthane.
- Galets entrée / sortie et transfert en polyamide.
- Peinture polyuréthane.
- Poids : 60 kg.
- Existe en L 1000 mm, sur demande.
- **Garantie : Châssis 5 ans - Pompe 2 ans pièces.**

Réf.	Prix € HT l'unité
DDAD0450	Consulter



Longerons spécifiques dont la largeur permet de pénétrer dans la palette sans dépasser son gabarit. Cela permet de poser ou de prendre une palette sans être gêné par celle d'à côté.




En complément des dérivés des transpalettes standards, quelque soit votre besoin en dimensions spéciales, nous pouvons réaliser votre demande. Consultez votre partenaire D-DIRECT.

EXEMPLES DE FABRICATION SUR MESURE :




DDZZ0001 - Transpalette mono-fourche sur mesure pour déplacement de rolls en fil métallique et de coffre-forts.



DDZZ0093 : Transpalette porte-bacs en inox sur mesure utilisé dans les salaisons. Long. 1600 x larg. 800 mm.



DDZZ0094 : Transpalette pour micro palettes sur mesure avec charge jusqu'à 2,5 Tonnes. Ex. : moules de fonderie, outils de presse.



DDZZ0095 : Transpalette haute levée pour mise à hauteur de bacs pour tri et conditionnement.



DDZZ0096 : Table élévatrice sur mesure pour mise à niveau des brides de pipe-lines dans les complexes pétroliers. Coffre d'équipements et informatique embarquée.



DDZZ0097 : Gerbeur bras encadrants sur mesure pour prise de palettes fermées.



DDZZ0098 : Gerbeur avec plateau rotatif indexé sur mesure pour changement d'outils sur presse. Tiroir à outils et coffre pour PC portable.



DDZZ0099 : Gerbeur de transport et de mise à niveau sur mesure pour tri et conditionnement de marchandises en bacs.



Transpalette silencieux 2,5 Tonnes

La solution idéale aux problématiques des nuisances sonores, notamment pour les livraisons matinales en centre ville.

- Roues directrices en polyuréthane spécifique Ø 200 x 50 mm.
- Galets boggies en polyuréthane spécifique.
- Roulements étanches 6204 2RS.
- Timon ergonomique.
- Angle du timon 200°.
- H mini / maxi des fourches : 85/200 mm.
- Dim. des fourches : L 1150 x l. 540 mm.
- Largeur d'une fourche : 160 mm.
- Poids : 74 kg.
- Coloris : Orange.
- **Garantie : Châssis 5 ans - Pompe 3 ans pièces.**

690 €HT
l'unité



Réf.	Prix € HT l'unité
DDAD0558	690.00

Transpalette galvanisé 2,5 Tonnes

Toutes les pièces sont en acier galvanisé pour une protection durable contre la corrosion.

- Pompe hydraulique monobloc avec soupape de sécurité.
- Joints de pompe hydraulique de fabrication Allemande.
- Poignée 3 positions.
- Roulements étanches.
- Dim. d'une fourche : L 1150 x l. 160 mm.
- Largeur extérieure : 540 mm.
- H élévation mini / maxi : 85/200 mm.
- Roues nylon Ø 200 mm et boggies nylon.
- Poids : 75 kg.
- **Garantie : Pompe 2 ans pièces.**

Roulements, axe et chaîne INOX, sur demande.




Réf.	Prix € HT l'unité
DDAD0551	837.00

Transpalette galvanisé 2,5 Tonnes

Conçu pour une utilisation en milieu humide ou spécifique.

- Châssis, timon, système de levage galvanisés à chaud.
- Système de contrôle de fuite du corps de pompe.
- Bonne résistance à la corrosion.
- Roues directrices en nylon Blanc : Ø 200 x 50 mm.
- Galets boggies en nylon Blanc : Ø 82 x 60 mm.
- Rayon de braquage : 1367 mm.
- Dim. des fourches : L 800 ou 1150 x l. 525 mm.
- Largeur d'une fourche : 150 mm.
- H élévation mini / maxi : 85/115 mm.
- **Garantie : 3 ans pièces (hors pièces d'usure).**

Dim. fourches L x l. (mm)	Poids (kg)	Réf.	Prix € HT l'unité
800 x 525	57	DDAD0592	949.00
1150 x 525	63	DDAD0593	1 069.00



Transpalette manuel long 2 Tonnes

• **Conception robuste.**

- H d'élévation : 200 mm.
- Châssis tôle 3 mm.
- Roues directrices de Ø 200mm.
- Corps de pompe galvanisé.
- Timon ergonomique.
- Rotation du timon 200°.
- Roues caoutchouc et boggies polyuréthane.
- Couleur : Orange RAL 2002.
- Roulements étanches 62042RS.



Longueur fourches (mm)	Largeur hors tout (mm)	Poids (kg)	Réf.	Prix € HT l'unité
1500	540	94	DDAD0594	636.00
1800	540	102	DDAD0595	671.00
2000	540	109	DDAD0596	688.00
1500	685	95	DDAD0597	757.00
1800	685	105	DDAD0598	774.00
2000	685	112	DDAD0599	809.00

Transpalette manuel court 2,5 Tonnes

• **Conception robuste.**

- H d'élévation : 200 mm.
- Châssis tôle 3 mm.
- Roues directrices de Ø 200mm.
- Corps de pompe galvanisé.
- Timon ergonomique.
- Rotation du timon 200°.
- Roues caoutchouc et boggies polyuréthane.
- Couleur : Orange RAL 2002.
- Roulements étanches 62042RS.



Longueur fourches (mm)	Largeur hors tout (mm)	Poids (kg)	Réf.	Prix € HT l'unité
800	540	63	DDAD0600	447.00
900	540	65	DDAD0601	464.00
1000	540	67	DDAD0602	481.00
800	685	65	DDAD0603	584.00
900	685	67	DDAD0604	584.00
1000	685	69	DDAD0605	602.00



Transpalettes haute levée

Transpalette haute levée manuel - 1 Tonne

- **Châssis bas.**
- Levée et translation manuelle.
- Hauteur de levée : 800 mm.
- Hauteur mini fourches basses : 85 mm.
- Stable grâce à un centre de gravité à 600 mm.
- Longueur des fourches : 1140 mm.
- Largeur extérieure des fourches : 520 mm.
- Roues directrices caoutchouc, galets polyuréthane.
- Poids : 105 kg.
- **Garantie : 1 an pièces.**

Réf.	Prix € HT l'unité
DDAD0536	930.00



Existe en largeur 680 mm et capacité 1500 kg, sur demande.

Transpalette haute levée manuel - 1 Tonne

- **Châssis haut et renforcé.**
- Simple vérin.
- Levée et translation manuelle.
- Hauteur de levée : 800 mm.
- Descente au pied par pédale ou par poignée.
- Hauteur mini fourches basses : 85 mm.
- Stable grâce à un centre de gravité à 600 mm.
- Longueur des fourches : 1165 mm.
- Largeur extérieure des fourches : 540 mm.
- Roues directrices caoutchouc, galets polyuréthane.
- Patins stabilisateurs grand format.
- Poids : 110 kg.
- **Garantie : 1 an pièces.**

Réf.	Prix € HT l'unité
DDAD0435	845.00



Existe en largeur 680 mm, sur demande.

845.00 €HT
l'unité

Transpalette haute levée électrique - 1 Tonne

- **Châssis bas.**
- Hauteur de levée : 800 mm.
- Centre de gravité : 600 mm.
- Vérin télescopique montée et descente par bouton poussoir.
- Coupe batterie - Arrêt d'urgence.
- Stabilisateurs arrières anti-basculement.
- Angle du timon 2 x 90°.
- Roues directrices Ø 150 mm et galets Ø 75 mm en polyuréthane.
- Dim. des fourches : 1140 x 520 mm.
- Batterie : 70 Ah/12 V - Chargeur incorporé : 10 A/12 V.
- Poids : 140 kg.
- **Garantie : 1 an pièces.**

Réf.	Prix € HT l'unité
DDAD0520	2 300.00



Transpalette haute levée à hauteur constante, sur demande.

Transpalette haute levée électrique - 1 Tonne

Le positionnement du bloc moteur pompe hydraulique est étudié pour un encombrement réduit ainsi que sa protection contre les chocs éventuels.

- **Châssis haut et renforcé.**
- Hauteur de levée : 800 mm.
- Hauteur basse : 85 mm.
- Galets avant : Ø 75 x 75 mm.
- Roues directrices : Ø 180 x 50 mm.
- Patins stabilisateurs grand format.
- Clé de contact.
- Batterie : 12 V/70 Ah.
- Chargeur intégré : 6 A/12 V.
- **Garantie : 1 an pièces.**



2 écartements de fourches



Bloc hydraulique protégé

Ecartement fourches (mm)	Dim. fourches L x l. (mm)	Batterie (V / Ah)	Poids (kg)	Réf.	Prix € HT l'unité
540	1190 x 160	12/70	159	DDAD0469	2 090.00
540	1500 x 162	12/56	155	DDAD0640	2 768.00
540	1800 x 162	12/56	180,5	DDAD0641	2 922.00
540	2000 x 162	12/56	189	DDAD0642	3 075.00
685	1190 x 160	12/70	164	DDAD0470	2 768.00



Transpalettes haute levée

Transpalette haute levée manuelle

1 Tonne

Pour usage intensif. Confort et sécurité aux postes de travail.

- H de levée : 800 mm.
- Vérin télescopique réduisant les efforts de pompage et préservant la visibilité.
- 2 stabilisateurs latéraux à l'arrière qui empêchent l'appareil de basculer sur le côté dès 400 mm de levée.
- Vitesse de descente modulable à la poignée.
- Timon ergonomique bi-matière.
- Pompe totalement étanche avec limiteur de charge incorporé.
- Dim. des fourches : L 1150 mm - l. : 520 mm.
- Roues directrices : polyuréthane et nylon.
- Galets porteurs : polyuréthane sur moyeu acier.
- Revêtement Epoxy.
- Poids : 112 kg.
- **Garantie : 2 ans.**

Options :

- Huiles milieux froids et oxydants.
- Version Galvanisé ou Inox.



Hauteur de levée :
800 mm

Réf.	Prix € HT l'unité
DDAD0438	999.00

Existe en largeur de fourches 680 mm et grand choix de matière pour roues et galets.

Transpalette haute levée électrique 1 Tonne

Levée commandée électriquement par 1 bouton monté sur le timon et descente manuelle par levier.

En cas de panne de batterie, il peut monter et descendre manuellement.

Indicateur de niveau de charge visible et accessible par diodes de couleurs.

Équipé de sabots avant et de 2 stabilisateurs latéraux à l'arrière qui, à partir de 400 mm de levée, viennent en appui complet au sol et empêchent l'appareil de rouler.

Vérin hydraulique à 1 piston qui évite les multiples fuites.

- Équipé d'un arrêt d'urgence coupe contact à clé.
- H de levée : 800 mm.
- Position basse : 88 mm.
- H de tablier position basse : 938 mm.
- L des fourches : 1200 mm.
- Dim. hors tout : L 1655 x l. 560 x H 1230 mm.
- Roues directrices : Ø 180 mm.
- Galets porteurs : Ø 82 mm.
- Moteur électrique : 12 V / 0,8 kW.
- Batterie : 12V / 50 Ah.
- Livré avec chargeur électronique intégré.
- Poids total : 155 kg.
- **Garantie : 2 ans pièces, hors pièces d'usure.**



Niveau constant sur demande



Réf.	Prix € HT l'unité
DDAD0562	4 245.00



Transpalette haute levée électrique 1 Tonne à niveau constant

Une cellule photo-électrique permet de sélectionner la hauteur du plan de pose ou de dépose.

Grâce à celle-ci vous gardez la même hauteur de chargement.

- Boîtier de commande permettant une utilisation manuelle ou automatique.
- En position manuelle : vous montez ou descendez la table via les boutons poussoirs à la hauteur désirée.
- En position automatique montée : quand vous enlevez des colis, la cellule ne détecte plus d'obstacle et elle monte le transpalette jusqu'au prochain colis.
- En position automatique descente : quand vous chargez des colis, la cellule détecte un obstacle et elle descend le transpalette jusqu'à ce qu'il n'y ait plus d'obstacle.
- Sécurité : le transpalette s'arrête à 10 cm du sol pour éviter l'écrasement des pieds, descente finale manuelle.
- H de détection mini / maxi : 200/800 mm.
- Dim. des fourches : L 1140 x l. 520 x H 85 mm.
- Batterie : 70 Ah / 12 V.
- Chargeur incorporé : 10 A / 12 V.
- Poids : 140 kg.
- **Garantie : 1 an pièces.**



Réf.	Prix € HT l'unité
DDAD0521	3 580.00



Transpalettes peseurs

Transpalette peseur 2 Tonnes

Le moyen le plus simple de contrôler ses flux avec une grande précision.

Son fonctionnement sur batterie, vous apporte une autonomie de plus de 40 H.

• **Précision : 500 g.**

- 4 capteurs renforcés en aluminium : IP 67.
- Affichage LED : H 30 mm. Boîtier en ABS.
- Protection renforcée de la partie pesage : IP 54.
- Pompe hydraulique Premium.
- Hauteur des fourches mini/maxi : 75/195 mm.
- Longueur des fourches : 1150 mm.
- Largeur des fourches : 540 mm.
- Roues directrices polyuréthane : Ø 200 mm.
- Galets de fourches polyuréthane : Ø 82 mm.
- Graisseurs sur le châssis et la pompe.
- Température de fonctionnement : -10°C. +40°C.
- Alimentation : Batterie 6 V/4 Ah.
- Indication charge batterie : haute et basse.
- Chargeur externe : 220 V/AC.
- Autonomie batterie 40 heures.
- Poids : 94 kg.

Fonctions du système de pesage :

- Sans imprimante : Brut, Tare, Net.
- Avec imprimante : Impression date et heure, Totalisation, Tare, Net.
- **Garantie : 2 ans pièces.**

Modèle	Réf.	Prix € HT l'unité
Sans imprimante	DDAD0566	1 250.00
Avec imprimante	DDAD0567	1 289.00



Affichage LED



Transpalette peseur 2 Tonnes

- Tolérance maximale de 0,05 % de la capacité maximale.
- Fonctions : correction du zéro, poids brut/net, mémoire 10 tares, comptage.
- Totalisation avec numéro de séquence.
- Ecran LCD 25 mm rotatif.
- Clavier numérique 17 touches.
- Classe de protection : IP 65.
- Dim. fourches : L 1150 x l. 180 mm.
- Hauteur des fourches : 85 mm.
- Ecartement fourches : 550 mm.
- Batterie démontable, chargeur externe.
- Autonomie : 50 h.
- Temps de charge : 6 h.
- **Garantie : 1 an pièces.**



Imprimante	Charge (kg)	Métrologie	Précision (kg)	Réf.	Prix € HT l'unité
Sans	2000	non	0,2	DDAD0643	1 789.00
Sans	1000/2000	oui	0,5/1	DDAD0644	1 947.00
Avec	2000	non	0,2	DDAD0645	1 970.00
Avec	1000/2000	oui	0,5/1	DDAD0646	2 209.00

Transpalette peseur 2 Tonnes

Idéal pour contrôler les marchandises entrantes, éviter les surcharges et déterminer les poids d'expédition.

- Précision : ± 0,1 %.
- Écran LCD à 5 chiffres.
- Indications : Tare / Charge déséquilibrée / Arrêt automatique.
- 4 capteurs sur les fourches.
- Hauteur des fourches mini/maxi : 90/115 mm.
- Longueur des fourches : 1185 mm.
- Largeur d'une fourche : 180 mm.
- Largeur extérieure : 555 mm.
- Roues directrices polyuréthane : Ø 200 mm.
- Galets de fourches polyuréthane : Ø 82 mm.
- Poids (batterie incluse) : 104 kg.
- Batterie 3,7 V / 2,4 Ah fournissant environ 40 heures d'autonomie.
- **Livré avec batterie rechargeable et chargeur.**
- **Garantie : 2 ans (hors batterie).**



Réf.	Prix € HT l'unité
DDAD0585	930.00

Transpalette peseur 2 Tonnes

- **Précision ± 0,1 %.**
- Timon ergonomique bi-matière.
- Pompe totalement étanche avec limiteur de charge incorporé.
- Dim. des fourches : longueur 1150, largeur 540 mm.
- Roues directrices polyuréthane : Ø 160 mm.
- Galets porteurs : polyuréthane sur moyeu acier.
- Galets entrée en polyuréthane.
- Peseur Type : Mettler-Toledo IND 212. Protection IP 54.
- Boîtier électronique compact avec grand affichage rétro éclairé.
- Technologie de pesage à 4 capteurs dans les fourches.
- Indication : zéro, tare, brut.
- Graduation : 2 décimales.
- Alimentation par accus Ni-cad fournis.
- Livré avec batterie rechargeable : charge sur secteur 110/200 VAC.
- Chargeur incorporé.
- Coloris : Revêtement Epoxy, Bleu RAL 5015.
- Poids : 133 kg.
- **Garantie : 2 ans pièces.**



Réf.	Prix € HT l'unité
DDAD0568	1 750.00



Transpalette électrique 1500 kg avec système de pesage

Permet de lutter contre les troubles musculo-squelettiques (TMS).

Précision : ± 0,2 %.

- Indicateur : Remise à zéro, affichage du poids brut / net et poids total.
- Témoin batterie faible
- + fonction coupure automatique après 3 minutes.
- 4 capteurs sur les fourches.
- Longueur des fourches : 1150 mm.
- Largeur d'une fourche : 182 mm.
- Roues directrices polyuréthane : Ø 210 mm.
- Galets de fourches polyuréthane : Ø 80 mm.
- Batterie Lithium 20 V / 20 Ah.
- Recharge de la batterie lithium rapide : 2h30.



Imprimante



Modèle	Poids (kg)	Réf.	Prix € HT l'unité
Sans imprimante	180	DDAD0615	3 430.00
Avec imprimante	181	DDAD0616	3 830.00

Contrôleur de charges

Pour transpalette électrique, gerbeur et chariot élévateur.

La mesure est effectuée quand vous levez la charge, basée sur la mesure de la pression hydraulique.

- Graduation : 10 kg.
- Fonction : Brut, Tare, Net.
- Ecran graphique L 95 x l. 55 mm.
- Protection IP 54.
- Auto-Off.
- Alimentation : 12-48 V.
- Températures d'utilisation : 0°C à +40°C.
- **Montage non compris.**
- Option :**
- Imprimante thermique.



Modèle pour	Réf.	Prix € HT l'unité
Transpalette électrique	DDAD0647	1 495.00
Gerbeur ou chariot frontal	DDAD0648	1 713.00
Imprimante thermique	DDAD0649	541.00



Contrôleur de charges

Le contrôleur de charges s'adresse aux marchés de l'industrie et des T.P. Il indique le poids de la marchandise pendant la levée de la charge.

- Précision : 1 % de la capacité de l'engin.
- Graduation : 10 kg.
- Cumul automatique ou manuel.
- Ecran graphique 120 x 70 mm.
- Degré de protection IP 54.
- Pression d'utilisation : 400 bar.
- Alimentation : 12 V sur piles ou sur engin.
- Consommation : 1A max.
- Températures d'utilisation : -10°C/+40°C.
- **Montage non compris.**
- Option :**
- Imprimante thermique avec horodatage.



Désignation	Réf.	Prix € HT l'unité
Pour engin électrique	DDAD0425	2 860.00
Pour engin thermique	DDAD0426	2 860.00
Imprimante avec horodatage	DDAD0427	826.00



Transpalettes inox et galvanisés

Transpalette inox 2500 kg

Pompe hydraulique monobloc totalement étanche avec soupape de sécurité et entièrement protégée contre les collisions.

- Joints de pompe hydraulique de fabrication allemande.
- Poignée trois positions : levage, position neutre et descente.
- Roues et boggies nylon.
- Galets nylon : Ø 80 x 70 mm.
- Roues directrices : Ø 200 x 50 mm.
- Hauteur d'élévation : 200 mm.
- Hauteur fourches abaissées : 85 mm.

Inox 304 : ALIMENTAIRE

Inox 316 : ALIMENTAIRE ET CHIMIE

A partir de
2420.00 €HT
l'unité



INFO Les matériels en Inox 316 sont utilisables en milieux agressifs : abattoirs, chambres froides, ports de pêche ...



Modèle	Qualité Inox	Dim. fourches L x l. (mm)	Poids (kg)	Réf.	Prix € HT l'unité
Standard	AISI 304	1150 x 520	74	DDAD0607	2 420.00
Standard	AISI 316	1150 x 520	74	DDAD0606	2 885.00
Court	AISI 316	800 x 520	63	DDAD0617	3 063.00
Large	AISI 316	1150 x 685	76	DDAD0618	3 224.00



Transpalette manuel haute levée 1 Tonne

- Corps de pompe en inox AISI 316 ou galvanisés.
- Châssis, roulements étanches, axes et boulons inox ou galvanisés.
- Équipé de 2 stabilisateurs latéraux qui bloquent le transpalette au-delà de 300 mm d'élévation, lui procurant une excellente stabilité.
- Roues directrices et galets en nylon.
- Hauteur de levée : 800 mm.
- Hauteur mini fourches basses : 85 mm.
- Longueur des fourches : 1165 mm.
- Largeur extérieure des fourches : 540 ou 680 mm.
- Largeur d'une fourche : 160 mm.
- Centre de gravité : 600 mm.
- Coups de pompes à vide : 26.



Dim. fourches L x l. (mm)	Poids (kg)	Version inox		Version galvanisé	
		Réf.	Prix € HT l'unité	Réf.	Prix € HT l'unité
1165 x 540	110	DDAD0508	4 498.00	DDAD0651	1 655.00
1165 x 680	125	DDAD0569	4 530.00	-	-

Transpalette manuel haute levée électrique 1 Tonne

- Corps de pompe en inox AISI 316 ou galvanisé.
- Châssis, roulements étanches, axes et boulons inox ou galvanisés.
- Équipé de 2 stabilisateurs latéraux qui bloquent le transpalette au-delà de 300 mm d'élévation, lui procurant une excellente stabilité.
- 2 vitesses de montée selon la charge, vitesse de descente modulable.
- Roues directrices et galets en nylon.
- Hauteur de levée électrique : 800 mm.
- Hauteur mini fourches basses : 85 mm.
- Longueur des fourches : 1165 mm.
- Largeur extérieure des fourches : 560 ou 680 mm.
- Largeur d'une fourche : 160 mm.
- Batterie : 12V/54 Ah.
- Chargeur séparé : 12V/10 Ah.
- Temps d'élévation sans charge : 16 s.
- Temps élévation avec charge de 900 kg : 22 s.
- Poids : 150 kg.

Option sur demande :

- Mise à niveau automatique.

Matière	Dim. fourches L x l. (mm)	Poids (kg)	Version inox		Version galvanisé	
			Réf.	Prix € HT l'unité	Réf.	Prix € HT l'unité
Inox	1165 x 560	150	DDAD0570	6 138.00	DDAD0652	3 455.00
Inox	1165 x 680	165	DDAD0571	6 292.00	-	-





Transpalettes inox

Transpalette inox AISI 316L

• Charge : 2 Tonnes.

Le transpalette en acier inoxydable est disponible en deux modèles :

Modèle Inox Plus : Pour les industries ayant des exigences d'hygiène et de nettoyage très strictes.

• Châssis en Inox AISI 316L résistant à l'acide. Toutes les autres pièces en acier inoxydable.

Modèle Inox : Pour les industries où les exigences en terme d'hygiène sont moins importantes.

• Châssis en Inox AISI 316L résistant à l'acide.

• Timon ergonomique, supports de roues en inox.

• Pompe traitée au Chrome.

• Huile Aircraft pour environnement froid.

• Roues directrices nylon : Ø 200 x 50 mm.

• Roues galets simple nylon.

• **Garantie : 2 ans pièces.**

Options :

• Huile pour l'industrie agro-alimentaire.

• Graisse pour environnement froid - 40°C.

• Kit de nettoyage 3 en 1.

• Frein de parking.



Roues à roulements étanches



A partir de
2895.00 €HT
l'unité



Qualité	Dim. fourches L x l. (mm)	Roues galets simples (mm)	Roues boogies (mm)	Poids (kg)	Réf.	Prix € HT l'unité
Inox	1140 x 520	Ø 80 x 90	Ø 80 x 70	69	DDAD0574	2 895.00
Inox plus	1140 x 520	Ø 80 x 90	Ø 80 x 70	69	DDAD0575	4 075.00
Inox plus	1140 x 520	Ø 70 x 90	-	69	DDAD0576	4 075.00



Existe en largeur de fourches : 520, 680 mm ou spécifiques.
En longueur de fourches : 600, 810, 915, 970, 1220, 1520 mm ou spécifiques.
En version anti-déflagrant. Consultez votre partenaire D-Direct.

Transpalette haute levée électrique inox

• Charge : 1,5 Tonne.

Le transpalette haute-levée en acier inoxydable est disponible en deux modèles :

Modèle Inox Plus : pour les industries ayant des exigences d'hygiène et de nettoyage très strictes.

• Châssis en Inox AISI 316L résistant à l'acide.

Toutes les autres pièces en acier inoxydable.

Modèle Inox : pour les industries où les exigences en terme d'hygiène sont moins importantes.

• Batterie gel sans entretien 12 V / 70 Ah.

• Chargeur interne ou externe.

• Hauteur de levée : 800 mm.

• Vitesse de levée avec / sans charge : 0,05/0,08 m/s.

• Dim. hors tout : L 1645 x l. 540 x H 1240 mm.

• Roues directrices nylon : Ø 200 x 50 mm.

• Roues galets simple nylon.

• **Garantie : 2 ans pièces.**

Options :

• Mise à niveau automatique.

• Batterie lithium.

• Autres roues et galets.



Qualité	Dim. fourches L x l. (mm)	Poids (kg)	Réf.	Prix € HT l'unité
Inox	1200 x 540	132	DDAD0650	6 600.00
Inox Plus	1200 x 540	132	DDAD0653	10 680.00

Transpalette basculeur semi-électrique

Fourche et tablier en Inox AISI 316L résistant à l'acide.

• Charge : 1 Tonne.

• Bascule électrique vers l'opérateur jusqu'à 90° réglable.

• Levée électrique : 275 mm.

• Batterie gel sans entretien 12 V / 70 Ah.

• Chargeur interne ou externe.

• Hauteur basculée max. : 950 mm.

• Vitesse de levée / basculement : 4/14 s.

• Vitesse de descente / basculement : 3/11 s.

• Dim. hors tout : L 1410 x l. 780 x H 1090 mm.

• Poids : 173 kg.

• **Garantie : 2 ans pièces.**

Option :

• Batterie lithium.



Réf.	Prix € HT l'unité
DDAD0654	12 190.00



Autres modèles de matériel inox. Consultez votre partenaire D-DIRECT.



DDZZ0088 : Gerbeur rotateur



DDAE0776 : Gerbeur semi-électrique



DDZZ0090 : Transpalette haute levée manuel



DDEA0779 : Gerbeur manuel inox 1000 kg



Transpalettes électriques

Transpalette électrique 1500 kg - Lithium

Le transpalette électrique qui remplace le transpalette manuel.

Utilisation quotidienne conseillée : 2h30.

Déplacement et élévation électrique.

- Timon ergonomique avec écran LCD et démarrage par code PIN.
- Carter en acier.
- Équipé de galets stabilisateurs de série.
- Possibilité de travail avec timon à la verticale.
- Réduction automatique de la vitesse dans les virages.
- Vitesse de déplacement : 4,6/4,8 km/h.
- Rayon de braquage : 1330 mm.
- Niveau sonore : < 69 dB(A).
- Batterie lithium 48 V / 20 Ah avec chargeur séparé compris.

• **Garantie : 1 an pièces.**

Option batterie supplémentaire :

- Existe en 30 Ah et 36 Ah.



Démarrage code PIN.
Ecran LCD.



Modèle	Dim. fourches L x l. (mm)	Hauteur mini fourches (mm)	Poids (kg)	Réf.	Prix € HT l'unité
Standard	1150 x 540	80	123	DDAD0572	2 350.00
Court	800 x 540	80	120	DDAD0619	2 467.00
Large	1150 x 685	80	126	DDAD0620	2 420.00
Long	1500 x 540	80	126	DDAD0656	2 967.00
Surbaissé	1150 x 540	61	123	DDAD0657	2 967.00

Transpalette électrique 2000 kg - Lithium

Le transpalette électrique qui remplace le transpalette manuel.

Déplacement et élévation électrique.

- Timon ergonomique avec écran LCD et démarrage par code PIN et RFID.
- Équipé de galets stabilisateurs sur amortisseurs.
- Possibilité de travail avec timon à la verticale.
- Réduction automatique de la vitesse dans les virages.
- Vitesse de déplacement : 4,8/5,2 km/h.
- Dim. hors tout : L 1536 x l. 540 x H 1160 mm.
- Rayon de braquage : 1336 mm.
- Niveau sonore : < 69 dB(A).
- Batterie lithium 48 V / 20 Ah avec chargeur séparé compris.
- Poids avec batterie : 149 kg.

• **Garantie : 1 an pièces.**



Réf.	Prix € HT l'unité
DDAD0609	3 120.00

Transpalette électrique 1500 kg

Performances exceptionnelles, léger et efficace tout en gardant le gabarit d'un transpalette manuel.

- Batterie semi-traction, sans entretien : 24 V / 60 Ah.
- Vitesse de déplacement (avec / sans charge) : 4,2/4,6 km/h.
- Variateur électronique de vitesse CURTIS.
- Dim. des fourches : 1150 x 540 mm.
- Dim. hors tout : L 1648 x l. 560 x H 1200 mm.
- Rayon de braquage : 1445 mm.
- Niveau sonore : < 70 dB(A).
- Chargeur intégré.
- Poids avec batterie : 190 kg.

• **Garantie : 1 an pièces.**

Option sur demande :

- Roue caoutchouc antidérapante.



Option : Roue caoutchouc antidérapante



Batterie et chargeur compris

Modèle	Réf.	Prix € HT l'unité
Châssis Acier	DDAD0537	3 280.00



Existe avec fourches : L 800 x l. 540 mm ou L 1220 x l. 685 mm.
Consultez votre partenaire D-Direct.

Transpalette électrique utilisation intensive

Timon long pour une meilleure ergonomie.

- Dim. des fourches : L 1150 x l. 540 mm.
- Niveau sonore : < 70 dB(A).
- Frein de service électromagnétique INTORQ.
- Batterie et chargeur séparé compris.
- Moteur SCHABMÜLLER.
- Réducteur KORDEL.
- Variateur ZAPI.
- Timon REMA.

• **Garantie : 1 an pièces.**

Option :

- Batterie lithium.

Capacité (kg)	Batterie (V / Ah)	Dim. hors tout L x l. x H (mm)	Poids avec batterie (kg)	Réf.	Prix € HT l'unité
1600	24 V / 160 Ah	1670 x 729 x 1335	445	DDAD0573	7 258.00
2000	24 V / 210 Ah	1735 x 729 x 1335	535	DDAD0608	7 560.00





Trans-gerbeur multifonctions électrique 2000 kg

Le trans-gerbeur à levée additionnelle est l'outil idéal qui combine manutention et préparation de commandes.

- Capacité : 2000 kg lorsqu'il est utilisé comme un transpalette, 1000 kg sur les fourches lorsqu'elles sont levées ou 2 x 1000 kg en utilisation double.
- Levée initiale avec une hauteur d'élévation maximale : 760 mm.
- Timon long : CAN-BUS.
- Interrupteur de levée et descente sur les côtés.
- Batterie de traction : 24 V / 160 Ah.
- Longueur des fourches : 1150 mm.
- Largeur extérieure des fourches : 560 mm.
- Dim. hors tout : L 1770 x l. 729 mm.
- Variateur électronique de vitesse type CURTIS.
- Frein : électromagnétique.
- Niveau sonore : < 69 dB(A).
- Poids : 656 kg.
- Garantie : 1 an pièces.
- Option :
 - Batterie lithium.



Interrupteur de levée et descente sur les côtés.



Réf.	Prix € HT l'unité
DDAE0754	8 280.00

Trans-gerbeur multifonctions électrique 2000 kg

Transpalette multifonctions peut être utilisé comme un transpalette électrique et un gerbeur.

- Capacité : 2000 kg lorsqu'il est utilisé comme un transpalette, 1000 kg sur les fourches lorsqu'elles sont levées ou 2 x 1000 kg en utilisation double.
- Levée initiale avec une hauteur d'élévation maximale : 1600, 2000 et 2500 mm.
- Timon long : CAN-BUS.
- Interrupteur de levée et descente sur les côtés.
- Longueur des fourches : 1150 mm.
- Largeur extérieure des fourches : 560 mm.
- Variateur électronique de vitesse Zapi.
- Frein : électromagnétique.
- Batterie de traction : 24 V / 210 Ah.
- Niveau sonore : < 70 dB(A).
- Chargeur séparé.
- Garantie : 1 an pièces.
- Option :
 - Batterie lithium.

Levée et descente proportionnelles électriques



Interrupteur de levée et descente sur les côtés.



Capacité (kg)	Hauteur élévation (mm)	Hauteur mât abaissé (mm)	Hauteur mât levage maxi (mm)	Levée initiale (mm)	Poids (kg)	Réf.	Prix € HT l'unité
2000	1600	1178	2528	120	990	DDAE0755	9 050.00
2000	2000	1378	2928	120	1010	DDAE0756	9 340.00
2000	2500	1233	3475	120	1060	DDAE0757	9 590.00

Transpalette électrique autoporté

Transpalette électrique à timon court conçu pour être performant et multi-postes.

Haute puissance et bonne productivité grâce à sa grande vitesse.

- Capacité : 2 Tonnes et 2,5 Tonnes.
- Moteur de traction AC Allemand.
- Direction assistée de série.
- Timon Rema ergonomique.
- Roue motrice polyuréthane Ø 210 x 70 mm.
- Galets polyuréthane avant : Ø 84 x 84 mm.
- Frein de service électromagnétique.
- Levée standard : 120 mm.
- Dimensions des fourches : 1150 x 540 à 685 mm.
- Options :
 - Contrôle d'accès par code PIN par carte RFID.
 - Batterie à extraction latérale.
 - Remplissage centralisé de la batterie.
 - Chargeur intégré.
 - Batterie lithium.



Direction assistée électrique de série



D Autres longueurs de fourches disponibles. Consultez votre partenaire D-Direct.

Capacité (kg)	Rayon de giration (mm)	Dim. hors tout L x l. x H (mm)	Batterie de traction (V / Ah)	Poids avec batterie (kg)	Réf.	Prix € HT l'unité
2000	1585	1790 x 790 x 1350	24 / 210	650	DDAD0621	8 640.00
2500	1690	1895 x 790 x 1350	24 / 270	820	DDAD0622	9 680.00



Gerbeurs manuels

Élévateur manuel / Lève-charge

Pour une utilisation industrielle en extérieur ou à l'intérieur.

- Capacité : 125 et 150 kg.
- Idéal pour climatiseur, store banne ou autre charge.
- Structure résistante et durable.
- Hauteur de levée maximum 4,50 m (suivant modèle).
- Grande stabilité et manoeuvrabilité.
- Très facilement transportable dans un véhicule.
- Treuil de levage ALKO avec frein automatique.
- L'utilisation ne nécessite aucun outillage.
- Livré sans accessoire et sans plateau.



Capacité (kg)	Hauteur mât abaissé (mm)	Nbre de pieds	Poids (kg)	Hauteur d'élévation (mm)	Réf.	Prix € HT l'unité
125	1350	4	23.5	3500	DDBG0650	846.00
125	1450	4	37	4560	DDBG0651	1 269.00
150	1530	4	49.5	4500	DDBG0652	1 473.00

Gerbeur manuel aluminium à treuil

Démontable en 3 parties pour le transport.

Roues intégrées au mât pour une utilisation en chariot.

- Capacité : 181 et 227 kg.
- Levée mini / maxi : 89/2500 et 1200 mm.
- H du mât élévation maxi : 1800 et 3100 mm.
- H repliée : 1700 mm.
- Dim. fourches : L 572 x l. 521 mm.
- Garde au sol : 19 mm.
- Dim. hors tout : L 883 x l. 629 x H 1700 mm.
- H plateforme position chariot : 305 mm.
- Roues caoutchouc : Ø 200 mm.
- Galets : Ø 50 mm.
- Poids : 70 kg.



Version avec longerons encadrants sur demande.

Gerbeur manuel

Équipé d'un plateau amovible.

Commande de levée par pédale à levée rapide.

Descente par molette permettant un contrôle très précis.

- Capacité : 400 kg.
- Levée mini/maxi : 85/1200, 1500, 1700 mm.
- Fourches ajustables.
- Dim. fourches : L 650 x l. 550 mm.
- Roues pivotantes à frein : Ø 125 mm.
- Galets : Ø 75 mm.



A partir de

815.00 €HT

l'unité

Capacité (kg)	Hauteur d'élévation (mm)	Hauteur de mât maxi (mm)	Poids (kg)	Réf.	Prix € HT l'unité
227	1200	1800	65	DDAE0742	1 105.00
181	2500	3100	70	DDAE0743	1 152.00

Capacité (kg)	Hauteur d'élévation (mm)	Dim. hors tout L x l. x H (mm)	Poids (kg)	Réf.	Prix € HT l'unité
400	1200	1040 x 590 x 1410	81	DDAE0744	815.00
400	1500	1040 x 590 x 1710	85	DDAE0745	1 045.00
400	1700	1085 x 580 x 1925	92	DDAE0746	1 118.00


Élévateur positionneur manuel

Conçu pour être transporté dans un véhicule utilitaire.

- Capacité : de 200 à 400 kg.
- Hauteur de levée maxi : jusqu'à 8 m selon modèles.
- Construction compacte très robuste.
- Mât aluminium coulissant.
- Verrouillage automatique sur chaque mât.
- Fourches réversibles et à largeur réglable, dim : L 630 x l. 340/440 mm.
- Base pourvue de 2 bras stabilisateurs.
- Treuil de levage avec frein automatique.
- Poulies en acier sur roulement.
- Câble de levage anti-torsion en acier très haute résistance.
- Équipé de 8 roues et de stabilisateurs amovibles.
- 2 roues Ø 200 mm pour le transport.

Options sur demande :

- Plateau, potence, rallonges de fourche, support pour objets cylindriques.



Capacité (kg)	Hauteur levée maxi (mm)	Hauteur mât replié (mm)	Poids (kg)	Réf.	Prix € HT l'unité
200	5000	1680	112	DDCE0659	3 890.00
200	6000	1680	120	DDCE0660	4 138.00
300	4000	1640	141	DDCE0661	4 138.00
300	5000	1640	156	DDCE0662	4 551.00
250	6000	1640	175	DDCE0663	4 874.00
300	6500	2020	175	DDCE0664	4 714.00
280	8000	2020	192	DDCE0665	5 049.00
400	5000	1640	175	DDCE0666	4 908.00
350	6000	1640	191	DDCE0667	5 215.00
400	6500	2020	190	DDCE0668	5 060.00
350	8000	2020	219	DDCE0669	5 523.00

Options sur demande : Plateau, potence, rallonges de fourche, support pour objets cylindriques.



Gerbeurs manuels - Gerbeurs embarqués



Gerbeur manuel

- Capacité : 500, 1000 et 1500 kg.
- Hauteur de levage : 1000 à 3000 mm.
- Levée manuelle hydraulique.
- Limiteur de débit pour la descente.
- Freins sur roues directrices.
- Galets et roues nylon.
- Longueur des fourches : 1150 mm.
- Largeur d'une fourche : 140 mm.
- Garantie : 1 an pièces.

A partir de
1150 €HT
l'unité



Capacité (kg)	Hauteur élévation (mm)	Dim. hors tout L x l. x H (mm)	Poids (kg)	Réf.	Prix € HT l'unité
500	1000	1660 x 620 x 1390	161,00	DDAE0808	1 150.00
500	1600	1600 x 690 x 2010	193,50	DDAE0730	1 198.00
1000	1600	1600 x 690 x 2010	193,50	DDAE0732	1 229.00
1000	1800	1600 x 780 x 2024	280	DDAE0809	1 537.00
1000	2500	1600 x 780 x 1760	320	DDAE0734	1 922.00
1000	3000	1600 x 780 x 2010	360	DDAE0735	2 091.00
1500	1600	1600 x 690 x 2070	219	DDAE0736	1 614.00

Gerbeur manuel à fourches fixes

Facile à manœuvrer grâce à ses 2 arceaux de poussée.

- Capacité : 1000 et 1500 kg.
- Hauteur de levage : 1000 à 3000 mm, selon modèles.
- Timon ergonomique bi-matière.
- Montée par pompage avec le timon ou pédale.
- Descente progressive par poignée au timon.
- Roues directrices avec freins.
- Mono vérin totalement étanche avec limiteur de charge incorporé.
- Roues directrices en nylon : Ø 150 mm, à frein papillon.
- Roues avant tandem en nylon : Ø 83 mm.
- Revêtement époxy.
- Garantie : 2 ans pièces.



Capacité (kg)	Hauteur élévation (mm)	Hauteur de mât (mm)	Dim. fourches L x l. (mm)	Réf.	Prix € HT l'unité
1000	1000	1490	1100 x 550	DDAE0609	1 459.00
1000	1200	1720	1100 x 550	DDAE0610	1 533.00
1000	1500	1987	1100 x 550	DDAE0620	Consulter
1000	1600	2080	1100 x 550	DDAE0611	1 622.00
1000	2500	1838	1100 x 580	DDAE0737	2 153.00
1000	3000	2080	1100 x 580	DDAE0738	2 492.00
1500	1600	2080	1100 x 550	DDAE0782	1 837.00

Gerbeur embarqué autonome capacité 550 kg

Permet de charger et de décharger des palettes dans des véhicules utilitaires légers et des poids lourds.

Idéal pour la lutte contre les TMS (Troubles Musculo-Squelettiques).

- Capacité de charge : 550 kg.
- Empattement : 860 mm.
- Garde au sol : 0-30 mm.
- Longueur des fourches : 1200 mm.
- Largeur extérieure des fourches : 540 mm.
- Largeur entre les fourches : 210 mm.
- Longueur sans les fourches : 420 mm.
- Rayon de giration : 1180 mm.
- Batterie : 48 V / 7.5 Ah.
- Moteur d'élévation : 800 W.



Dim. hors tout L x l. x H (mm)	Hauteur élévation (mm)	Poids (kg)	Réf.	Prix € HT l'unité
1620 x 800 x 1080	710	180	DDAE0805	7 299.00
1620 x 800 x 1200	830	200	DDAE0806	7 448.00
1620 x 800 x 1770	1350	220	DDAE0807	8 045.00



Gerbeurs semi-électriques

Gerbeur semi-électrique avec mise à niveau automatique 260 kg

Équipement de levage compact qui permet de lever des charges de 260 kg jusqu'à 1 mètre de hauteur.

Monte et descend du camion de façon autonome.

- Hauteur d'élévation : 1000 mm.
- Vitesse d'élévation : 29,5 - 50 mm/s.
- Levée électrique, translation manuelle.
- Dim. hors tout : L 580 x l. 680 x H 1410 mm.
- Dim. plateforme : L 530 x l. 420 mm.
- Batterie lithium amovible.
- Recharge en 3 h.
- Indice de protection : IP 54.
- Poids : 46,5 kg.




Réf.	Prix € HT l'unité
DDAE0829	3 830.00

Gerbeur semi-électrique 200 kg

Élévation contrôlée par un moteur électrique avec vis sans fin.

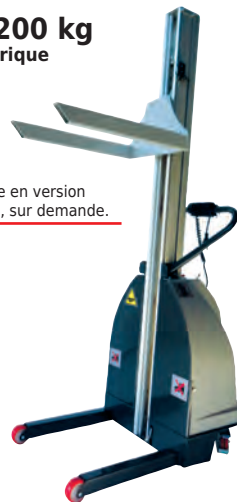
- Hauteur d'élévation : 1500 et 2000 mm.
- Vitesse de levée maxi : 8,3 cm/s.
- 2 roues pivotantes Ø 75 mm avec frein et deux roues fixes.
- Batterie : 2 x 12 V / 38 Ah.
- Chargeur intégré.

 Existe en version inox 304, sur demande.

• **Garantie : 1 an pièces.**

Options sur demande :

- Plateau nylon L 600 x l. 500 mm.
- Plateau en V L 600 x l. 400 mm.
- Convoyeur rouleau L 600 x l. 500 mm.
- Roto-bobine.
- Eperon L 600 mm.
- Eperon crochet L 600 mm.
- Eperon rouleau L 540 mm.
- Double éperon L 600 mm.




Capacité (kg)	Hauteur élévation (mm)	Dim. hors tout L x l. x H (mm)	Poids (kg)	Réf.	Prix € HT l'unité
200	1500	1045 x 560 x 1920	100	DDAE0796	5 215.00
200	2000	1045 x 560 x 2420	110	DDAE0797	5 523.00

Gerbeur semi-électrique 400 kg

Équipé d'un plateau amovible situé sur les fourches vous permettant ainsi la manutention de tous types de charges (palettes, colis...).

- Hauteur d'élévation : 1200, 1500 et 1700 mm.
- Levée électrique, translation manuelle.
- Élévation et descente par levier de commande.
- Dim. plateforme : L 650 x l. 576 mm.
- Dim. fourches : L 650 x l. 110 mm.
- Dim. hors tout : L 1100 x l. 600 mm.
- Écartement extérieur des longerons : 470 mm.
- Freins sur roues directrices.
- Galets et roues en polyuréthane.
- Moteur d'élévation : 12 V/700 W.
- Batterie : 12 V/60 Ah.
- Chargeur de batterie intégré : 220 V/12 V.
- **Garantie : 1 an pièces.**

 Modèle adaptable à vos besoins en version sur-mesure. Consultez votre partenaire D-direct.



Capacité (kg)	Hauteur élévation (mm)	Hauteur de mât (mm)	Poids (kg)	Réf.	Prix € HT l'unité
400	1200	1425	120	DDAE0697	2 350.00
400	1500	1725	129	DDAE0698	2 414.00
400	1700	2025	138	DDAE0706	2 660.00

Gerbeur semi-électrique 1000 et 1500 kg

Compact, puissant, d'une grande autonomie grâce à ses batteries 150 Ah.

- Hauteur d'élévation : de 1600 à 3500 mm.
- Levée électrique, translation manuelle.
- Élévation et descente progressive par levier de commande.
- Timon ergonomique.
- Dim. fourches : L 1100 x l. 570 mm.
- Dim. hors tout : L 1720 x l. 777 mm.
- Freins sur roues directrices.
- Galets et roues nylon.
- Moteur d'élévation : 1,5 kW.
- Batterie : 12 V / 150 Ah.
- Chargeur de batterie intégré.
- **Garantie : 1 an pièces.**


Capacité (kg)	Hauteur élévation (mm)	Hauteur de mât (mm)	Poids (kg)	Réf.	Prix € HT l'unité
1000	1600	1980	410	DDAE0700	4 090.00
1000	2500	1830	475	DDAE0702	4 275.00
1000	3000	2080	495	DDAE0703	4 435.00
1500	1600	1980	436	DDAE0727	4 435.00
1500	2500	1780	516	DDAE0728	4 777.00
1500	3000	2030	543	DDAE0729	4 948.00
1500	3500	2280	570	DDAE0705	5 120.00



Version : Longerons encadrants



Version : Rotator

 Existe avec longerons encadrants, fourches réglables, système de pesage et rotator. Consultez votre partenaire D-Direct.



Gerbeur électrique 1 Tonne

Déplacement et levée électrique.

- Hauteur de levée : de 920 à 3300 mm.
- Timon ergonomique avec commandes intégrées.
- Dim. fourches : L 1150 x l. 560 mm.
- Hauteur mini des fourches : 90 mm.
- Hauteur de levée : de 920 à 3300 mm.
- Dim. hors tout : L 1755 x l. 635 mm.
- Variateur électronique.
- Moteur de pompe : 1,2 kW / 24 V.
- Batterie sans entretien : 2 x 12V 115 Ah / 20h.
- Chargeur incorporé sans entretien 24V / 15A - 230 V.
- **Garantie : 2 ans pièces.**



DDAE0773

DDAE0775

Capacité (kg)	Hauteur élévation (mm)	Hauteur de mât (mm)	Poids (kg)	Réf.	Prix € HT l'unité
1000	920	1320	351	DDAE0773	10 110.00
1000	1400	1730	376	DDAE0774	10 370.00
1000	3300	2240	468	DDAE0775	11 330.00

Gerbeurs électriques Transpalette haute levée électrique

- **Charge : 1,5 Tonne jusqu'à 470 mm, 1000 kg au delà.**
- Batterie gel sans entretien 12 V / 70 Ah.
- Chargeur interne ou externe.
- Hauteur de levée : 800 mm.
- Vitesse de levée avec / sans charge : 0,05/0,08 m/s.
- Dim. hors tout : L 1651 x l. 540 x H 1195 mm.
- Dim. fourches: L 1200 x l. 540 mm.
- Roues directrices nylon : Ø 200 x 50 mm.
- Roues galets simple nylon.
- **Garantie : 2 ans pièces.**

Options :

- Mise à niveau automatique.
- Batterie lithium.
- Autres roues et galets.



D Différentes dimensions et versions spécifiques disponibles. Consultez votre partenaire D-Direct.

Réf.	Prix € HT l'unité
DDAD0655	3 665.00



D Option possible batterie lithium ion




DDZZ0080 : Gerbeur retourneur de bobines



DDZZ0079 : Gerbeur retourneur multifûts



DDZZ0083 : Gerbeur rotator



DDZZ0087 : Gerbeur basculeur semi-électrique



Gerbeurs électriques

Gerbeur électrique 1,2 Tonne

Compact et léger, parfait pour les applications légères à modérées. Combinaison parfaite entre la compacité d'un gerbeur manuel et l'efficacité d'un gerbeur électrique.

Hauteurs de levée : 1600 à 3600 mm

• Possibilité de travailler avec le timon à 90°.

- Timon central et mât "smart view".
- Mise en service par code PIN et / ou RFID.
- Capot en acier : Ep. 1,5 mm.
- Frein : électromagnétique INTORQ.
- Variateur CURTIS.
- Chargeur de batterie intégré : 25 Ah.
- Niveau sonore : < 70 dB(A).

• **Garantie : 1 an pièces.**

Options :

- Batterie Lithium-Ion ou AGM.
- Levée initiale.
- Longérons encadrants.



Option : Levée initiale



Équipé d'une batterie Lithium-Ion 24 V / 60 Ah
Dim. hors tout : L 1710 x l. 800 mm
Écartement fourches : 570 mm

Hauteur élévation (mm)	Type de mât	Hauteur mât abaissé (mm)	Hauteur mât levage maxi (mm)	Levée libre (mm)	Poids (kg)	Réf.	Prix € HT l'unité
1600	Simplex	1930	1930	1514	560	DDAE0791	5 650.00
2600	Duplex	1780	3037	-	555	DDAE0843	5 806.00
2900	Duplex	1930	3337	-	580	DDAE0792	5 955.00
3200	Duplex	2080	3637	-	600	DDAE0793	6 104.00
3600	Duplex	2280	4037	-	620	DDAE0794	6 254.00

Équipé d'une batterie AGM
Dim. hors tout : L 1710 x l. 800 mm
Écartement fourches : 570 mm

Hauteur élévation (mm)	Type de mât	Hauteur mât abaissé (mm)	Hauteur mât levage maxi (mm)	Levée libre (mm)	Poids (kg)	Réf.	Prix € HT l'unité
2900	Duplex	1930	3337	-	580	DDAE0855	5 358.00
3600	Duplex	2280	4037	-	620	DDAE0856	5 507.00

Gerbeur à levée initiale équipé d'une batterie Lithium-Ion 24 V / 60 Ah
Dim. hors tout : L 1710 x l. 800 mm
Écartement fourches : 570 mm

Hauteur élévation (mm)	Type de mât	Hauteur mât abaissé (mm)	Hauteur mât levage maxi (mm)	Levée libre (mm)	Poids (kg)	Réf.	Prix € HT l'unité
1600	Simplex	1930	1930	1514	560	DDAE0844	6 403.00
2600	Duplex	1780	3037	-	570	DDAE0798	6 552.00
2900	Duplex	1930	3337	-	600	DDAE0799	6 701.00
3200	Duplex	2080	3637	-	620	DDAE0800	6 851.00
3600	Duplex	2280	4037	-	640	DDAE0801	7 000.00

Équipé de longerons encadrants et d'une batterie Lithium-Ion 24 V / 60 Ah
Dim. hors tout : L 1790 x l. 1181 à 1481 mm
Écartement fourches : 252 à 800 mm

Hauteur élévation (mm)	Type de mât	Hauteur mât abaissé (mm)	Hauteur mât levage maxi (mm)	Levée libre (mm)	Poids (kg)	Réf.	Prix € HT l'unité
1600	Simplex	1940	2100	1514	720	DDAE0830	6 850.00
2900	Duplex	1940	3400	-	795	DDAE0831	7 000.00
3200	Duplex	2090	3700	-	805	DDAE0832	7 149.00
3600	Duplex	2290	4100	-	825	DDAE0833	7 299.00



Option : Longerons encadrants DDAE0830



Les gerbeurs électriques répondent rigoureusement aux Normes Françaises et à la Directive Européenne 86/633 CEE. Ils sont livrés avec le certificat de conformité réglementaire.



Gerbeur électrique 1,2 à 2 Tonnes

Gerbage à conducteur accompagnant.

Équipé de série de la levée et descente proportionnelle électrique.

Plus d'ergonomie avec le timon long qui permet de maintenir une distance de sécurité entre l'utilisateur et le gerbeur.

- Variateur électronique de vitesse ZAPI : IP 54.
- Groupe hydraulique : HPI.
- Timon long déporté : CAN-BUS.
- Réducteur KORDEL.
- Moteur SCHABMÜLLER.
- Longueur des fourches : 1150 mm.
- Largeur extérieure des fourches : 570 mm.
- Frein : électromagnétique.
- Niveau sonore : < 70 dB(A).
- Chargeur séparé.
- **Garantie : 1 an pièces.**

Options sur demande :

- Levée initiale.
- Pesage intégré.



Option : Levée initiale



Capacité (kg)	Hauteur élévation (mm)	Type de mât	Hauteur mât abaissé (mm)	Hauteur mât levage maxi (mm)	Levée libre (mm)	Moteur de traction (kW)	Moteur de levée (kW)	Batterie de traction (V / Ah)	Poids (kg)	Réf.	Prix € HT l'unité
1200	2900	Duplex FFL	1958	3380	1410	1,3	2,2	24 / 180	998	DDAE0747	9 490.00
1200	3200	Duplex FFL	2108	3680	1560	1,3	2,2	24 / 180	1003	DDAE0748	9 655.00
1200	3600	Duplex FFL	2308	4080	1760	1,3	2,2	24 / 180	1007	DDAE0749	9 816.00
1600	4000	Triplex FFL	1908	4480	1320	1,3	2,2	24 / 270	1295	DDAE0750	10 784.00
1600	4300	Triplex FFL	2008	4780	1420	1,3	2,2	24 / 270	1325	DDAE0751	10 945.00
1600	4600	Triplex FFL	2108	5080	1520	1,3	2,2	24 / 270	1340	DDAE0752	11 267.00
1600	5300	Triplex FFL	2343	5780	1756	1,3	2,2	24 / 270	1370	DDAE0753	11 590.00
1600	5500	Triplex FFL	2410	6110	1800	1,3	2,2	24 / 270	1380	DDAE0845	11 750.00
2000	2900	Duplex FFL	2078	3500	1410	1,3	2,2	24 / 350	1355	DDAE0846	12 560.00
2000	3200	Duplex FFL	2228	3800	1560	1,3	2,2	24 / 350	1380	DDAE0847	12 685.00
2000	3600	Duplex FFL	2428	4200	1760	1,3	2,2	24 / 350	1395	DDAE0848	13 040.00
2000	4000	Triplex FFL	1978	4600	1310	1,3	2,2	24 / 350	1520	DDAE0849	13 200.00
2000	4300	Triplex FFL	2128	4900	1420	1,3	2,2	24 / 350	1550	DDAE0850	13 365.00
2000	4600	Triplex FFL	2228	5200	1520	1,3	2,2	24 / 350	1579	DDAE0851	13 520.00

Gerbeur électrique 1,2 - 1,6 Tonne

Gamme de gerbeurs électriques à timon court.

Direction assistée électrique permettant un contrôle précis de la position de la roue directrice.

- Timon REMA ergonomique.
- Plateforme rabattable.
- Levée et descente proportionnelles électriques.
- Mise en service par code PIN et / ou RFID (en option).
- Moteur de traction Schabmüller puissance 1,40 kW.
- Écartement des fourches : 570 mm.
- Mode de propulsion électrique.
- Frein : électromagnétique INTORQ.
- Variateur ZAPI.
- Niveau sonore : < 70 dB(A).
- **Garantie : 1 an pièces.**

Options sur demande :

- Chargeur intégré.



Option : Levée initiale



Capacité (kg)	Hauteur élévation (mm)	Hauteur mât abaissé (mm)	Hauteur mât levage maxi (mm)	Levée libre (mm)	Type de mât	Moteur de levée (kW)	Batterie (V / Ah)	Dim hors tout L x l. (mm)	Poids (kg)	Réf.	Prix € HT l'unité
1200	2830	1958	3380	1410	Duplex FFL	1,50	24 / 180	1855 x 790	1010	DDAE0810	11 590.00
1200	3130	2108	3680	1560	Duplex FFL	1,50	24 / 180	1855 x 790	1040	DDAE0811	11 751.00
1200	3530	2308	4080	1760	Duplex FFL	1,50	24 / 180	1855 x 790	1080	DDAE0812	11 912.00
1600	2830	1958	3380	1410	Duplex FFL	3,20	24 / 270	1896 x 790	1160	DDAE0813	12 073.00
1600	3130	2108	3680	1560	Duplex FFL	3,20	24 / 270	1896 x 790	1190	DDAE0814	12 234.00
1600	3530	2308	4080	1760	Duplex FFL	3,20	24 / 270	1896 x 790	1220	DDAE0815	12 396.00
1600	3920	1908	4480	1320	Triplex FFL	3,20	24 / 270	1896 x 790	1270	DDAE0816	12 557.00
1600	4230	2008	4780	1420	Triplex FFL	3,20	24 / 270	1896 x 790	1300	DDAE0817	12 718.00
1600	4530	2108	5080	1520	Triplex FFL	3,20	24 / 270	1896 x 790	1330	DDAE0818	12 879.00
1600	5230	2343	5780	1756	Triplex FFL	3,20	24 / 270	1896 x 790	1370	DDAE0819	13 040.00
1600	5430	2410	6110	1800	Triplex FFL	3,20	24 / 270	1896 x 790	1380	DDAE0820	13 524.00



Gerbeurs électriques

Gerbeur électrique mât poutre à levée initiale 1,2 Tonne

- Très grande visibilité grâce à son mât poutre.
- Démarrage carte RFID.
- Translation possible avec un timon à 90°.
- Grande maniabilité.
- Compact et léger.
- Batterie lithium à charge rapide.
- Chargeur intégré 25 Ah.
- Timon ergonomique et intelligent.
- Capot en acier Ep. 1,5 mm.
- Dim. hors tout : L 1760 x l. 800 mm.
- Dim. fourches : L 1150 x l. 180 x Ep. 60 mm.
- Écartement des fourches : 570 mm.



Modèle	Capacité (kg)	Hauteur élévation (mm)	Hauteur mât levage maxi (mm)	Poids (kg)	Réf.	Prix € HT l'unité
Mât poutre à levée initiale	1200	800	1130	437	DDAE0852	6 400.00
Mât poutre à levée initiale	1200	1600	1930	477	DDAE0853	6 550.00

Gerbeur électrique porte à faux compact 600 kg

Grâce à sa conception compacte et son faible rayon de braquage, le gerbeur peut être utilisé dans un environnement exigü.

- Hauteur du timon en position mini 750 mm, en position maxi 1165 mm.
- Écartement des fourches : de 252 à 800 mm.
- Longueur hors tout : 2165 mm.
- Largeur hors tout : 802 mm.
- Batterie Lithium-Ion : 2 x 12 V/105 Ah.
- Frein de service : électromagnétique.
- Démarrage par code PIN et carte RFID.
- Réduction de la vitesse automatique dans les virages.
- **Garantie : 1 an pièces.**



Type de mât	Hauteur mât abaissé (mm)	Hauteur mât levage maxi (mm)	Levée libre (mm)	Poids (kg)	Réf.	Prix € HT l'unité
Simplex	1960	2065	1505	1080	DDAE0839	9 985.00
Duplex	1820	3095	-	1155	DDAE0840	10 134.00
Duplex	1960	3395	-	1165	DDAE0841	10 284.00
Duplex	2110	3695	-	1175	DDAE0842	10 433.00

Gerbeur électrique mât poutre 1,2 Tonne

- Très grande visibilité grâce à son mât poutre.
- Démarrage code PIN et RFID.
- Translation possible avec un timon à 90°.
- Grande maniabilité.
- Compact et léger.
- Batterie lithium à charge rapide.
- Chargeur intégré 25 Ah.
- Timon ergonomique et intelligent.
- Capot en acier de 1,5 mm d'épaisseur.
- Dim. hors tout : L 1710 x l. 800 mm.
- Dim. fourches : L 1150 x l. 180 x Ep. 60 mm.
- Écartement des fourches : 570 mm.
- Hauteur des fourches position basse : 86 mm.
- Livré avec fourches recouvrantes.




Hauteur élévation (mm)	Hauteur mât levage maxi (mm)	Poids (kg)	Réf.	Prix € HT l'unité
800	1130	437	DDAE0834	5 657.00
1600	1930	477	DDAE0835	5 806.00
2000	2330	497	DDAE0836	5 955.00



Gerbeur électrique 1 Tonne

Compact, très maniable, idéal pour les préparations de commande, le déchargement de camion sans hayon, la mise à niveau...

- Hauteur de levée : 1510 mm.
- Puissance batterie : 24 V / 70 ou 24 V / 54 Ah.
- Moteur de traction : 0,35 kW.
- Moteur d'élévation : 2,2 kW.
- Contrôleur de vitesse électrique.
- Timon déporté.
- Stabilisateur intégré au châssis.
- Carter en ABS renforcé.
- Indicateur de décharge.
- Dim. d'une fourche : L 1153 x l. 150 x H 60 mm.
- Dim. hors tout : L 1675 x l. 794 x H 1970 mm.
- Batteries et chargeur intégrés.
- **Garantie : 2 ans pièces et 1 an batteries.**

 Mise à niveau automatique sur demande.



Batteries	Batterie (V / Ah)	Poids avec batterie (kg)	Réf.	Prix € HT l'unité
Démarrage	24/70	395	DDAE0684	5 180.00
Gel	24/54	409	DDAE0710	5 525.00

Transpalette électrique

Transpalette tout électrique pour vos opérations logistiques courantes.

Transpalette compact et robuste, idéal pour un travail en espaces étroits.

- **Charge : 1,5 et 2 Tonnes.**
- Puissance batterie : 48 V / 15 Ah.
- Moteur d'élévation : 0,8 kW.
- Vitesse de déplacement avec ou sans charge : 4/4,5 km/h.
- Hauteur fourches basses / hautes : 82/115 mm.
- Dim. d'une fourche : L 1150 x l. 160 x H 58 mm.
- Dim. hors tout : L 1552 x l. 550 x H 1220 mm.
- Largeur d'allée : 2024 mm.
- Rayon de braquage : 1353 mm.
- Batterie Lithium ION amovible et sans entretien.
- **Garantie : 2 ans pièces et 1 an batterie.**

A partir de

1750.00 €HT

l'unité



Capacité (kg)	Moteur de traction (kW)	Dim. hors tout L x l. x H (mm)	Batterie (V / Ah)	Poids (kg)	Réf.	Prix € HT l'unité
1500	0,75	1152 x 550 x 1220	48 / 10	116,5	DDAE0857	1 750.00
2000	1	1152 x 550 x 1220	48 / 10	119	DDAE0858	2 020.00


Gerbeur électrique 1,4 Tonne

Mât TRIPLEX : 3 hauteurs de levée : 4110, 4410 et 5025 mm.

- Puissance batterie : 24V/300 Ah.
- Moteur de translation : 1,2 kW.
- Moteur d'élévation : 3,2 kW.
- Vitesse de translation avec/sans charge : 6/6 km/h.
- Contrôleur de vitesse électrique.
- Hauteur fourches basses/hautes : 90/115 mm.
- Dim. d'une fourche : L 1150 x l. 170 x H 70 mm.
- Dim. hors tout : L 1966 x l. 800 mm.
- Largeur d'allée : 2380 mm.
- Rayon de braquage : 1613 mm.
- **Batterie et chargeur vendus séparément.**

Options :

- Batteries : 24V / 300 Ah.
- Chargeur externe haute fréquence : 24V / 35 Ah.
- **Garantie : 2 ans pièces et 1 an batteries.**

 Existe en version avec levée libre. Consultez votre partenaire D-Direct.



Hauteur élévation (mm)	Hauteur mât abaissé (mm)	Hauteur mât levage maxi (mm)	Poids (kg)	Réf.	Prix € HT l'unité
4110	1985	4725	1172	DDAE0716	10 450.00
4410	2080	5020	1190	DDAE0717	10 821.00
5025	2285	5635	1229	DDAE0718	11 751.00
Batteries : 24 V - 300 Ah.				DDAE0719	3 176.00
Chargeur externe 24 V/35 Ah.				DDAE0720	319.00

Gerbeur électrique 1,2 Tonne

Compact : Idéal pour applications dans des espaces réduits.

Mât duplex : 3 hauteurs de levée : 2410, 2810 et 3410 mm.

• **Puissance batterie GEL sans entretien : 24 V / 110 Ah.**

- Moteur de translation : 0,7 kW.
- Moteur d'élévation : 2,2 kW.
- Vitesse de translation avec / sans charge : 4,7/5,2 km/h.
- Timon ergonomique déporté.
- Contrôleur de vitesse électrique.
- Chargeur de batterie intégré : 24 V / 20 Ah.
- Hauteur fourches basse/haute : 90/115 mm.
- Dim. d'une fourche : L 1150 x l. 150 x H 70 mm.
- Dim. hors tout : L 1760 x l. 800 mm.
- Largeur d'allée : 2210 mm.
- Rayon de braquage : 1430 mm.
- Batteries et chargeur intégrés.


Garantie :

2 ans pièces et 1 an batteries.



Timon ergonomique déporté.



 Existe avec batterie GEL et en plusieurs versions de mât. Option : double commande d'élévation au timon.



Hauteur élévation (mm)	Hauteur mât abaissé (mm)	Hauteur mât levage maxi (mm)	Levée libre (mm)	Poids (kg)	Réf.	Prix € HT l'unité
2410	1787	2992	-	570	DDAE0786	6 805.00
2810	1987	3392	-	585	DDAE0787	6 889.00
3410	2250	3916	80	618	DDAE0788	6 970.00



Gerbeurs électriques

Gerbeur - diable manuel

Ce diable est un véritable gerbeur qui lève à 1,50 m.

- Charge de 250 kg.
- Il accepte les différents outils KLEOS.
- Grande manœuvrabilité.
- Hauteur hors tout mât baissé : 1305 mm.
- Hauteur hors tout déployé : 2043 mm.
- Encombrement : L 911 x l. 666 mm.
- Roues arrière : Ø 250 x 40 mm.
- Poids : 95 kg.

Options :

- Accessoires.

2940.00 €HT
sans accessoires



DDAA0060
+ Fourches ajustables



Réf.	Prix € HT l'unité
DDAA0060	2 940.00

Prix sans accessoires. Consultez votre partenaire.

Gerbeur Kleos à élévation manuelle à mât central fixe

A partir de
2810.00 €HT
sans accessoires



DDAE0590
+ Plateau fixe à tiroir

Accessoires vendus page 67

Gerbeur Kleos à élévation électrique à mât central fixe

A partir de
4190.00 €HT
sans accessoires



DDAE0597
+ Fourches recouvrantes

Élévation manuelle par pompe hydraulique à levier.

- Capacité : 250, 500 ou 1000 kg.
- Hauteur de levée : de 1,60 à 2,50 m.
- Descente assurée par une pédale de décompression.
- Vitesse de descente réglable.
- Sangle de levage en fibre polyester sur les 250 et 500 kg.
- Chaîne de levage sur le 1000 kg.

Options :

- Accessoires.

Charge (kg)	Hauteur hors tout mât baissé (mm)	Hauteur hors tout mât déployé (mm)	Course de levage (mm)	Poids (kg)	Réf.	Prix € HT l'unité
250	1585	2475	1780	100	DDAE0590	2 810.00
250	1815	3055	2480	110	DDAE0591	3 030.00
500	1600	2490	1780	178	DDAE0592	3 283.00
500	1950	3190	2480	190	DDAE0593	4 140.00
1000	1990	1990	1570	220	DDAE0594	3 568.00

Élévation électrique.

- Capacité : 250, 500 ou 1000 kg.
- Hauteur de levée : de 1,60 à 2,80 m.
- Roues pivotantes nylon Ø 150 x 40 mm.
- Galets avant :
- Si charge < 1000 kg : 75 x 65 mm.
- Si charge > 1000 kg : 82 x 60 mm.
- Vitesse de descente réglable.
- Batterie 12 V, capacité 85 Ah, avec contrôle de charge.
- Batterie et chargeur intégrés.

Options :

- Accessoires.

Charge (kg)	Hauteur hors tout mât baissé (mm)	Hauteur hors tout mât déployé (mm)	Course de levage (mm)	Poids (kg)	Réf.	Prix € HT l'unité
250	1585	2475	1780	147	DDAE0595	4 190.00
250	1815	3055	2480	157	DDAE0596	4 376.00
500	1600	2490	1780	225	DDAE0597	4 778.00
500	1950	3190	2480	237	DDAE0598	5 576.00
1000	1990	1990	1570	270	DDAE0599	5 276.00




Prix sans accessoires. Consultez votre partenaire.



Fourches ajustables

Conseillées avec les longerons encadrants.



Fourches recouvrantes

Destinées à la manutention de palettes Norme Europe, bacs, conteneurs...



Pour Modèle	Charge (kg)	Dim hors tout L x l. (mm)	Centre de gravité de la charge	Poids (kg)	Réf.	Prix € HT l'unité
KLEOS	250	540 x 680	250	33	DDAE0621	536.00
KLEOS	500	745 x 720	350	65	DDAE0622	1 066.00
Kléos ou Stacky	1000	1017 x 730	500	105	DDAE0623	2 217.00

Pour Modèle	Charge (kg)	Dim hors tout L x l. (mm)	Centre de gravité de la charge	Poids (kg)	Réf.	Prix € HT l'unité
KLEOS	500	1177 x 700	600	65	DDAE0624	883.00
Kléos ou Stacky	1000	1182 x 700	600	105	DDAE0625	766.00

Potence avec crochet

Potences réglables 6 positions, crochet tournant et système hydraulique antichute + kit de sécurité.



Éperon

Pour le transport de bobines, feuillard, rouleaux...
Diam. éperon pour charge :
• 250 kg : Ø 40 mm.
• 500 kg : Ø 50 mm.
• 1000 kg : Ø 60 mm.



Pour Modèle	Charge (kg)	Dim hors tout L x l. (mm)	Centre de gravité de la charge	Poids (kg)	Réf.	Prix € HT l'unité
KLEOS	150	440 x 320	400	22	DDAE0626	1 068.00
KLEOS	250	652 x 320	600	25	DDAE0627	1 212.00
Kléos ou Stacky LE	500	652 x 320	600	33	DDAE0628	1 315.00

Pour Modèle	Charge (kg)	Dim hors tout L x l. (mm)	Centre de gravité de la charge	Poids (kg)	Réf.	Prix € HT l'unité
KLEOS	250	515 x 320	250	22	DDAE0629	239.00
KLEOS	500	700 x 320	350	25	DDAE0630	449.00
Kléos ou Stacky	1000	700 x 320	350	33	DDAE0631	619.00

Plateau fixe à tiroir

Permet de transformer votre gerbeur en table de travail avec tiroir porte-outils intégré.



Manipulateur de fûts

Préhension et retournement des fûts à l'aide d'une manivelle.
Fûts diam. mini / maxi : 350/650 mm.
S'utilise idéalement sur Kléos ou Stacky LE (longerons encadrants).



Pour Modèle	Charge (kg)	Dim hors tout L x l. (mm)	Centre de gravité de la charge	Poids (kg)	Réf.	Prix € HT l'unité
KLEOS	200	635 x 630	300	40	DDAE0632	627.00
KLEOS	500	727 x 630	350	50	DDAE0633	1 137.00
Kléos ou Stacky	1000	727 x 630	350	65	DDAE0634	1 137.00

Pour Modèle	Charge (kg)	Dim hors tout L x l. (mm)	Centre de gravité de la charge	Poids (kg)	Réf.	Prix € HT l'unité
KLEOS	500	795 x 1057	600	50	DDAE0635	3 834.00
Kléos ou Stacky	1000	795 x 1057	600	65	DDAE0636	4 512.00



Autres accessoires pour les gerbeurs KLEOS et STACKY (porte bacs à rebord, plateforme à rouleaux pour la mise en place d'outils divers, porte bacs acier à bec très utile dans les ateliers mécaniques).
Consultez votre partenaire D-DIRECT.



Accessoires chariots élévateurs

Balai pousseur de chantier

S'adapte très facilement sur un chariot élévateur.

Idéal pour toutes les exigences de nettoyage dans les industries, entrepôts, cours de réception, allées encombrées par la neige...

- Les passages de fourches assurent une sécurité contre tout glissement au moyen de chaînes et tendeurs.
- Les brosses d'une hauteur de 300 mm se composent de fibres polypropylène brevetées, montées dans un carter acier couleur Jaune RAL 1021. Remplacement facile.
- **Garantie : 1 an sur carter**

D 4 dimensions
12 rangées de brosses

Modèle droit 8 brosses

Longueur brosses (mm)	Poids (kg)	Réf.	Prix € HT l'unité
1500	60	DDAB0212	1 350.00

Modèle droit 12 brosses

Longueur brosses (mm)	Poids (kg)	Réf.	Prix € HT l'unité
1000	91	DDAB0214	2 039.00
1500	123	DDAB0215	2 272.00
2000	155	DDAB0216	2 458.00
2500	187	DDAB0217	2 740.00

Modèle avec angle 12 brosses

Longueur brosses (mm)	Poids (kg)	Réf.	Prix € HT l'unité
1000	109	DDAB0218	2 654.00
1500	141	DDAB0219	2 801.00
2000	173	DDAB0220	3 103.00
2500	205	DDAB0221	3 473.00


Kit de 12 brosses de rechange

Longueur brosses (mm)	Poids (kg)	Réf.	Prix € HT l'unité
1000	24	DDAB0222	664.00
1500	36	DDAB0223	882.00
2000	48	DDAB0224	1 150.00
2500	60	DDAB0225	1 418.00



DDAB0214

BALAI MAGNÉTIQUE adaptable sur chariot.
Largeur de travail : 1 m.



Réf.	Prix € HT l'unité
DDAB0291	1 455.00

D Modèles adaptables sur godet, sur demande.



DDAB0212

Paire de rallonges de fourche

Conforme à la directive 2006/42/CE et à la Norme ISO 13284.

- Galvanisées à chaud : Ep. 6 mm.
- Robustes et fonctionnelles.
- Mise en place extrêmement rapide.
- Extrémité renforcée par tôle de fermeture et soudures en continue.
- Etriers de sécurité à l'arrière des rallonges empêchant le glissement de celles-ci pendant la manutention.
- **Vendues par paire.**



Etriers de sécurité



Potence pour chariot

- **Capacité : 2 et 3,2 Tonnes.**
- Conforme aux Normes des équipements de levage.
- Crochet de sécurité forgé, à émerillon.
- Profil galvanisé à chaud : Ep. 4 mm.
- Traverse de levage de forte épaisseur.
- Passage de fourche 190 x 75 sans serrage manuel.
- Etriers de sécurité à l'arrière de la préhension permettant d'empêcher le glissement de la potence.
- Dim. : L 750 mm x entraxe des fourches 500 mm.
- **Garantie : 5 ans pièces.**



Capacité (T)	Poids (kg)	Réf.	Prix € HT l'unité
2	37	DDBH0713	508.00
3,2	45	DDBH0716	529.00

INFO

Norme ISO 13284 :
la longueur de la rallonge ne peut pas excéder la longueur de la fourche x 1,67 m.



Longueur utile (mm)	Frontal (mm)	Hauteur (mm)	Section maxi L x Ep (mm)	Poids (kg)	Réf.	Prix € HT la paire
1500	145	86	100 x 45	46	DDAB0109	580.00
1800	145	91	100 x 50	54	DDAB0929	771.00
1800	175	91	125 x 50	64	DDAB0400	714.00
2000	175	91	125 x 50	68	DDAB0110	809.00
2500	205	111	150 x 60	96	DDAB0111	926.00



Manipulateurs de fûts

Roule fûts

Pour le déplacement de fûts de Ø 300 à 600 mm.

- Capacité : 250 kg.
- Dim. : Ø 615 x 130 mm.
- Hauteur : 133 mm.
- 4 roulettes Ø 75 mm.
- Poids : 6 kg.



105.00
l'unité

Réf.	Prix € HT l'unité
DDAK1075	105.00

Roule fûts

Plateau plein en résine,
évit les coulées d'huile sur le sol.
Pour fûts de 60 à 220 litres.

- Capacité : 410 kg.
- Ø intérieur maxi : 585 mm.
- 4 roulettes Ø 75 mm.
- Poids : 6,2 kg.



Réf.	Prix € HT l'unité
DDAK1086	173.00

Palette à fûts

Pour le stockage de fûts métalliques de 220 litres.

- Structure en tube d'acier galvanisé à chaud.
- Manutention et gerbage par chariot élévateur.
- Nombre de fûts : 2.
- Diamètre maxi. des fûts : 600 mm.
- Dim. hors tout : L 1190 x l. 610 x H 310 mm.
- Passage de fourches : l. 220 x H 85 mm.
- Capacité de gerbage : 1/1.
- Poids : 14 kg.
- Garantie : 10 ans.




Réf.	Prix € HT l'unité
DDAK1019	320.00

Support de soutirage universel

Pour fûts plastiques ou métalliques de 60 à 220 litres.

- Structure en tube d'acier Ø 28 mm, finition époxy 7024.
- Capacité de 1 à 3 fûts.
- Hauteur sous fût : 400 mm.
- Garantie : 10 ans.



Nbre de fûts	Types de fûts (litres)	Dim. L x P x H (mm)	Poids (kg)	Réf.	Prix € HT l'unité
1	60 à 220	679 x 590 x 470	4,5	DDAK1083	259.00
2	60 à 220	1127 x 590 x 470	10	DDAK1084	283.00
3	60	1136 x 590 x 470	11,5	DDAK1085	315.00

Transvaseur pour jerrican ou fût

• Pour jerrican ou fût de 60 litres.

- Charge utile : 70 kg.
- Construction : tube mécano soudé.
- Dim. maxi du jerrican : L 500 x l. 400 x H 400 mm.
- Dim. hors tout : L 610 x P 570 x H 1140 mm.
- Finition : peinture Epoxy Rouge.
- Poids : 11,7 kg.
- Garantie : 10 ans.



Réf.	Prix € HT l'unité
DDAK1091	367.00

Roule fûts

Pour le déplacement de fûts de 60 à 220 litres.

Modèle en triangle.

- Capacité : 400 kg.
- Dim. : L 660 x l. 660 x H 200 mm.
- 3 roulettes Ø 100 mm.
- Poids : 4,5 kg.
- Garantie : 10 ans.



Réf.	Prix € HT l'unité
DDAK1076	185.00

Transvaseur pour jerricans

• Pour jerricans de 20, 25 et 30 litres.

- Charge utile : 35 kg.
- Construction : tube mécano-soudé.
- Dim. maxi du jerrican : L 320 x l. 300 x H 450 mm.
- Dim. hors tout : L 500 x P 450 x H 940 mm.
- Finition : peinture époxy Rouge.
- Poids : 8 kg.
- Garantie : 10 ans.



Réf.	Prix € HT l'unité
DDAK1017	254.00

Pesage de fûts

Système de pesage de fûts pour des Ø jusqu'à 600 mm.
Indication permanente du poids.

- Capacité : 300 et 500 kg.
- Visualisation sur écran déporté.
- Alimentation secteur et batterie interne, affichage LCD.
- Garantie : 2 ans pièces.

Option :
Colonne pour l'indicateur.



Capacité (kg)	Précision (g)	Réf.	Prix € HT l'unité
300	100	DDAK1094	766.00
500	200	DDAK1095	829.00



Manipulateurs de fûts

Élévateur à fûts universel

Pour fûts métalliques ou plastiques à rebord de 60 à 220 litres.

Élévateur à fûts permettant de charger ou décharger des fûts métalliques ou plastiques à rebord jusqu'à une hauteur sous fût de 220 litres de 1240 mm.

- Charge : 300 kg.
- Construction robuste et ergonomique avec un système de levée par pédale au pied comprenant 2 vitesses :
- Vitesse rapide pour les charges modérées.
- Vitesse modérée pour les charges importantes ou un besoin de précision optimal relatif au positionnement de la charge.
- Sécurité assurée par le vérin hydraulique équipé d'une valve interdisant la levée en cas de surcharge.
- Longerons encadrants permettant la préhension de fûts sur une palette 1200 x 800 mm.
- Écartement des longerons 825 mm.
- Dimensions hors tout : L 1040 x P 950 x H 1929 mm.
- 2 roulettes pivotantes dont 1 à frein et 2 galets polyamide.
- Poids : 89 kg.
- **Garantie : 3 ans pièces.**



Préhension de fûts plastiques



Préhension de fûts métalliques



Utilisation sur palette 800 x 1200 mm



Utilisation sur bac de rétention

Levée 1240 mm sous fût



Réf.	Prix € HT l'unité
DDAK1087	3 580.00

Manipulateur de fût

Idéal pour le gerbage en position verticale des fûts, permet aussi de poser les fûts au sol.

- Capacité : 360 kg.
- Prise en position verticale ou horizontale.
- Simple à utiliser
- Utilisation manuelle.
- Pour fût de Ø 570 mm.
- Dim. hors tout : L 724 x l. 204 x H 991 mm.
- **Option** : Sangle pour fût plastique.



Réf.	Prix € HT l'unité
DDAK1092	373.00

Manipulateur de fût à chaîne

Idéal pour la manutention des fûts

- Capacité : 360 kg.
- Prise en position verticale ou horizontale.
- Système de rotation de fût à 360°.
- Pour fût de Ø 570 mm.
- Dim. hors tout : L 724 x l. 204 x H 991 mm.
- Poids : 38 kg.
- **Option** : Sangle pour fût plastique.



Réf.	Prix € HT l'unité
DDAK1093	582.00

Porte fûts basculant manuel

- Capacité : 364 kg.
- Structure en acier, finition époxy.
- Ceinture à verrouillage de sécurité par chaîne.
- 3 positions de réglage en fonction des fûts manipulés.
- Fûts de 210 litres, Ø 572 mm, H. 915,5 mm.
- Poids : 50 kg.



1 Transportez



2 Versez

Réf.	Prix € HT l'unité
DDAK1064	582.00

Élévateur à fûts hydraulique

Idéal pour monter ou descendre les fûts des bacs de rétention ou d'une palette.

- Charge : 300 kg.
- Pour fûts métal ou plastique avec rebord.
- Maintien renforcé par bride à ressorts.
- Écartement des longerons : 876 mm.
- Roues avant passant sous les palettes : Ø 64 mm.
- Roues arrières pivotantes : Ø 80 mm.
- Élévation maxi de la bride : 1640 mm.
- Dim. hors tout : L 866 x l. 956 x H 835/1640 mm.
- Poids : 68 kg.
- Livré démonté.



Réf.	Prix € HT l'unité
DDAK1088	848.00



Manipulateurs de fûts

Diabie chantier à fûts

Permet de charger un fût métallique, de le déplacer et de le positionner horizontalement pour le vidage.

- Charge utile : 250 kg.
- Portance du fût sur 4 galets.
- Roues à bandage pneumatique : Ø 400 mm.
- Dim. : L 750 x l. 500 x H 1290 mm.
- Poids : 15 kg.
- Chaîne de maintien fournie.
- Garantie : 10 ans.

Réf.	Prix € HT l'unité
DDAK1013	450.00



Diabie universel

Pour tous types de fûts de 220 litres.

- Capacité : 250 kg.
- Dim. L 830 x P 970 x H 1130 mm.
- Roues caoutchouc : Ø 250 + 100 mm.
- Poids : 11 kg.
- Sangle fournie.
- Garantie : 10 ans.



Réf.	Prix € HT l'unité
DDAK1001	341.00

Diabie universel

Pour tous types de fûts de 50 à 220 litres.

- Capacité : 250 kg.
- Dim. L 650 x P 290 x H 1280 mm.
- Roues caoutchouc : Ø 250 mm.
- Poids : 12 kg.
- Sangle fournie.
- Garantie : 10 ans.

310.00 €HT l'unité



Réf.	Prix € HT l'unité
DDAK1002	310.00

Diabie palettiseur - dépalettiseur

Pour fûts de 220 litres métalliques ou plastiques à rebord.

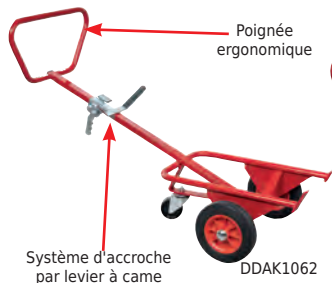
Charge utile : 350 kg.

- Construction tubulaire peinture époxy.
- Roues caoutchouc Ø 250 et 160 mm.
- Dim. hors tout : 570 x 550 x 1800 mm.
- Poids : 25 kg.
- Garantie : 10 ans.

Réf.	Prix € HT l'unité
DDAK1006	642.00



Béquille escamotable pour stocker le diabie debout



Poignée ergonomique

Système d'accroche par levier à came

DDAK1062



DDAK1063

Roues	Poids (kg)	Réf.	Prix € HT l'unité
Caoutchouc	18	DDAK1062	394.00
Pneumatiques	14,5	DDAK1063	405.00

Chariot à fût universel

Pour fût métallique et plastique de 60 à 220 litres.

- Capacité : 250 kg.
- Construction tubulaire peinture époxy.
- 2 modèles : avec ou sans dossier de manutention.
- 2 roues Ø 160 mm + 2 roulettes pivotantes en nylon Ø 100 mm.
- Livré avec sangle de maintien.
- Garantie : 10 ans.

Option :

- Bac plastique de soutirage 20 litres.
- À fixer sur le châssis par cornières.
- Coulisse comme un tiroir en fonction des besoins.
- Dim. : L 800 x l. 430 x H 135 mm.



DDAK1079



DDAK1078



DDAK1078 + DDAK1080



Option : Bac galva 220 litres Secteur Environnement

Dossier	Dim. L x l. x H (mm)	Poids (kg)	Réf.	Prix € HT l'unité
Sans	830 x 665 x 570	17	DDAK1078	326.00
Avec	1840 x 665 x 570	24	DDAK1079	405.00
Bac plastique de soutirage			DDAK1080	213.00



Manipulateurs de fûts

Pince automatique pour fûts

1 seule pince pour 2 types de fûts :

Métalliques et plastiques à rebords type Mauser.

- Serrage et dépose automatiques du fût par desserrage de la mâchoire.
- Positionnement de la tête de pince en fonction de la hauteur du fût.
- Chaîne de sécurité en cas de freinage brutal.
- Section des fourreaux : 1 fût : 134 x 74 mm, 2 fûts : 150 x 70 mm.
- **Garantie : 3 ans pièces.**



Pince	Charge utile fût plastique (kg)	Charge utile fût métallique (kg)	Dim hors tout P x l x H (mm)	Poids (kg)	Réf.	Prix € HT l'unité
1 fût	250	500	780 x 780 x 885	43	DDAK1069	1 332.00
2 fûts	500	1000	780 x 920 x 950	99	DDAK1070	3 393.00

Retourneur de fûts

Pour fûts métalliques Ø 600 mm.

Commande par volant, démultipliée par un réducteur mécanique à bain d'huile permettant une rotation de 360° et un arrêt dans toutes les positions.

- **Charge admissible : 400 kg.**
- Préhension par palan ou chariot élévateur.
- Système de serrage par ceinture métallique avec tendeur à rochet et sangle largeur 50 mm.
- Dim. hors tout : L 1070 x l. 950 x H 300 mm.
- Poids : 68,5 kg.
- **Garantie : 3 ans pièces.**




Réf.	Prix € HT l'unité
DDAK1049	2 423.00

Pince à fûts automatique

Idéal pour le gerbage en position verticale des fûts, permet aussi de poser les fûts au sol.

- **Capacité pince simple ajustable : 440 kg.**
- **Capacité pince double : 2 x 220 kg.**
- Pour fûts métalliques à bourrelet.
- Manutention verticale.
- Ouverture des fourches : 623 mm.
- Vis de serrage sur fourches.

A partir de
490.00 € HT
l'unité



Pince	Pour fûts	Poids (kg)	Réf.	Prix € HT l'unité
Simple ajustable	220 l.	55	DDAK1077	490.00
Double	Ø 572 mm	90	DDAK1090	729.00

Manipulateur de fûts

Pour saisir 1 fût en position verticale et le ramener en position horizontale ou inversement.

- **Charge admissible : 300 kg.**
- Pour des fûts métalliques standards de 220 litres.
- Verrouillage et déverrouillage automatique par câble.
- Section des fourreaux : 130 x 70 mm.
- Dim. hors tout : L 1670 x l. 710 x H 655 mm.
- Poids : 80 kg.
- **Garantie : 3 ans pièces.**



Réf.	Prix € HT l'unité
DDAK1029	1 575.00

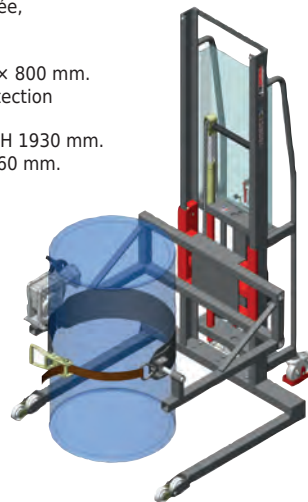


Gerbeur manuel avec accessoire Rotofût

Conforme à la directive machine 2006/42/CE et à la Norme ISO 3691-5.

Pour fûts métalliques de 220 litres.

- **Capacité : 300 kg.**
- Levée manuelle : 2 vitesses de levée, vérin actionné par pédale au pied.
- Longérons encadrants permettant de venir encadrer une palette 1200 x 800 mm.
- Roues arrière équipées d'une protection anti-écrasement des pieds.
- Dim. hors tout : L 1173 x l. 1003 x H 1930 mm.
- Écartement intérieur longerons : 860 mm.
- Course de levée : 1350 mm.
- Poids : 166 kg.
- **Garantie : 3 ans pièces.**



Réf.	Prix € HT l'unité
DDAK1096	7 496.00



Tracteur électrique

Ergonomique, silencieux, compact, puissant : pousse, tracte et dirige en toute facilité et sécurité.

Le tracteur électrique apporte aux opérateurs une assistance au déplacement de tous types de chariots et de matériels sur roues, sans aucun effort.

- **Capacité de traction : 1000 kg sur plat.**
- Timon de commande ergonomique à hauteur réglable.
- Régulateur de vitesse programmable de 0 à 6 km/h.
- Arrêt d'urgence. Klaxon.
- Roues traction en caoutchouc plein non marquant : Ø 285 x l. 85 mm.
- Puissance moteur : 24 V - 400 W.
- Batterie : 24 V / 25 Ah.
- Niveau de charge de batterie.
- Chargeur de batterie intégré : 24 V / 3 Ah.
- Dim. : L 895 x l. 460 mm.
- Hauteur maxi du timon : 1290 mm.
- Poids du tracteur : 95 kg.

Livré en standard avec :

- Batterie, crochet standard pour chariot.



Version inox sur demande

D Autres crochets disponibles. Consultez votre partenaire D-Direct.

D Existe en 1500 kg. Consultez votre partenaire D-Direct.

Réf.	Prix € HT l'unité
DDAL0011	4 840.00

Tracteur électrique

- **Capacité de traction : 1000 kg.**
- Timon ajustable et ergonomique.
- Ecran LCD.
- Démarrage code PIN.
- Entièrement paramétrable.
- Batterie lithium.
- Contrôleur Curtis avec technologie CAN-bus.
- 2 roues en caoutchouc non marquant et 2 roues pivotantes.
- Vitesse de déplacement avec / sans charge : 4,2/4,5 km/h.
- Frein électromagnétique.
- Puissance moteur : 400 W.
- Batterie : 24 V/20 Ah.
- Dim. : L 978 x l. 490 mm.
- Hauteur mini/maxi du timon : 750/1150 mm.
- Poids du tracteur : 67 kg.

Livré de série avec :

- Bras d'attelage et un crochet.



Réf.	Prix € HT l'unité
DDAL0012	4 530.00

Chariot motorisé

Adapté à la manutention de charges lourdes et répétitives. Idéal pour une utilisation dans les ateliers, les milieux hospitaliers, les parcs logistiques, le picking...

- **Capacité : 220 et 400 kg.**
- Variateur électronique de vitesse Curtis.
- Timon avec commande et avertisseur sonore.
- Frein électromagnétique.
- Vitesse de déplacement paramétrable : de 3 à 6 km/h.
- Autonomie : 4 h.
- Batteries : 2 x 12 V.
- Chargeur intégré : 24 V/3 Ah.
- Roues motrices : Ø 230 mm.
- Roues arrières pivotantes.



DDAB0988

D Timon repliable sur le chariot 220 kg

DDAB0986

Capacité (kg)	Dim. plateau L x l. (mm)	Hauteur plateau (mm)	Moteur de traction (W)	Batteries (Ah)	Poids (kg)	Réf.	Prix € HT l'unité
220	1000 x 600	295	200	14		DDAB0986	1 537.00
400	1280 x 630	360	400	33		DDAB0987	2 614.00
400	1320 x 960	360	300	33		DDAB0988	2 908.00

Chariot motorisé

- **Capacité : 800 kg.**
- Variateur électronique de vitesse Curtis.
- Timon avec commande et avertisseur sonore.
- Frein électromagnétique.
- Protection de sécurité anti-écrasement avant arrière.
- Dim. plateforme : L 1700 x l. 800 x H 380 mm.
- Dim. hors tout : L 2140 x l. 800 x H 1000 mm.
- Vitesse maxi : 3 à 6 km/h.
- Autonomie : 4 h.
- Moteur de traction : 800 W.
- Batteries : 3 x 12 V / 70 Ah.
- Chargeur intégré : 36 V / 8 Ah.
- Roues pneumatiques : Ø 300 mm.
- Poids : 180 kg.



Réf.	Prix € HT l'unité
DDAB0711	4 600.00



Remorques industrielles

Char à bras léger 1 essieu

- Ridelles en tube d'acier ou en bois H 250 mm.
- Charge : 200 et 400 kg.
- Châssis mécano soudé.
- Plateau et ridelles fixes en contreplaqué hydrofuge.
- Timon démontable par boulons.
- Roues gonflables 1 essieu, moyeu à roulement à rouleaux.
- **Livré démonté, roues à monter.**

A partir de
355,00 €HT
l'unité



DDAC0475

DDAC0472

Charge (kg)	Ridelles	Dim. utiles L x l. (mm)	Ø Roues (mm)	Type de roues	Poids (kg)	Réf.	Prix € HT l'unité
200	Tube d'acier	795 x 445	260 x 85	Pneumatiques	18	DDAC0472	355.00
200	Tube d'acier	795 x 445	250 x 60	Caoutchouc	20	DDAC0498	355.00
400	Tube d'acier	845 x 545	400 x 100	Pneumatiques	22	DDAC0473	474.00
400	Tube d'acier	845 x 545	400 x 80	Caoutchouc	24	DDAC0499	474.00
400	Tube d'acier	1145 x 545	400 x 100	Pneumatiques	25	DDAC0474	518.00
400	Tube d'acier	1145 x 545	400 x 80	Caoutchouc	27	DDAC0500	518.00
200	Bois	795 x 445	260 x 85	Pneumatiques	21	DDAC0475	434.00
200	Bois	795 x 445	400 x 80	Caoutchouc	23	DDAC0501	434.00
400	Bois	845 x 545	400 x 100	Pneumatiques	25	DDAC0476	526.00
400	Bois	845 x 545	400 x 80	Caoutchouc	27	DDAC0502	526.00
400	Bois	1145 x 545	400 x 100	Pneumatiques	29	DDAC0477	612.00
400	Bois	1145 x 545	400 x 80	Caoutchouc	31	DDAC0503	612.00

Char à bras 2 essieux

- Ridelles en bois H 250 mm.
- Charge : 400 kg.
- Châssis mécano soudé.
- Plateau et ridelles fixes en contreplaqué hydrofuge.
- Timon avec poignée de sécurité remontant en position verticale.
- Freinage automatique sur essieu avant.
- Roues gonflables 2 essieux, moyeu à roulement à rouleaux.



DDAC0478

Charge (kg)	Ridelles	Dim. utiles L x l. (mm)	Ø Roues (mm)	Poids (kg)	Réf.	Prix € HT l'unité
400	Bois	945 x 545	260	36	DDAC0478	826.00
400	Bois	1145 x 645	260	44	DDAC0479	877.00

Char à bras léger 1 essieu

Char à bras léger pour une utilisation en extérieur.

- Configuraton zinguée pour une utilisation en extérieur.
- Plateforme en tôle alu larmée.
- Tubulure renforcée hauteur 180/250 mm.
- Timon sécurisé boulonné avec revêtement souple.
- Grandes roues gonflables ou increvables à mousse polyuréthane avec jante en acier zingué Ø 400 x 100 mm.
- Fixation des roues par vis pour faciliter le remplacement.
- **Garantie 10 ans.**



DDAC0506

Charge (kg)	Dim. utiles L x l. (mm)	Ø Roues (mm)	Type de roues	Poids (kg)	Réf.	Prix € HT l'unité
200	795 x 445	260 x 85	Pneumatiques	20	DDAC0504	513.00
200	795 x 445	260 x 85	Increvables	21,5	DDAC0505	542.00
400	845 x 545	400 x 100	Pneumatiques	24	DDAC0506	559.00
400	845 x 545	400 x 100	Increvables	27	DDAC0507	620.00
400	1145 x 545	400 x 100	Pneumatiques	27	DDAC0508	620.00
400	1145 x 545	400 x 100	Increvables	30	DDAC0509	683.00

Remorque industrielle plateau seul

À mains ou tractable. Charge : 700 à 1250 kg.

- Châssis mécano soudé.
- Plateau en contreplaqué hydrofuge antidérapant.
- Timon avec poignée de sécurité remontant en position verticale.
- Freinage automatique sur essieu avant.
- Roues caoutchouc dur ou gonflables, moyeu à roulement à rouleaux.

Options :

- Timon avec oeil et crochet d'attelage.



Charge (kg)	Dim. plateau L x l. (mm)	Hauteur plateau (mm)	Ø Roues (mm)	Type de roues	Poids (kg)	Réf.	Prix € HT l'unité
700	1200 x 800	420	250	Caoutchouc	66	DDAC0480	1 131.00
700	1200 x 800	420	260	Gonflées	62	DDAC0481	1 156.00
1000	1200 x 800	490	400	Caoutchouc	88	DDAC0482	1 351.00
1000	1200 x 800	490	400	Gonflées	67	DDAC0483	1 258.00
1000	1600 x 900	490	400	Caoutchouc	98	DDAC0484	1 519.00
1000	1600 x 900	490	400	Gonflées	77	DDAC0485	1 437.00
1250	2000 x 1000	490	400	Caoutchouc	134	DDAC0486	1 704.00
1250	2000 x 1000	490	400	Gonflées	113	DDAC0487	1 620.00
Timon avec oeil d'attelage : Ø 32 mm						DDAC0488	67.90
Crochet d'attelage						DDAC0489	163.00





Chariot à traction manuelle

1 essieu directeur monté sur couronnes à billes Ø 400 mm.

- **Capacité : 500 et 1000 kg.**
- Construction robuste en profilé d'acier de forte section.
- Timon ergonomique avec blocage des roues en position verticale.
- Angle de braquage : 2 x 45°.
- Plateau hydrofuge antidérapant, Ep. 19 mm.
- Roues : caoutchouc ou pneumatiques.

3 habillages de chariot :

- Plateau simple + option dossier tube.
- Plateau avec 2 dossiers + 2 ridelles tôle rabattables.
- Plateau avec 2 dossiers tube : H 700 mm + 2 ridelles tube.

• **Garantie : 10 ans.**



Plateau simple + option 2 dossiers tube



Capacité (kg)	Dim. plateau L x l. (mm)	Roues	Ø Roues (mm)	Chariot seul		Chariot équipé : 1/2 dossier + ridelles H. 250 mm, en tôle, rabattables		Chariot équipé : 2 dossiers H. 700 mm + 2 ridelles H. 500 mm, en tube, amovibles.	
				Réf.	Prix € HT l'unité	Réf.	Prix € HT l'unité	Réf.	Prix € HT l'unité
500	1200 x 800	Caoutchouc	250	DDAC0425	1 033.00	DDAC0436	1 538.00	DDAC0444	1 518.00
500	1200 x 800	Pneumatiques	260	DDAC0426	1 033.00	DDAC0437	1 538.00	DDAC0445	1 518.00
1000	1600 x 800	Caoutchouc	400	DDAC0427	1 510.00	DDAC0438	2 075.00	DDAC0446	2 074.00
1000	1600 x 800	Pneumatiques	400	DDAC0428	1 510.00	DDAC0439	2 075.00	DDAC0447	2 074.00
1000	2000 x 1000	Caoutchouc	400	DDAC0429	1 653.00	DDAC0440	2 330.00	DDAC0448	2 258.00
1000	2000 x 1000	Pneumatiques	400	DDAC0430	1 653.00	DDAC0441	2 330.00	DDAC0449	2 258.00
1000	2500 x 1200	Caoutchouc	400	DDAC0431	1 894.00	DDAC0442	3 037.00	DDAC0450	2 551.00
1000	2500 x 1200	Pneumatiques	400	DDAC0432	1 894.00	DDAC0443	3 037.00	DDAC0451	2 551.00
Dossier tube pour plateau : l. 800 mm. H 700 mm.				DDAC0433	156.00				
Dossier tube pour plateau : l. 1000 mm. H 700 mm.				DDAC0434	156.00				
Dossier tube pour plateau : l. 1200 mm. H 700 mm.				DDAC0435	156.00				



Fabrication sur mesure de remorques industrielles adaptées à chaque besoin.

Consultez votre partenaire D-Direct.

- A mains, tractables ou monotraces, avec 1 ou 2 essieux directeurs...
- Capacité de 800 à 5000 kg.
- Roues adaptées à la nature de vos sols.

• Versions : plateau nu, dossiers / ridelles, multi-niveaux, bâches...



Remorque industrielle à mains ou tractable

Utilisation dans une enceinte privée pour le transfert entre bâtiments ou au sein même d'une entreprise pour déplacer des charges volumineuses.

- **Capacité : 800 et 1500 kg.**
- Construction robuste en tube d'acier soudé.
- Châssis en tube de 50 x 30 mm.
- Plancher en contre-plaqué encastré dans le châssis, Ep. : 19 mm.
- 1 essieu directeur sur couronne à billes.
- Roues : caoutchouc semi-élastique ou gonflées.
- Roues équipées de roulements à rouleaux.
- Finition : Epoxy Bleu RAL 5005.

Options :

- Timon avec oeil d'attelage : Ø 55 mm intérieur.
- Crochet d'attelage.
- Frein de parking.



Capacité (kg)	Dim. plateau L x l. (mm)	Dim. hors tout L x l. x H (mm)	Hauteur sol/plateau (mm)	Dim. roues Ø x l. (mm)	Corps de roues	Type de roues	Poids (kg)	Réf.	Prix € HT l'unité
800	1300 x 700	1700 x 700 x 1185	465	300 X 70	Tôle	Caoutchouc	85	DDAC0462	1 090.00
800	1500 x 800	1900 x 800 x 1185	465	300 x 110	Tôle	Gonflée	99	DDAC0463	1 277.00
1500	2000 x 1000	2400 x 1000 x 1235	515	400 x 100	Tôle	Gonflée	114	DDAC0464	1 619.00
Timon avec oeil d'attelage : Ø 55 mm intérieur								DDAC0465	132.00
Crochet d'attelage								DDAC0466	132.00
Frein de parking								DDAC0467	381.00



Versions avec ridelles et dossiers et autres dimensions. Consultez votre partenaire D-Direct.



Roues et roulettes

Roulette pivotante et fixe pour charges moyennes

SERIE 11 : roue caoutchouc

- Capacité de 35 à 205 kg.
- Roue avec bandage caoutchouc noir pressé sur jante en polypropylène noir.
- Alésage lisse pour capacité de 35 à 100 kg ou roulement à rouleaux pour capacité de 175 à 205 kg.
- Pare-fils de série.
- Chape en acier embouti zingué.
- Fixation par platine.

La platine pivote sur un double chemin de billes.

APPLICATION : manutention générale

(chariots, établis mobiles, servantes d'atelier...)

Autres dimensions, nous consulter.

- Conditionnement voir tableau (Cdt par).
- Panachage possible entre roulettes de même série.
- Autres conditionnements sur demande.

D Existe aussi en inox. Consultez votre partenaire D-Direct.



Ø roue x largeur (mm)	Charge (daN)	Dimension de la platine	Entraxe des trous de la platine	Ø des trous de la platine	Hauteur totale (mm)	Déport (mm)	Cdt par	Pivotante		Avec frein		Fixe	
								Réf.	Prix € HT l'unité	Réf.	Prix € HT l'unité	Réf.	Prix € HT l'unité
50 x 22	35	67 x 48	55 x 30	6	67	22	10	DDAG0823	14.20	-	-	DDAG0835	11.40
65 x 26	50	75 x 60	55 x 40	7	86	24	10	DDAG0824	14.40	-	-	DDAG0836	15.30
80 x 25	80	105 x 80	80 x 60	9	106	33	4	DDAG0825	23.40	DDAG0830	29.40	DDAG0837	20.30
100 x 30	100	105 x 80	80 x 60	9	127	33	4	DDAG0826	24.20	DDAG0831	31.70	DDAG0838	20.60
125 x 37	100	105 x 80	80 x 60	9	156	35	4	DDAG0827	25.70	DDAG0832	36.20	DDAG0839	23.40
160 x 40	175	135 x 105	105 x 80	11	195	55	4	DDAG0828	41.30	DDAG0833	48.70	DDAG0840	35.70
200 x 50	205	135 x 105	105 x 80	11	237	58	4	DDAG0829	44.60	DDAG0834	49.40	DDAG0841	36.90

Roulette pivotante et fixe pour charges supérieures

SERIE 21 : roue caoutchouc élastique

- Capacité de 150 à 350 kg.
- Roue avec bandage caoutchouc élastique bleu non tachant sur jante en polyamide noir.
- Roulement à rouleaux (Inox sur demande).
- Chape en acier embouti zingué.
- Fixation par platine.

La platine pivote sur un double chemin de billes.

APPLICATION : manutention de charge lourde sur sol fragile...

Autres dimensions, nous consulter.

- Conditionné par 4 roulettes.
- Panachage possible entre roulettes de même série.
- Autres conditionnements sur demande.

D Existe aussi en inox. Consultez votre partenaire D-Direct.



Ø roue x largeur (mm)	Charge (daN)	Dimension de la platine	Entraxe des trous de la platine	Ø des trous de la platine	Hauteur totale (mm)	Déport (mm)	Cdt par	Pivotante		Avec frein		Fixe	
								Réf.	Prix € HT l'unité	Réf.	Prix € HT l'unité	Réf.	Prix € HT l'unité
100 x 35	150	105 x 80	80 x 60	9	127	33	4	DDAG0842	30.40	DDAG0848	33.90	DDAG0854	25.00
125 x 40	150	105 x 80	80 x 60	9	156	35	4	DDAG0843	30.90	DDAG0849	35.20	DDAG0855	29.10
125 x 40	175	135 x 105	105 x 80	11	169	53	4	DDAG0844	48.00	DDAG0850	53.50	DDAG0856	43.10
150 x 50	275	135 x 105	105 x 80	11	190	53	4	DDAG0845	62.70	DDAG0851	87.20	DDAG0857	55.70
160 x 45	300	135 x 105	105 x 80	11	195	53	4	DDAG0846	51.30	DDAG0852	69.00	DDAG0858	48.30
200 x 50	350	135 x 105	105 x 80	11	237	58	4	DDAG0847	55.20	DDAG0853	72.00	DDAG0859	51.50

Roulette pivotante et fixe pour charges moyennes

SERIE 51 : roue polypropylène

- Capacité de 40 à 250 kg.
- Roue en polypropylène.
- Alésage lisse.
- Chape en acier embouti zingué.
- Fixation par platine.

La platine pivote sur un double chemin de billes.

APPLICATION : roulettes économiques

(chariots de manutention, bacs, cuves polyester...)

Autres dimensions, nous consulter.

- Conditionnement voir tableau (Cdt par).
- Panachage possible entre roulettes de même série.
- Autres conditionnements sur demande.

D Existe aussi en inox. Consultez votre partenaire D-Direct.



Ø roue x largeur (mm)	Charge (daN)	Dimension de la platine	Entraxe des trous de la platine	Ø des trous de la platine	Hauteur totale (mm)	Déport (mm)	Cdt par	Pivotante		Avec frein		Fixe	
								Réf.	Prix € HT l'unité	Réf.	Prix € HT l'unité	Réf.	Prix € HT l'unité
50 x 22	40	67 x 42	55 x 31	7	67	25	10	DDAG0860	16.50	-	-	DDAG0875	10.80
65 x 27	70	75 x 60	55 x 40	8	86	26	10	-	-	-	-	DDAG0876	13.60
80 x 25	100	105 x 80	80 x 60	9	106	33	4	DDAG0861	25.30	DDAG0868	29.80	DDAG0877	23.90
100 x 30	120	105 x 80	80 x 60	9	127	33	4	DDAG0862	28.30	DDAG0869	29.90	DDAG0878	24.70
125 x 38	180	105 x 80	80 x 60	11	155	40	4	DDAG0863	37.20	DDAG0870	33.80	DDAG0879	32.50
125 x 40	200	135 x 105	105 x 80	9	169	53	4	DDAG0864	31.20	DDAG0871	46.00	DDAG0880	34.60
150 x 40	180	105 x 80	80 x 60	11	180	38	4	DDAG0865	24.70	DDAG0872	31.50	DDAG0881	34.70
150 x 46	250	135 x 105	105 x 80	11	190	55	4	DDAG0866	32.20	DDAG0873	49.40	DDAG0882	35.30
200 x 50	250	135 x 105	105 x 80	11	237	58	4	DDAG0867	45.10	DDAG0874	51.30	DDAG0883	37.60



Roulette pivotante, pivotante à frein et fixe pour charges moyennes

SERIE 22/E : bandage plein, caoutchouc noir sur jante aluminium.

- Capacité de 160 à 500 kg.
- Roulements à billes.
- Roulette pivotante, pivotante à frein et fixe, charge moyenne.
- Chape en acier embouti zingué.
- Fixation par platine (E).
- Platine pivotante sur double chemin de billes.
- Frein double action.

Jante aluminium



Autres dimensions nous consulter.

- Conditionné par 4 roulettes.
- Panachage possible entre roulettes de même série.
- Autres conditionnements sur demande.


Ø roue x largeur (mm)	Charge (daN)	Dimension de la platine	Entraxe des trous de la platine	Ø des trous de la platine	Hauteur totale (mm)	Déport (mm)	Cdt par	Pivotante		Avec frein		Fixe	
								Réf.	Prix € HT l'unité	Réf.	Prix € HT l'unité	Réf.	Prix € HT l'unité
100 x 40	160	105 x 80	80 x 60	9	127	33	4	DDAG1155	39.70	DDAG1163	51.00	DDAG1171	38.10
125 x 40	200	105 x 80	80 x 60	9	156	35	4	DDAG1156	63.90	DDAG1164	70.50	DDAG1172	58.00
125 x 40	200	135 x 105	105 x 80	11	169	53	4	DDAG1157	67.90	DDAG1165	82.90	DDAG1173	63.90
125 x 50	225	135 x 105	105 x 80	11	169	53	4	DDAG1158	100.00	DDAG1166	122.00	DDAG1174	86.30
150 x 50	275	135 x 105	105 x 80	11	190	55	4	DDAG1159	92.20	DDAG1167	114.00	DDAG1175	81.80
160 x 50	275	135 x 105	105 x 80	11	195	55	4	DDAG1160	89.60	DDAG1168	97.70	DDAG1176	74.90
200 x 50	300	135 x 105	105 x 80	11	237	58	4	DDAG1161	92.50	DDAG1169	107.00	DDAG1177	87.40
250 x 50	500	135 x 105	105 x 80	10,2	289	69	4	DDAG1162	182.00	DDAG1170	218.00	DDAG1178	177.00

Roulette pivotante, pivotante à frein et fixe pour charges moyennes

SERIE 41 : bandage polyuréthane, sur jante aluminium.

- Capacité de 150 à 400 kg.
- Roulements à billes.
- Roulette pivotante, pivotante à frein et fixe, charge moyenne.
- Chape en acier embouti zingué.
- Fixation par platine.
- Platine pivotante sur double chemin de billes.
- Frein double action.

Jante aluminium



Autres dimensions nous consulter.

- Conditionné par 4 roulettes.
- Panachage possible entre roulettes de même série.
- Autres conditionnements sur demande.

Ø roue x largeur (mm)	Charge (daN)	Dimension de la platine	Entraxe des trous de la platine	Ø des trous de la platine	Hauteur totale (mm)	Déport (mm)	Cdt par	Pivotante		Avec frein		Fixe	
								Réf.	Prix € HT l'unité	Réf.	Prix € HT l'unité	Réf.	Prix € HT l'unité
80 x 25	150	105 x 80	80 x 60	9	106	33	4	DDAG1179	37.20	DDAG1188	40.40	DDAG1197	29.10
100 x 30	180	105 x 80	80 x 60	9	127	33	4	DDAG1180	38.10	DDAG1189	52.10	DDAG1198	43.30
125 x 30	180	105 x 85	80 x 60	9	156	35	4	DDAG1181	49.60	DDAG1190	59.50	DDAG1199	46.30
125 x 30	250	135 x 105	105 x 80	11	169	53	4	DDAG1182	57.70	DDAG1191	72.70	DDAG1200	52.80
150 x 40	180	105 x 85	80 x 60	9	180	38	4	DDAG1183	69.00	DDAG1192	82.90	DDAG1201	63.90
150 x 40	250	135 x 105	105 x 80	11	190	55	4	DDAG1184	71.90	DDAG1193	85.10	DDAG1202	68.30
160 x 50	275	135 x 105	105 x 80	11	195	55	4	DDAG1185	100.00	DDAG1194	111.00	DDAG1203	83.40
200 x 50	280	135 x 105	105 x 80	11	237	58	4	DDAG1186	146.00	DDAG1195	151.00	DDAG1204	104.00
250 x 60	400	138 x 109	105 x 80	11	280	58	4	DDAG1187	266.00	DDAG1196	301.00	DDAG1205	261.00

Roulette pivotante, pivotante à frein et fixe pour charges supérieures

SERIE 42/EM et E105 : bandage polyuréthane, sur jante fonte.

- Capacité de 250 à 800 kg.
- Roulements à billes.
- Roulette pivotante, pivotante à frein et fixe pour charges supérieures.
- Chape en acier embouti zingué de forte épaisseur.
- Fixation par platine.
- Platine pivotante sur double chemin de billes en acier trempé.
- Frein arrière double action.

Jante fonte



Ø roue x largeur (mm)	Charge (daN)	Dimension de la platine	Entraxe des trous de la platine	Ø des trous de la platine	Hauteur totale (mm)	Déport (mm)	Cdt par	Pivotante		Avec frein		Fixe	
								Réf.	Prix € HT l'unité	Réf.	Prix € HT l'unité	Réf.	Prix € HT l'unité
80 x 36	250	100 x 85	80 x 60	9	120	45	4	DDAG1342	45.90	DDAG1349	53.20	DDAG1356	26.40
100 x 40	350	100 x 85	80 x 60	9	140	45	4	DDAG1343	54.70	DDAG1350	61.90	DDAG1357	34.70
125 x 40	400	100 x 85	80 x 60	9	165	45	4	DDAG1344	62.10	DDAG1351	69.40	DDAG1358	42.10
125 x 50	550	135 x 110	105 x 80	10	164	50	4	DDAG1345	71.90	DDAG1352	79.80	DDAG1359	63.80
160 x 50	800	135 x 110	105 x 80	10	209	58	4	DDAG1346	109.00	DDAG1353	120.00	DDAG1360	84.40
200 x 50	1000	135 x 110	105 x 80	11	245	55	4	DDAG1347	129.00	DDAG1354	139.00	DDAG1361	106.00
250 x 50	800	135 x 110	105 x 80	11	295	65	4	DDAG1348	257.00	DDAG1355	272.00	DDAG1362	247.00



Roues et roulettes

Roulette pour collectivités - ameublement

SERIE 73/L : roulette pivotante

- Roues avec bandage caoutchouc gris/corps en polyamide ou roues en polypropylène noir.
- Chapes pivotantes en acier embouti zingué.
- Fixation par platine ou à œil (tige filetée et douille expansible sur demande).
- Roues sans frein.
- La platine pivote sur un chemin de billes.

Autres dimensions nous consulter.

- **Conditionné par 10 roulettes.**
- **Panachage possible entre roulettes de même série.**
- **Autres conditionnements sur demande.**



DDAG1230



DDAG1232

Roue	Ø roue x largeur (mm)	Alésage	Charge (daN)	Hauteur totale (mm)	Déport (mm)	Ø Oeil (mm)	Cdt par	Réf.	Prix € HT l'unité
Caoutchouc	32 x 16	Lisse	20	50,5	15	8	10	DDAG1230	11.60
Caoutchouc	40 x 16	Lisse	35	60	25,5	8	10	DDAG1231	11.00
Polypropylène	32 x 16	Lisse	20	50,5	15	8	10	DDAG1232	11.60
Polypropylène	40 x 16	Lisse	35	60,5	25,5	8	10	DDAG1233	11.00

SERIE 73 : roulette pivotante

- Roues avec bandage caoutchouc gris/corps en polypropylène ou roues en polypropylène noir, alésage lisse.
- Chapes pivotantes en acier embouti zingué.
- Fixation par platine ou à œil (tige filetée et douille expansible sur demande) sur double chemin de billes.
- Frein double action.

Autres dimensions nous consulter.

- **Conditionnement voir tableau (Cdt par).**
- **Panachage possible entre roulettes de même série.**
- **Autres conditionnements sur demande.**



Roue	Ø roue x largeur (mm)	Alésage	Charge (daN)	Hauteur totale (mm)	Déport (mm)	Ø Oeil (mm)	Cdt par	Sans frein		Avec frein	
								Réf.	Prix € HT l'unité	Réf.	Prix € HT l'unité
Caoutchouc	50 x 18	Lisse	25	68	24	10,5	10	DDAG1238	12.10	DDAG1262	16.00
Caoutchouc	75 x 23	Lisse	50	98	28	10,5	4	DDAG1239	21.30	DDAG1263	26.00
Caoutchouc	100 x 27	Lisse	80	131,5	37	12,5	4	DDAG1240	23.20	DDAG1264	27.80
Caoutchouc	125 x 27	Lisse	100	154,5	45	12,5	4	DDAG1241	32.20	DDAG1265	38.00
Polypropylène	50 x 18	Lisse	25	68	24	10,5	10	DDAG1242	8.50	DDAG1266	12.50
Polypropylène	75 x 23	Lisse	50	98	28	10,5	10	DDAG1243	12.90	DDAG1267	13.50
Polypropylène	100 x 27	Lisse	80	131,5	37	12,5	10	DDAG1244	14.10	DDAG1268	14.50
Polypropylène	125 x 27	Lisse	100	154,5	45	12,5	4	DDAG1245	28.70	DDAG1269	34.30

SERIE 70 : roulette pivotante

- Roulettes pivotantes avec chape en acier embouti, sur un double chemin de bille. Fixation à œil.
- Alésage lisse sans pare-filet ou roulement à billes avec pare-filet.
- Bandage en caoutchouc thermoplastique.
- Jante en polypropylène.
- Frein double action. Finition chromée.
- **Conditionné par 4 roulettes.**
- **Panachage possible entre roulettes de même série.**
- **Autres conditionnements sur demande.**



Sans frein, alésage lisse, sans pare-filet

Avec frein, alésage lisse, sans pare-filet

Sans frein, roulement à bille, avec pare-filet

Avec frein, roulement à bille, avec pare-filet

Ø roue x largeur (mm)	Charge (daN)	Alésage	Hauteur totale (mm)	Cdt par	Sans frein		Avec frein	
					Réf.	Prix € HT l'unité	Réf.	Prix € HT l'unité
80 x 32	80	Lisse	111	4	DDAG1363	22.90	DDAG1371	30.50
80 x 32	80	Rlt à bille	111	4	DDAG1364	25.80	DDAG1372	33.30
100 x 32	100	Lisse	135	4	DDAG1365	23.10	DDAG1373	30.70
100 x 32	100	Rlt à bille	135	4	DDAG1366	26.60	DDAG1374	34.10
125 x 32	100	Lisse	160	4	DDAG1367	27.00	DDAG1375	34.10
125 x 32	100	Rlt à bille	160	4	DDAG1368	30.10	DDAG1376	37.30
150 x 32	100	Lisse	185	4	DDAG1369	32.40	DDAG1377	37.60
150 x 32	100	Rlt à bille	185	4	DDAG1370	35.90	DDAG1378	38.30

Roue pneumatique

SERIE 31 : roue gonflable avec chambre à air

- Corps plastique (PN/PP).
- Roulement à rouleaux.

Autres dimensions nous consulter.

- **Conditionné par 4 roues.**
- **Autres conditionnements sur demande.**

Ø roue x largeur (mm)	Alésage (mm)	Longueur moyeu (mm)	Ep. du pneu (ply)	Charge (daN)	Pression gonflage	Cdt par	Réf.	Prix € HT l'unité
200 x 50	20	59	2	75	2	4	DDAG1305	24.00
260 x 85	20	75	2	150	2,5	4	DDAG1306	23.50
260 x 85	25	75	2	150	2,5	4	DDAG1307	39.40
400 x 100	20	75	2	200	2	4	DDAG1308	54.70
400 x 100	25	75	2	200	2	4	DDAG1309	49.90

Existe avec flasques en acier. Consultez votre partenaire D-Direct.





Roue directrice de transpalette manuel

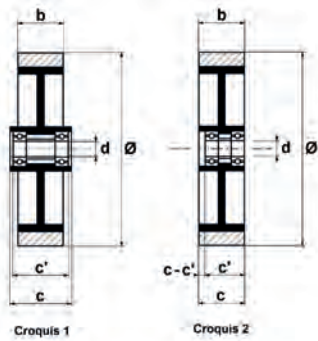
Moyeu de roues : roulements à billes de précision acier.

Température d'emploi : - 20°C à + 60°C.

- **Roues série ET** : bandage caoutchouc Noir, dureté 68 shore A, vulcanisé sur jante aluminium.
- **Roues série ZT** : bandage polyuréthane, dureté 91 shore A, coulé sur jante fonte.
- **Roues série PT** : polyamide 6 Blanc.

Conditionné par 2 roues.

Autres conditionnements sur demande.



Série ET



Série ZT



Série PT

Ø x b (mm)	C (mm)	c' (mm)	c - c' (mm)	D (mm)	Croquis	Cdt par	Charge (kg)	Série ET			Série ZT			Série PT		
								Réf.	Prix € HT l'unité	Charge (kg)	Réf.	Prix € HT l'unité	Charge (kg)	Réf.	Prix € HT l'unité	
180 x 50	50	43	7	20	2	2	350	DDAG1382	39.00	400	DDAG1386	37.30	600	DDAG1392	30.70	
180 x 50	60	54	/	20	1	2	350	DDAG1058	45.70	-	-	-	-	-	-	
180 x 50	60	50	/	25	1	2	350	DDAG1059	47.30	-	-	-	-	-	-	
200 x 50	50	43	7	20	2	2	450	DDAG1385	40.70	450	DDAG1391	40.70	600	DDAG1393	37.30	
200 x 50	60	54	/	20	1	2	450	DDAG1060	39.00	-	-	-	600	DDAG1066	37.30	
200 x 50	60	50	/	25	1	2	450	DDAG1061	40.70	-	-	-	600	DDAG1067	39.00	
200 x 50	60	60	/	20	1	2	-	-	-	1100	DDAG1074	67.30	-	-	-	
200 x 50	60	60	/	25	1	2	-	-	-	1100	DDAG1075	70.70	-	-	-	

Galet de transpalette et gerbeur

Moyeu de roues : roulements à billes de précision.

Température d'emploi : - 20°C à + 70°C.

Série RZE :

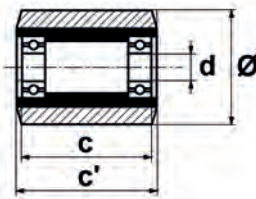
- Bandage : polyuréthane Orange, dureté 91 shore A, coulé sur corps de roues en acier.

Conditionné par 4 galets.

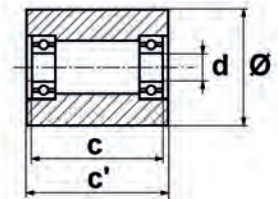
Autres conditionnements sur demande.



Série RZE



Série RP



Galet de transpalette et gerbeur

Moyeu de roues : roulements à billes de précision.

Température d'emploi : - 20°C à + 70°C.

Série RP :

- Bandage : polyamide 6 Blanc.

Conditionné par 4 galets.

Autres conditionnements sur demande.

Série RZE						
Charge (kg)	Ø x c (mm)	c' (mm)	d* (mm)	Cdt par	Réf.	Prix € HT l'unité
500	80 x 50	50	20	4	DDAG1415	31.40
600	80 x 60	60	20	4	DDAG1396	33.30
700	80 x 70	70	20	4	DDAG1397	35.30
800	80 x 80	80	20	4	DDAG1416	37.20
900	80 x 90	90	20	4	DDAG1417	39.10
600	82 x 60	60	20	4	DDAG1077	33.30
700	82 x 70	70	20	4	DDAG1078	35.30
900	82 x 90	90	20	4	DDAG1400	39.10
1000	82 x 100	100	20	4	DDAG1080	41.00
600	85 x 60	60	20	4	DDAG1082	33.30
700	85 x 70	70	20	4	DDAG1083	35.30
750	85 x 75	75	20	4	DDAG1404	37.20
800	85 x 80	80	20	4	DDAG1405	41.00
900	85 x 90	90	20	4	DDAG1084	41.00
1000	85 x 100	100	20	4	DDAG1085	43.00
1050	85 x 110	110	20	4	DDAG1407	54.50

*sur demande alésage sur roulements à billes Ø 17 et 25 mm

Série RP						
Charge (kg)	Ø x c (mm)	c' (mm)	d* (mm)	Cdt par	Réf.	Prix € HT l'unité
600	75 x 66	64,2	20	4	DDAG1408	22.50
600	82 x 60	60	20	4	DDAG1086	22.50
700	82 x 70	70	20	4	DDAG1087	22.50
1000	82 x 100	100	20	4	DDAG1089	24.50
700	85 x 70	70	20	4	DDAG1092	26.50
900	85 x 90	90	20	4	DDAG1093	28.50
1000	85 x 100	100	20	4	DDAG1094	28.50

*sur demande alésage sur roulements à billes Ø 17 et 25 mm ou roulements à billes en inox



Autres modèles et dimensions sur demande.
Consulter votre partenaire D-Dirrect





Roues et roulettes

Roulette ultra roulante

Fixe, pivotante ou pivotante à frein double blocage.
Le profil bombé facilite le pivotement et réduit les efforts au démarrage.

- Effort de traction très réduit, même sous forte charge.
- Roue à bandage polyuréthane bombé, dureté : Shore A 83±3.
- Corps aluminium, moyeu double roulement à billes étanche.
- Platine en tôle d'acier emboutie, protégée par zingage brillant.
- Conditionnée par 2 roulettes.
- Autres conditionnements sur demande.

Ultra roulante



Ø roue x largeur (mm)	Charge (kg)	Dim. platine (mm)	Entraxe de fixation (mm)	Ø trous de la platine (mm)	Hauteur totale (mm)	Déport (mm)	Cdt par	Fixe		Pivotante		Pivotante avec frein	
								Réf.	Prix € HT l'unité	Réf.	Prix € HT l'unité	Réf.	Prix € HT l'unité
80 x 40	180	105 x 85	80 x 60	9	115	34	2	DDAG1315	77.80	DDAG1320	81.10	DDAG1325	86.70
100 x 40	200	105 x 85	80 x 60	9	132	37	2	DDAG1316	79.10	DDAG1321	82.30	DDAG1326	88.20
125 x 40	250	105 x 85	80 x 60	9	157	40	2	DDAG1317	89.50	DDAG1322	93.20	DDAG1327	99.40
160 x 50	350	137 x 105	105 x 80	11	200	55	2	DDAG1318	144.00	DDAG1323	154.00	DDAG1328	174.00
200 X 50	350	137 X 105	105 X 80	11	240	55	2	DDAG1319	177.00	DDAG1324	185.00	DDAG1329	199.00

Roulette surbaissée

Pivotante sur platine, à trou central ou d'angle.

Roulette d'ameublement pour bureau ou atelier.

- Roue large en polypropylène avec pare-fils métalliques.
- Platine en acier zingué renforcé.
- Dim. platine : 39 x 39 mm.

Roulette d'angle :

- Roue en caoutchouc avec pare-fils métalliques.
- Dim. platine : l. 35 x H 57 mm.
- Conditionnée par 8 roulettes.
- Autres conditionnements sur demande.



Roue	Ø roue x largeur (mm)	Charge (kg)	Ø trous de la platine (mm)	Hauteur totale (mm)	Déport (mm)	Cdt par	Réf.	Prix € HT l'unité
Sur platine	30 x 20	45	5	50	20	8	DDAG1330	11.50
D'angle	50 x 22	50	23 x 7	70	25	8	DDAG1332	15.30
Trou central	30 x 20	45	8	45	20	8	DDAG1331	10.80

Roulette sandwich

Fixe, pivotante ou pivotante à frein double blocage.

L'anneau amortisseur en caoutchouc permet l'absorption des chocs, des vibrations et réduit le bruit.

- Roue en polyamide, moyeu à rouleaux avec pare-fils en plastique rouge.
- Platine en tôle d'acier zinguée de forte épaisseur, pivotement sur 2 couronnes de billes.
- Dim. platine : 105 x 85 mm.
- Charge : 200 kg.
- Conditionnée par 4 roulettes.
- Autres conditionnements sur demande.




Roue	Ø roue x largeur (mm)	Ø trous de la platine (mm)	Hauteur totale (mm)	Déport (mm)	Cdt par	Réf.	Prix € HT l'unité
Fixe	100 x 35	9	132	-	4	DDAG1150	41.70
Fixe	125 x 35	9	157	-	4	DDAG1151	50.60
Pivotante	100 x 35	9	132	37	4	DDAG1148	50.60
Pivotante	125 x 35	9	157	40	4	DDAG1149	52.60
Pivotante + frein	100 x 35	9	132	37	4	DDAG1152	70.40
Pivotante + frein	125 x 35	9	157	40	4	DDAG1153	93.80

Roulette surbaissée

Pivotante : recommandée pour équiper des plateaux surbaissés afin de déplacer des matériels lourds.

- En tôle acier et fonte à moyeu lisse.
- Pivotement sans pivot central, sur butée à billes indéboîtable.
- Dim. platine : Ø 95 mm.
- Déport : 20 mm.
- Ø trous de la platine : 6,5 mm.
- Conditionnée par 4 roulettes.
- Autres conditionnements sur demande.



Roue	Ø roue (mm)	Charge (kg)	Hauteur totale (mm)	Cdt par	Réf.	Prix € HT l'unité
Polyamide	35	120	50	4	DDAG1146	66.80
Polyamide	50	160	62	4	DDAG1147	88.40
Acier	50	270	62	4	DDAG1144	95.50
Polyuréthane	50	160	62	4	DDAG1145	145.00

Roue increvable

Bandage polyuréthane Noir à profil pneumatique pavé.

- Corps de roue en polypropylène haute densité.
- Moyeu lisse ou à rouleaux.
- Conditionnée par 2 ou 4 roues.
- Autres conditionnements sur demande.



Ø roue x largeur (mm)	Charge (kg)	Alésage (mm)	Moyeu	Longueur moyeu (mm)	Cdt par	Réf.	Prix € HT l'unité
260 x 75	120	20	lisse	75	4	DDAG1333	47.50
260 x 75	120	20	à rouleaux	75	4	DDAG1334	44.80
260 x 75	120	25	à rouleaux	75	4	DDAG1335	44.80
400 x 83	180	20	à rouleaux	75	2	DDAG1336	88.40
400 x 83	180	25	à rouleaux	75	2	DDAG1337	88.40



Bille à socle cylindrique

Bille de manutention amovible, simplement emboîtée dans des trous.

Ce positionnement permet d'obtenir une hauteur du plan de travail très réduite par rapport au plan de fixation.

- Recommandée pour la manutention des charges à base flexible.
- Bille : acier.
- Carter : acier embouti.
- Conditionnée par 4 ou 6 billes.
- Autres conditionnements sur demande.



Vendues par 2 lots de 4
Panachage possible

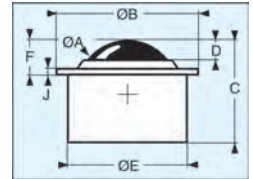
Existe sur demande avec :

- Bille nylon et carter acier.
- Bille inox et carter acier.
- Bille inox et carter inox.
- Fixation possible par clip.



Fixation possible par clip.
Consultez votre partenaire D-Direct.

Charge (kg)	Dim. A (mm)	Dim. B (mm)	Dim. C (mm)	Dim. D (mm)	Dim. E (mm)	Dim. F (mm)	Dim. J (mm)	Poids (kg)	Cdt par	Réf.	Prix € HT l'unité
50	15	31	21	3	24	9	3	0,038	6	DDAH0800	16.60
130	22	45	30	4	36	10	3	0,132	6	DDAH0801	25.20
250	30	55	37	6	45	14	4	0,265	4	DDAH0802	47.30
600	45	75	54	9	62	19	4	0,72	4	DDAH0803	123.00

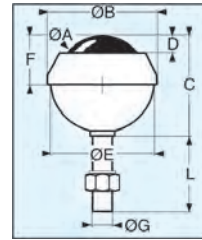


Bille de manutention à tige filetée

La bille de manutention se compose d'une grosse bille porteuse reposant sur un grand nombre de petites billes (80 à 150), réparties en nappe dans une coupelle hémisphérique en acier traité.

Bille en surélévation par rapport au plan de fixation, leur positionnement rapproché permet la manutention de petits colis.

- Recommandée pour la manutention des charges à base flexible.
- Joint d'étanchéité préservant la nappe de billes des poussières, limailles.
- Bille pré-lubrifiée, ne nécessitant aucun entretien.
- Un simple trou pour le passage de la tige suffit.
- Bille : acier.
- Carter : acier embouti.
- Conditionnée par 10 billes, panachage possible.
- Autres conditionnements sur demande.



Existe sur demande avec :

- Bille nylon et carter acier.
- Bille inox et carter inox.

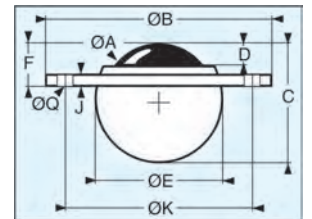
Charge (kg)	Charge bille inversée	Dim. A (mm)	Dim. B (mm)	Dim. C (mm)	Dim. D (mm)	Dim. E (mm)	Dim. F (mm)	Dim. G (mm)	Dim. L (mm)	Cdt par	Réf.	Prix € HT l'unité
25	10	20	33	25	5	26	14	M8	30	10	DDAH0804	18.10
55	25	25	40	33	6	33	18	M8	50	10	DDAH0805	24.60
140	60	40	56	48	12	49	28	M10	50	10	DDAH0806	79.80

Bille de manutention à collerette

Recommandée pour la manutention des charges à base flexible de type semelle de conteneurs ou palettes aluminium...

L'encastrement des billes dans le support permet un faible dépassement au plan de fixation.

- Fixation par 2 trous.
- Bille : acier.
- Carter : acier embouti.
- Conditionnée par 5 billes.
- Autres conditionnements sur demande.



Existe sur demande avec :

- Bille nylon et carter acier.
- Bille inox et carter acier.
- Bille inox et carter inox.
- Fixation rapide par ressort.
- Fixation par 3 trous.

Charge (kg)	Dim. A (mm)	Dim. B (mm)	Dim. C (mm)	Dim. D (mm)	Dim. E (mm)	Dim. F (mm)	Dim. J (mm)	Dim. K (mm)	Dim. Q (mm)	Cdt par	Réf.	Prix € HT l'unité
25	20	61	23	4	30	10	3	44	5	5	DDAH0807	16.40
55	25	74	30	6	40	14	4	55	5	5	DDAH0808	20.30
125	32	74	37	8	46	17	4	59	5	5	DDAH0809	26.10
140	40	89	46	10	56	22	6	70	7	5	DDAH0810	66.70



Nous pouvons également vous proposer des versions anti-corrosion (bille inox, carter composite, double joint). Consultez votre partenaire D-Direct.

Bille de manutention forte charge

Supporte jusqu'à : 2000 kg.

Fonctionne indifféremment, orientée vers le haut ou vers le bas.

Répond aux exigences les plus dures dans les applications de déplacement de charges.

Fonctionne suivant le principe de remise en circulation continue de la nappe de petites billes supportant la grosse bille porteuse.



3 versions :

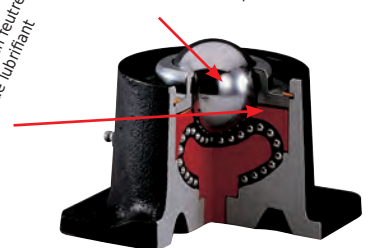
- À tige.
- À collerette.
- À platine.



La spécificité de cette version requiert une étude approfondie en fonction des charges.
Consultez votre partenaire pour autres types de billes : à platine, escamotable, anticorrosion.

Joint d'étanchéité en feutre imprégné de lubrifiant

Bille d'acier au chrome prélubrifiée



DDZZ0035



Convoyeurs

Transporteur à rouleaux acier ou plastique

Conseillé pour le transport et l'accumulation de tout objet à fond plat ou muni de lattes de renforcement (caisses, cartons, casiers, bacs, ...), pesant jusqu'à 120 kg/m.

- Châssis : cadre aluminium 40 x 80 mm, percé dans l'axe, rainure de 8 mm sur la longueur permettant la fixation d'accessoires.
- Longueur : 1000, 1500 et 2000 mm.
- Rouleaux : Ø 50 mm en plastique ou en acier zingué.
- Axe lisse à ressort Ø 8 mm, roulement à billes de manutention.
- Largeur : 200, 300, 400, 500, 600 mm. Réglable au pas de 75 mm.

Accessoires :

- Pieds support réglables de 750 à 900 mm.
- Guides bilatéraux fixes : H 15 mm.
- Butée fixe d'arrêt H : 40 mm à monter en extrémité du convoyeur.



DDZZ0055 : Transporteur à rouleaux



Nous vous proposons un service sur mesure : Étude personnalisée, propositions, devis, installations, suivi, SAV... Consultez votre partenaire D-Direct.

QUELQUES EXEMPLES DE RÉALISATIONS SUR MESURE :




DDZZ0107 : Convoyeur spirale




DDZZ0108: Convoyeur spirale et convoyeur rouleaux



DDZZ0092 : Rayonnage dynamique pour charge jusqu'à 20 kg/m.



DDZZ0056 : Table d'accumulation rotative pour charge jusqu'à 80 kg/m.





DDZZ0057 : Transporteur à bande pour charge jusqu'à 120 kg/m.



Convoyeur à rouleaux droit

Charge maxi : 250 kg/m.

- 3 longueurs : 1500, 2000 ou 3000 mm.
- 4 largeurs de rouleaux : 500,600,700 ou 800 mm.
- Rouleaux en acier zingué Ø 50 mm.
- Axe de diamètre Ø 8 mm.
- Chassis en acier, coloris Bleu.
- Livré avec patte de raccordement.
- Pieds réglables en hauteur de 700 à 910 mm.
- Possibilité de dénivelé.



Largeur (mm)	Largeur hors tout (mm)	Longueur 1500 mm		Longueur 2000 mm		Longueur 3000 mm	
		Réf.	Prix € HT l'unité	Réf.	Prix € HT l'unité	Réf.	Prix € HT l'unité
500	660	DDAI1132	639.00	DDAI1136	769.00	DDAI1140	966.00
600	760	DDAI1133	670.00	DDAI1137	802.00	DDAI1141	1 048.00
700	860	DDAI1134	687.00	DDAI1138	818.00	DDAI1142	1 146.00
800	960	DDAI1135	736.00	DDAI1139	900.00	DDAI1143	1 293.00

Convoyeur extensible et mobile à galets plastique, acier ou rouleaux

Permet le transport d'objets de tailles différentes d'une installation fixe vers un point d'arrivée mobile.

Adapté pour la manutention dans les locaux encombrés, pour les chargements et les déchargements de camions, wagons...

Charge maxi : 70 kg/m.

- 2 largeurs : 500 ou 600 mm.
- Armature acier.
- Pièce de liaison avec butée d'arrêt.
- Pieds réglables en hauteur de 800 à 1000 mm.
- Roues à freins à chaque pied d'extrémité de convoyeur.
- Galets Ø 50 mm équipés de roulement à billes.

A partir de
1195.00
l'unité

Charge maxi : 100 kg/m.

- 2 largeurs : 500 ou 600 mm.
- Armature et rouleaux acier.
- Pièce de liaison avec butée d'arrêt.
- Pieds réglables en hauteur de 800 à 1000 mm.
- Roues à freins à chaque pied d'extrémité de convoyeur.
- Rouleaux Ø 38 mm équipés de roulement à billes.



Nbre de pieds	Longueur mini/maxi (mm)	Largeur (mm)	Galets plastique		Galets acier	
			Réf.	Prix € HT l'unité	Réf.	Prix € HT l'unité
4	1068 / 3642	500	DDAI1102	1 195.00	DDAI1112	1 260.00
5	1368 / 4734	500	DDAI1103	1 556.00	DDAI1113	1 589.00
6	1668 / 5826	500	DDAI1104	1 916.00	DDAI1114	1 949.00
7	1968 / 6918	500	DDAI1105	2 211.00	DDAI1115	2 326.00
4	1068 / 3642	600	DDAI1107	1 343.00	DDAI1117	1 441.00
5	1368 / 4734	600	DDAI1108	1 736.00	DDAI1118	1 916.00
6	1668 / 5826	600	DDAI1109	2 031.00	DDAI1119	2 326.00
7	1968 / 6918	600	DDAI1110	2 375.00	DDAI1120	2 441.00

Rouleaux acier					
Nbre de pieds	Longueur mini/maxi (mm)	Largeur (mm)	Réf.	Prix € HT l'unité	
3	940 / 2350	500	DDAI1121	1 359.00	
4	1320 / 3350	500	DDAI1122	1 523.00	
5	1700 / 4350	500	DDAI1123	2 048.00	
6	2080 / 5350	500	DDAI1124	2 375.00	
7	2460 / 6350	500	DDAI1125	2 818.00	
3	940 / 2350	600	DDAI1126	1 457.00	
4	1320 / 3350	600	DDAI1127	1 621.00	
5	1700 / 4350	600	DDAI1128	1 998.00	
6	2080 / 5350	600	DDAI1129	2 375.00	
7	2460 / 6350	600	DDAI1130	2 720.00	



Véhicules électriques

Véhicule électrique

Véhicule fonctionnel et robuste.

Véhicule idéal pour transporter des personnes et tracter des matériels.

- Ergonomique, compact, polyvalent, maniable et silencieux, il permet de couvrir de grandes distances.
- Son utilisation par tout temps et tout terrain vient en complément ou remplacement de certains matériels de manutention.
- Plus de 500 véhicules en service : sites industriels, hôpitaux, pépinières, haras, parcs équestres, zoo ...

Domaines d'application :

- Alimentation des chaînes de montage par traction, transport de collaborateurs.
- Approvisionnement et rotations dans les cuisines et lingerie.
- Transport de matières et denrées, déneigement, gardiennage ...

Équipement de base :

- Modèles 2 places assises.
- 2 roues motrices avec pneus route.
- Batterie plomb sans entretien avec chargeur intégré.
- Bip de recul / avertisseur sonore.
- 2 sièges avec ceintures ventrales.

Versions :

- 2 à 4 roues motrices (2WD ou 4WD).
- Double motorisation électrique.

Options :

- Kit arceau de sécurité.
- Kit éclairage.
- Porte caisse avant.
- Benne acier époxy 1200 x 900.
- Vérin de basculement benne manuel.
- Benne galvanisée 1400 x 900.
- Benne galvanisée 1400 x 1200.

Autres options sur demande.



CONÇU ET ASSEMBLÉ



EN FRANCE

A partir de
12500.00 €HT
l'unité



Photo non contractuelle
Véhicule présenté avec les options :
pneu gazon , jante alliage , plateau , peinture sur-mesure , kit éclairage.

Réf.	Prix € HT l'unité
DDAC0526	12 500.00

Location LLD (36,48 ou 72 mois), Full service, sur demande : Nos équipes sont à votre écoute.

De nombreux modèles et options disponibles. Consultez votre partenaire D-Direct.



Levage

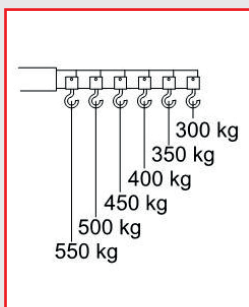
Grue pliante

- Capacité : 550 et 1000 kg.
 - Flèche réglable 6 positions.
 - Vérin rotatif.
 - Système de descente à ressort équipé d'un dispositif "homme mort".
 - Pliable, faible encombrement : L 420 x l. 360 mm.
 - Extension du bras de 985 à 1435 mm.
 - Dim. hors tout : L 1530 x l. 1020 mm.
 - Hauteur maxi du bras sous crochet : 2120 mm (flèche 1) / 2455 mm (flèche 2).
 - Pieds surbaissés : H 88 mm.
 - Poids : 103 kg.
- Option :**
- Equilibreur de charge.

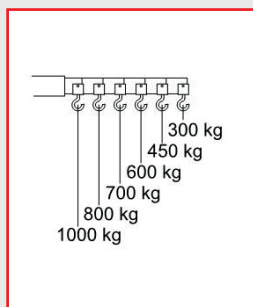
A partir de
1720.00 €HT
 l'unité



Grue pliante pour un faible encombrement



DDBG0663





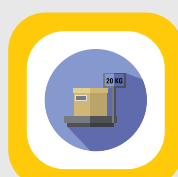



DDBG0664



Flèche position 1 (kg)	Flèche position 2 (kg)	Flèche position 3 (kg)	Flèche position 4 (kg)	Flèche position 5 (kg)	Flèche position 6 (kg)	Poids (kg)	Réf.	Prix € HT l'unité
550	500	450	400	350	300	103	DDBG0663	1 720.00
1000	800	700	600	450	300	103	DDBG0664	1 735.00

Equilibreur de charge - capacité 500 kg - dim. : L 460 x l. 200 x H 55 mm

5,1 DDBG0665 110.00



Palans manuels

Palan à levier

- **Capacité : 250 et 500 kg.**
- Conception compacte et légère avec son carter en aluminium anti-corrosion.
- Engrenages de précision.
- Effort au levier très faible.
- Système de roue libre de série.
- Levée standard : 1,5 mètre.
- Chaîne de levage nickelée de grade 100.

A partir de
316.00 €HT
l'unité



Capacité (kg)	Levée standard (m)	Poids net (kg)	Réf.	Prix € HT l'unité	Réf.	Prix € HT le m. supp.
250	1,5	1,7	DDBB0755	316.00	DDBB0757	32.50
500	1,5	2,7	DDBB0756	365.00	DDBB0758	33.60

Palan compact à levier

- **Capacité : 250 et 500 kg.**
- Excellent rapport poids / capacité.
- Système de roue libre en série.
- Levier avec poignée caoutchouc ergonomique.
- 2 crochets pivotants en acier et linguets de sécurité.
- Chaîne en acier haute résistance.
- Levée standard : 1,5 et 3 mètres.
- Traité anti-rouille.
- Palan testé avant expédition.

A partir de
175.00 €HT
l'unité



Capacité (kg)	Levée standard (m)	Hauteur mini (mm)	Poids (kg)	Réf.	Prix € HT l'unité
250	1,5	220	2	DDBB0662	175.00
250	3	220	3	DDBB0663	216.00
500	1,5	280	3,2	DDBB0664	184.00
500	3	280	5	DDBB0665	244.00

Palan à levier

- **Capacité : 800 kg à 9 Tonnes.**
- Mécanisme de roue libre sécurisé en 2 étapes.
- Engrenages usinés avec précision pour diminuer l'effort requis.
- Levier robuste et ergonomique.
- Frein mécanique hautes performances.
- Chaîne de levage nickelée de grade 100.

Options :

- Limiteur de surcharge.
- Sans mécanisme de roue libre.
- Avertisseur visuel de surcharge.
- Crochets pour chantier naval (supérieur et inférieur) et aboutage de tôles.
- Bloc-chaîne.



Capacité (kg)	Nbre de brins	Levée standard (m)	Poids (kg)	Réf.	Prix € HT l'unité	Réf.	Prix € HT le m. supp.
800	1	1,5	5,7	DDBB0759	567.00	DDBB0766	32.50
1000	1	1,5	5,9	DDBB0760	653.00	DDBB0767	32.50
1600	1	1,5	8	DDBB0761	735.00	DDBB0768	41.40
2500	1	1,5	11,2	DDBB0762	810.00	DDBB0769	47.00
3200	1	1,5	15	DDBB0763	1 013.00	DDBB0770	59.40
6300	2	1,5	26	DDBB0764	1 593.00	DDBB0771	119.00
9000	3	1,5	40	DDBB0765	2 707.00	DDBB0772	177.00

Palan à levier

- **Capacité : 250 kg à 6 Tonnes.**
- Carter de protection en acier empêchant l'entrée d'humidité et de corps étrangers.
- 1 seul brin de levage jusqu'à 3 Tonnes.
- 2 cliquets et frein sans amiante.
- Chaîne galvanisée, grade 8.
- 2 crochets pivotants en acier et linguets de sécurité.
- Finition Noire pour protection durable.



Palan à levier BRAVO

- **Capacité : 250 kg à 6 Tonnes.**
- En acier allié haute résistance.
- Frein automatique à double cliquet.
- Chaîne anti-corrosion auto-lubrifiée, grade 8.
- 2 crochets tournants et linguets de sécurité.
- Sans limiteur de charge.

Options :

- Le mètre de chaîne supplémentaire.
- Limiteur de charge.



Capacité (kg)	Nbre de brins	Levée standard (m)	Poids net (kg)	Réf.	Prix € HT l'unité	Réf.	Prix € HT le m. supp.
250	1	1	2,3	DDBB0608	150.00	DDBB0614	36.00
500	1	1,5	5,3	DDBB0609	184.00	DDBB0615	36.00
1000	1	1,5	8,1	DDBB0610	236.00	DDBB0616	47.00
1500	1	1,5	11,2	DDBB0611	271.00	DDBB0617	58.80
3000	1	1,5	20,5	DDBB0612	451.00	DDBB0618	78.60
6000	2	1,5	29,5	DDBB0613	729.00	DDBB0619	149.00

Capacité (kg)	Nbre de brins	Levée standard (m)	Poids avec 3 m de chaîne (kg)	Réf.	Prix € HT l'unité
250	1	1	2	DDBB0372	252.00
500	1	1,5	5	DDBB0118	360.00
750	1	1,5	7	DDBB0120	450.00
1500	1	1,5	11	DDBB0122	569.00
3000	1	1,5	20	DDBB0124	839.00
6000	2	1,5	30	DDBB0126	1 256.00



Palan manuel à chaîne

- Capacité : 250 à 1000 kg.
- Extrêmement léger.
- Carter en aluminium haute qualité.
- Limiteur de surcharge standard.
- Chaîne de levage nickelée de grade 100.
- Levée standard : 3 mètres.



A partir de
460.00 €HT
l'unité



Capacité (kg)	Nbre de brins	Levée standard (m)	Poids net (kg)	Réf.	Prix € HT l'unité	Réf.	Prix € HT le m. supp.
250	1	3	2,4	DDBB0801	460.00	DDBB0804	62.40
500	1	3	4,5	DDBB0802	576.00	DDBB0805	62.40
1000	2	3	7,5	DDBB0803	792.00	DDBB0806	124.00

Palan manuel à chaîne

- Capacité : 250 kg à 10 Tonnes.
- Carter de protection en acier empêchant l'entrée d'humidité et de corps étrangers.
- 1 seul brin de levage jusqu'à 3 Tonnes.
- 2 cliquets et frein et plaquettes sans amiante.
- Chaîne galvanisée, grade 8.
- 2 crochets pivotants en acier et linguets de sécurité.
- Livré en standard avec 3 mètres de levée.
- Finition Noire pour protection durable.
- Garantie : 1 an.



Capacité (kg)	Nbre de brins	Hauteur perdue (mm)	Poids du 3 m de levée (kg)	Réf.	Prix € HT l'unité	Réf.	Prix € HT le m. supp.
250	1	280	6,4	DDBB0620	169.00	DDBB0627	25.80
500	1	280	8,9	DDBB0621	174.00	DDBB0628	25.80
1000	1	330	12	DDBB0622	194.00	DDBB0629	25.80
2000	1	385	19,5	DDBB0623	275.00	DDBB0630	31.00
3000	1	435	29,4	DDBB0624	366.00	DDBB0631	54.00
5000	2	615	36,3	DDBB0625	526.00	DDBB0632	83.40
10000	3	810	64,1	DDBB0626	1 237.00	DDBB0633	181.00

Palan manuel à chaîne

- Répond aux Normes : EN 13157 et EN 818-7.
- Capacité : 500 kg à 10 Tonnes.
- Chaînes de levage à maillons courts.
- Arbre d'entraînement sur roulement à billes.
- Linguet ergonomique en acier forgé.
- Livré en standard avec 3 m. de chaîne.
- Palan testé avant expédition.
- Garantie : 1 an.

A partir de
149.00 €HT
l'unité



Capacité (kg)	Nbre de brins	Hauteur mini (mm)	Poids du 3 m de levée (kg)	Réf.	Prix € HT l'unité
500	1	295	8,5	DDBB0657	149.00
1000	1	345	11	DDBB0651	166.00
2000	1	431	18,5	DDBB0658	202.00
3000	2	414	25,4	DDBB0659	303.00
5000	2	770	37	DDBB0660	446.00
10000	4	798	79,5	DDBB0661	820.00

Palan manuel

- Capacité : 500 kg à 20 Tonnes.
- Double carter de réducteur anti-chocs.
- Frein mécanique robuste pour une sécurité accrue.
- Roulements sans entretien.
- Crochet de levage forgé avec large ouverture.
- Chaîne de levage nickelée de grade 100.
- Options :
 - Limiteur de surcharge.
 - Version renforcée Mines / Offshore avec limiteur de surcharge.



Capacité (kg)	Hauteur perdue (mm)	Nb de brins	Poids (kg)	Réf.	Prix € HT l'unité	Réf.	Prix € HT le m. supp.
500	285	1	11	DDBB0773	432.00	DDBB0787	53.80
1000	295	1	12,5	DDBB0774	499.00	DDBB0788	61.60
1500	350	1	15,5	DDBB0775	688.00	DDBB0789	65.00
2000	375	1	20	DDBB0776	899.00	DDBB0790	67.20
2500	420	1	27	DDBB0777	1 010.00	DDBB0791	69.40
3000	510	2	24	DDBB0778	1 085.00	DDBB0792	112.00
5000	600	2	41	DDBB0779	1 451.00	DDBB0793	120.00
7500	770	3	63	DDBB0780	2 497.00	DDBB0794	170.00
10000	760	4	83	DDBB0781	2 909.00	DDBB0795	222.00
15000	1020	6	155	DDBB0782	6 141.00	DDBB0796	323.00
20000	1180	8	235	DDBB0783	9 191.00	DDBB0797	442.00



Palans manuels

Palan manuel à chaîne

Idéal pour les applications de construction, d'assemblage et de maintenance.

- **Capacité : 250 kg à 5 Tonnes.**
- Hauteur de levage standard : 3 mètres.
- Limiteur de charge livré en standard (sauf modèle 250 kg).
- La noix de levage et les engrenages de réduction sont usinés.
- Chaîne de levage de haute résistance en acier allié, catégorie 80, finition galvanisée pour la résistance à la corrosion (conforme à la Norme EN 818, coefficient de sécurité 4).
- Chaîne de manœuvre électrozinguée. Fabrication Européenne.
- Capotage en acier assure une solide protection des organes mécaniques.
- Crochets supérieurs et inférieurs en acier allié traités avec linguets de sécurité.
- Frein de levage type WESTON.
- Peinture poudre haute résistance RAL 7021.
- Livré avec certificat CE, certificat de crochet et de chaîne.

3 possibilités :

- Palan seul (version fixe).
- Palan accroché à un chariot direction par poussée (CHD).
- Palan accroché à un chariot direction par chaîne (CHDD), (Hauteur de manœuvre standard 2,5 m).
- **Garantie : 1 an pièces.**

D *Largeur de fer du CHD (version accrochée uniquement) :

- Version 250 kg : réglage de 50 à 202 mm
- Version 500 kg : réglage de 50 à 202 mm
- Version 1000 kg : réglage de 65 à 202 mm
- Version 2000 kg : réglage de 88 à 202 mm
- Version 3000 kg : réglage de 100 à 202 mm
- Version 5000 kg : réglage de 114 à 202 mm.



CHD : Chariot à direction par poussée sur la charge



CHDD : Chariot à direction par volant et chaîne de manœuvre

Capacité (kg)	Mouflage	VHR Version Fixe		VHR avec chariot CHD*		Le m. de levée supp. VHR		VHR avec Chariot CHDD		Chaîne de manœuvre	
		Réf.	Prix € HT l'unité	Réf.	Prix € HT l'unité	Réf.	Prix € HT le m. supp.	Réf.	Prix € HT l'unité	Réf.	Prix € HT le m. supp.
250	1	DDBB0176	206.00	DDBB0185	365.00	DDBB0194	36.20	-	-	-	-
500	1	DDBB0177	223.00	DDBB0186	406.00	DDBB0195	42.60	-	-	-	-
1000	1	DDBB0178	267.00	DDBB0187	475.00	DDBB0196	46.80	DDBB0205	592.00	DDBB0214	59.60
1500	1	DDBB0179	354.00	DDBB0188	671.00	DDBB0197	51.10	DDBB0206	813.00	DDBB0215	63.80
2000	1	DDBB0180	390.00	DDBB0189	710.00	DDBB0198	66.00	DDBB0207	852.00	DDBB0216	76.60
3000	1	DDBB0181	519.00	DDBB0190	1 090.00	DDBB0199	80.90	DDBB0208	1 335.00	DDBB0217	93.60
5000	2	DDBB0182	779.00	DDBB0191	1 623.00	DDBB0200	149.00	DDBB0209	1 952.00	DDBB0218	160.00

D Existe en version chariot de direction, hauteur perdue réduite, capacité : 7 500, 10 000, 12 500, 16 000 et 20 000 kg, sur demande.

Palan manuel inox

Destiné à l'utilisation en industrie agro-alimentaire.

Totalement inox : corps de palan, crochet, chaîne de levage et de manœuvre INOX.

- **Capacité : 500 et 1000 kg.**
- Hauteur de levage standard : 3 mètres.
- Chaîne de manœuvre : 2,5 mètres.
- La noix de levage et les engrenages de réduction sont usinés.
- Crochets supérieurs et inférieurs ISO en INOX avec linguets de sécurité.
- Traitement de surface : polissage électrolytique.
- Livré avec certificat CE.
- **Garantie : 1 an pièces.**

INFO

- Liste des matériaux :**
- Chaîne de levage : SUS316L.
 - Chaîne de manœuvre : SUS316.
 - Capotage : SUS304.
 - Broche et douille : SUS420J2.
 - Crochet et moufle : SUS304.
 - Plaque signalétique : SUS316.

Capacité (kg)	Mouflage	Palan inox		Chaîne de levée		Chaîne de manœuvre	
		Réf.	Prix € HT l'unité	Réf.	Prix € HT le m. supp.	Réf.	Prix € HT le m. supp.
500	1	DDBB0640	4 387.00	DDBB0642	87.00	DDBB0644	63.00
1000	1	DDBB0641	5 256.00	DDBB0643	139.00	DDBB0645	63.00

Chariot manuel inox

Destiné à l'utilisation en industrie agro-alimentaire.

Totalement inox : flasques, traverse, galets.

Permet la suspension de tout type d'appareil de levage muni d'un crochet.

- **Capacité : 500 et 1000 kg.**
- La direction s'effectue par poussée sur la charge.
- Galets inox usinés permettant un mouvement régulier.
- Galets compatibles avec tous les types de profilés en I et H.
- Les roulements à billes des roues sont étanches et sans entretien.
- Traitement de surface : polissage électrolytique.
- Numéro de série inscrit sur le châssis (sur plaque inox).
- Livré avec certificat CE.
- **Garantie : 1 an pièces.**



Capacité (kg)	Largeur de fer (mm)	Réf.	Prix € HT l'unité
500	64	DDBB0646	1 364.00
1000	82	DDBB0647	1 898.00

INFO

- Liste des matériaux :**
- Flasques et galets : SUS304.
 - Roulements : SUS420.
 - Plaque signalétique : SUS316.

D Autres largeurs de fer, sur demande. Consultez votre partenaire D-Direct.




Griffe ajustable

- Capacité : 1 à 10 Tonnes.
- Griffes ajustables à crochet ou avec axe intégré permettant une hauteur perdue réduite.
- Un système simple pour la suspension, le levage ou pour tirer des charges.
- Permet un réglage précis et facile avec une prise ajustée pour des fers de tailles différentes.
- Garantie : 1 an.

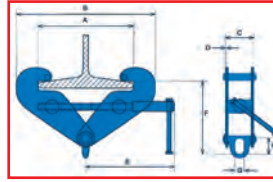
LEVEX



Griffes avec axe intégré

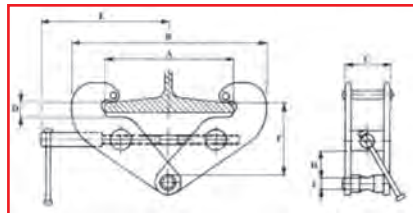


Griffes à crochet Corso



GRIFFES À CROCHET

Capacité (kg)	Largeur de fer (mm)	A maxi (mm)	B mini (mm)	B maxi (mm)	G x H (mm)	Réf.	Prix € HT l'unité
1000	75 à 230	270	180	380	30 x 45	DDBF0538	244.00
2000	75 à 230	270	182	380	30 x 40	DDBF0539	300.00
3000	80 à 330	360	235	490	45 x 60	DDBF0540	382.00
5000	80 à 330	354	253	490	45 x 60	DDBF0541	514.00
10000	80 à 320	320	255	480	60 x 90	DDBF0542	964.00



GRIFFES AVEC AXE INTÉGRÉ

Capacité (kg)	Largeur de fer (mm)	B (mm)	C (mm)	D (mm)	E (mm)	F (mm)	H (mm)	J (mm)	Réf.	Prix € HT l'unité
1000	75 à 230	185-330	64	24	198	90-144	30	20	DDBF0581	122.00
2000	75 à 230	185-330	74	24	198	90-144	30	22	DDBF0582	136.00
3000	80 à 320	240-475	100	41	263	137-208	65	24	DDBF0583	185.00
5000	90 à 320	240-475	110	41	263	134-205	65	30	DDBF0584	252.00
10000	90 à 350	270-510	160	41	287	134-210	105	39	DDBF0617	364.00

Chariot porte-palan à chaîne ou à poussée

- Capacité : 500 kg à 5 Tonnes.
- Sa conception unique permet un réglage facile en fonction de la largeur du fer, par simple rotation de l'axe central vissé sur les flasques.
- 2 modèles pour chaque capacité permettent un montage sur n'importe quelle largeur et type de fer.
- Hauteur perdue réduite grâce à un axe central vissé.
- Réglage sans rondelle d'ajustement.
- Galets en fer forgé à aiguille pour un déplacement silencieux.
- Butées anti-renversement empêchant le déraillement du chariot.

A partir de
150.00 € HT
l'unité



LEVEX



LEVEX

CHARIOTS À CHAÎNE

Capacité (kg)	Hauteur perdue (mm)	Réglage largeur fer de roulement (mm)	Poids (kg)	Réf.	Prix € HT l'unité
500	56	50 - 160	14,3	DDBB0442	236.00
500	56	161 - 280	15,5	DDBB0443	248.00
1000	51	50 - 160	14,3	DDBB0444	277.00
1000	51	161 - 280	15,5	DDBB0445	291.00
1600/2000	63	64 - 180	25,3	DDBB0446	365.00
1600/2000	63	181 - 300	27,4	DDBB0447	397.00
3000	78	74 - 180	38,2	DDBB0448	522.00
3000	78	181 - 300	41,2	DDBB0449	577.00
5000	92	82 - 180	56,7	DDBB0450	811.00
5000	92	181 - 300	60,4	DDBB0451	910.00

CHARIOTS À POUSSÉE

Capacité (kg)	Hauteur perdue (mm)	Réglage largeur fer de roulement (mm)	Poids (kg)	Réf.	Prix € HT l'unité
500	45	46 - 160	6	DDBB0452	150.00
500	45	161 - 280	6,4	DDBB0453	184.00
1000	51	50 - 160	9,4	DDBB0454	184.00
1000	51	161 - 280	10,7	DDBB0455	226.00
2000	63	64 - 180	19	DDBB0456	291.00
2000	63	181 - 300	21	DDBB0457	326.00
3000	78	74 - 180	31,5	DDBB0458	471.00
3000	78	181 - 300	34	DDBB0459	512.00
5000	92	82 - 180	55	DDBB0460	732.00
5000	92	181 - 300	58	DDBB0461	873.00



Palans électriques

Palan électrique monophasé - 60 à 480 kg

- Alimentation : 230 V Mono.
- Suspension par crochet.
- Frein mécanique hautes performances avec limiteur à friction.
- Interrupteur de fin de course pour le levage.
- Mono-vitesse ou bi-vitesses en levage.
- Protection du palan : IP 54.
- Carter de réducteur en aluminium.
- Chaîne de levage nickelée de grade 80.
- Résiste à la corrosion et aux conditions météorologiques.
- Livré en standard avec 3 mètres de levée.

Options :

- Radiocommande.
- Chariot par poussée compact TMH (max 240 kg), pour largeur de fer 50 mm à 100 mm.
- Hauteur de levée jusque 100 m.
- Version avec commande par cylindre coulissant sur crochet inférieur (Max. 240 Kg).

* F.E.M :

- 1 Am = 180 démarrages / heure.
- 2 m = 240 démarrages / heure.
- 3 m = 300 démarrages / heure.

Capacité (kg)	Nbre de brins	Alimentation	Vitesse (m/min)	F.E.M.*	Poids (kg)	Réf.	Prix € HT l'unité	Réf.	Prix € HT le mètre supp.
60	1	Mono-vitesse	20,1	1Am	11,5	DDBB0807	1 490.00	DDBB0823	56.70
100	1	Mono-vitesse	12,5	1Am	11,5	DDBB0808	1 514.00	DDBB0824	56.70
160	1	Mono-vitesse	19,2	1Am	15,5	DDBB0809	1 780.00	DDBB0825	56.70
180	1	Mono-vitesse	7,7	1Am	11,5	DDBB0810	1 553.00	DDBB0826	56.70
240	1	Mono-vitesse	12,9	1Am	15,5	DDBB0811	2 008.00	DDBB0827	56.70
480	2	Mono-vitesse	6,4	1Am	21	DDBB0812	2 417.00	DDBB0828	99.50
60	1	Bi-vitesse	20,1/4,0	1Am	12	DDBB0813	1 730.00	DDBB0829	56.70
100	1	Bi-vitesse	12,5/3,0	1Am	12	DDBB0814	1 758.00	DDBB0830	56.70
160	1	Bi-vitesse	19,2/4,0	1Am	16	DDBB0815	2 033.00	DDBB0831	56.70
180	1	Bi-vitesse	7,7/3,0	1Am	12	DDBB0816	1 798.00	DDBB0832	56.70
240	1	Bi-vitesse	12,9/3,0	1Am	16	DDBB0817	2 225.00	DDBB0833	56.70
480	2	Bi-vitesse	6,4/2,0	1Am	21	DDBB0818	2 654.00	DDBB0834	99.50



A partir de
1490.00 €HT
l'unité



Palan électrique à chaîne - 125 à 1000 kg

- Moteur ventilé - Alimentation : 400 V / 50 Hz triphasé.
- Suspension bretelle, facile à monter/démonter.
- Frein Pull-rotor extrêmement durable et fiable.
- Tension de commande 24 V.
- Interrupteur de fin de course haut et bas.
- Levage en bi-vitesses ajustables, et vitesse de levage 1.3 fois plus élevée jusqu'à 30 % de la charge nominale.
- Variateur de fréquence : vitesse de levage réglable avec un rapport de 1/6 standard.
- Protection du palan : IP 55.
- Protection thermique du moteur.
- Protection électronique contre les surcharges contrôlée par un variateur de fréquences et limiteur de couple à friction à longue durée de vie.
- Compteur horaire /compteur de cycles de charge.
- Carter en aluminium injecté, structure robuste.
- Chaîne de levage nickelée de grade 80.
- Temperature d'utilisation de -20°C à +40°C, humidité 85 %.
- Livré en standard avec 3 mètres de levée.

Options :

- Radiocommande.
- Chariot par poussée ou chariot motorisé : pas de transformateur, pas de composants électromagnétiques (contacteur, relais, frein).
- Hauteur de levée jusque 15 m.
- Crochet supérieur.

* F.E.M :

- 1 Am = 180 démarrages / heure.
- 2 m = 240 démarrages / heure.
- 3 m = 300 démarrages / heure.



DDBB0847

DDBB0843

F.E.M.*	Vitesse (m/min)	Puissance moteur levage (kW)	Poids (kg)	Palan fixe		Palan chariot libre		Palan chariot motorisé		Le mètre de levée supplémentaire	
				Réf.	Prix € HT l'unité	Réf.	Prix € HT l'unité	Réf.	Prix € HT l'unité	Réf.	Prix € HT le mètre supp.
3m	17/2,8	0,5	30	DDBB0839	1 811.00	DDBB0843	1 933.00	DDBB0847	3 434.00	DDBB0851	52.90
3m	10/1,7	0,5	30	DDBB0840	1 811.00	DDBB0844	1 933.00	DDBB0848	3 434.00	DDBB0852	52.90
3m	7,6/1,3	0,75	32	DDBB0841	2 150.00	DDBB0845	2 258.00	DDBB0849	3 775.00	DDBB0853	52.90
2m	7,1/1,2	1,5	42	DDBB0842	2 826.00	DDBB0846	2 919.00	DDBB0850	4 453.00	DDBB0854	58.00



Palan électrique monophasé - 500 et 1000 kg

- Alimentation : 230 V Mono.
- Suspension bretelle.
- Frein Pull-rotor extrêmement durable et fiable.
- Tension de commande 24 V.
- Interrupteur de fin de course haut et bas.
- Levage en bi-vitesses ajustables et survitesse de 80 % sans charge.
- Vitesse variable par variateur de fréquence.
- Protection du palan : IP 55.
- Protection électronique contre les surcharges contrôlée par un variateur de fréquences et limiteur à friction.
- Compteur horaire /compteur de cycles de charge.
- Carter en aluminium.
- Chaîne de levage nickelée de grade 80.
- Température d'utilisation de -20°C à +40°C, humidité 85 %.
- Livré en standard avec 3 mètres de levée.

Option :

- Hauteur de levée jusque 15 m.



* F.E.M. :

- 1 Am = 180 démarrages / heure.
- 2 m = 240 démarrages / heure.
- 3 m = 300 démarrages / heure.

Capacité (kg)	Vitesse (m/min)	F.E.M.*	Poids (kg)	Réf.	Prix € HT l'unité	Réf.	Prix € HT le mètre supp.
500	7,6/1,3	3m	33	DDBB0835	2 870.00	DDBB0837	52.90
1000	5,1/1,2	2m	43	DDBB0836	3 369.00	DDBB0838	58.00



DDBB0835

DDBB0856

Palan électrique à chaîne - 125 à 5000 kg

- Moteur ventilé - Alimentation : 400 V / 50 Hz triphasé.

- Tension de commande 24 V.
- Frein électromagnétique haute performance.
- Interrupteur de fin de course pour le levage/la descente.
- Mono-vitesse ou bi-vitesses en levage.
- Variateur de fréquences pour bi-vitesses en levage.
- Limiteur de surcharge à friction en carbone.
- Protection thermique du moteur.
- Compteur horaire /compteur de cycles de charge.
- Chaîne de levage nickelée de grade 80.
- Livré en standard avec 3 mètres de levée.

Options :

- Radiocommande.
- Limit Lock = interrupteur de fin de course haut et bas programmable.
- Variation de vitesse proportionnelle.
- Tensions spéciales sur demande.



* F.E.M. :

- 1 Am = 180 démarrages / heure.
- 2 m = 240 démarrages / heure.
- 3 m = 300 démarrages / heure.

Capacité (kg)	Type	Nbre de brins	Vitesse (m/min)	F.E.M.*	Puissance moteur levage (kW)	Poids (kg)	Palan fixe		Palan chariot libre		Palan chariot motorisé		Le mètre de levée supplémentaire	
							Réf.	Prix € HT l'unité	Réf.	Prix € HT l'unité	Réf.	Prix € HT l'unité	Réf.	Prix € HT le mètre supp.
125	Mono-vitesse	1	14,1	2m/M5	0,56	27	DDBB0856	2 025.00	DDBB0882	2 252.00	DDBB0908	3 649.00	DDBB0934	56.30
125	Bi-vitesses	1	16,6/2,8	3m/M6	0,56	27	DDBB0857	2 565.00	DDBB0883	2 791.00	DDBB0909	4 513.00	DDBB0935	57.60
250	Mono-vitesse	1	9,1	2m/M5	0,56	27	DDBB0858	1 949.00	DDBB0884	2 176.00	DDBB0910	3 573.00	DDBB0936	56.30
250	Bi-vitesses	1	10,8/1,8	3m/M6	0,56	27	DDBB0859	2 512.00	DDBB0885	2 736.00	DDBB0911	4 460.00	DDBB0937	57.60
250	Mono-vitesse	1	13,4	2m/M5	0,9	36	DDBB0860	2 522.00	DDBB0886	2 750.00	DDBB0912	4 145.00	DDBB0938	64.30
250	Bi-vitesses	1	15,7/2,6	3m/M6	0,9	36	DDBB0861	3 000.00	DDBB0887	3 224.00	DDBB0913	4 933.00	DDBB0939	65.70
500	Mono-vitesse	1	3,8	2m/M5	0,56	32	DDBB0862	2 097.00	DDBB0888	2 323.00	DDBB0914	3 774.00	DDBB0940	64.30
500	Bi-vitesses	1	4,5/0,8	3m/M6	0,56	32	DDBB0863	2 599.00	DDBB0889	2 823.00	DDBB0915	4 545.00	DDBB0941	65.70
500	Mono-vitesse	1	7,3	2m/M5	0,9	36	DDBB0864	2 403.00	DDBB0890	2 631.00	DDBB0916	3 882.00	DDBB0942	64.30
500	Bi-vitesses	1	8,5/1,4	3m/M6	0,9	36	DDBB0865	2 981.00	DDBB0891	3 208.00	DDBB0917	4 810.00	DDBB0943	65.70
1000	Mono-vitesse	1	3,5	2m/M5	0,9	45	DDBB0866	2 589.00	DDBB0892	2 850.00	DDBB0918	4 212.00	DDBB0944	76.40
1000	Bi-vitesses	1	4,2/0,7	2m/M5	0,9	45	DDBB0867	3 106.00	DDBB0893	3 369.00	DDBB0919	5 037.00	DDBB0945	77.70
1000	Mono-vitesse	1	7,1	2m/M5	1,8	52	DDBB0868	3 310.00	DDBB0894	3 573.00	DDBB0920	4 934.00	DDBB0946	76.40
1000	Bi-vitesses	1	8,2/1,4	2m/M5	1,8	52	DDBB0869	3 920.00	DDBB0895	4 182.00	DDBB0921	5 650.00	DDBB0947	77.70
1600	Mono-vitesse	1	4,5	2m/M5	1,8	72	DDBB0870	3 561.00	DDBB0896	3 901.00	DDBB0922	5 532.00	DDBB0948	113.00
1600	Bi-vitesses	1	5,3/0,9	2m/M5	1,8	72	DDBB0871	4 194.00	DDBB0897	4 535.00	DDBB0923	6 659.00	DDBB0949	102.00
2000	Mono-vitesse	1	3,7	1Am/M4	1,8	73	DDBB0872	3 104.00	DDBB0898	3 844.00	DDBB0924	5 480.00	DDBB0950	101.00
2000	Bi-vitesses	1	4,3/0,7	1Am/M4	1,8	73	DDBB0873	4 255.00	DDBB0899	4 465.00	DDBB0925	6 546.00	DDBB0951	102.00
2000	Mono-vitesse	1	7	1Am/M4	3,5	89	DDBB0874	3 907.00	DDBB0900	4 246.00	DDBB0926	5 880.00	DDBB0952	101.00
2000	Bi-vitesses	1	8,2/1,4	1Am/M4	3,5	89	DDBB0875	4 603.00	DDBB0901	4 943.00	DDBB0927	7 068.00	DDBB0953	102.00
2500	Mono-vitesse	2	5,7	1Am/M4	3,5	100	DDBB0876	4 309.00	DDBB0902	4 759.00	DDBB0928	6 642.00	DDBB0954	129.00
2500	Bi-vitesses	2	6,6/1,1	1Am/M4	3,5	100	DDBB0877	4 959.00	DDBB0903	5 408.00	DDBB0929	7 872.00	DDBB0955	129.00
3200	Mono-vitesse	2	4,4	1Am/M4	3,5	105	DDBB0878	4 923.00	DDBB0904	5 371.00	DDBB0930	7 351.00	DDBB0956	189.00
3200	Bi-vitesses	2	5,2/0,9	1Am/M4	3,5	105	DDBB0879	5 744.00	DDBB0905	6 185.00	DDBB0931	8 599.00	DDBB0957	189.00
5000	Mono-vitesse	2	2,9	1Am/M4	3,5	128	DDBB0880	5 823.00	DDBB0906	6 421.00	DDBB0932	8 875.00	DDBB0958	243.00
5000	Bi-vitesses	2	3,3/0,6	1Am/M4	3,5	128	DDBB0881	6 474.00	DDBB0907	7 070.00	DDBB0933	9 911.00	DDBB0959	244.00



Palans électriques

Palan électrique EUROCHAIN VX

3 versions :

- Fixe suspendu par bretelle.
- Accroché ou accouplé à un chariot à direction par poussée.
- Accouplé à un chariot à direction électrique.
- **Capacité : 125 kg à 2500 kg.**
- 2 vitesses de levage.
- Fin de course électrique de sécurité pour les positions hautes et basses.
- Moteur de levage et de direction IP 55.
- Chaîne de levage galvanisée.
- Câble de commande débrochable : 2,5 m.
- Boîte 2 boutons sur palan fixe ou avec chariot à direction par poussée.
- Boîte 4 boutons sur palan accouplé à un chariot à direction électrique.
- Bouton d'arrêt d'urgence "Coup de poing".
- Alimentation : 400 V/3 Ph/50 Hz ou 415 V/3 Ph/50 Hz ou 460 V/3 Ph/60 Hz.
- Tension de commande T.B.T. 48 V.
- Bac à chaîne.
- Limiteur de couple.
- Frein de levage à disque.
- Peinture poudre époxy, RAL 7021.
- Variation de vitesse en direction - Mode MS (pour les palans équipés d'un chariot électrique).
- Livré en standard avec 3 mètres de levée.
- **Conforme à la directive CE relative aux machines.**
- **Garantie : 2 ans pièces.**

Option :

- Le mètre de levée supplémentaire.

* F.E.M :

- 1 Am = 180 démarrages / heure.
- 2 m = 240 démarrages / heure.
- 3 m = 300 démarrages / heure.



D Capacité : de 63 kg à 10 000 kg.
 Consultez votre partenaire D-Direct.



Capacité (kg)	Type palan	F.E.M.*	Vitesse levage (m/min)	Nbre de brins	Puissance moteur levage (kW)	Fixe suspendu par bretelle		Chariot monorail Direction manuelle par poussée		Chariot monorail Direction électrique Vitesse variable		Le mètre de levée supplémentaire	
						Réf.**	Prix € HT l'unité	Réf.**	Prix € HT l'unité	Réf.**	Prix € HT l'unité	Réf.**	Prix € HT le mètre
125	VX2 1208b3	3m	8/2	1	0,36	DDBB0678	2 465.00	DDBB0697	2 595.00	DDBB0716	4 239.00	DDBB0735	69.60
125	VX2 1212b3	3m	12/3	1	0,36	DDBB0679	2 898.00	DDBB0698	3 030.00	DDBB0717	4 672.00	DDBB0736	69.60
125	VX2 1216b2	2m	16/4	1	0,36	DDBB0680	3 328.00	DDBB0699	3 460.00	DDBB0718	5 102.00	DDBB0737	69.60
250	VX2 2508b2	2m	8/2	1	0,36	DDBB0681	2 796.00	DDBB0700	2 930.00	DDBB0719	4 772.00	DDBB0738	69.60
250	VX5 2512b1	1Am	12/3	1	0,72	DDBB0682	3 026.00	DDBB0701	3 256.00	DDBB0720	5 026.00	DDBB0739	82.60
250	VX5 2504b3	3m	4/1	1	0,72	DDBB0683	3 051.00	DDBB0702	3 279.00	DDBB0721	5 051.00	DDBB0740	82.60
250	VX5 2508b3	3m	8/2	1	0,72	DDBB0684	3 216.00	DDBB0703	3 442.00	DDBB0722	5 191.00	DDBB0741	82.60
250	VX5 2516b2	2m	16/4	1	0,72	DDBB0685	3 374.00	DDBB0704	3 604.00	DDBB0723	5 349.00	DDBB0742	82.60
500	VX2 5004b2	2m	4/1	2	0,36	DDBB0686	2 865.00	DDBB0705	3 095.00	DDBB0724	4 840.00	DDBB0743	137.00
500	VX5 5004b2	2m	4/1	1	0,72	DDBB0687	3 005.00	DDBB0706	3 233.00	DDBB0725	4 981.00	DDBB0744	82.60
500	VX5 5008b2	2m	8/2	1	0,72	DDBB0688	3 060.00	DDBB0707	3 288.00	DDBB0726	5 033.00	DDBB0745	82.60
500	VX10 5008b3	3m	8/2	1	1,8	DDBB0689	4 449.00	DDBB0708	4 677.00	DDBB0727	7 233.00	DDBB0746	104.00
500	VX10 5016b2	2m	16/4	1	1,8	DDBB0690	4 679.00	DDBB0709	4 909.00	DDBB0728	7 465.00	DDBB0747	104.00
1000	VX5 1004b2	2m	4/1	2	0,72	DDBB0691	3 196.00	DDBB0710	3 498.00	DDBB0729	5 375.00	DDBB0748	165.00
1000	VX10 1004b2	2m	4/1	1	1,8	DDBB0692	3 854.00	DDBB0711	4 154.00	DDBB0730	6 032.00	DDBB0749	104.00
1000	VX10 1008b2	2m	8/2	1	1,8	DDBB0693	4 449.00	DDBB0712	4 709.00	DDBB0731	6 586.00	DDBB0750	104.00
1600	VX10 1604b2	2m	4/1	2	1,8	DDBB0694	4 984.00	DDBB0713	4 751.00	DDBB0732	6 626.00	DDBB0751	209.00
2000	VX10 2004b2	2m	4/1	2	1,8	DDBB0695	5 042.00	DDBB0714	5 509.00	DDBB0733	7 219.00	DDBB0752	209.00
2500	VX10 2504b1	1Am	4/1	2	1,8	DDBB0696	5 860.00	DDBB0715	6 328.00	DDBB0734	8 039.00	DDBB0753	209.00

**Largeur de fer < 200 mm



Treuil à câble passant

Léger, maniable et peu encombrant pour un travail en toutes positions : horizontale, verticale ou oblique.

- Corps en aluminium moulé.
- Blocs mâchoires auto serrants.
- Bouton de débrayage du câble sécurisé.
- Livré avec 1 touret de 20 mètres de câble.

A partir de
285,00 €HT
l'unité

Capacité de levage (kg)	Capacité de traction (kg)	Ø câble (mm)	Dim. L x l. x H (mm)	Poids appareil (kg)	Réf.	Prix € HT l'unité
800	1250	8,3	426 x 64 x 235	6	DDBC0268	285.00
1600	2500	11	545 x 97 x 280	12	DDBC0269	371.00
3200	5000	16	660 x 116 x 325	22	DDBC0270	624.00



Treuil manuel à engrenages

Utilisation à plat ou en applique en industrie, salles de spectacle, transport : remorques, barges, salles de sport...

- **Capacité : 300 à 500 kg.**
- Engrenages droits usinés.
- Frein automatique en matériaux composites.
- Système de réduction protégé par capot.
- Tambour débrayable, à vide uniquement, associé à un système détrompeur de sens d'enroulement du câble (breveté).
- Manivelle ergonomique et amovible avec poignée tournante.
- Bouton de serrage imperdable.

Options sur demande :

- Câble au mètre et crochet.



Force à la dernière couche (kg)	Ø (mm)	Cap câble max (m)	Effort à la manivelle (kg)	Levée par tour de manivelle (mm)	Poids (kg)	Réf.	Prix € HT l'unité
300	5	38	12,5	30,5	15	DDBC0211	728.00
500	7	18	19	31,5	15	DDBC0212	900.00

Crics à crémaillère

Capacité : 500 et 1000 kg.

Pour toute manœuvre (portes, vannes...) de faible course, en intérieur ou en extérieur : dans l'irrigation, l'industrie, la construction...

- Léger et irréversible.
- Faible encombrement.
- Retenue automatique de la charge par vis sans fin.
- Manivelle fixe avec poignée ergonomique tournante.
- Crémaillère de 1 ou 2 m, percée aux extrémités.



Capacité (kg)	Effort à la manivelle (kg)	Levée par tour de manivelle (mm)	Longueur (m)	Poids (kg)	Réf.	Prix € HT l'unité
500	17	9,4	1	9	DDBC0385	753.00
500	17	9,4	2	15	DDBC0386	935.00
1000	17	4,5	1	12	DDBC0387	1 023.00
1000	17	4,5	2	18	DDBC0388	1 258.00

Treuil manuel de halage et levage

Utilisation occasionnelle : souvent utilisé pour les remorques de bateaux.

- **Capacité : 190 à 270 kg (Levage).**
- **Capacité : 470 à 723 kg (Halage).**

- Protection par zinguage et bichromatage.
- Cliquet de retenue et de débrayage (Halage)
- Frein automatique (Levage).
- Faible encombrement.
- Utilisation avec des câbles acier.

Options sur demande :

- Câble au mètre et crochet.



Fonction treuil	Force à la dernière couche (kg)	Ø câble (mm)	Cap câble max (m)	Poids (kg)	Réf.	Prix € HT l'unité
halage	470	3	22	2	DDBC0204	113.00
halage	596	5	17	3	DDBC0205	145.00
halage	723	5	32	4,6	DDBC0206	223.00
levage	190	4	10	2,5	DDBC0207	225.00
levage	240	5	12	3,6	DDBC0208	242.00
levage	270	6	19	5,5	DDBC0209	304.00

Kit câble antigiratoire

Galvanisé avec boucle cossée manchonnée et crochet simple à émerillon.

- Âme centrale métallique 2170 N/mm², câble croisé à droite.
- Utilisé pour le levage de charge non guidée.
- Charge de rupture élevée.
- Grande flexibilité.



Ø câble (mm)	Longueur (m)	Capacité de levage (kg)	Capacité de traction (kg)	Poids (kg)	Réf.	Prix € HT l'unité
4	10	220	367	0,8	DDBC0389	178.00
4	15	220	367	1,3	DDBC0390	215.00
5	10	460	767	1,1	DDBC0391	178.00
5	15	460	767	1,7	DDBC0392	215.00
6	10	610	1017	1,5	DDBC0393	178.00
7	15	750	1250	2,8	DDBC0394	233.00
8	50	1120	1867	14,5	DDBC0395	287.00
11,5	45	2200	3667	26,5	DDBC0396	848.00



Treuil électrique

Treuil électrique à câble

Conçu pour des applications simples de levage et traction, la solution idéale pour remplacer un treuil manuel et prévenir des TMS.

- Forces à la dernière couche : 300 et 500 kg.
- Commande très basse tension (BT).
- Boîte de commande montée-descente avec arrêt d'urgence.
- Moteur frein monophasé à condensateur permanent 230 V - 50 Hz type levage.
- Classe F. Protection IP 54.
- Fin de course en standard.
- Puissance moteur adaptée à toute installation, même domestique.

Options sur demande :

- Câble au mètre et crochet.

Force (kg)	Modèle	Moteur (kW)	Vitesse (m/min)	Capacité câble (m)	Ø câble (mm)	Poids (kg)	Réf.	Prix € HT l'unité
300	BT	0,37 mono	5,9	16	5	29	DDBC0363	1 983.00
500	BT	0,37 mono	3,6	13,5	6	29	DDBC0364	1 983.00



DDBC0343

Force (kg)	Vitesse (m/min)	Capacité câble (m)	Ø câble (mm)	Poids (kg)	Réf.	Prix € HT l'unité	
1000	5	60	8	140	DDBC0341	8 378.00	
1000	10,5	60	8	150	DDBC0342	8 551.00	
2000	5,5	71	11,5	260	DDBC0343	11 450.00	
2000	9,5	71	11,5	280	DDBC0344	11 685.00	
3000	3,5	59	14	260	DDBC0345	11 972.00	
3000	5,5	59	14	280	DDBC0346	12 200.00	
4000	2,5	60	18	440	DDBC0347	15 540.00	
4000	4,5	60	18	470	DDBC0348	16 329.00	
5000	3	60	18	450	DDBC0349	19 197.00	
5000	7,5	60	18	530	DDBC0350	21 746.00	
Fin de course						DDBC0351	781.00
Limiteur électronique de charge						DDBC0352	1 087.00

Treuil industriel électrique à câble

Conçu pour les opérations de levage ou traction/halage.

- Forces à la dernière couche : 1000 à 5000 kg.
- Commande très basse tension.
- 1 vitesse.
- Moteur frein triphasé 400 V - 50 Hz. Protection IP 55.
- Réducteurs à trains planétaires.
- Position du moteur horizontale.
- Système anti-dégorgement du câble.
- Coffret électrique étanche sur le treuil comprenant : contacteurs, transformateurs 24 V, disjoncteur thermique, boîte à boutons débrochable avec 3 m de câble.

Options sur demande :

- Fin de course.
- Limiteur électronique de charge.
- Câble au mètre et crochet.



D Force jusqu'à 10 Tonnes. Consultez votre partenaire D-Direct.

Treuil d'appoint à câble

Capacité : 250, 500 et 1000 kg.

Les moteurs/réducteurs sont fabriqués en Europe.

- Nombre de brins : 2.
- Vitesse d'élévation : 4 m/min à 12 m/min.
- Fin de course standard.
- Longueur de câble : 6 à 12 m.
- Commande boîtier.
- Voltage : 220 V.

A partir de
269.00 €HT
l'unité



Capacité (kg)	Puissance (W)	Dim. hors tout L x P x H (mm)	Poids (kg)	Réf.	Prix € HT l'unité
250	500	370 x 150 x 120	12,5	DDBC0259	269.00
500	900	420 x 160 x 140	20	DDBC0260	388.00
1000	1600	470 x 170 x 260	31	DDBC0271	761.00

Mini-treuil électrique portable

Opérations de levage simples. Utilisation modérée.

Léger et compact, facile à transporter.

Mise en conformité CE.

- Forces : 80 à 230 kg.
- Fin de course haut, câble et crochet contreponds avec linguet de sécurité inclus.
- Commande directe pour usage à l'abri des intempéries.
- Boîte de commande 3 boutons montée/descente + arrêt d'urgence débrochable avec câble de 10 m.
- Alimentation monophasé 230 V - 50 Hz.
- Câble d'alimentation de 5 m avec prise industrielle.
- Protection IP 20.

Options sur demande :

- Potence pivotante de portée 0,90 m.
- Rallonge de télécommande 10 m.



A partir de
1485.00 €HT
l'unité



Force (kg)	Moteur (kW)	Vitesse (m/min)	Ø câble (mm)	Hauteur d'élévation (m)	Poids (kg)	Réf.	Prix € HT l'unité
80	0,8	30	3	35	18	DDBC0380	1 485.00
160	1,2	22	4	40	24	DDBC0381	1 903.00
230	1,2	14	5	24	24	DDBC0382	2 168.00




Treuil électrique à câble

Treuil conçu pour les applications de levage et de traction simples :
halage de bateaux, levage, manœuvres de portes, monte-charge, toits de piscine...

- **Forces à la dernière couche : 300 à 2000 kg.**
- **Commande très basse tension.**
- Fin de course standard.
- Limiteur de charge intégré uniquement sur le treuil 2000 kg.
- Boîte de commande montée / descente
- + arrêt d'urgence non débrouvable avec câble de 3 m.
- Moteur-frein monophasé 230 V ou triphasé 400 V.
- Protection IP 54.

Options sur demande :

- Câble au mètre et crochet.



Treuil 300 kg



Treuil 2000 kg



Existe en version INOX.
 Consultez votre partenaire D-Direct.

Force (kg)	Commande	Alimentation (V)	Moteur (kW)	Vitesse (m/min)	Capacité câble (m)	Ø câble (mm)	Poids (kg)	Réf.	Prix € HT l'unité
300	Très basse tension	230	0,75 mono	9,1	48	5	35	DDBC0277	3 463.00
500	Très basse tension	230	1,1 mono	11	38	7	40	DDBC0304	3 743.00
990	Très basse tension	230	1,1 mono	5,2	68	8	88	DDBC0325	6 107.00
2000	Très basse tension	400	2,2 tri	5,2	45	11,5	160	DDBC0323	7 451.00

Treuil électrique à câble

Nombreuses utilisations en levage et traction : industrie, B.T.P, équipements scéniques, machines, grues...
Traction de chariots ou wagonnets en va-et-vient, ouverture de trappes, monte-charge, toits de piscine, portes de hangars...

- **Forces à la dernière couche : 250 à 500 kg.**
- **Commande très basse tension à 1 vitesse ou à variateur de vitesse.**
- Tambour en acier mécano soudé et carter en aluminium.
- Moteur monophasé 230 V.
- Frein à manque de courant.
- Boîte de commande (montée / descente / arrêt d'urgence) avec câble de 3 m débrouvable (modèles à 1 vitesse) ou non débrouvable avec potentiomètre (modèles à variateur de vitesse).

Options :

- Câble au mètre, crochet, fin de course.
- Nombreuses autres options disponibles sur demande.



DDBC0311



DDBC0315



Force jusqu'à 1,5 Tonnes.
 Consultez votre partenaire D-Direct.

Force (kg)	Commande	Alimentation (V)	Moteur (kW)	Vitesse (m/min)	Capacité câble (m)	Ø câble (mm)	Poids (kg)	Réf.	Prix € HT l'unité
250	Très basse tension	230	0,75 mono	15,4	56	5	49	DDBC0308	4 458.00
350	Très basse tension	230	1,1 mono	15,4	56	5	51	DDBC0309	4 458.00
500	Très basse tension	230	1,1 mono	12,2	42	7	51	DDBC0315	4 458.00
250	Très basse tension VV	230	0,75 mono	1,4 à 14	56	5	50	DDBC0310	4 902.00
350	Très basse tension VV	230	1,1 mono	1,4 à 14	56	5	54	DDBC0311	4 902.00

Portique mobile porte-accessoires

Tous vos accessoires de levage (élingues, câbles ...) parfaitement rangés.

- **Capacité portique : 1000 kg.**
- **Capacité barre : 500 kg.**
- **Capacité crochet : 85 kg.**
- Montants et barres de suspension en acier, peinture Gris RAL 7016.
- Ecartement des barres de suspension réglable en hauteur.
- Livré en 4 pièces avec 2 x 6 double crochets de suspension zingués et coulissants.
- Equipé de 4 roulettes pivotantes dont 2 avec frein. Rotation à 360°.
- Matériel certifié CE.
- Dimensions hors tout : L 1900 x l. 900 x H 1880 mm.
- Poids : 120 kg.

Options :

- Barre de suspension supplémentaire.
- Crochets supplémentaires (par paire).
- Autres couleurs de finition.



Réf.	Prix € HT l'unité
DDBA0392	1 735.00



Treuil

Mini treuil portatif

Treuil de halage et de levage occasionnel.

- **Capacité : 300 kg sur un brin.**
- Mise en place facile. Faible encombrement, compact.
- Longueur de câble illimitée en traction et 50 m en levage.
- Poids : 3,5 kg.
- Livré en standard avec 12 m. de câble (Ø 4,76 mm).
- La vitesse du treuil est déterminée par celle de votre visseuse / perceuse.
- Le réglage de la force de votre visseuse / perceuse permet de jouer le rôle de limiteur de force du treuil.

739.00 €HT
l'unité



D Son moteur : votre visseuse ou perceuse

Désignation	Réf.	Prix € HT l'unité
Treuil	DDBC0202	739.00
Le m. supplémentaire	DDBC0203	9.80

Treuil électrique à câble

Palan compact et léger avec une structure robuste.

- **Capacité : 250 à 800 kg.**
- Système de guidage par câble.
- Câble commande de 1500 mm.
- Bloc de poulie pour une double capacité de charge.
- Moteur de catégorie M1 à 230 V / 50 hz.
- Niveau de pression acoustique (LWA) de 71 dB(A).
- Intensité de travail S3 20 % - 10 min.
- Vitesse de levage : 8/4 m/min.



Capacité (kg)	Hauteur d'élévation (m)	Puissance (kW)	Poids (kg)	Réf.	Prix € HT l'unité
250/500	38/19	1	33	DDBC0367	1 127.00
400/800	32/16	1,3	35	DDBC0368	1 289.00

Palan à chaîne à batterie 18 V.

Fixe à crochet. Vitesse variable en descente.

- **Capacité : 250 et 500 kg.**
- Alimentation : Batterie Li-ion DC 18 V.
- Autonomie jusqu'à 25 min par batterie.
- Indicateur LED d'autonomie restante.
- Poignée de commande à connecteur rapide.
- Variateur de vitesse en descente, sélecteur montée / descente.
- Limiteur de couple.
- Indicateur sonore de surcharge.
- Groupement FEM : 1 am. Protection : IP 54.
- Crochets de suspension et de levage en acier allié.
- Chaîne de levage : Ø 4 mm. Grade 80 zinguée.
- Bac à chaîne.
- Hauteur maximale : 250 kg : 10 m.
- Hauteur maximale : 500 kg : 5 m.

Livré avec :

- 2 batteries Li-on DC 18 V.
- Chargeur de batterie.
- Valise de transport.
- **Garantie : palan 1 an et batterie 6 mois.**
- **Option : chaîne supplémentaire 250 kg.**



Capacité (kg)	Nbre de brins	Levée standard (m)	Hauteur perdue (mm)	Vitesse levage (m/min)	Poids (kg)	Réf.	Prix € HT l'unité
250	1	6	355	0 à 4,5	8,5	DDBB0648	1 438.00
500	2	5	375	0 à 2,2	10	DDBB0649	1 559.00

Treuil cabestan de tirage à batterie

Démarrage instantané à bouton. Moteur puissant. Utilisation intérieure et extérieure.

- **Force de tire en ligne simple : 1000 kg.**
- **Force de tire en ligne double : 2000 kg.**
- Moteur électrique de 1.0 KW - 82 Volts.
- 3 vitesses : 8,1 m/min, 10 m/min et 11,6 m/min.
- Dim. L 308 x l. 316 x H 309 mm.
- Poids : 9,5 kg.

Livré avec élingue de polyester 60 mm x 2 m + corde + cosse Ropewizer + petit sac à corde + poulie simple + 2 mousquetons + crochet + élingue de polyester ronde 2,5 m + batterie + chargeur.



1580.00 €HT
l'unité

Réf.	Prix € HT l'unité
DDBC0369	1 580.00



Manipulation par aspiration Manipulateur à dépression pour charge de 30 à 300 kg

Le système d'aspiration comprend :

- Un point haut tournant, monté sur roulement à billes.
- Une tête d'aspiration avec poignée de commande montée / 2222 descente.
- Un tube de levage avec manchettes de raccordement en point haut et bas.
- Un pied-ventouse standard.
- Un clapet anti-chute permettant à la charge de redescendre progressivement au sol, sans se désolidariser de la ventouse en cas de coupure de courant.
- Un filtre à air avec une cartouche filtre interchangeable.
- 8 mètres de tuyau d'arrivée d'air.
- Un groupe d'aspiration composé d'une turbine SIEMENS, d'un moteur 220/380 triphasé, puissance 3 kW et silencieux incorporé.
- Peinture époxy.


• **Potence en option.**

Fonctionnement :

La turbine est reliée au tube de levage par un flexible d'aspiration Ø 50 ou Ø 35. La prise est immédiate dès que la ventouse est en contact avec l'objet à manutentionner. Le tube de levage se comprime et la charge est en apesanteur. Elle peut ensuite être déplacée sans effort.

Sécurité :

La turbine est protégée par le groupe de dépeussière. En cas de rupture de courant, un clapet anti-chute permet au produit de descendre progressivement au sol sans risque de décrochage. En cas de surcharge, l'appareil ne lève pas le produit.




Système d'aspiration complet

Charge (kg)	Réf.	Prix € HT l'unité
30	DDBJ0800	4 576.00
60	DDBJ0801	4 817.00
80	DDBJ0802	5 358.00
100	DDBJ0803	5 677.00
120 et 150	DDBJ0804	5 997.00
250	DDBJ0805	6 660.00
300	DDBJ0806	7 471.00

Accessoires complémentaires


Ventouse carton à soufflets

Charge 30 kg



Poignée de commande rallongée, articulée en forme de guidon. Ventouse carton à soufflets

Charge 30 kg




Ventouse sac plastique (ou sac papier)

Charge 50 kg



Palonnier à 4 ventouses

Charge 120 kg



Ventouses fûts

Charge 50 kg



Prise par crochet

Charge 30 kg



Charge 250 kg

Manipulation horizontale.

- Poignée de commande rallongée.
- Palonnier équipé de 2 ou 4 ventouses réglables pour manutention aisée des tôles, panneaux pour bois, verre.

Nous disposons de + de 35 options permettant d'adapter notre matériel à vos produits, à vos ambiances de travail, à la configuration de vos ateliers. N'hésitez pas à demander conseil à votre partenaire D-DIRECT.



Potences

Potence murale triangulée à profil creux

- **Utilisation : intérieure uniquement.**
- **Force : de 50 à 1000 kg.**
- Rotation 180°, à flèche triangulée.
- Ce type de potence ne peut pas être motorisé.
- Fixation par boulons M24 classe 10.9 (non fournis).
- Vitesse de levage maximum = 16 m/min.
- Protection : peinture poudre polyester 60 microns C2.
- Finition : Jaune RAL 1028.

Livrée avec :

- Chariot porte palan.
- Ligne d'alimentation.
- Patins porte câble.

Options sur demande.



Force (kg)	Portée (mm)	Poids (kg)	Réf.	Prix € HT l'unité
50	3000	79	DDBA0255	1 340.00
80	3000	79	DDBA0256	1 340.00
150	3000	73	DDBA0257	1 340.00
250	3000	73	DDBA0258	1 343.00
500	3000	124	DDBA0259	1 783.00
1000	3000	128	DDBA0260	2 016.00



D Plus de 90 potences standards :
Portée de 2 à 8 m.
Charge de 50 à 2000 kg.
Consultez votre partenaire D-Direct.

D 90 potences standards



Option : Kit de fixation pour potences murales. Consultez votre partenaire D-Direct.



Potence murale triangulée aluminium à profil creux

- **Utilisation : intérieure.**
- **Force : de 63 à 1000 kg.**
- Rotation 180°, à flèche triangulée.
- Ce type de potence ne peut pas être motorisé.
- Fixation par boulons M24 classe 10.9 (non fournis).
- Vitesse de levage maximum = 16 m/min.
- Protection : peinture poudre polyester 60 microns C2.
- Finition : RAL 9006.

Livrée avec :

- Chariot porte palan.
- Ligne d'alimentation.
- Patins porte câble.

Options sur demande.




Force (kg)	Portée (mm)	Poids (kg)	Réf.	Prix € HT l'unité
63	3000	72	DDBA0261	2 176.00
80	3000	72	DDBA0262	2 176.00
160	3000	72	DDBA0263	2 176.00
250	3000	72	DDBA0264	2 178.00
500	3000	87	DDBA0265	2 571.00
1000	3000	118	DDBA0266	3 099.00



D Plus de 137 potences standards :
Portée de 2 à 8 m.
Charge de 63 à 2000 kg.
Consultez votre partenaire D-Direct.

D 137 potences standards



Option : Kit de fixation pour potences murales. Consultez votre partenaire D-Direct.



Potence murale triangulée

- **Utilisation : intérieure.**
- **Force : de 150 à 2000 kg.**
- Construite sur un profil IPE pour un usage intensif.
- Rotation 180°, à flèche triangulée.
- Ce type de potence ne peut pas être motorisé.
- Fixation par boulons M24 classe 10.9 (non fournis).
- Vitesse de levage maximum = 16 m/min.
- Protection : peinture poudre polyester 60 microns C2.
- Finition : Jaune RAL 1028.

Options sur demande :

- Ligne d'alimentation palan.
- Colonne montante, interrupteur mural cadencassable.
- Ralentisseur de rotation.
- Butées de rotation à souder au montage.
- Blocage de rotation 1 ou multi-positions.




Force (kg)	Portée (mm)	Poids (kg)	Réf.	Prix € HT l'unité
150	3000	76	DDBA0267	1 007.00
250	3000	76	DDBA0268	1 007.00
500	3000	94	DDBA0269	1 007.00
1000	3000	114	DDBA0270	1 496.00
1600	3000	192	DDBA0271	2 005.00
2000	3000	220	DDBA0272	2 135.00



D Plus de 68 potences standards :
Portée de 2 à 8 m.
Charge de 150 à 2000 kg.
Consultez votre partenaire D-Direct.

D 68 potences standards



Option : Kit de fixation pour potences murales. Consultez votre partenaire D-Direct.





Potence murale inversée à profil creux

- **Utilisation : intérieure uniquement.**
- **Force : de 50 à 100 kg.**
- Rotation 180°, à flèche inversée à profil creux.
- Ce type de potence ne peut pas être motorisé.
- Fixation par boulons M24 classe 10.9 (non fournis).
- Vitesse de levage maximum = 16 m/min.
- Protection : peinture poudre polyester 60 microns C2.

Livrée avec :

- Chariot porte palan.
- Ligne d'alimentation.
- Patins porte câble.


Options sur demande.



Force (kg)	Portée (mm)	Poids (kg)	Réf.	Prix € HT l'unité
50	2000	67	DDBA0273	1 118.00
50	3000	79	DDBA0274	1 278.00
80	2000	67	DDBA0275	1 118.00
80	3000	88	DDBA0276	1 341.00
100	2000	67	DDBA0277	1 178.00
100	3000	88	DDBA0278	1 341.00



Plus de 9 potences standards :
Portée de 2 à 5 mètres.
Charge de 50 à 100 kg.
Consultez votre partenaire D-Direct.



9 potences standards

Option : Kit de fixation pour potences murales. Consultez votre partenaire D-Direct.



A ceinturer sur IPE, HEA, HEB et sur poteau béton A clamer sur IPE, HEA, HEB

Potence murale inversée

- **Utilisation : intérieure.**
- **Force : de 150 à 2000 kg.**
- Construite sur un profil IPE pour un usage intensif.
- Rotation 180°, à flèche inversée.
- Fixation par boulons M24 classe 10.9 (non fournis).
- Vitesse de levage maximum = 16 m/min.
- Protection : peinture poudre polyester 60 microns C2.


Options sur demande :

- Ligne d'alimentation palan.
- Colonne montante, interrupteur mural cadenassable.
- Ralentisseur de rotation.
- Butées de rotation à souder au montage.
- Blocage de rotation 1 ou multi-positions.
- Motorisation.

Force (kg)	Portée (mm)	Poids (kg)	Réf.	Prix € HT l'unité
150	3000	82	DDBA0279	1 067.00
250	3000	82	DDBA0280	1 067.00
500	3000	154	DDBA0281	1 533.00
1000	3000	256	DDBA0282	2 292.00
1600	3000	257	DDBA0283	2 292.00
2000	3000	262	DDBA0284	2 297.00



Plus de 83 potences standards :
Portée de 2 à 7 mètres.
Charge de 150 à 4000 kg.
Consultez votre partenaire D-Direct.



83 potences standards

Option : Kit de fixation pour potences murales. Consultez votre partenaire D-Direct.



A ceinturer sur IPE, HEA, HEB et sur poteau béton A clamer sur IPE, HEA, HEB

Potence murale articulée

- **Utilisation : intérieure uniquement.**
- **Force : de 125 à 250 kg.**
- Rotation 180° pour le bras 1 et 300° pour le bras 2.
- Ce type de potence ne peut pas être motorisé.
- Fixation par boulons M24 classe 10.9 (non fournis).
- Vitesse de levage maximum = 16 m/min.
- Protection : peinture poudre polyester 60 microns C2.

Options sur demande :

- Ligne d'alimentation palan.
- Colonne montante, interrupteur mural cadenassable.
- Ralentisseur de rotation.
- Possibilité d'un ralentisseur sur chaque bras.
- Galvanisation à chaud.
- Butées de rotation à souder au montage ou réglables sur 1 bras.
- Blocage de rotation 1 ou multi-positions (bras 1 seulement).

Force (kg)	Portée (mm)	Poids (kg)	Réf.	Prix € HT l'unité
125	2000	122	DDBA0285	2 691.00
125	3000	144	DDBA0286	2 801.00
125	4000	182	DDBA0287	3 303.00
250	2000	122	DDBA0288	2 693.00
250	3000	158	DDBA0289	2 941.00
250	4000	182	DDBA0290	3 304.00



Plus de 14 potences standards :
Portée de 2 à 5 mètres.
Charge de 125 et 250 kg.
Consultez votre partenaire D-Direct.



14 potences standards

Option : Kit de fixation pour potences murales. Consultez votre partenaire D-Direct.



A ceinturer sur IPE, HEA, HEB et sur poteau béton A clamer sur IPE, HEA, HEB



Potences

Potence sur fût triangulée à profil creux

- **Utilisation : intérieure uniquement.**
- **Force : de 150 à 2000 kg.**
- Rotation partielle 270° à flèche triangulée.
- HSF standard : 2,5 m adaptable en + ou en - .
- Ce type de potence ne peut pas être motorisé.
- Vitesse de levage maximum = 16 m/min.
- Protection : peinture poudre polyester 60 microns C2.

Livrée avec :

- Chariot porte palan, déplacement par poussée.
- Ligne d'alimentation.
- Patins porte câble.

Options sur demande.



Force (kg)	Portée (mm)	HSF (mm)	Poids (kg)	Réf.	Prix € HT l'unité
150	3000	2500	181	DDBA0291	2 099.00
250	3000	2500	181	DDBA0292	2 100.00
500	3000	2500	252	DDBA0293	2 661.00
1000	3000	2500	385	DDBA0294	3 622.00
1600	3000	2500	495	DDBA0295	4 764.00
2000	3000	2500	568	DDBA0296	5 722.00

INFO

Pour une fixation optimale : Il est vivement conseillé d'utiliser les kits d'ancrage que nous vous préconisons afin de garantir une sécurité absolue de la fixation. Tout autre système de fixation n'engage pas notre responsabilité. Consultez votre partenaire D-Direct.



D 90 potences standards



D Plus de 90 potences standards :
Portée de 2 à 8 mètres.
Charge de 50 à 2000 kg.
Consultez votre partenaire D-Direct.

Potence sur fût triangulée

- **Utilisation : intérieure.**
- **Force : de 150 à 2000 kg.**
- Construite sur un profil IPE pour un usage intensif.
- Rotation partielle 270° à flèche triangulée.
- HSF standard : 2,5 m adaptable en + ou en - .
- Ce type de potence ne peut pas être motorisé.
- Vitesse de levage maximum = 16 m/min.
- Protection : peinture poudre polyester 60 microns C2.

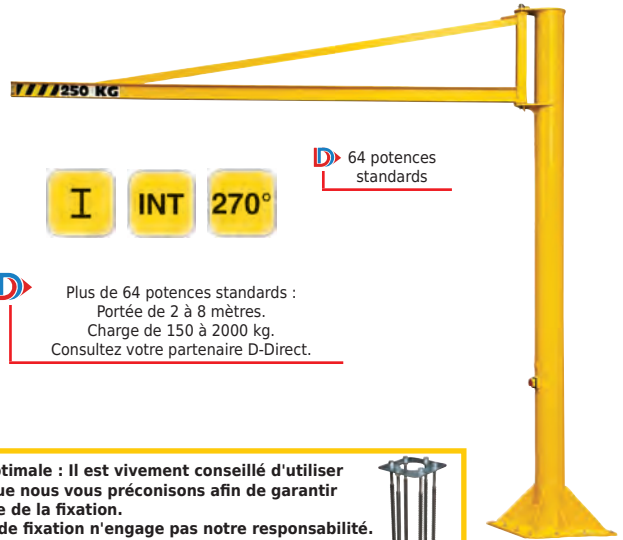
Options sur demande :

- Gabarit de pose + tiges d'ancrage.
- Ligne d'alimentation palan.
- Interrupteur cadencassable.
- Ralentisseur de rotation.
- Galvanisation à chaud.
- Butées de rotation à souder au montage ou réglables.
- Blocage de rotation 1 ou multipositions.

Force (kg)	Portée (mm)	HSF (mm)	Poids (kg)	Réf.	Prix € HT l'unité
150	3000	2500	192	DDBA0297	1 973.00
250	3000	2500	192	DDBA0298	1 973.00
500	3000	2500	234	DDBA0299	2 079.00
1000	3000	2500	383	DDBA0300	3 136.00
1600	3000	2500	516	DDBA0301	3 813.00
2000	3000	2500	623	DDBA0302	4 857.00

INFO

Pour une fixation optimale : Il est vivement conseillé d'utiliser les kits d'ancrage que nous vous préconisons afin de garantir une sécurité absolue de la fixation. Tout autre système de fixation n'engage pas notre responsabilité. Consultez votre partenaire D-Direct.



D 64 potences standards



D Plus de 64 potences standards :
Portée de 2 à 8 mètres.
Charge de 150 à 2000 kg.
Consultez votre partenaire D-Direct.

Potence sur fût inversée

- **Utilisation : intérieure.**
- **Force : de 150 à 2000 kg.**
- Construite sur un profil IPE pour un usage intensif.
- Rotation partielle 270° à flèche inversée.
- HSF standard : 3 m adaptable en + ou en - .
- Ce type de potence ne peut pas être motorisé.
- Vitesse de levage maximum = 16 m/min.
- Protection : peinture poudre polyester 60 microns C2.

Options sur demande :

- Gabarit de pose + tiges d'ancrage.
- Ligne d'alimentation palan.
- Interrupteur cadencassable.
- Ralentisseur de rotation.
- Galvanisation à chaud.
- Butées de rotation à souder au montage ou réglables.
- Blocage de rotation 1 ou multipositions.

Force (kg)	Portée (mm)	HSF (mm)	Poids (kg)	Réf.	Prix € HT l'unité
150	3000	3000	197	DDBA0303	2 038.00
250	3000	3000	238	DDBA0304	2 134.00
500	3000	3000	388	DDBA0305	3 180.00
1000	3000	3000	524	DDBA0306	4 229.00
1600	3000	3000	564	DDBA0307	4 736.00
2000	3000	3000	586	DDBA0308	5 076.00

INFO

Pour une fixation optimale : Il est vivement conseillé d'utiliser les kits d'ancrage que nous vous préconisons afin de garantir une sécurité absolue de la fixation. Tout autre système de fixation n'engage pas notre responsabilité. Consultez votre partenaire D-Direct.



D 56 potences standards



D Plus de 56 potences standards :
Portée de 2 à 7 mètres.
Charge de 150 à 2000 kg.
Consultez votre partenaire D-Direct.



Potence sur fût articulée

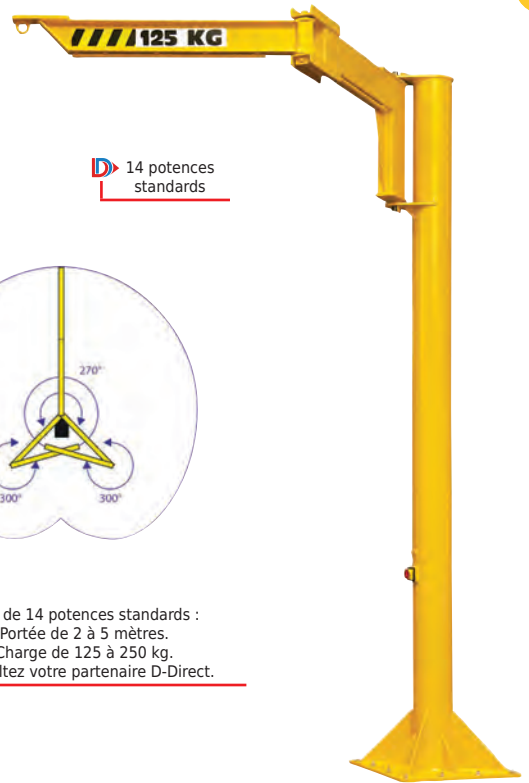
- **Utilisation : intérieure.**
- **Force : de 125 à 250 kg.**
- Rotation 270° pour le bras 1 et 300° pour le bras 2.
- Hauteur sous oeil standard : 3 m adaptable en + ou en - .
- Ce type de potence ne peut pas être motorisé.
- Vitesse de levage maximum = 16 m/min.
- Protection : peinture poudre polyester 60 microns C2.

Options sur demande :

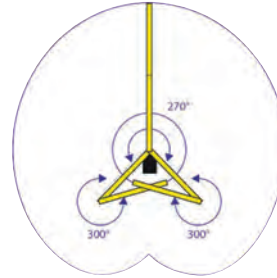
- Gabarit de pose + tiges d'ancrage.
- Câble d'alimentation palan.
- Interrupteur cadenassable.
- Ralentisseur de rotation.
- Possibilité d'un ralentisseur sur chaque bras.
- Galvanisation à chaud.
- Butées de rotation à souder au montage ou réglables sur 1 bras.
- Blocage de rotation 1 ou multipositions (bras 1 seulement).
- Semelle à cheviller.
- Kit chevilles chimiques.
- Configuration travail extérieur.

INT

270° - 300°



14 potences standards



Plus de 14 potences standards :
Portée de 2 à 5 mètres.
Charge de 125 à 250 kg.
Consultez votre partenaire D-Direct.

Force (kg)	Portée (mm)	Hauteur sous oeil (mm)	Poids (kg)	Réf.	Prix € HT l'unité
125	2000	3000	200	DDBA0309	3 758.00
125	3000	3000	220	DDBA0310	3 871.00
125	4000	3000	290	DDBA0311	4 714.00
125	5000	3000	335	DDBA0312	4 872.00
250	2000	3000	200	DDBA0313	3 758.00
250	3000	3000	270	DDBA0314	4 350.00
250	4000	3000	290	DDBA0315	4 717.00
250	5000	3000	495	DDBA0316	6 072.00



INFO

Pour une fixation optimale : Il est vivement conseillé d'utiliser les kits d'ancrage que nous vous préconisons afin de garantir une sécurité absolue de la fixation. Tout autre système de fixation n'engage pas notre responsabilité. Consultez votre partenaire D-Direct.



Potence à rotation totale

- **Utilisation : intérieure.**
- **Force : de 150 à 3200 kg.**
- Construite sur un profil IPE pour un usage intensif.
- Rotation totale à flèche inversée.
- HSF standard : 3 m adaptable en + ou en - .
- Vitesse de levage maximum = 16 m/min.
- Protection : peinture poudre polyester 60 microns C2.

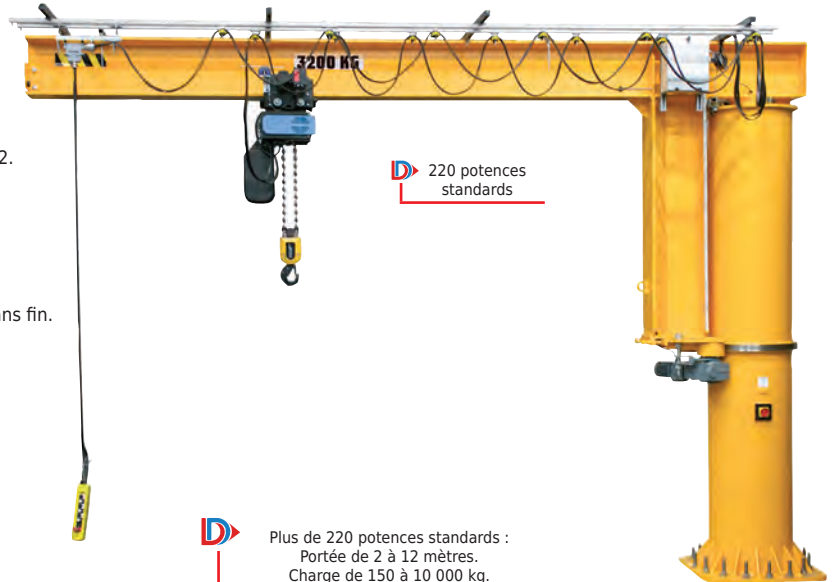
Options sur demande :

- Gabarit de pose + tiges d'ancrage.
- Motorisation par le bas (service intérieur).
- Motorisation par le haut (service extérieur).
- Ligne d'alimentation palan.
- Interrupteur cadenassable.
- Collecteur d'alimentation 4 bagues, pour rotation sans fin.
- Galvanisation à chaud.
- Butées de rotation à souder au montage.
- Blocage de rotation 1 ou multi-positions.
- Semelle à cheviller.
- Kit chevilles chimiques.
- Configuration travail extérieur.

I

INT

360°



220 potences standards

Plus de 220 potences standards :
Portée de 2 à 12 mètres.
Charge de 150 à 10 000 kg.
Consultez votre partenaire D-Direct.

Force (kg)	Portée (mm)	Hauteur sous fer (mm)	Poids (kg)	Réf.	Prix € HT l'unité
150	3000	3000	204	DDBA0317	2 325.00
250	3000	3000	242	DDBA0318	2 487.00
500	3000	3000	418	DDBA0319	3 537.00
1000	3000	3000	470	DDBA0320	3 664.00
1600	3000	3000	586	DDBA0321	4 274.00
2000	3000	3000	608	DDBA0322	4 455.00
2500	3000	3000	906	DDBA0323	6 475.00
3200	3000	3000	970	DDBA0324	6 717.00

INFO

Pour une fixation optimale : Il est vivement conseillé d'utiliser les kits d'ancrage que nous vous préconisons afin de garantir une sécurité absolue de la fixation. Tout autre système de fixation n'engage pas notre responsabilité. Consultez votre partenaire D-Direct.






Palonniers

Palonnier ECO fixe ou réglable

- Équipé de 2 crochets tournants articulés avec linguets de sécurité forgés.
- Pour la version réglable, réglage des crochets par suspentes déplaçables.
- Œillet antidéchirement pour utilisation avec élingues synthétiques, câbles...
- Protection : grenaillage SA 2.5 + peinture poudre polyester 60 microns C2.
- Finition Jaune RAL 1028.
- Aucune soudure portante.
- Fabrication selon Norme NF EN 13155.
- Groupe = FEM5.
- Hauteur perdue réduite.
- Vitesse de levage = 16 m/min maxi.



I INT EXT

D Plus de 96 palonniers standards :
Longueur de 1 à 6 m.
Force de 1000 à 10 000 kg.
Consultez votre partenaire D-Direct.

Palonnier ECO fixe				
Force (kg)	Longueur utile (mm)	Poids (kg)	Réf.	Prix € HT l'unité
1000	1000	30	DDBA0384	558.00
1000	3000	70	DDBA0385	737.00
2000	1000	30	DDBA0386	603.00
2000	3000	103	DDBA0387	870.00

Palonnier ECO réglable				
Force (kg)	Longueur maxi/mini (m)	Poids (kg)	Réf.	Prix € HT l'unité
1000	1000/500	38	DDBA0388	798.00
1000	3000/1000	83	DDBA0389	1 072.00
2000	1000/500	39	DDBA0390	842.00
2000	3000/1000	121	DDBA0391	1 206.00

Palonnier mono-poutre - aluminium fixe ou réglable

- Fabrication selon Norme NF EN 13155-2. Coefficient de sécurité = 4.
- Palonnier fixe ou réglable par suspentes déplaçables au pas de 100 mm.
- Équipé de 2 crochets tournants articulés avec linguets de sécurité forgés.
- Œillet anti-déchirement pour utilisation avec élingues synthétiques, câbles...
- Vitesse de levage = 16 m/min maxi.
- Protection : peinture poudre polyester 60 microns C2.
- Finition : RAL 9006.
- Livré avec notice d'utilisation et d'entretien et certificat de conformité CE.



ALU INT

D Plus de 68 palonniers standards :
Longueur de 1 à 6 m.
Force de 125 à 2000 kg.
Consultez votre partenaire D-Direct.

Palonnier mono-poutre fixe				
Force (kg)	Longueur utile (mm)	Poids (kg)	Réf.	Prix € HT l'unité
250	1900	22	DDBA0333	1 807.00
500	1900	22	DDBA0334	1 807.00
1000	1900	31	DDBA0335	2 155.00
2000	1900	39	DDBA0336	2 448.00

Palonnier mono-poutre réglable				
Force (kg)	Longueur maxi/mini (m)	Poids (kg)	Réf.	Prix € HT l'unité
250	1900/900	32	DDBA0337	2 024.00
500	1900/900	96	DDBA0338	2 024.00
1000	1900/900	39	DDBA0339	2 166.00
2000	1900/900	115	DDBA0340	2 429.00

Palonnier en H fixe ou réglable

- Fabrication selon Norme NF EN 13155-2. Coefficient de sécurité = 4.
- Palonnier fixe ou réglable : crochets réglables sur les poutres secondaires et réglage des poutres secondaires sur la poutre principale.
- Équipé de 4 crochets tournants articulés avec linguets de sécurité forgés.
- Œillet anti-déchirement pour utilisation avec élingues synthétiques, câbles...
- Vitesse de levage = 16 m/min maxi.
- Protection : grenaillage SA 2.5 + peinture poudre polyester 60 microns C2.
- Livré avec notice d'utilisation et d'entretien et certificat de conformité CE.



I INT EXT

D Plus de 48 palonniers standards :
Dim. : L x l. de 1 x 1 à 4 x 2 m.
Force de 1000 à 10 000 kg.
Consultez votre partenaire D-Direct.

Palonnier en H fixe				
Force (kg)	L x l. utiles (mm)	Poids (kg)	Réf.	Prix € HT l'unité
1000	2000/1000	105	DDBA0341	1 763.00
2000	2000/1000	118	DDBA0342	1 804.00
3000	2000/1000	141	DDBA0343	2 055.00
5000	2000/1000	182	DDBA0344	2 466.00

Palonnier en H réglable				
Force (kg)	L x l. utiles (mm)	Poids (kg)	Réf.	Prix € HT l'unité
1000	2000/1000	125	DDBA0345	2 391.00
2000	2000/1000	138	DDBA0346	2 458.00
3000	2000/1000	161	DDBA0347	2 862.00
5000	2000/1000	212	DDBA0348	3 528.00

Palonnier en H - aluminium fixe ou réglable

- Fabrication selon Norme NF EN 13155-2. Coefficient de sécurité = 4.
- Palonnier fixe ou réglable : crochets réglables sur les poutres secondaires et réglage des poutres secondaires sur la poutre principale.
- Équipé de 4 crochets tournants articulés avec linguets de sécurité forgés.
- Œillet anti-déchirement pour utilisation avec élingues synthétiques, câbles...
- Vitesse de levage = 16 m/min maxi.
- Protection : peinture poudre polyester 60 microns C2.
- Finition : RAL 9006.
- Livré avec notice d'utilisation et d'entretien et certificat de conformité CE.



ALU INT

D Plus de 36 palonniers standards :
Dim. : L x l. de 1 x 1 à 4 x 2 m.
Force de 125 à 2000 kg.
Consultez votre partenaire D-Direct.

Palonnier en H fixe				
Force (kg)	L x l. utiles (mm)	Poids (kg)	Réf.	Prix € HT l'unité
250	2000 x 1000	58	DDBA0349	2 964.00
500	2000 x 1000	58	DDBA0350	2 964.00
1000	2000 x 1000	66	DDBA0351	3 280.00
1600	2000 x 1000	66	DDBA0352	3 872.00

Palonnier en H réglable				
Force (kg)	L x l. utiles (mm)	Poids (kg)	Réf.	Prix € HT l'unité
250	2000 x 1000	32	DDBA0353	3 407.00
500	2000 x 1000	96	DDBA0354	3 407.00
1000	2000 x 1000	39	DDBA0355	3 724.00
2000	2000 x 1000	115	DDBA0356	4 316.00



Tripode aluminium pliable

Construction légère.

- Structure en aluminium (tête en acier pour les modèles 2000 kg et 3000 kg).
- Pieds télescopiques : montants aluminium réglables au pas de 150 mm.
- Liaison des pieds assurée par chaîne en acier galvanisé munie d'un mousqueton.
- Protection : peinture poudre polyester 60 microns C2.
- Finition RAL 9006.
- Adapté à tout terrain : pieds articulés ayants deux positions pour sol dur et sol mou.
- Manutention et mise en place aisée dues à son faible poids.



ALU INT EXT



Force (kg)	Hauteur mini (mm)	Hauteur maxi (mm)	Poids (kg)	Réf.	Prix € HT l'unité
250	1500	2486	8,9	DDBC0370	1 238.00
250	2440	3426	11,3	DDBC0371	1 278.00
500	1480	2466	13,5	DDBC0372	1 316.00
500	2420	3406	17,2	DDBC0373	1 372.00
1000	1430	2420	24,4	DDBC0374	1 713.00
1000	2351	3338	31	DDBC0375	1 784.00
2000	2010	3000	45,4	DDBC0376	2 832.00
2000	2950	3936	54	DDBC0377	3 036.00
3000	2018	3004	63,7	DDBC0378	3 640.00
3000	2953	3940	74,9	DDBC0379	3 830.00



Portique d'atelier mobile

- **Portique déplaçable en charge sur sol lisse et propre.**

- **Utilisation : intérieure.**

- **Force : de 500 à 5000 kg.**

- Construction mécano-soudée, démontable en 3 éléments.
- Constitué d'une poutre en IPE fixée sur piétement triangulé en tube carré.
- Roues pivotantes en polyamide Blanc jusqu'à 3200 kg et bandage polyuréthane pour le 5000 kg.
- Vitesse de levage maximum : 16 m/min.
- Vitesse de direction maximum : 10 m/min.
- Protection : peinture poudre polyester 60 microns C2.
- Finition Jaune RAL 1028.
- Livré démonté.

Options :

- Interrupteur cadenassable, prise socle pour alimentation...

Force (kg)	Portée (mm)	Hauteur sous fer (mm)	Poids (kg)	Réf.	Prix € HT l'unité
500	3000	3000	220	DDBA0211	2 071.00
1000	3000	3000	281	DDBA0212	2 536.00
1600	3000	3000	294	DDBA0213	2 713.00
2000	3000	3000	416	DDBA0214	3 622.00
3200	3000	3000	449	DDBA0215	5 449.00
5000	3000	3000	641	DDBA0216	6 974.00



I INT



180 portiques standards



Plus de 180 portiques standards : portée de 2,5 à 5 m. HSF de 2 à 5 m. Réalisation de portiques sur mesure. Consultez votre partenaire.

Portique d'atelier mobile pliable en aluminium

- **Portique déplaçable en charge sur sol lisse et propre.**

- **Utilisation : intérieure et extérieure.**

- **Force : de 250 à 2000 kg.**

- Construction légère.
- Assemblage aisé par 8 boulons de liaison pied / poutre.
- Grande souplesse de déplacement due à son faible poids.
- Poutre de roulement en profil creux.
- Pieds repliables pour le transport.
- Largeur pieds ouverts : 1520 mm.
- Démontable en 3 éléments.
- Roues en polyamide Blanc dont 2 roues à frein.
- Vitesse de levage maximum : 8 m/min.
- Protection : peinture poudre polyester 60 microns C2.
- Finition : RAL 9006.
- Livré démonté.

Livré avec :

- Chariot porte palan.

INT ALU EXT

Force (kg)	Portée (mm)	Portée utile (mm)	Hauteur sous fer mini/maxi (mm)	Poids (kg)	Réf.	Prix € HT l'unité
250	3000	1900	2150/3200	90	DDBA0246	4 124.00
500	3000	1900	2150/3200	99	DDBA0247	4 547.00
1000	3000	1900	2150/3200	117	DDBA0248	5 230.00
1600	3000	1900	2150/3200	162	DDBA0249	6 674.00
2000	3000	1900	2150/3200	169	DDBA0250	6 674.00




Plus de 116 portiques standards : portée de 2 à 6 m. Réalisation de portiques sur mesure. Consultez votre partenaire D-Direct.



Démontable en 3 éléments, avec pieds pliables.



Poignée de préhension pour réglage en hauteur.



Poutre de roulement en profil creux.



Lève-palettes - Potences

Lève-palettes à fourches réglables

- Capacité : 1000 à 5000 kg.
- Hauteur réglable.
- Fourches ajustables en largeur.

A partir de

1120.00 €HT

l'unité

Capacité (kg)	Hauteur utile (mm)	Hauteur crochet (mm)	Dim. fourches L x l. x Ep. (mm)	Poids (kg)	Réf.	Prix € HT l'unité
1000	1100 à 1600	1390 à 1890	1000 x 350 à 900 x 30	130	DDBH0728	1 120.00
2000	1300 à 2000	1640 à 2340	1000 x 400 à 900 x 40	200	DDBH0729	1 450.00
3000	1300 à 2000	1670 à 2370	1000 x 450 à 900 x 50	250	DDBH0730	1 773.00
5000	1300 à 2000	1700 à 2400	1000 x 530 à 1000 x 60	370	DDBH0731	2 595.00

Lève-palettes équilibré à fourches réglables

Capacité : 2000 et 3000 kg.

- Hauteur réglable.
- Fourches ajustables en largeur.

Capacité (kg)	Hauteur utile (mm)	Hauteur crochet (mm)	Dim. fourches L x l. x Ep. (mm)	Poids (kg)	Réf.	Prix € HT l'unité
2000	1300 à 2000	1655 à 2355	1000 x 400 à 900 x 40	220	DDBH0732	1 773.00
3000	1300 à 2000	1720 à 2420	1000 x 450 à 900 x 50	280	DDBH0733	2 079.00

Potence légère galvanisée

Pour les stations d'épuration et bassins de rétention d'eau...

- Force : 150 kg.
- Capot de protection contre les intempéries sur l'embase.
- Rotation de la potence à 360°, par levier relevable.
- Réglage de la portée par perçages sur le bras.
- Plaque d'assise carrée, nervurée.


Options sur demande :

- Treuil manuel.
- Poulie de renvoi.
- Embase murale.



Mise en place et installation : consultez votre partenaire D-Direct.

Force (kg)	Portée maxi (mm)	Hauteur hors tout (mm)	Poids (kg)	Réf.	Prix € HT l'unité
150	800	2300	29	DDBA0361	Consulter



Option : embase murale



Tripode télescopique

Léger et facile à transporter, très utile pour intervenir sur chantier et particulièrement en travaux souterrains lorsque l'on ne dispose pas de point d'accrochage supérieur.

- Force : 250 et 500 kg.
- Structure en aluminium, anti-corrosion.
- Montants télescopiques.
- Pieds articulés 2 positions : 500 kg ou 3 positions : 250 kg.
- Tête en acier sur le 250 kg et fonderie d'aluminium sur les 500 kg.
- Plusieurs points d'ancrage permettant le mouflage ou accrochages divers.
- Liaison des pieds par sangles textiles indépendantes sur le 500 kg.

Option sur demande :

- Palan.



Force (kg)	Hauteur mini/maxi (m)	Ø ouvert au sol mini/maxi (m)	Longueur repliée (m)	Poids (kg)	Réf.	Prix € HT l'unité
250	1,40/2,00	1,30/1,60	1,56	25	DDBC0320	1 618.00
500	2,00/3,00	2,00/2,30	2,30	45	DDBC0321	2 024.00
500	3,00/4,00	2,90/3,45	3,30	55	DDBC0322	2 473.00



Divers points d'ancrage : fixation de palan, poulie...




Sabot plat pour sol dur



Pointe-bêche pour sol meuble



Sabot cranté pour revêtement glissant






Rallonges de fourches fermées

Conforme à la directive 2006/42/CE et à la Norme ISO 13284.

- Charge : 1000, 1750 ou 2500 kg à 600 mm.
- Galvanisées.
- Mise en place extrêmement rapide.
- Blocage par goupille sur les fourches du chariot.
- Vendues par paire.



INFO

Norme ISO 13284 :

Au minimum 60 % de la longueur de la rallonge de chaque fourche doit être sur la fourche du chariot élévateur.

Capacité (kg)	Longueur utile (mm)	Section fourches (mm)	Poids (kg)	Réf.	Prix € HT la paire
1000	1800	110 x 45	53	DDBA0371	465.00
1000	2000	110 x 45	59	DDBA0372	515.00
1000	2200	110 x 45	65	DDBA0373	565.00
1000	2400	110 x 45	71	DDBA0374	632.00
1750	1800	135 x 50	63	DDBA0375	532.00
1750	2000	135 x 50	69	DDBA0376	582.00
1750	2200	135 x 50	77	DDBA0377	648.00
1750	2400	135 x 50	84	DDBA0378	748.00
2500	1800	160 x 55	97	DDBA0379	792.00
2500	2000	160 x 55	108	DDBA0380	873.00
2500	2200	160 x 55	119	DDBA0381	963.00
2500	2400	160 x 55	127	DDBA0382	1 082.00

Potence pour chariot

- Capacité : 1000, 2500 et 5000 kg.
- Construction en acier mécano-soudé.
- Vis de serrage de la potence sur la fourche.
- Livraison avec crochet à linguet de sécurité + chaîne de sécurité.

A partir de

435.00
l'unité



Rallonges de fourches ouvertes 1000 à 2500 kg sur demande.



INFO

Vérifier la capacité du chariot élévateur avant toute manipulation.

Capacité (kg)	Section fourches (mm)	Ouverture fourches (mm)	Dim. hors tout L x l. x H (mm)	Poids (kg)	Réf.	Prix € HT l'unité
1000	140 x 50	250	440 x 160 x 120	14	DDBA0251	435.00
2500	145 x 70	450	660 x 180 x 150	25	DDBA0252	519.00
5000	185 x 80	450	730 x 220 x 180	49	DDBA0253	748.00

Potence télescopique pour chariot

- Capacité maxi : 2500 et 4500 kg en début de flèche.
- Construction en acier, finition galvanisée.
- Flèche télescopique 8 positions : de 950 à 3520 mm.
- Fourreaux section : L 185 x l. 65 x P 700 mm.
- **Livré avec :**
- Chaîne de sécurité reliée.
- Manille et crochet orientable 360°.




INFO

Vérifier la capacité du chariot élévateur avant toute manipulation.

Capacité (kg)	Poids (kg)	Réf.	Prix € HT l'unité
2500	134	DDBA0364	1 498.00
4500	140	DDBA0365	1 665.00

Potence télescopique inclinable pour chariot

- Capacité maxi : 2500 et 4500 kg en début de flèche.
- Construction en acier, finition galvanisée.
- Angles d'inclinaison : 0° à 40°.
- Flèche télescopique 5 positions : de 2060 à 3530 mm.
- Fourreaux section : L 185 x l. 65 mm.
- **Livré avec :**
- Chaîne de sécurité reliée.
- Manille et crochet orientable 360°.



Capacité (kg)	Poids (kg)	Réf.	Prix € HT l'unité
2500	170	DDBA0366	1 832.00
4500	180	DDBA0367	1 832.00

Potence télescopique pour chariot

Pour chargement big bag.

- Capacité maxi : 1500 kg en début de flèche.
- Construction en acier.
- Flèche télescopique 5 positions : de 1320 à 1850 mm.
- Fourreaux section : L 185 x l. 70 x P 905 mm.
- Poids : 88 kg.
- **Livré avec :**
- Chaîne de sécurité.



Réf.	Prix € HT l'unité
DDBA0368	744.00

Éperon pour charges cylindriques

Idéal pour transport rouleau moquette, imprimerie, tuyau...

- Capacité maxi : 510 kg à 1400 mm.
- Construction en acier, finition galvanisée.
- Éperon : Ø 70 x L 2800 mm.

Modèles :

- Fixation sur le tablier du chariot.
- Fixation sur les fourches du chariot.
- Fourreaux section : L 185 x l. 70 mm.



Fixation	Longueur (mm)	Poids (kg)	Réf.	Prix € HT l'unité
Sur Tablier	2860	150	DDBA0369	1 524.00
Sur Fourches	3840	165	DDBA0370	1 693.00

Crochets de levage

Chaîne de levage

- Vendue par multiple de 1 mètre.
- Conditionnement voir tableau (Cdt par).
- Autres conditionnements sur demande.

Grade 100



Force (kg)	Ø (mm)	Pas maxi (mm)	Poids (kg/m)	Cdt par	Réf.	Prix € HT le mètre
1500	6	18	0,8	10 m	DDBE0840	20.90
1950	7	21	1,1	10 m	DDBE0841	22.00
2600	8	24	1,4	10 m	DDBE0842	23.10
4000	10	30	2,3	5 m	DDBE0843	28.00
6800	13	39	4	5 m	DDBE0844	41.00
10300	16	48	5,6	5 m	DDBE0845	59.30
16000	20	60	9,4	5 m	DDBE0846	133.00



Maille de tête simple

- Conditionnement voir tableau (Cdt par).
- Autres conditionnements sur demande.

Grade 100



Force (kg)	Hauteur utile R (mm)	1 brin avec chaîne (mm)	2 brins avec chaîne (mm)	Poids (kg)	Cdt par	Réf.	Prix € HT l'unité
1500	100	6	--	0,2	10	DDBE0854	16.60
2500	125	6-8	6	0,4	10	DDBE0855	17.70
4000	140	10	8	0,8	10	DDBE0856	22.00
7500	160	13	10	1,5	5	DDBE0857	29.90
10000	190	16	13	2,8	5	DDBE0858	58.20
17000	240	20	16	5,2	5	DDBE0859	75.60
25000	250	22	20	7,3	5	DDBE0860	118.00

Maillon de raccord

- Conditionné par 10 maillons.
- Autres conditionnements sur demande.



Grade 100



Force (kg)	Hauteur utile R (mm)	Pour chaîne de (mm)	Poids (kg)	Cdt par	Réf.	Prix € HT l'unité
1500	45	6	0,1	10	DDBE0861	20.00
2000	56	7	0,2	10	DDBE0862	20.00
2600	56	8	0,2	10	DDBE0863	20.00
4000	68	10	0,3	10	DDBE0864	24.10
6800	89	13	0,7	10	DDBE0865	34.40
10300	106	16	1,4	10	DDBE0866	45.70
16000	125	20	2,2	10	DDBE0867	80.80

Crochet de raccourcissement à œil

- Conditionné par 10 crochets.
- Autres conditionnements sur demande.

Grade 100



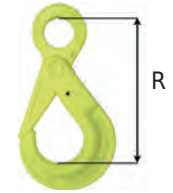
Force (kg)	Hauteur utile R (mm)	Pour chaîne de (mm)	Poids (kg)	Cdt par	Réf.	Prix € HT l'unité
2600	65	7-8	0,3	10	DDBE0868	18.80
4000	85	10	0,7	10	DDBE0869	24.20
6800	104	13	1,6	10	DDBE0870	39.40
10300	131	16	2,8	10	DDBE0871	68.90
16000	167	20	6,1	10	DDBE0872	163.00

Crochet de sécurité à œil à verrouillage automatique

- Conditionnement voir tableau (Cdt par).
- Autres conditionnements sur demande.



Grade 100




Force (kg)	Hauteur utile R (mm)	Pour chaîne de (mm)	Poids (kg)	Cdt par	Réf.	Prix € HT l'unité
1500	109	6	0,5	10	DDBE0873	64.50
2600	138	7-8	0,9	10	DDBE0874	76.50
4000	168	10	1,5	10	DDBE0875	79.80
6800	207	13	3,0	10	DDBE0876	121.00
10300	254	16	5,5	5	DDBE0877	224.00
16000	289	18-20	9,0	5	DDBE0878	337.00

Crochet de sécurité à émerillon à verrouillage automatique

- Conditionné par 5 crochets.
- Autres conditionnements sur demande.

Grade 100



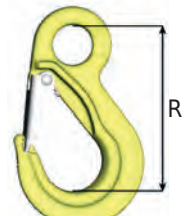
Force (kg)	Hauteur utile R (mm)	Pour chaîne de (mm)	Poids (kg)	Cdt par	Réf.	Prix € HT l'unité
1500	149	6	0,7	5	DDBE0879	113.00
2600	183	7-8	1,2	5	DDBE0880	130.00
4000	218	10	2	5	DDBE0881	152.00
6800	282	13	4	5	DDBE0882	224.00
10300	341	16	7,2	5	DDBE0883	344.00
16000	368	18-20	11,4	5	DDBE0884	507.00

Crochet simple à œil à linguet

- Conditionnement voir tableau (Cdt par).
- Autres conditionnements sur demande.



Grade 100



Force (kg)	Hauteur utile R (mm)	Pour chaîne de (mm)	Poids (kg)	Cdt par	Réf.	Prix € HT l'unité
1500	93	6	0,4	10	DDBE0885	35.00
2600	108	7-8	0,6	10	DDBE0886	36.20
4000	134	10	1,0	10	DDBE0887	51.40
6800	166	13	2,1	10	DDBE0888	85.20
10300	203	16	4,0	5	DDBE0889	139.00
16000	229	20	6,4	5	DDBE0890	190.00



Élingue chaîne non réglable et réglable

Élingue en chaîne et accessoires, entièrement conçus en acier allié Grade 100.

- Force : de 1,5 à 57,2 Tonnes.
- Coefficient de sécurité : 4:1.
- Norme : NF - EN 818.
- Modèle : 1 brin, 2 brins et 4 brins.
- 25 % de charge en plus par rapport au grade 80.
- Livrée à la fois sans/avec réglage et le dernier avec crochets raccourcisseur, avec maille de tête et au crochet à linguet ou crochet au verrouillage automatique au choix.
- Plaque d'identification, certificat de conformité, notice d'emploi et garantie constructeur.
- Les élingues réglages de Ø 13 à 26 mm ne sont réalisables qu'à partir de 2 m utile, il faudra donc y ajouter un mètre supplémentaire au minimum.
- Conditionnement voir tableau (Cdt par).
- Autres conditionnements sur demande.



* Pour les élingues 2 et 4 brins, force calculée pour un angle de travail de 45° maxi.



Nbre de brins	Force (kg)	Ø chaîne (mm)	Cdt par	NON RÉGLABLE Crochet à linguet L utile : 1 mètre		RÉGLABLE Crochet à linguet L utile : 1 mètre		NON RÉGLABLE Crochet automatique L utile : 1 mètre		RÉGLABLE Crochet automatique L utile : 1 mètre		Le mètre de levée supplémentaire pour tous crochets	
				Réf.	Prix € HT l'élingue	Réf.	Prix € HT l'élingue	Réf.	Prix € HT l'élingue	Réf.	Prix € HT l'élingue	Réf.	Prix € HT le mètre
1	1500	6	3	DDBE0952	101.00	DDBE0976	127.00	DDBE1000	132.00	DDBE1024	159.00	DDBE1048	18.00
1	2600	8	3	DDBE0953	106.00	DDBE0977	131.00	DDBE1001	128.00	DDBE1025	153.00	DDBE1049	18.20
1	4000	10	3	DDBE0954	130.00	DDBE0978	166.00	DDBE1002	147.00	DDBE1026	182.00	DDBE1050	21.60
1	6800	13	3	DDBE0955	191.00	DDBE0979	244.00	DDBE1003	222.00	DDBE1027	276.00	DDBE1051	35.10
1	10000	16	3	DDBE0956	308.00	DDBE0980	406.00	DDBE1004	349.00	DDBE1028	430.00	DDBE1052	53.90
1	16000	20	3	DDBE0957	441.00	DDBE0981	594.00	DDBE1005	573.00	DDBE1029	720.00	DDBE1053	130.00
1	20000	22	3	DDBE0958	524.00	DDBE0982	757.00	DDBE1006	733.00	DDBE1030	883.00	DDBE1054	173.00
1	27000	26	3	DDBE0959	862.00	DDBE0983	1 794.00	DDBE1007	1 142.00	DDBE1031	1 794.00	DDBE1055	300.00
2	2100	6	2	DDBE0960	178.00	DDBE0984	231.00	DDBE1008	209.00	DDBE1032	261.00	DDBE1056	35.90
2	3500	8	2	DDBE0961	187.00	DDBE0985	237.00	DDBE1009	236.00	DDBE1033	285.00	DDBE1057	36.50
2	5600	10	2	DDBE0962	242.00	DDBE0986	314.00	DDBE1010	274.00	DDBE1034	346.00	DDBE1058	43.30
2	9500	13	2	DDBE0963	356.00	DDBE0987	462.00	DDBE1011	401.00	DDBE1035	525.00	DDBE1059	70.00
2	14100	16	2	DDBE0964	584.00	DDBE0988	735.00	DDBE1012	627.00	DDBE1036	813.00	DDBE1060	108.00
2	22500	20	2	DDBE0965	769.00	DDBE0989	1 126.00	DDBE1013	1 084.00	DDBE1037	1 441.00	DDBE1061	260.00
2	28200	22	2	DDBE0966	1 043.00	DDBE0990	1 394.00	DDBE1014	1 347.00	DDBE1038	1 960.00	DDBE1062	346.00
2	38200	26	2	DDBE0967	1 928.00	DDBE0991	3 213.00	DDBE1015	2 808.00	DDBE1039	3 832.00	DDBE1063	599.00
4	3100	6	1	DDBE0968	364.00	DDBE0992	468.00	DDBE1016	423.00	DDBE1040	529.00	DDBE1064	71.80
4	5200	8	1	DDBE0969	390.00	DDBE0993	481.00	DDBE1017	478.00	DDBE1041	577.00	DDBE1065	73.10
4	8400	10	1	DDBE0970	507.00	DDBE0994	647.00	DDBE1018	570.00	DDBE1042	711.00	DDBE1066	86.70
4	14200	13	1	DDBE0971	786.00	DDBE0995	999.00	DDBE1019	911.00	DDBE1043	1 125.00	DDBE1067	140.00
4	21000	16	1	DDBE0972	1 308.00	DDBE0996	1 600.00	DDBE1020	1 386.00	DDBE1044	1 756.00	DDBE1068	216.00
4	33600	20	1	DDBE0973	1 661.00	DDBE0997	2 375.00	DDBE1021	2 289.00	DDBE1045	3 004.00	DDBE1069	521.00
4	42000	22	1	DDBE0974	2 399.00	DDBE0998	3 099.00	DDBE1022	3 005.00	DDBE1046	3 706.00	DDBE1070	691.00
4	56700	26	1	DDBE0975	4 412.00	DDBE0999	6 986.00	DDBE1023	6 176.00	DDBE1047	8 750.00	DDBE1071	1 199.00

Élingue chaîne non réglable et réglable

Élingue en chaîne et accessoires, entièrement conçus en classe 10.

- En acier allié grade 100.
- Force : de 1,95 à 21 Tonnes.
- Norme : NF - EN 818.
- Modèle : 1 brin, 2 brins et 4 brins.
- Résistance accrue : pour les mêmes dimensions, les élingues grade 100 offrent 25 % de résistance en plus par rapport à la classe 8.
- Poids allégé pour une meilleure ergonomie.
- Livrée avec maille de tête et crochet à linguet ou crochet à verrouillage automatique.
- Plaque d'identification, certificat de conformité, notice d'emploi et garantie constructeur.
- Les élingues à 2 brins de Ø 16 mm et les élingues à 4 brins ne sont réalisables qu'à partir de 2 m utile, il faudra donc y ajouter un mètre supplémentaire au minimum.
- Conditionnée par 2 élingues.
- Autres conditionnements sur demande.

* Pour les élingues 2 et 4 brins, force calculée pour un angle de travail de 45° maxi.

Classe 10 pour l'Industrie, le Bâtiment et les Travaux Publics

Autres charges, configurations, élingues sur mesure, consultez votre partenaire D-DIRECT.



GUNNEBO



Nbre de brins	Force (kg)*	Ø chaîne (mm)	Cdt par	NON RÉGLABLE Crochet à linguet L utile : 1 mètre		RÉGLABLE Crochet à linguet L utile : 1 mètre		NON RÉGLABLE Crochet automatique L utile : 1 mètre		RÉGLABLE Crochet automatique L utile : 1 mètre		Le mètre de levée supplémentaire pour tous crochets	
				Réf.	Prix € HT l'élingue	Réf.	Prix € HT l'élingue	Réf.	Prix € HT l'élingue	Réf.	Prix € HT l'élingue	Réf.	Prix € HT le mètre
1	1950	7	2	DDBE0891	112.00	DDBE0903	168.00	DDBE0915	149.00	DDBE0927	205.00	DDBE0939	19.60
1	4000	10	2	DDBE0892	147.00	DDBE0904	214.00	DDBE0916	170.00	DDBE0928	238.00	DDBE0940	22.20
1	6700	13	2	DDBE0893	221.00	DDBE0905	303.00	DDBE0917	256.00	DDBE0929	338.00	DDBE0941	36.10
1	10000	16	2	DDBE0894	349.00	DDBE0906	498.00	DDBE0918	460.00	DDBE0930	610.00	DDBE0942	55.50
2	2700	7	2	DDBE0895	205.00	DDBE0907	314.00	DDBE0919	279.00	DDBE0931	388.00	DDBE0943	39.40
2	5600	10	2	DDBE0896	276.00	DDBE0908	410.00	DDBE0920	325.00	DDBE0932	459.00	DDBE0944	44.70
2	9400	13	2	DDBE0897	416.00	DDBE0909	581.00	DDBE0921	486.00	DDBE0933	652.00	DDBE0945	72.00
2	14100	16	2	DDBE0898	674.00	DDBE0910	973.00	DDBE0922	845.00	DDBE0934	1 128.00	DDBE0946	111.00
4	4000	7	2	DDBE0899	419.00	DDBE0911	639.00	DDBE0923	567.00	DDBE0935	742.00	DDBE0947	78.60
4	8400	10	2	DDBE0900	579.00	DDBE0912	800.00	DDBE0924	676.00	DDBE0936	890.00	DDBE0948	89.20
4	14000	13	2	DDBE0901	862.00	DDBE0913	1 173.00	DDBE0925	993.00	DDBE0937	1 305.00	DDBE0949	144.00
4	21000	16	2	DDBE0902	1 423.00	DDBE0914	1 986.00	DDBE0926	1 843.00	DDBE0938	2 407.00	DDBE0950	222.00



Elingues

Élingue câble galvanisée souple

Marquage de la charge utile sur le manchon ou / plaque de marquage gravée pour les multibrins.

- Coef. de sécurité : 5.
- Nombre de brins : 1 - 2 ou 4 brins.
- Equipée d'un crochet à linguet de sécurité.

Tableaux des charges uniformément réparties. Diam. 28 à 52 sur demande, pour toutes nos élingues.



D Très important : les CMU indiquées s'entendent dans le strict respect des conditions d'utilisation précisées dans la directive européenne 89/322 CEE modifiée.



D Equipé d'un crochet à linguet de sécurité

ELINGUES CÂBLES 1 BRIN CROCHET À LINGUET

Ø nominal du câble (mm)	Charge de rupture du câble (kg)	CMU sur 1 brin (kg)	Charge utile (kg)	Réf.	Prix € HT le 1er mètre	Réf.	Prix € HT le mètre supp.
8	3812	700	700	DDBE0505	92.30	DDBE0506	4.70
10	5953	1050	1250	DDBE0507	101.00	DDBE0508	6.00
12	8572	1550	1600	DDBE0509	104.00	DDBE0510	7.00
14	11671	2120	2000	DDBE0511	146.00	DDBE0512	8.70
16	15239	2700	2700	DDBE0513	167.00	DDBE0514	11.30
18	19286	3400	3400	DDBE0515	238.00	DDBE0516	18.50
20	23812	4350	4350	DDBE0517	248.00	DDBE0518	18.70
22	28817	5200	5200	DDBE0519	248.00	DDBE0520	20.10
24	34291	6300	6300	DDBE0521	388.00	DDBE0522	22.00

ELINGUES CÂBLES 2 BRINS CROCHET À LINGUET

Ø nominal du câble (mm)	Charge de rupture du câble (kg)	Facteur 1,4	Facteur 1	Charge utile (kg)	Réf.	Prix € HT le 1er mètre	Réf.	Prix € HT le mètre supp.
8	3812	950	700	950	DDBE0523	130.00	DDBE0524	11.70
10	5953	1500	1050	1500	DDBE0525	148.00	DDBE0526	14.00
12	8572	2120	1550	2120	DDBE0527	166.00	DDBE0528	15.00
14	11671	3000	2120	3000	DDBE0529	216.00	DDBE0530	21.70
16	15239	3850	2700	3850	DDBE0531	230.00	DDBE0532	22.40
18	19286	4800	3400	4800	DDBE0533	283.00	DDBE0534	30.70
20	23812	6000	4350	6000	DDBE0535	333.00	DDBE0536	38.90
22	28817	7200	5200	7200	DDBE0537	450.00	DDBE0538	40.40
24	34291	8800	6300	8800	DDBE0539	508.00	DDBE0540	46.10

ELINGUES CÂBLES 4 BRINS CROCHET À LINGUET

Ø nominal du câble (mm)	Charge de rupture du câble (kg)	Facteur 2,1	Facteur 1,5	Charge utile (kg)	Réf.	Prix € HT le 1er mètre	Réf.	Prix € HT le mètre supp.
8	3812	1500	1050	1500	DDBE0541	258.00	DDBE0542	20.40
10	5953	2250	1600	2250	DDBE0543	274.00	DDBE0544	27.10
12	8572	3300	2300	3300	DDBE0545	288.00	DDBE0546	29.60
14	11671	4350	3150	4350	DDBE0547	434.00	DDBE0548	33.40
16	15239	5650	4200	5650	DDBE0549	455.00	DDBE0550	44.70
18	19286	7200	5200	7200	DDBE0551	556.00	DDBE0552	66.50
20	23812	9000	6500	9000	DDBE0553	874.00	DDBE0554	73.50
22	28817	11000	7800	11000	DDBE0555	1 033.00	DDBE0556	93.50
24	34291	13500	9400	13500	DDBE0557	1 099.00	DDBE0558	110.00



Nous pouvons vous proposer toutes ces élingues SANS CROCHET À LINGUET. Consultez votre partenaire D-Direct.

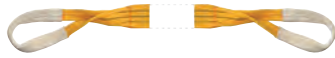

Cosse coeur	SERRE CÂBLE	MANILLE	TENDEUR
	Plat 2 boulons Etrier Estampe 	Lyre Droite 	2 crochets 1 chape / 1 œil



Élingue plate en polyester

Norme : EN 1492-1. Coefficient de sécurité : 7.
Capacité : de 1000 à 10000 kg.

- Forte résistance à l'abrasion et imputrescible.
- Type de crochets :**
- Boucles restreintes renforcées.
- Élingues plates avec anneaux simples.
- Élingues plates avec anneaux coulissants.
- **Conditionnement voir tableau (Cdt par).**
- **Autres conditionnements sur demande.**



Élingue plate boucles restreintes renforcées



Élingue plate avec anneaux simples



Élingue plate avec anneaux coulissants




Élingue avec boucles restreintes chantournées sur demande.

Boucles	CMU (kg)	Coloris	Largeur de sangle (mm)	Longueur sangle (m)	Cdt par	Réf.	Prix € HT l'unité	Réf.	Prix € HT le mètre supp.
Restreintes renforcées	1000	Violet	30	1	2	DDBE0471	22.70	DDBE0474	13.20
Restreintes renforcées	2000	Vert	60	1	2	DDBE0475	37.70	DDBE0478	17.80
Restreintes renforcées	3000	Jaune	90	1	2	DDBE0479	46.10	DDBE0482	26.40
Restreintes renforcées	4000	Gris	120	2	2	DDBE0483	78.40	DDBE0486	35.30
Restreintes renforcées	5000	Rouge	150	2	2	DDBE0487	89.50	DDBE0490	37.10
Restreintes renforcées	6000	Marron	180	2	2	DDBE0491	184.00	DDBE0494	81.00
Restreintes renforcées	8000	Bleu	240	2,5	2	DDBE0495	336.00	DDBE0498	124.00
Restreintes renforcées	10000	Orange	300	3	2	DDBE0499	671.00	DDBE0502	163.00
Anneaux simples	1000	Violet	30	1	2	DDBE0472	58.30	DDBE0474	13.20
Anneaux simples	2000	Vert	60	1	2	DDBE0476	74.70	DDBE0478	17.80
Anneaux simples	3000	Jaune	90	1	2	DDBE0480	129.00	DDBE0482	26.40
Anneaux simples	4000	Gris	120	2	2	DDBE0484	185.00	DDBE0486	35.30
Anneaux simples	5000	Rouge	150	2	2	DDBE0488	208.00	DDBE0490	37.10
Anneaux simples	6000	Marron	180	2	2	DDBE0492	345.00	DDBE0494	81.00
Anneaux simples	8000	Bleu	240	2,5	2	DDBE0496	589.00	DDBE0498	124.00
Anneaux simples	10000	Orange	300	3	2	DDBE0500	1 017.00	DDBE0502	163.00
Anneaux coulissants	1000	Violet	30	1	2	DDBE0473	79.80	DDBE0474	13.20
Anneaux coulissants	2000	Vert	60	1	2	DDBE0477	92.10	DDBE0478	17.80
Anneaux coulissants	3000	Jaune	90	1	2	DDBE0481	163.00	DDBE0482	26.40
Anneaux coulissants	4000	Gris	120	2	2	DDBE0485	205.00	DDBE0486	35.30
Anneaux coulissants	5000	Rouge	150	2	2	DDBE0489	229.00	DDBE0490	37.10
Anneaux coulissants	6000	Marron	180	2	2	DDBE0493	463.00	DDBE0494	81.00
Anneaux coulissants	8000	Bleu	240	2,5	2	DDBE0497	665.00	DDBE0498	124.00
Anneaux coulissants	10000	Orange	300	3	2	DDBE0501	1 353.00	DDBE0502	163.00

Élingue ronde en polyester

Norme : EN 1492-2. Coefficient de sécurité : 7.
Capacité : de 1000 à 10000 kg.

- Avec gaine double = solidité accrue à l'abrasion et à la coupe.
- **Conditionnement voir tableau (Cdt par).**
- **Autres conditionnements sur demande.**



Longueur utile



Longueur utile (m)	CMU (kg)	Coloris	Cdt par	Réf.	Prix € HT l'unité
1	1000	Violet	10	DDBE0400	9.70
1	2000	Vert	10	DDBE0409	11.80
1	3000	Jaune	10	DDBE0418	13.60
1	4000	Gris	10	DDBE0427	18.10
1	5000	Rouge	10	DDBE0436	23.40
2	1000	Violet	5	DDBE0402	14.40
2	2000	Vert	5	DDBE0411	18.20
2	3000	Jaune	5	DDBE0420	24.70
2	4000	Gris	5	DDBE0429	35.20
2	5000	Rouge	5	DDBE0438	42.70
2	6000	Marron	5	DDBE0445	52.70
2	8000	Bleu	5	DDBE0452	65.50
2	10000	Orange	5	DDBE0459	84.40
3	1000	Violet	5	DDBE0404	18.60
3	2000	Vert	5	DDBE0413	24.30
3	3000	Jaune	5	DDBE0422	33.80
3	4000	Gris	5	DDBE0431	49.60
3	5000	Rouge	5	DDBE0440	61.20
3	6000	Marron	5	DDBE0447	70.30
3	8000	Bleu	5	DDBE0454	94.40
3	10000	Orange	5	DDBE0461	123.00
4	1000	Violet	5	DDBE0405	24.70
4	2000	Vert	5	DDBE0414	31.10
4	3000	Jaune	5	DDBE0423	43.90
4	4000	Gris	5	DDBE0432	65.10
4	5000	Rouge	5	DDBE0441	81.00
4	6000	Marron	5	DDBE0448	95.20
4	8000	Bleu	5	DDBE0455	125.00
4	10000	Orange	5	DDBE0462	147.00

Arrimage extérieur

Norme : EN 12195-2.
100 % Polyester.

- Résistance : 5 Tonnes.
- Longueur de sangle : de 5 à 12 m.
- Largeur de sangle : 50 mm.
- 2 types de crochets : CBR ou CEE.

Composé de :

- 1 tendeur.
- 1 crochet.
- 1 sangle.
- **Conditionnement voir tableau (Cdt par).**
- **Autres conditionnements sur demande.**



Modèle	Longueur sangle (m)	Coloris	Cdt par	Réf.	Prix € HT l'unité
CBR	5	Orange	5	DDJH1193	21.80
CEE	5	Orange	5	DDJH1194	21.80
CBR	7	Bleu	5	DDJH0818	23.80
CEE	7	Bleu	5	DDJH0819	23.80
CBR	9	Vert	5	DDJH0820	25.10
CEE	9	Vert	5	DDJH0821	25.10
CBR	12	Rouge	5	DDJH0822	30.30
CEE	12	Rouge	5	DDJH0823	30.30

Arrimage avec tendeur à cliquet

Norme : EN 12195-2.

Résistance : de 800 à 2000 kg.

- Longueur de sangle : 5 m.
- Largeur de sangle : 25 ou 35 mm.
- Avec tendeur à cliquet.
- DDJH0817 équipé de 2 crochets CEE.
- **Conditionnement voir tableau (Cdt par).**
- **Autres conditionnements sur demande.**



Résistance (kg)	Largeur sangle (mm)	Nbre de crochets	Cdt par	Réf.	Prix € HT l'unité
800	25	-	10	DDJH0816	9.30
2000	35	-	10	DDJH1056	14.50
2000	35	2	10	DDJH0817	18.50



Pinces de levage

Pince de levage verticale pour tôles

Pour le levage et le transport en position verticale de tôles et de pièces de construction en acier.

• Charge maxi d'utilisation de : 750 à 25 000 kg.

- Ouvertures de mâchoires de : 0 à 76 mm.
- Verrouillage de la came en position ouverte ou fermée.
- Mécanisme de sécurité empêchant la pince de glisser lors de la prise ou de la dépose de la charge.



A partir de
356.00 €HT
l'unité



Les pinces sont fournies avec un certificat de conformité garantissant leur qualité.

Répondent aux NE directives 89/392 de la CEE, reconnues par l'inspection du Travail (N2 A1/2753A).

Charge maximale / Ouverture des mâchoires gravées sur les pinces.



Type	Capacité (kg)	Ouverture (mm)	Poids (kg)	Réf.	Prix € HT l'unité
0.75 TS	750	0-13	1,5	DDBF0504	356.00
1 TSE	1000	0-25	3,5	DDBF0580	438.00
2 TSE	2000	0-35	6	DDBF0507	490.00
3 TSE	3000	0-35	7	DDBF0561	518.00
4.5 TS	4500	0-25	14	DDBF0562	569.00
6 TS	6000	0-32	19	DDBF0509	726.00
6 TSE	6000	0-50	21	DDBF0615	854.00
7.5 TSE	7500	0-55	25	DDBF0563	1 031.00
7.5 TS	9000	0-40	24	DDBF0510	941.00
12 TS	12 000	0-52	42	DDBF0511	1 335.00
15 TS	15 000	0-76	71	DDBF0512	2 632.00
25 TS	25 000	0-76	140	DDBF0513	3 971.00

Pince de levage articulée pour tôles

Pour le levage et le transport de tôles et de pièces de construction en acier en toutes positions : horizontale, verticale et oblique.

• Charge maxi d'utilisation de : 750 à 12 000 kg.

- Ouvertures de mâchoires de : 0 à 52 mm.
- Châssis renforcé.
- Œil de levage articulé.
- Verrouillage de la came en position ouverte ou fermée.
- Mécanisme de sécurité empêchant la pince de glisser lors de la prise ou de la dépose de la charge.



Type	Capacité (kg)	Ouverture (mm)	Poids (kg)	Réf.	Prix € HT l'unité
0.75 TSU	750	0-13	1,7	DDBF0514	434.00
1 TSEU	1000	0-25	3,9	DDBF0564	563.00
2 TSEU	2000	0-35	7,3	DDBF0517	677.00
3 TSEU	3000	0-35	8	DDBF0565	728.00
4.5 TSU	4500	0-25	15,6	DDBF0519	885.00
6 TSU	6000	0-32	21	DDBF0520	948.00
6 TSEU	6000	0-50	24	DDBF0616	1 088.00
7.5 TSEU	7500	0-55	30	DDBF0566	1 460.00
7.5 TSU	7500	0-40	26	DDBF0522	1 186.00
12 TSU	12 000	0-52	42	DDBF0523	1 970.00

Pince de levage horizontale pour tôles

Pour le levage et le transport de tôles en position horizontale.

Utilisation par paires ou multiple de deux.

• Charge maxi d'utilisation de : 1000 à 12 000 kg.

- Ouvertures de mâchoires de : 0 à 60 mm.
- Vendues par paire.



Type	Capacité (kg)	Ouverture (mm)	Poids (kg)	Réf.	Prix € HT la paire
1 FH-X	1000	0-35	2,4	DDBF0524	460.00
2 FH-X	2000	0-60	6	DDBF0525	503.00
3 FH-X	3000	0-60	6,5	DDBF0526	628.00
4 FH-X	4000	0-60	11	DDBF0527	705.00
6 FH-X	6000	0-60	11,5	DDBF0528	860.00
8 FH-X	8000	0-60	16	DDBF0529	1 074.00
10 FH-X	10 000	0-60	17	DDBF0530	1 313.00
12 FH-X	12 000	0-80	25	DDBF0567	1 506.00

Pince de levage sans marquage

Pour le levage et le transport vertical de plaques à surfaces fragiles : acier inoxydable, aluminium, panneau de bois, plaques de marbres, plexiglas...

• Charge maxi d'utilisation de : 500 à 3000 kg.

- Ouvertures de mâchoires de : 1 à 60 mm.
- Plaques de serrage revêtues de patins en matière synthétique.
- Verrouillage de la came en position ouverte ou fermée.
- Mécanisme de sécurité empêchant la pince de glisser lors de la prise ou de la dépose de la charge.



Type	Capacité (kg)	Ouverture (mm)	Poids (kg)	Réf.	Prix € HT l'unité
0.5 TNMK	500	1-20	4,5	DDBF0569	882.00
0.5 STNMK	500	17-37	4,7	DDBF0570	973.00
0.5 TNMKA	500	1-180	7	DDBF0571	1 106.00
1 TNMK	1000	1-30	5,4	DDBF0572	1 098.00
1.5 TNMK	1500	1-40	7,2	DDBF0573	1 336.00
2 TNMK	2000	1-50	10,3	DDBF0574	1 513.00
3 TNMK	3000	1-60	14,5	DDBF0575	1 967.00

Pince de levage verticale pour poutres et profilés

Pour le levage et le transport en position verticale de poutres, profilés et pièces de construction en acier devant rester dans la même position.

• Charge maxi d'utilisation de : 1000 à 1500 kg.

- Ouvertures de mâchoires de : 0 à 20 mm.
- La forme spéciale de l'œil de levage place le centre de gravité de la poutre levée directement en-dessous de celle-ci.
- Maintient un équilibre vertical permettant ainsi un empilement ou un retournement.



Type	Capacité (kg)	Ouverture (mm)	Poids (kg)	Réf.	Prix € HT l'unité
1 FBK	1000	0-15	4	DDBF0568	544.00
1.5 FBK	1500	0-20	8	DDBF0531	614.00




Aimant permanent

Outil très simple à utiliser, l'aimant permanent est spécialement conçu pour transporter de manière rapide des charges ferro-magnétiques plates ou rondes.

L'aimant permet une capacité de levage sur des poids très faibles.

- **Capacité : 100, 300, 600 et 1000 kg.**
- L'aimant permanent ne requiert pas d'énergie électrique.
- Les opérations d'activation/désactivation "ON" et "OFF" sont réalisées grâce au levier de sécurité.
- Lorsque l'aimant est en fonction, le levier est bloqué de manière sûre grâce à un système de verrouillage et l'aimant ne peut pas être accidentellement désolidarisé de la charge.
- La sélection de l'aimant approprié doit se faire en considération des états de surface de la charge, du type de charge à soulever, de ses dimensions et de son épaisseur.

A partir de
309 €HT
l'unité



Facteur de réduction % de capacité	
Température < ou = 60°C	100%
Humidité < ou = 80°C	100%
Matériau poli S 355 JR	95%
Acier allié	80%
Acier à forte teneur en carbone	70%
Fonte	45%
Nickel	45%
Acier inox ou austénitique	0%
Laiton	0%
Aluminium	0%

Capacité sur pièce plate (kg)	Longueur maxi (mm)	Capacité sur pièce ronde (kg)	Longueur maxi (mm)	Charge d'épreuve (kg)	Dim. L x l. x H x levier (mm)	Poids (kg)	Réf.	Prix € HT l'unité
100	2000	35	2000	350	92 x 64 x 148 x 72	3	DDBF0592	309.00
300	2500	100	2500	1050	166 X 99 X 223 X 108	12	DDBF0593	498.00
600	3000	200	3000	2100	228 X 118 X 257 X 123	25	DDBF0594	767.00
1000	3500	350	3500	3500	266 x 150 x 303 x 158	43	DDBF0596	1 464.00

Pince à fût

- **Capacité : 350 kg.**
- Manipulation en position horizontale de fûts métalliques ou plastiques à rebord de 220 litres.
- Anneau de levage forgé : Ø 70 mm.
- 2 bras avec crochets de préhension fraisés.
- Poids : 3 kg.
- **Garantie : 3 ans.**



Réf.	Prix € HT l'unité
DDBF0547	188.00

Capacité : 500 kg.

- Manipulation de fûts métalliques à rebord en position verticale ou horizontale (avec 2 pincas).
- Peut être utilisée seule ou par paire avec élingue.
- Serrage automatique.
- Ouverture de 0 à 17 mm.
- Anneau de levage : Ø 15 mm.
- Poids : 1,6 kg.



Réf.	Prix € HT l'unité
DDBF0597	285.00

Capacité : 600 kg.

- Pince semi-automatique.
- Manipulation en position verticale de fûts métalliques ou plastiques à rebord de 220 litres.
- Serrage automatique lors de la levée du fût.
- Verrouillage et déverrouillage du fût par intervention de l'opérateur.
- Poids : 16 kg.
- Vendu sans fourreau.
- **Garantie : 3 ans.**



Réf.	Prix € HT l'unité
DDBF0585	863.00

Capacité : 600 kg.

- Manipulation de fûts métalliques à rebord en position verticale.
- Déverrouillage de la pince par poignée.
- Anneau de levage : Ø 50 mm.
- Poids : 7 kg.



Réf.	Prix € HT l'unité
DDBF0598	384.00

Pince à vis universelle

- **Capacité : 500 à 6000 kg.**
- Manipulation verticale ou horizontale de pièces en acier.
- Tête oscillante en bout de vis, pour un meilleur serrage.
- Manille pivotante pour une prise dans toutes les positions.



Capacité (kg)	Ouverture (mm)	Poids (kg)	Réf.	Prix € HT l'unité
500	0 à 35	1	DDBF0599	469.00
1500	0 à 40	3,5	DDBF0601	764.00
3000	0 à 60	7,8	DDBF0602	1 055.00
6000	0 à 100	22	DDBF0603	1 791.00

Pince à rond

- **Capacité : 500 à 3000 kg.**
- Pour le levage en position horizontale de tubes, pièces rondes jusqu'à un diamètre de 508 mm.
- Equipée d'un verrouillage automatique de la position ouverte permettant la dépose de la charge.



Capacité (kg)	Ouverture (mm)	Poids (kg)	Réf.	Prix € HT l'unité
500	48 à 114	4	DDBF0604	543.00
1000	114 à 219	9	DDBF0605	769.00
2000	219 à 368	31	DDBF0606	1 492.00
3000	368 à 508	40	DDBF0607	2 074.00



Dynamomètres

Dynamomètre industriel

Capacité : 3 à 12 Tonnes.

- Boîtier en acier inoxydable AISI 304.
- Fonctions : Brut, Tare, Net, Totalisation.
- Batterie interne rechargeable extractible.
- Autonomie environ 40 h.
- Afficheur en Leds Rouges 40 mm.
- Protection IP 65.
- Clavier 5 touches étanches.
- Télécommande radio.
- Pic de charge gelé.
- Livré avec deux manilles galva.



Capacité (T)	Précision (kg)	Réf.	Prix € HT l'unité
3	1	DDBD0362	1 603.00
6	2	DDBD0363	2 036.00
9	5	DDBD0364	2 514.00
12	5	DDBD0365	2 842.00

Dynamomètre industriel à double sécurité

Crochets peseurs de grandes capacités pour le pesage industriel, simples, fiables, indiqués non seulement pour les entrepôts commerciaux mais aussi pour les milieux les plus difficiles.

Système à double sécurité, pour une installation permanente dans un système de levage, recommandé pour le levage et le contrôle de charges suspendues.



DDZZ0103

Dynamomètre électronique Dynafor Pro

Polyvalent, robuste et connecté, il s'intègre parfaitement à toutes vos applications de pesage et de mesure de force.

Dynamomètre offrant une multitude de fonctionnalités. Il convient ainsi à toutes vos exigences professionnelles.

Équipé d'un module Bluetooth permettant une portée sans fil jusqu'à 30 m vers n'importe quel smartphone ou tablette (avec application Dynafor gratuite téléchargeable).

- Indice de protection : I.P. 65 / NEMA4. Permet une utilisation de l'appareil en extérieur.
- Gamme étendue de 1 à 250 Tonnes.
- Précision 0,2 % étendue de mesure.
- Compatible avec les accessoires de levage standard.
- Portée sans fil jusqu'à 400 m sur les afficheurs déportés.
- Portée jusqu'à 200 m entre capteur et afficheur.
- Portée sans fil 30 m avec tout appareil Android ou iOS.
- Conforme aux standards actuels.
- Précision et traçabilité certifiées par attestation d'ajustage (5 points de contrôle).

Options sur demande :

- Afficheur déporté, manille lyre, crochet à chape, logiciels, certificats d'étalonnage.
- Logiciel Dynafor permettant le déchargement des données enregistrées sur l'afficheur HDD vers le PC et logiciel Dynafor monitoring pour une solution complète de suivi en temps réel.

Capacité (T)	Précision (+/- kg)	Réf.	Prix € HT l'unité
1	2	DDBD0366	2 082.00
3,2	6,4	DDBD0367	2 421.00
6,5	13	DDBD0368	2 802.00
15	30	DDBD0369	3 072.00
25	50	DDBD0370	3 506.00
50	100	DDBD0371	5 667.00
100	200	DDBD0372	8 777.00
250	500	DDBD0373	20 462.00



Option Afficheur HDD



Option Afficheur déporté AL128



Option Manille lyre



Option Crochet à chape



Dynamomètre

INFO

CONFORME CEM. Compatibilité électromagnétique. Directive 89/336CEE. Emission de perturbations rayonnées Norme EN 55022 applicable aux appareils de traitement de l'information. Immunité des appareils en environnement industriel Norme EN 50082.2.

Dynamomètre électronique Dynafor Industrial

Dynamomètre électronique robuste et polyvalent, utilisé dans des applications de levage et de mesure de force avec afficheur intégré.

Destiné à mesurer des efforts de traction (Newtons) ou des masses suspendues (kg).

- **Capacité : 1 à 20 Tonnes.**
- Haute précision : $\pm 0.3\%$ de la capacité nominale.
- Coefficient de sécurité : minimum 4.
- Alimentation : 2 piles 1,5 V "AAA".
- Afficheur LCD intégré, digits de 18 mm.
- Fonctions : Tare, Charge de crête, Valeur max, Changement d'unités de mesure.
- Unités : kg, daN, lbs.
- Protection IP 65 / NEMA 4. Permet une utilisation de l'appareil en extérieur.
- Livré en coffret plastique.
- Autonomie de 350 h.
- Indication de l'état de charge des piles.
- Extinction automatique (20 min).
- Gamme large de 1 à 20 Tonnes.

Options sur demande :

- Manilles, crochets à chape orientable.

Conforme aux Normes EMC et à la Directive Machine 2006/42/CE.

Capacité (T)	Précision (+/- kg)	Incrément (kg)	Poids (kg)	Réf.	Prix € HT l'unité
1	3	1	0,75	DDBD0381	1 494.00
3,2	9,6	2	0,93	DDBD0382	1 701.00
6,3	18,9	5	1,44	DDBD0383	1 870.00
12,5	37,5	10	3,22	DDBD0384	2 214.00
20	60	20	5,10	DDBD0385	2 601.00



Option Crochet à chape





Dynamomètre électronique

Facile à transporter et livré avec manille et crochet inox.

Capacité : 15 à 300 kg.

- Écran LCD rétro-éclairé : H 18 mm.
- Boîtier en aluminium.
- Clavier mécanique étanche simplifié à 3 touches.
- Alimentation : 3 piles AA 1,5 V incluses.
- Autonomie de 150 heures.
- Fonction Data-Hold.
- Températures d'utilisation : 0°C à 40°C.
- Poids : 420 g.

122.00 €HT
l'unité

Manille et crochet inox



Capacité (kg)	Précision (g)	Réf.	Prix € HT l'unité
15	5	DDBD0354	122.00
30	10	DDBD0355	122.00
60	20	DDBD0356	122.00
150	50	DDBD0357	122.00
300	100	DDBD0358	122.00

Dynamomètre digital

Capacité : 2 Tonnes - Précision : 1000 g.

Autonome grâce à sa batterie rechargeable.

- Œillet et crochet tournant.
- Fonctions : Brut, Tare, Net, Data-HOLD.
- Affichage du pic de charge.
- Boîtier en aluminium moulé.
- Affichage LCD : H 30 mm.
- Télécommande jusqu'à 10 m de distance.
- Alimentation avec batterie interne rechargeable.
- Autonomie : 50 heures de fonctionnement continu.
- Températures d'utilisation : 0°C à 40°C.
- Indice de protection : IP 54.
- Livré avec télécommande et chargeur de batterie.
- **Garantie : 1 an.**



Télécommande



Réf.	Prix € HT l'unité
DDBD0345	579.00

Crochet peseur haute précision

Capacité : 300 et 500 kg.

- En métal injecté.
- Dim. avec crochet : L 160 x l. 130 x H 350 mm.
- Stabilité renforcée pour le pesage de charge en mouvement.
- 1 000 000 points de résolution interne.
- Fonction auto extinction.
- Autonomie : 60 heures.
- Mémorisation des 13 dernières pesées.
- Sauvegarde de la mémoire.
- Afficheur LCD rétro-éclairé, largeur 23,8 mm, avec indicateur de charge et stabilité.
- Touche ON / OFF, tare, zéro et recall.
- Poids : 4 kg.
- Livré avec batterie et chargeur.
- Télécommande.

Portée jusqu'à : 9,5 Tonnes



Télécommande



Capacité (kg)	Précision (g)	Réf.	Prix € HT l'unité
300	100	DDBD0343	603.00
500	200	DDBD0344	603.00

Dynamomètre professionnel électronique

Capacité : 1,5 à 9,5 Tonnes.

- Fonctions : Brut, Tare, Net, Totalisation.
- Graduation multi-échelon.
- Afficheur rétro-éclairé : H 25 mm.
- Clavier étanche 5 touches.
- Boîtier en acier.
- 2 manilles galvanisées.
- Télécommande à infrarouge portée : 8 m.
- Alimentation : 4 piles AAA.
- Autonomie : environ 40 heures.
- Livré avec télécommande et mallette de transport.



Mallette de transport Télécommande



Existe avec télécommande radio-fréquence. Consultez votre partenaire D-Direct.



Capacité (T)	Précision (kg)	Réf.	Prix € HT l'unité
1,5	0,5	DDBD0359	715.00
6	2	DDBD0360	1 195.00
9,5	5	DDBD0361	1 373.00



Chariots de visite - Chandelles

Tabouret mobile

- Assise en mousse recouvert de PVC.
- Vérin réglable en hauteur de 430 à 550 mm.
- Socle avec plateau compartimenté.
- 4 roulettes pivotantes en polyamide.
- Poids : 6,4 kg.



115.00 €HT
l'unité

Réf.	Prix € HT l'unité
DDBL0002	115.00

Chariot de visite standard

- Châssis renforcé en tube d'acier, finition époxy.
- Matelas mousse recouvert de PVC.
- Dim. : L 915 x l. 435 mm.
- 6 roues.
- Poids : 5,2 kg.



Réf.	Prix € HT l'unité
DDBL0003	85.00

Chariot de visite ergonomique

2 bacs de rangement et repose tête capitonné.

- Forme ergonomique.
- 6 roues pleines pivotantes.
- Dim. : L 1030 x l. 480 x H 115 mm.
- Nettoyage facile.
- Charge maxi : 120 kg
- Poids : 5 kg.



Réf.	Prix € HT l'unité
DDBL0007	130.00

Chariot de visite pliable

Pliable pour faciliter son rangement.

- Avec fermeture de sécurité.
- Dimensions chariot plié : L 550 x l. 410 x H 500 mm.
- Dimensions en dépliement : L 1020 x l. 410 x H 150 mm.
- 6 roulettes pivotantes en polyamide.
- Poids : 9 kg.



Réf.	Prix € HT l'unité
DDBL0006	139.00

Chandelle à goupille ou approche par vis

• Capacité : 2 à 12 Tonnes.

- Structure en acier.
- Selle massive.
- Nombreuses positions de réglage.



Modèle	Capacité (T)	Hauteur mini/maxi (mm)	Poids (kg)	Réf.	Prix € HT l'unité
À goupille	2	420/650	5,6	DDBI0913	146.00
À goupille	3	320/560	4,6	DDBI0914	99.00
À goupille	5	380/600	6,9	DDBI0915	165.00
À goupille	8	400/600	10,9	DDBI0916	240.00
À goupille	8	600/980	15,4	DDBI0917	309.00
Avec approche par vis	12	340/500	11,8	DDBI0918	426.00
Avec approche par vis	12	500/740	15,6	DDBI0919	465.00

Chandelle pour poids lourds à vis

• Capacité : 10 à 25 Tonnes.

- Poignées de transport en acier.
- Pour sécuriser et maintenir les charges.
- Acier.
- Livrée à l'unité.



Modèle à vis



Modèle à goupilles

Modèle	Capacité (T)	Hauteur mini/maxi (mm)	Poids (kg)	Réf.	Prix € HT l'unité
À vis	20	410/600	26	DDBI0933	639.00
À vis	20	665/1170	29	DDBI0934	809.00
À goupilles	10	450/698	21,5	DDBI0935	413.00
À goupilles	10	655/1087	26,5	DDBI0936	492.00
À goupilles	25	415/539	25,5	DDBI0937	496.00

Jeu de chandelles à crémaillère

• Capacité : 3 et 6 Tonnes.

- Poignées de transport en acier.
- Réglage en hauteur par système à crémaillère.
- Acier.
- Livrées par paire.



Modèle	Capacité (T)	Hauteur mini/maxi (mm)	Poids (kg)	Réf.	Prix € HT l'unité
À crémaillère	3	295/425	7	DDBI0931	108.00
À crémaillère	6	400/605	14	DDBI0932	161.00

Jeu de chandelles à crémaillère

• Capacité : 3 et 6 Tonnes.

- Réglage en hauteur par système à crémaillère.
- Acier.
- Livrées par paire.



Modèle	Capacité (T)	Hauteur mini/maxi (mm)	Réf.	Prix € HT l'unité
À crémaillère	3	295/428	DDBI0939	69.00
À crémaillère	6	408/600	DDBI0940	129.00



Cric hydraulique

Pliable, idéal pour véhicule d'intervention.

- Capacité : 4 - 7 Tonnes.
- Deux positions du taquet d'appui de levage.
- Levier avec descente contrôlée.
- Ne peut pas lever avec la tête.



Capacité (T)	Hauteur levée mini/maxi (mm)	Largeur de patte (mm)	Dim. L x l. x H (mm)	Poids (kg)	Réf.	Prix € HT l'unité
4	65 / 406	203	740 x 240 x 480	35	DDBI0875	510.00
7	65 / 420	250	845 x 275 x 715	53	DDBI0876	727.00

Cric mécanique à fût montant

• Capacité : 1,5 - 3 - 5 - 10 Tonnes.

- Construction robuste. Levée facile.
- Cric muni de pieds antidérapants.
- Sécurité : maintien automatique de la charge dès l'arrêt de la manivelle quelle que soit sa position.
- Blocage de la charge par frein à friction.
- Force sur la patte latérale : 70 % de la force totale.
- Epruvé à 25 % de surcharge.

Capacité (T)	Hauteur levée mini/maxi (mm)	Poids (kg)	Réf.	Prix € HT l'unité
1,5	70/300	16	DDBI0909	227.00
3	75/350	20	DDBI0910	298.00
5	70/300	24	DDBI0911	359.00
10	90/300	42	DDBI0912	507.00



Cric boudin pneumatique

2 ou 3 boudins avec poignée.

• Capacité : 2 Tonnes.

- Pression : 7 bar.

Options :

- Rallonge : H 50 et 100 mm.



DDBI0869

DDBI0870



Nbre boudins	Hauteur mini/maxi (mm)	Poids (kg)	Réf.	Prix € HT l'unité
2	132/326	12	DDBI0803	659.00
3	205/490	14	DDBI0804	934.00
Rallonge : H 50 mm.			DDBI0869	102.00
Rallonge : H 100 mm			DDBI0870	130.00

Cric hydraulique

Pour une utilisation dans toutes les positions.

• Capacité : 5 - 10 - 25 Tonnes.

- Construction solide et compacte en acier.
- Vis de décharge garantissant une descente souple et sûre.
- Levier amovible et orientable à 180°.
- Prise de la charge au ras du sol.
- Prise possible sur la tête du cric.
- Limiteur de pression évitant les surcharges.
- Grande stabilité de la semelle.
- Roulettes de déplacement sur le modèle 25 Tonnes.

Levier amovible et orientable à 180°

A partir de

498.00 €HT

l'unité



Capacité (T)	H. élévation mini/maxi sur patte (mm)	H. élévation mini/maxi sur tête (mm)	Force sur levier (kg)	Poids (kg)	Réf.	Prix € HT l'unité
5	25 à 230	368 à 573	3,8	25	DDBI0863	498.00
10	30 à 260	420 à 650	4	35	DDBI0864	598.00
25	58 à 273	505 à 720	4	102	DDBI0865	1 748.00

Cric rouleur court

• Capacité : 3 Tonnes.

- Hauteur mini : 75 mm.
- Hauteur maxi : 510 mm.
- Poids : 30,5 kg.




Réf.	Prix € HT l'unité
DDBI0943	349.00

Cric américain

• Capacité : 400 kg.

- Hauteur mini : 154 mm.
- Hauteur maxi : 1070 mm.
- Dimensions : 1235 x 245 x 140 mm.
- Poids : 13 kg.



Réf.	Prix € HT l'unité
DDBI0938	242.00



Crics

Cric oléopneumatique camions et machines agricoles

- Cric télescopique à haute capacité.
- Longues poignées pour une plus grande portée.
- La longue portée du châssis facilite l'accès aux points de levage éloignés sous des camions.
- 2 pistons chromés.
- Livré en série avec des rallonges 10, 70 et 120 mm.
- **Garantie : 3 ans pièces.**



Capacité (T)	Hauteur mini/ maxi (mm)	Dim. châssis L x l. H (mm)	Longueur du levier (mm)	Poids (kg)	Réf.	Prix € HT l'unité
30/58	220/450	1050 x 350 x 150	1360	80	DDBI0927	4 093.00

Cric hydro-pneumatique

- **Capacité : 20/40 Tonnes.**
- Pression de fonctionnement: 9-10 bar.
- Soupape de ralentissement.
- Soupape de sécurité anti-surcharge.
- Clapet anti-retour d'huile.
- Interrupteur de retour automatique pour un fonctionnement sécurisé.
- Finition chromée résistante sur le cylindre interne et externe.
- Hauteur de levée mini/maxi : 150/409 mm.
- Rallonges : 75 et 45 mm.
- Poids : 40 kg.



Réf.	Prix € HT l'unité
DDBI0942	1 863.00

Cric oléopneumatique

- **Cric télescopique avec faible hauteur.**
- Longues poignées pour une plus grande portée.
- Structure courte pour une manœuvrabilité facile.
- 2 pistons chromés.
- Livré en série avec des rallonges 10, 70 et 120 mm.
- **Garantie : 3 ans pièces.**



Capacité (T)	Hauteur mini/ maxi (mm)	Dim. châssis L x l. H (mm)	Longueur du levier (mm)	Poids (kg)	Réf.	Prix € HT l'unité
20/40	150/300	495 x 310 x 168	1230	46	DDBI0925	2 818.00
22/44	220/467	525 x 300 x 168	1230	53	DDBI0926	3 174.00

Cric oléopneumatique camions et bus

- **Cric télescopique avec faible hauteur.**
- Longues poignées pour une plus grande portée.
- Idéal pour des bus avec faible hauteur.
- 3 pistons chromés.
- Livré en série avec des rallonges 10, 70 et 120 mm.
- **Garantie : 3 ans pièces.**



Rallonge 10 - 70 - 120



Capacité (T)	Hauteur mini/ maxi (mm)	Dim. châssis L x l. H (mm)	Longueur du levier (mm)	Poids (kg)	Réf.	Prix € HT l'unité
16/32/58	120/255	665 x 305 x 130	1360	52	DDBI0928	4 093.00

Cric oléopneumatique 10 Tonnes

- **Spécial camions et bus.**
- Poignée pouvant être fermée à 45° pour manœuvrer facilement.
- Vitesse de levage rapide avec charge.
- Pompe rapide et silencieuse (moins de 70 dB).
- Réhausse de 70 mm fournie de série.
- **Garantie : 3 ans pièces.**



Hauteur maxi de 650 mm avec rallonge



Hauteur mini 150 mm



Roues silencieuses



Recherche HYBRID COMPAC Français



Capacité (T)	Hauteur mini/ maxi (mm)	Dim. châssis L x l. H (mm)	Longueur du levier (mm)	Poids (kg)	Réf.	Prix € HT l'unité
10	150/580	1380 x 390 x 150	1200	108	DDBI0929	2 897.00

Cric oléopneumatique 28 Tonnes

- **Spécial camions et machines agricoles.**
- Longue poignée pour une plus grande portée.
- Vérin avec course très longue.
- Livré en série avec des rallonges 10, 70 et 120 mm.
- **Garantie : 3 ans pièces.**



Rallonge 10 - 70 - 120



Capacité (T)	Hauteur mini/ maxi (mm)	Dim. châssis L x l. H (mm)	Longueur du levier (mm)	Poids (kg)	Réf.	Prix € HT l'unité
28	350/580	735 x 280 x 160	1230	58	DDBI0930	3 513.00



Cric bouteille hydraulique

Peut-être utilisé en position horizontale. Course limitée.



- Capacité : 3 à 50 Tonnes.
- Levier de manœuvre démontable.
- Vis de réglage.
- Soupape de sûreté.
- Garantie : 3 ans pièces.



Capacité (T)	Hauteur mini/maxi (mm)	Course vérin (mm)	Course vis (mm)	Ø tête de vis (mm)	Poids (kg)	Réf.	Prix € HT l'unité
3	193 / 373	120	60	26	3,4	DDBI0891	71.20
5	210 / 416	136	70	30	3,9	DDBI0892	94.90
10	230 / 460	150	80	36	5,6	DDBI0893	119.00
15	230 / 440	150	60	43	7,2	DDBI0894	147.00
20	242 / 452	150	60	46	9,2	DDBI0895	195.00
30	275 / 440	165	-	49	11,9	DDBI0897	293.00
50	265 / 425	160	-	83	25,8	DDBI0898	507.00
10	215 / 540	247	78	37	9,3	DDBI0899	349.00

Cric rouleur

- Capacité : 1,4 à 12 Tonnes.
- Structure en acier haute qualité.
- Poignée ergonomique avec revêtement caoutchouc.
- Vanne-pilote de sécurité pour une descente sûre.
- Dispositif de descente "levage et blocage".
- Pédale additionnelle de pompage.
- Soupape de sûreté prévenant les surcharges.
- Garantie : 3 ans pièces.



Capacité (T)	Hauteur levée mini/maxi (mm)	Dim. châssis L x l. H (mm)	Hauteur de timon (mm)	Poids (kg)	Réf.	Prix € HT l'unité
1,4	77 / 715	1050 x 380 x 190	925	43	DDBI0823	875.00
2	80 / 500	730 x 380 x 160	925	37	DDBI0824	533.00
2	77 / 480	950 x 380 x 126	925	41	DDBI0825	700.00
2	98 / 735	1035 x 380 x 200	1045	53	DDBI0826	983.00
3	115 / 500	1015 x 380 x 170	925	42	DDBI0827	700.00
6	145 / 560	1270 x 465 x 200	1045	72	DDBI0819	1317.00
10	165 / 580	1410 x 435 x 225	1045	100	DDBI0820	1850.00
12	170 / 670	1700 x 470 x 280	1045	150	DDBI0821	2413.00



Vérin de fosse

- Capacité : 300 à 1000 kg.
- Pompe hydraulique à pédale.
- Piston chromé dur.
- Système de descente à ressort avec dispositif "homme mort".
- Adaptateur rotatif de boîtes de vitesses avec selle et coussin en caoutchouc.
- L'empattement large assure une bonne stabilité.
- Roues pivotantes en nylon.
- Option : bac de vidange + support.
- Garantie : 3 ans pièces.



Bac de vidange + support

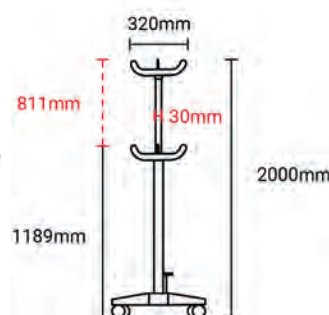


Adaptateur rotatif de boîtes de vitesses avec selle et coussin en caoutchouc

Capacité (kg)	Hauteur levée mini/maxi (mm)	Empattement (mm)	Ø Roues (mm)	Poids (kg)	Réf.	Prix € HT l'unité	
300	1095 / 1930	465 x 465	60	28	DDBI0885	573.00	
525	1170 / 2020	595 x 595	80	30	DDBI0886	729.00	
1000	1170 / 2000	595 x 535	100	38	DDBI0887	922.00	
Bac de vidange + support pour réf. DDBI0885						DDBI0888	93.20
Bac de vidange + support pour réf. DDBI0886						DDBI0889	93.20
Bac de vidange + support pour réf. DDBI0887						DDBI0890	93.20

Vérin de fosse 500 kg

- Capacité : 500 kg.
- Double pompe (montée rapide).
- Soupape de sécurité.
- Hauteur de levée mini / maxi : 1189/2000 mm.
- Course : 811 mm.
- Poids : 28,5 kg.




Réf.	Prix € HT l'unité
DDBI0941	337.00



Tampon caoutchouc rectangulaire

- Fabriqué en caoutchouc renforcé.
- Dim. : L 160 x l. 120 x H 20 à 120 mm.

A partir de
20.80 €HT
le tampon par 10



Dim. L x l. x H (mm)	Réf.	Prix € HT le tampon par 2	Prix € HT le tampon par 4	Prix € HT le tampon par 10
160 x 120 x 20	DDBI0900	28.60	26.20	20.80
160 x 120 x 30	DDBI0901	31.00	28.60	22.90
120 x 120 x 35	DDBI0902	33.30	30.20	24.00
160 x 120 x 40	DDBI0903	37.20	34.10	26.90
160 x 120 x 60	DDBI0904	39.00	34.90	28.00
160 x 120 x 70	DDBI0905	50.00	43.20	34.00
160 x 120 x 80	DDBI0906	53.50	45.70	36.40
160 x 120 x 100	DDBI0907	64.30	57.80	45.50
160 x 120 x 120	DDBI0908	69.00	62.20	49.10



Grues d'atelier

Grue porte-à-faux

- Capacité : 550 et 750 kg.
- Flèche télescopique réglable 5 positions.
- Crochet pivotant à 360°.
- Pompe hydraulique double effet à levée rapide.
- Commande de descente homme mort.
- Valve de protection contre la surcharge.
- Fourreaux pour déplacement par chariot élévateur.
- Roues en polyuréthane Ø 180 mm.
- Dim. hors tout : L 2400 x l. 910 x H 1630 mm.
- Hauteur maxi bras déployé : 2750 mm.
- Livrée avec contrepoids.



Flèche position 1 (kg)	Flèche position 2 (kg)	Flèche position 3 (kg)	Flèche position 4 (kg)	Flèche position 5 (kg)	Poids (kg)	Réf.	Prix € HT l'unité
550	450	350	250	150	470	DDBG0638	3 388.00
750	500	380	260	200	520	DDBG0639	3 592.00

Grue porte-à-faux rotative repliable

- Capacité : 500 kg en frontal et 300 kg en latéral.
- Flèche extensible 4 positions.
- Entièrement repliable.
- Grue polyvalente et facile à utiliser.
- Élévation hydraulique.
- Mât rotatif à 360°.
- Finition peinture epoxy.
- Lestes amovibles.
- Roues en polyuréthane Ø 160 mm.
- Dim. hors tout : L 1365 x l. 779 x H 1157 mm.
- Hauteur maxi bras déployé : 2750 mm.
- Livrée avec manille et crochet ouverture orientable à 360°.



Flèche position 1 (kg)	Flèche position 2 (kg)	Flèche position 3 (kg)	Flèche position 4 (kg)	Poids (kg)	Réf.	Prix € HT l'unité
500	420	370	320	528	DDBG0659	7 483.00

Grue porte-à-faux rotative

- Mât rotatif à 360°.**
- Capacité : 500 kg.
 - Flèche télescopique réglable 4 positions.
 - Crochet pivotant à 360°.
 - Pompe hydraulique double effet à levée rapide.
 - Commande de descente homme mort.
 - Valve de protection contre la surcharge.
 - Roues en polyuréthane Ø 200 mm.
 - Dim. chariot : L 1342 x l. 995 mm.
 - Dim. hors tout : L 1772 x l. 1174 x H 1938 mm.
 - Hauteur maxi bras déployé : 2517 mm.
 - Livrée avec contrepoids.
 - Garantie : 3 ans.

Existe avec élévation et extension du mât motorisées. Consultez votre partenaire D-Direct.



Flèche position 1 (kg)	Flèche position 2 (kg)	Flèche position 3 (kg)	Flèche position 4 (kg)	Poids (kg)	Réf.	Prix € HT l'unité
500	420	370	320	608	DDBG0646	6 150.00

Grue d'atelier porte-à-faux rotative à élévation électrique 500 kg

- Grue polyvalente et facile à utiliser.**
- Capacité de 500 kg et poids de lestage intégré.
 - Élévation électrique.
 - Grande précision de positionnement.
 - Mât sur tourelle rotative avec huit positions de blocage.
 - Livrée avec manille et crochet grande ouverture orientable à 360°.
 - Finition peinture époxy.
 - Roues Ø 200 mm.
 - Dimensions hors tout : L 1797 x l. 1174 x H 1938 mm.
 - Garantie 3 ans.



Flèche position 1 (kg)	Flèche position 2 (kg)	Flèche position 3 (kg)	Flèche position 4 (kg)	Poids (kg)	Réf.	Prix € HT l'unité
500	420	370	320	651	DDBG0648	8 650.00

Grue d'atelier porte-à-faux rotative à élévation et extension électriques 500 kg

- Grue polyvalente et facile à utiliser.**
- Capacité de 500 kg et poids de lestage intégré.
 - Élévation et extension électriques.
 - Grande précision de positionnement.
 - Mât sur tourelle rotative avec huit positions de blocage.
 - Livrée avec manille et crochet grande ouverture orientable à 360°.
 - Finition peinture époxy.
 - Roues Ø 200 mm.
 - Dimensions hors tout : L 1827 x l. 1174 x H 1938 mm.
 - Garantie 3 ans.



Flèche position 1 (kg)	Flèche position 2 (kg)	Poids (kg)	Réf.	Prix € HT l'unité
500	320	660	DDBG0649	11 650.00

Grue fixe fourches en U encadrante

- Grue en acier compacte et facile à déplacer.**
- Pour palettes : 800 x 1200 ou 1000 x 1200 mm.**
- Capacité : 1500, 2000 et 3000 kg.
 - Flèche télescopique réglable 4 positions.
 - Pompe hydraulique à 2 vitesses.
 - Commande de descente à vitesse contrôlée.
 - Vérin en acier, rectifié et chromé, robuste et résistant.
 - Soupape de sécurité anti-surcharge.
 - Équipée de tirants latéraux.
 - Roues : 2 fixes, 2 pivotantes en polyuréthane.
 - Garantie : 2 ans.



Flèche position 1 (kg)	Flèche position 2 (kg)	Flèche position 3 (kg)	Flèche position 4 (kg)	Poids (kg)	Réf.	Prix € HT l'unité
1500	1200	800	500	190	DDBG0653	2 490.00
2000	1500	1000	600	235	DDBG0654	2 936.00
3000	2400	1850	1300	480	DDBG0655	5 769.00



Grue d'atelier repliable

- **Capacité : 500 à 2000 kg.**
- Bras télescopique réglable 3 positions.
- Crochet pivotant à 360°.
- Levage hydraulique. Pompe à levée rapide double action.
- Système de sécurité "homme mort".
- Soupape de sécurité contre la surcharge.
- **Capacité : 500 kg.**
- Dim. hors tout : L 1225 x l. 785 x H 2120 mm.
- **Capacité : 1000 kg.**
- Dim. hors tout : L 1300 x l. 925 x H 2445 mm.
- **Capacité : 2000 kg.**
- Dim. hors tout : L 1510 x l. 1010 x H 2445 mm.



Flèche position 1 (kg)	Flèche position 2 (kg)	Flèche position 3 (kg)	Poids (kg)	Réf.	Prix € HT l'unité
500	425	350	75	DDBG0660	765.00
1000	800	700	115	DDBG0661	948.00
2000	1700	1500	165	DDBG0662	1 315.00

Grue pliante

- **Capacité : 1000 kg.**
- Flèche réglable 4 positions.
- Pompe hydraulique manuelle.
- Valve de protection contre la surcharge.
- Extension du bras de 775 à 1940 mm.
- Dim. hors tout : L 1610 x l. 900 mm.
- Hauteur maxi du bras sous crochet : 1940 mm.



465.00 €HT
l'unité

Flèche position 1 (kg)	Flèche position 2 (kg)	Flèche position 3 (kg)	Flèche position 4 (kg)	Poids (kg)	Réf.	Prix € HT l'unité
1000	750	500	250	66	DDBG0618	465.00

Grue à longerons encadrants

Pour palettes Norme Europe.

- **Capacité : 500 et 1000 kg.**
- Flèche réglable 4 positions.
- Crochet pivotant à 360°.
- Pompe à levée rapide double action.
- Écartement des pieds : 870 mm.
- Commande de descente homme mort.
- Valve de protection contre la surcharge.
- Roues en polyamide : 2 fixes et 2 pivotantes.
- Dim. hors tout déployée : L 1360 x l. 1000 x H 1595 mm.
- Hauteur mini du bras sous crochet : 470 mm.
- Hauteur maxi du bras sous crochet : 2225 mm.



Pompe hydraulique double effet

Flèche position 1 (kg)	Flèche position 2 (kg)	Flèche position 3 (kg)	Flèche position 4 (kg)	Poids (kg)	Réf.	Prix € HT l'unité
500	450	400	350	80	DDBG0608	765.00
1000	900	800	700	103	DDBG0609	882.00

Grue pliante fourches en V

- **Grue pliante en acier capacité : 500 et 1000 kg.**
- Flèche télescopique réglable 4 positions.
- Pompe hydraulique à 2 vitesses.
- Commande de descente à vitesse contrôlée.
- Vérin en acier, rectifié et chromé, robuste et résistant.
- Soupape de sécurité anti-surcharge.
- Roues : 2 fixes, 2 pivotantes.
- **Capacité : 500 kg.**
- Hauteur maxi du bras sous crochet : 2130 mm.
- **Capacité : 1000 kg.**
- Hauteur maxi du bras sous crochet : 2180 mm.
- **Garantie 2 ans.**



Flèche position 1 (kg)	Flèche position 2 (kg)	Flèche position 3 (kg)	Flèche position 4 (kg)	Poids (kg)	Réf.	Prix € HT l'unité
500	400	250	150	80	DDBG0656	1 284.00
1000	800	500	300	122	DDBG0657	1 704.00

Grue pliante fourches encadrantes en U

Grue pliante en acier pour palette : 800 x 1200 mm ou 1000 x 1200 mm.

- **Capacité : 1200 kg.**
- Flèche télescopique réglable 4 positions.
- Pompe hydraulique à 2 vitesses.
- Commande de descente à vitesse contrôlée.
- Vérin en acier, rectifié et chromé, robuste et résistant.
- Soupape de sécurité anti-surcharge.
- Roues : 2 fixes, 2 pivotantes en polyuréthane.
- Hauteur maxi du bras sous crochet : 2355 mm.
- **Garantie 2 ans.**



Flèche position 1 (kg)	Flèche position 2 (kg)	Flèche position 3 (kg)	Flèche position 4 (kg)	Poids (kg)	Réf.	Prix € HT l'unité
1200	900	800	700	125	DDBG0658	2 372.00

Équilibreur de charge

Recommandé pour la manutention de moteurs, boîtes de vitesse et toutes charges dont le poids n'est pas uniformément réparti.

- **Capacité : 680 kg.**
- Largeur : 440 mm.
- Course maxi de la glissière : 330 mm.
- Chaîne : 350 mm.
- Poids : 6 kg.



Réf.	Prix € HT l'unité
DDBG0624	109.00

Pince à fût pour palans et grues

- **Capacité : 360 kg.**
- Uniquement pour fûts standard 210 litres et à rebords.
- Poids : 4.5 kg.

Réf.	Prix € HT l'unité
DDBG0626	198.00





Treuil de véhicules

Treuil électrique de véhicule 12 volts

Opérations de dépannage, remorquage, transfert de charges, arrimage à partir d'un véhicule ou d'un point fixe : petit 4x4, quad, ATV/UTV.

- Force : 1588 kg.
- Réducteur planétaire.
- Débrayage manuel à came breveté.
- Frein à blocage automatique.
- Télécommande filaire : 2,6 m.
- Chaumard à rouleaux.
- Sangle de sécurité en nylon pour une manipulation plus sûre du câble et du crochet.

Livré avec :

- Câble synthétique ou acier.
- Crochet de sécurité.
- Platine de fixation.



A partir de
399.00 €HT
l'unité



Câble	Force (kg)	Moteur (kW)	Vitesse sans charge (m/min)	Vitesse à charge nominale (m/min)	Ø câble (mm)	Longueur câble (m)	Ø tambour (mm)	Longueur tambour (mm)	Dim. L x l. x H (mm)	Poids (kg)	Réf.	Prix € HT l'unité
Acier	1588	2,4	3,2	1,4	5,4	12,8	37	80	348 x 116 x 165	10	DDBC0356	399.00
Synthétique	1588	2,4	3,2	1,4	5	15	37	80	348 x 116 x 165	10	DDBC0355	443.00

Treuil électrique de véhicule 12 volts

Opérations de dépannage, remorquage, transfert de charges, arrimage à partir d'un véhicule ou d'un point fixe : moyens 4 x 4, remorques porte engins B.T.P., utilitaires...

- Force : 4309 et 5670 kg.
- Protection IP 67.
- Réducteur planétaire.
- Poignée de débrayage manuel en inox.
- Frein anti-échauffement pour prévenir de l'usure du câble en cas d'utilisation prolongée.
- Télécommande filaire : 3,9 m.
- Relais de commande dans un boîtier étanche.
- Transmission haute efficacité : 9 m/min. à l'enroulement.
- Protection contre la surtension.
- Chaumard à rouleaux.
- Sangle de sécurité en nylon pour une manipulation plus sûre du câble et du crochet.

Livré avec :

- Câble synthétique ou acier.
- Crochet de sécurité.
- Platine de fixation.



DDBC0358

Câble	Force (kg)	Moteur (kW)	Vitesse sans charge (m/min)	Vitesse à charge nominale (m/min)	Ø câble (mm)	Longueur câble (m)	Ø tambour (mm)	Longueur tambour (mm)	Dim. L x l. x H (mm)	Poids (kg)	Réf.	Prix € HT l'unité
Acier	4309	4,6	9,8	2	9,2	26	63	217	574 x 160 x 270	37,5	DDBC0358	1 229.00
Synthétique	4309	4,6	9,8	2	9	25	63	217	574 x 160 x 270	37,5	DDBC0357	1 257.00
Acier	5670	5,9	10,6	1,9	10,2	25,5	63	217	601 x 160 x 270	42,9	DDBC0359	1 407.00

Treuil électrique de véhicule 12 ou 24 volts

Opérations intermittentes de dépannage, remorquage, transfert de charges, arrimage à partir d'un véhicule ou d'un point fixe : dépannage automobiles, véhicules tout terrain...

- Force : 9072 kg.
- Protection IP 67.
- Réducteur planétaire.
- Débrayage manuel.
- Frein anti-échauffement pour prévenir de l'usure du câble en cas d'utilisation prolongée.
- Télécommande filaire : 3,9 m.
- Construction robuste en acier.
- Vitesse rapide à vide.
- Chaumard à rouleaux.
- Sangle de sécurité en nylon pour une manipulation plus sûre du câble et du crochet.

Livré avec :

- Câble acier.
- Crochet de sécurité.
- Platine de fixation.



Tension (V)	Force (kg)	Moteur (kW)	Vitesse sans charge (m/min)	Vitesse à charge nominale (m/min)	Ø câble (mm)	Longueur câble (m)	Ø tambour (mm)	Longueur tambour (mm)	Dim. L x l. x H (mm)	Poids (kg)	Réf.	Prix € HT l'unité
12	9072	5,5	8	1,2	12	26,5	88	217	626,5 x 214 x 297	70	DDBC0360	2 059.00
24	9072	6,1	8,4	1,3	12	26,5	88	217	626,5 x 214 x 297	70	DDBC0361	1 985.00

Mise à niveau

Echafaudage roulant et pliant en aluminium

Conforme à la Norme NF EN 1004 et au décret 2004-924.

Équipé d'une base pliante robuste, l'échafaudage se distingue par un montage rapide et facile.

Gain de temps important grâce à sa base toujours montée.

Hauteur de travail maxi : 6,65 m.

Hauteur de plancher maxi : 4,65 m.

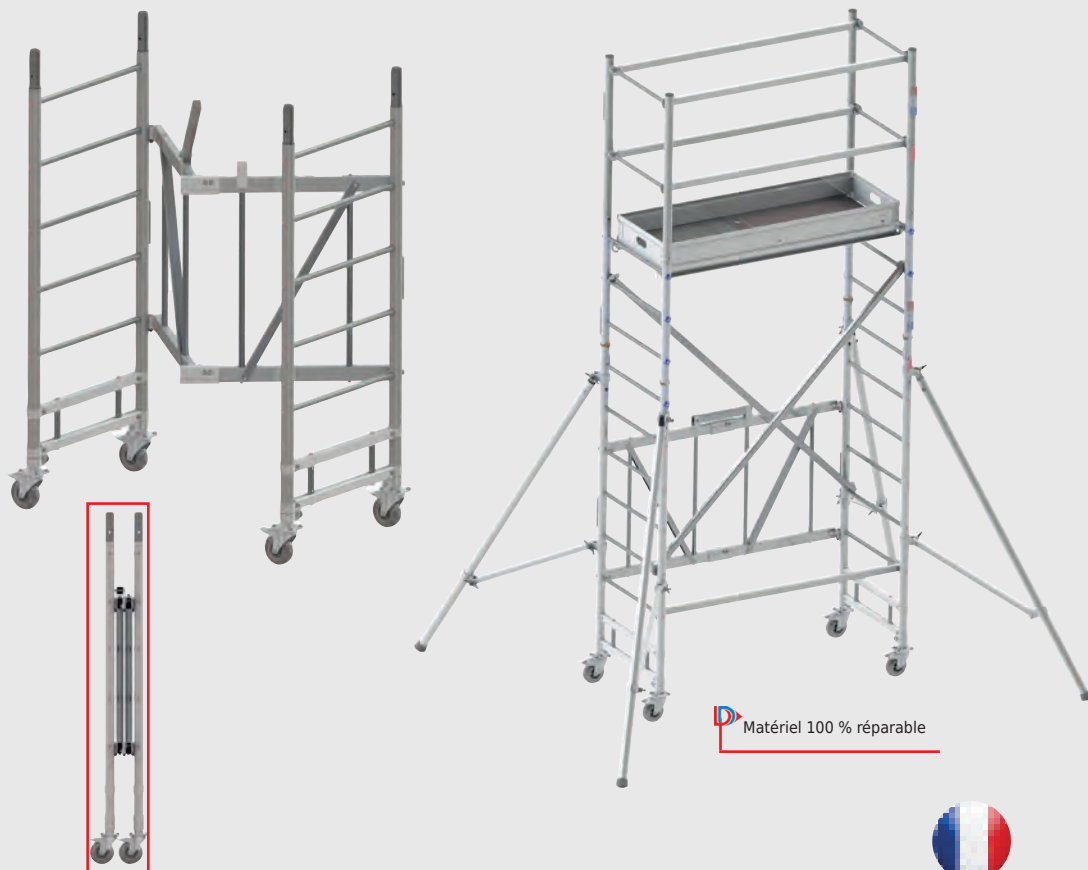
- Charge admissible : 200 kg.
- Matériel robuste, profilés Ø 50 mm.
- Plancher en contreplaqué bois CTBX Ep. 12 mm avec 4 plinthes intégrées.
- Plancher réglable tous les 250 mm.
- Plateau baquet à trappe.
- Equipé de 4 stabilisateurs à partir de 2,65 m plancher.
- Largeur échelle : 700 mm.
- Dim. sans stabilisateurs : L 1770 x l. 760 mm.
- Surface utile plancher : L 1460 x l. 600 mm (hors DDCF0849 : L 1460 x l. 500mm).
- Spécial passage portes, hauteur repliée : 1,62 m.
- Roues à blocage Ø 125 mm.
- Réglage rapide du pied sur 200 mm tous les 25 mm.
- Garantie : 5 ans.



A partir de

1560.00 €HT

l'unité








Matériel 100 % réparable



Stabilisateurs	Hauteur de travail (m)	Hauteur plateau (m)	Nbre plateau	Poids (kg)	Réf.	Prix € HT l'unité
Sans*	3,65	1,65	1	49	DDCF0849	1 560.00
Avec	4,65	2,65	1	69	DDCF0850	2 234.00
Avec	5,65	3,65	2	96	DDCF0851	2 915.00
Avec	6,65	4,65	2	103	DDCF0852	3 145.00

* Hors Norme NF EN 1004. Conforme au décret 2004-924.





Marchepieds

Tabouret - marchepied modulable "3 en 1"

Conforme à la Norme : NF EN 14183.

- Charge : 150 kg.
- En polypropylène antichoc.
- 3 hauteurs de plateformes : 230 - 350 - 440 mm.
- Composé d'une base Ø 440 mm et d'une réhausse pouvant se ranger sous la base.
- Déplacement sur 3 roulettes escamotables.
- Blocage instantané dès que l'on pose le pied dessus.
- Revêtement antidérapant sur 2 plateaux.
- Joint de protection périphérique assurant une parfaite stabilité.
- Poids : 3,3 kg.
- Conditionné par 3 tabourets.
- Autres conditionnements sur demande.

3 Hauteurs d'accès



Coloris	Cdt par	Réf.	Prix € HT l'unité
Bleu	3	DDCG0945	123.00
Gris	3	DDCG0946	123.00
Noir	3	DDCG0947	123.00

Tabouret - marchepied en métal

Conforme à la Norme : NF EN 14183.

- Charge : 150 kg.
- En acier laqué époxy.
- Déplacement sur 3 roulettes escamotables.
- Blocage instantané dès que l'on pose le pied dessus.
- Dim. : Base Ø 440 x H 410 mm.
- Joint de protection périphérique assurant une parfaite stabilité.
- Tapis antidérapant.
- Poids : 4,6 kg.
- Conditionné par 3 tabourets.
- Autres conditionnements sur demande.

134.00 €HT
l'unité par 3

4 coloris au choix



Coloris	Cdt par	Réf.	Prix € HT l'unité
Gris	3	DDCG0925	134.00
Bleu	3	DDCG0926	134.00
Gris clair	3	DDCG0928	134.00
Rouge	3	DDCG0930	134.00

Marchepied monobloc

Conforme à la Norme : NF 131.1.

- Charge : 150 kg.
- En résine de synthèse PP.
- Dim. : L 470 x l. 440 x H 420 mm.
- Hauteur de la première marche : 210 mm.
- Poids : 1,65 kg.
- Conditionné par 5 marchepieds.
- Autres conditionnements sur demande.

50.00 €HT
l'unité par 5



Coloris	Cdt par	Réf.	Prix € HT l'unité
Blanc	5	DDCG0938	50.00
Noir	5	DDCG0939	50.00
Rouge	5	DDCG0940	50.00
Vert	5	DDCG0941	50.00

Tabouret - marchepied

Conforme à la Norme : NF EN 14183.

- Charge : 150 kg.
- 2 modèles : avec ou sans tapis antidérapant.
- En résine de synthèse multibases.
- Coloré dans la masse, traité anti-UV.
- Déplacement sur 3 roulettes escamotables.
- Blocage instantané dès que l'on pose le pied.
- Jonc pare-chocs antidérapant et antichocs.
- Dim. : Base Ø 450 x H 425 mm.



Coloris	Tapis	Poids (kg)	Réf.	Prix € HT l'unité
Beige	Sans	2,65	DDCG0838	133.00
Gris	Sans	2,65	DDCG0934	133.00
Noir	Sans	2,65	DDCG1117	133.00
Vert laser	Sans	2,65	DDCG1118	133.00
Bleu	Sans	2,65	DDCG1119	133.00
Beige	Avec	3	DDCG0935	144.00
Gris	Avec	3	DDCG0702	144.00
Rouge	Avec	3	DDCG0936	144.00
Noir	Avec	3	DDCG0937	144.00
Vert laser	Avec	3	DDCG1120	144.00
Blanc	Avec	3	DDCG1121	144.00
Bleu	Avec	3	DDCG1122	144.00



Mise à niveau

Marchepieds

Marchepied fixe

Conforme à la Norme EN 14183.

- Charge : 150 kg.
- Structure en tube aluminium soudée.
- Marches striées : P 200 mm.
- Pieds avec embouts PVC antidérapants.
- Garantie : 10 ans.



DDCG0931



DDCG0933

Nbre de marches	Hauteur de travail (m)	Hauteur de plateforme (m)	Dim. plateforme l. x P (mm)	Poids (kg)	Réf.	Prix € HT l'unité
2	2,50	0,50	300 x 200	5	DDCG0931	347.00
3	2,70	0,75	490 x 300	8,5	DDCG0932	468.00
4	3,05	1,00	490 x 300	12	DDCG0933	679.00

Marchepied professionnel repliable double accès

Conforme à la Norme EN 131.

- Charge : 150 kg.
- En aluminium à double accès.
- Marches sur les 2 côtés : P 85 mm.
- Montants emboîtés : 24 x 60 mm.
- Articulations en fonte d'aluminium.
- Compas en acier anti-écartement.
- Garantie : 10 ans.



Nbre de marches	Hauteur de plateforme (m)	Hauteur de travail (m)	Poids (kg)	Réf.	Prix € HT l'unité
2 x 2	0,57	2,57	4,2	DDCG0899	173.00
2 x 3	0,80	2,80	5,4	DDCG0840	194.00
2 x 4	1,03	3,03	6,6	DDCG0841	222.00
2 x 5	1,30	2,30	7,8	DDCG1256	254.00
2 x 6	1,54	2,54	9	DDCG1257	278.00
2 x 7	1,76	2,76	10,4	DDCG1258	319.00

Tréteau repliable

- Charge : 660 kg.
- Léger, robuste et compact.
- Corps et articulation en aluminium.
- Compas anti-écartement en acier.
- Patins caoutchouc anti-glissement.
- Dim. déplié : L 900 x l. 525 x H 835 mm.
- Dim. plié : L 900 x l. 170 x H 835 mm.
- Poids : 6 kg l'unité.
- Garantie : 10 ans.
- Vendus à la paire.

170.00 €HT l'unité par 2



Vendus à la paire

Réf.	Prix € HT l'unité
DDCG0839	170.00

Marchepied professionnel repliable avec plateforme

Conforme à la Norme EN 14183.

- Charge : 150 kg.
- 2 ou 3 marches + plateforme.
- En aluminium.
- Marches : P 110 mm.
- Plateforme : L 460 x P 320 mm.
- Compas en acier anti-écartement.
- Garantie : 10 ans.



Nbre de marches	Hauteur de plateforme (m)	Hauteur de travail (m)	Poids (kg)	Réf.	Prix € HT l'unité
2	0,64	2,54	5,4	DDCG1180	230.00
3	0,88	2,78	6,25	DDCG1181	257.00



Marchepied MODUL

Avec ou sans rampe.

Conforme à la Norme EN 14183 - Décret 96333.

- Charge : 150 kg.
- Structure en aluminium.
- Marches en aluminium striées : P 200 mm.
- Plateforme : L 400 x l. 560 mm. (sauf DDCG1086).
- Garantie : 5 ans.
- Options :
 - Rampe latérale, à partir du modèle 3 marches.
 - Kit de 4 roues escamotables.



Option : rampe latérale



Option : kit roues



DDCG1086



DDCG1088



DDCG1089 + options : 2 rampes + kit roues



Nbre de marches	Hauteur de travail (m)	Hauteur de plateforme (m)	Dim. L x l. (m)	Poids (kg)	Réf.	Prix € HT l'unité	
1	2,20	0,20	0,40 x 0,50	2,6	DDCG1086	225.00	
2	2,40	0,40	0,64 x 0,67	4,2	DDCG1087	433.00	
3	2,60	0,60	0,86 x 0,67	5,9	DDCG1088	485.00	
4	2,80	0,80	1,07 x 0,67	7,7	DDCG1089	622.00	
5	3,00	1,00	1,28 x 0,67	9,8	DDCG1090	756.00	
Rampe latérale, l'unité						DDCG1091	264.00
Kit de 4 roues escamotables						DDCG1092	299.00

Marchepied fixe extra large PODIUM

Conforme à la Norme EN 14183 - Décret 96333.

- Charge : 150 kg.
- Plateforme et marches en aluminium strié antidérapant.
- Dim. plateforme : L 600 x l. 600 mm.
- Marche : P 200 mm.
- Sabots haute sécurité caoutchouc antidérapants.
- Garantie : 5 ans.



Nbre de marches	Hauteur de travail (m)	Hauteur de plateforme (m)	Poids (kg)	Réf.	Prix € HT l'unité
2	2,49	0,49	7,2	DDCG1066	527.00
3	2,74	0,74	10	DDCG1067	600.00
4	2,98	0,98	12,3	DDCG1068	731.00



Marchepieds

Escabeau convertible KING KOMBO™

Conforme à la Norme de sécurité EN 131.

Remplace les échelles extensibles traditionnelles, escabeaux et échelles d'appuis par une seule échelle 3 en 1 à la fois légère et résistante.

Couissant, transformable par simple bouton de réglage.

- En fibre de verre isolée : robuste, légère, idéale pour un usage professionnel.
- Équipé du **Wallpad** rotatif pour prendre appui sur les murs et angles ouverts ou fermés.
- Le système **GroundCue**, signal sonore, prévient l'utilisateur dès qu'il pose le pied sur la dernière marche avant le sol.
- Pieds en caoutchouc antidérapants et renforcés.

• **Garantie : 1 an.**



WallPad rotatif



Système GroundCue



DDCG1231

DDCG1233

Nbre de marches	Hauteur en escabeau (m)	Hauteur de travail en escabeau (m)	Hauteur en échelle (m)	Hauteur de travail en échelle (m)	Hauteur pliée (m)	Réf.	Prix € HT l'unité
4	1,42	2,15	2,63	3,00	1,50	DDCG1231	426.00
5	1,70	2,45	3,00	3,25	1,80	DDCG1232	478.00
7	2,25	3,00	4,20	4,40	2,45	DDCG1233	624.00

Marchepied fibre de verre MIGHTY LITE™

Conforme à la Norme de sécurité EN 14183.

Le système breveté **GroundCue** signale à l'utilisateur qu'il vient de poser le pied sur la dernière marche avant le sol afin d'éviter les faux pas.

- **Charge : 150 kg.**
- Structure en fibre de verre isolante.
- Marches extra-larges avec rainures antidérapantes.
- Dim. plateforme : 330 x 330 mm.

• **Garantie : 1 an.**



Little Giant
Ladder Systems

CLIMB ON

Photos non contractuelles

Nbre de marches	Hauteur de travail (m)	Hauteur de plateforme (m)	Poids (kg)	Réf.	Prix € HT l'unité
3	2,85	0,85	6,5	DDCG1174	277.00
4	3,14	1,14	7,9	DDCG1175	331.00
6	3,70	1,70	10,7	DDCG1176	455.00

Marchepied compact JUMBO STEP™

Conforme à la Norme de sécurité EN 14183.

- **Charge : 150 kg.**
- Structure en aluminium légère et résistante.
- Marches extra-larges avec rainures antidérapantes.
- Garde-corps repliable.
- Pieds extra-larges antidérapants.

• **Garantie : 1 an.**

A partir de
275.00 €HT
l'unité



Nbre de marches	Hauteur de travail (m)	Hauteur dernière marche (mm)	Poids (kg)	Réf.	Prix € HT l'unité
2	2,46	460	5	DDCG1162	275.00
3	2,66	660	7,44	DDCG1163	329.00
4	2,89	890	8,8	DDCG1164	370.00

Escabeau convertible VELOCITY™

Conforme à la Norme de sécurité EN 131-4.

Couissant, transformable par simple bouton de réglage.

- Embase élargie.
- Structure en aluminium.
- Bouton pour ajuster la hauteur d'une simple rotation du système de blocage.
- Boutons de paume permettant de faire passer l'échelle d'une position de stockage à une position en A, à une extension complète.
- Roues de transport.

• **Garantie : 5 ans.**



Hauteur en escabeau (m)	Hauteur de travail en escabeau (m)	Hauteur en échelle (m)	Hauteur de travail en échelle (m)	Hauteur pliée (m)	Poids (kg)	Réf.	Prix € HT l'unité
2,18	3,37	4,49	5,53	1,39	13,8	DDCG1234	548.00
2,73	3,93	5,69	6,73	1,68	17,7	DDCG1235	639.00
3,32	4,82	6,90	7,68	1,99	22,5	DDCG1236	716.00



Marchepied fixe repliable

Conforme à la Norme EN 14183 et décret 96333.
Plan de béquille vertical pour être au plus proche de la zone de travail.

- Charge : 150 kg.
- Structure en aluminium.
- Marches antidérapantes : L 420 x P 200 mm.
- Garde-corps tubulaire repliable : H 600 mm sauf 2 marches.
- Sabots antidérapants à l'avant.
- Garantie : 5 ans.



Pliage facile.
Ultra compact




Nbre de marches	Hauteur de travail maxi (m)	Dim. repliée L x l. x H (m)	Poids (kg)	Réf.	Prix € HT l'unité
2	2,47	0,51 x 0,18 x 0,97	4,10	DDCG1081	257,00
3	2,7	0,51 x 0,18 x 1,28	6,10	DDCG1082	381,00
4	2,94	0,51 x 0,18 x 1,59	7,50	DDCG1083	439,00

Marchepied fixe repliable

Conforme à la Norme EN 14183.

- Charge : 150 kg.
- Structure en aluminium.
- Marches antidérapantes : L 370 x P 230 mm.
- Garde-corps tubulaire repliable sur 3 et 4 marches.
- Patins hauts antidérapants.
- Garantie : 10 ans.



A partir de
215.00 €HT
l'unité

DDCG1094



DDCG1096

Nbre de marches	Garde-corps	Hauteur de travail maxi (m)	Dim. repliée L x l. x H (m)	Poids (kg)	Réf.	Prix € HT l'unité
2	Non	2,42	0,51 x 0,08 x 0,87	4,2	DDCG1094	215,00
3	Non	2,65	0,51 x 0,08 x 1,19	6,5	DDCG1095	270,00
3	Oui	2,65	0,51 x 0,12 x 1,19	7	DDCG1096	325,00
4	Oui	2,88	0,51 x 0,12 x 1,52	9,3	DDCG1097	380,00

Marchepied mobile repliable STABIL

Idéal pour la mise en rayon en toute sécurité.
Fixe et mobile, quand vous montez sur le marchepied, il se stabilise grâce aux sabots auto-rétractables sous les 4 roues.

- Charge : 150 kg.
- Structure en aluminium.
- Plateforme : L 500 x l. 400 mm avec plinthes.
- Garde-corps 3 côtés, avec tablette porte-colis.
- Marches antidérapantes : L 400 x P 100 mm.
- 4 roulettes sur les montants pour le déplacement avec stabilisateur.
- Garantie : 5 ans.



DDCG1079



DDCG1080



Roue intégrée sous sabot stabilisateur, avec une protection en matière composite



Nbre de marches	Hauteur de travail maxi (m)	Hauteur de plateforme (m)	Dim. repliée L x l. x H (m)	Poids (kg)	Réf.	Prix € HT l'unité
1	2,3	0,3	0,60 x 0,20 x 1,60	12,4	DDCG1079	757,00
2	2,5	0,5	0,60 x 0,30 x 1,80	13,4	DDCG1080	824,00

Marchepied mobile repliable

Conformité : FD E85-301 - Décret : 2004-924.

Destiné aux personnels chargés de la mise en rayons de produits.

- Charge : 150 kg.
- Structure en aluminium.
- Marche aluminium antidérapante : P 115 mm.
- Plateforme aluminium antidérapante : L 413 x l. 479 mm.
- Garde-corps rabattable avec verrouillage automatique.
- 2 sangles avec fermeture par mousqueton.
- Tablette porte-outils, capacité maxi : 15 kg.
- 4 roulettes Ø 50 mm à ressort pour un déplacement aisé.
- Roulettes inactives en position de travail.
- Hauteur de plateforme : 500 mm.
- Hauteur de travail : 2,50 m.
- Dim. marchepied déplié : L 0,85 x l. 0,66 x H 1,55 m.
- Dim. marchepied replié : L 0,66 x l. 0,30 x H 1,75 m.
- Poids : 14,5 kg.



Garde-corps rabattable avec verrouillage automatique



Réf.	Prix € HT l'unité
DDCG1128	653,00



Echelles

Marchepied MAXIBAT

Conforme à la Norme EN 131 et au décret 96 333.

- Charge : 150 kg.
- Se glisse partout grâce à sa faible épaisseur une fois replié : 134 mm.
- Montants rectangulaires en aluminium avec sabots enveloppants antidérapants.
- Marches striées antidérapantes de 80 mm, serties carrées sans vis ni rivet.
- Plateforme en fonte d'aluminium nervurée, dim. 280 x 250 mm.
- Articulations nervurées, ultra-résistantes.
- Porte-outils avec logement perceuse et crochet porte-seau charge 10 kg maxi.
- Sangles de sécurité à partir du 7 marches.
- Garantie : 5 ans.



A partir de
148.00 €HT
l'unité

Nbre de marches	Hauteur de plateforme (m)	Hauteur de travail (m)	Poids (kg)	Réf.	Prix € HT l'unité
3	0,66	2,66	4,4	DDCG0954	148.00
4	0,89	2,89	5,1	DDCG0955	190.00
5	1,12	3,12	5,9	DDCG0956	209.00
6	1,36	3,36	6,8	DDCG0957	248.00
7	1,59	3,59	7,5	DDCG0958	280.00
8	1,82	3,82	8,3	DDCG0959	324.00
9	2,05	4,05	9,2	DDCG0960	367.00
10	2,28	4,28	10,1	DDCG0961	397.00



Porte-outils avec logement visserie et crochet porte-seau, charge 10 kg maxi



Marches striées anti-dérapantes de 80 mm, serties carrées sans vis ni rivet

Échelle simple 1 plan PRONOR

Conforme à la Norme EN 131 et au décret 96 333.

- Charge : 150 kg.
- Montants rectangulaires en aluminium avec sabots antidérapants.
- Échelons 30 x 30 mm striés antidérapants.
- Embase à partir de 12 marches.
- Garantie : 5 ans.



Embase à partir de 12 marches

Nbre d'échelons	Hauteur déployée (m)	Hauteur de travail (m)	Poids (kg)	Réf.	Prix € HT l'unité
8	2,40	3,3	3,5	DDCG1136	195.00
10	2,96	3,86	4,5	DDCG1137	216.00
12	3,52	4,42	6,5	DDCG1138	287.00
14	4,10	5,00	7,4	DDCG1139	340.00



Échelle transformable 2 ou 3 plans PRONOR

Conforme à la Norme EN 131 et au décret 96 333.

- Charge : 150 kg.
- Bras à mise en place automatique garantit la sécurité, maintient l'écartement de l'échelle, jusqu'à 10 échelons.
- Sangles de sécurité à partir de 12 échelons.
- Ouverture à mise en place automatique.
- Articulation alu moulée nervurée prise dans l'échelon au sertissage.
- Montants rectangulaires en aluminium avec sabots antidérapants.
- Échelons 30 x 30 mm striés antidérapants.
- Hauteur entre 2 échelons : 280 mm.
- Garantie : 5 ans.



Nbre de plans	Nbre d'échelons	Hauteur pliée (m)	Hauteur déployée (m)	Hauteur de travail pliée (m)	Hauteur de travail déployée (m)	Poids (kg)	Réf.	Prix € HT l'unité
2	8 + 8	2,41	3,8	3,31	4,70	9,4	DDCG1141	322.00
2	9 + 9	2,69	4,36	3,59	5,26	10,8	DDCG1142	374.00
2	10 + 10	2,97	4,92	3,87	5,82	12	DDCG1143	412.00
2	12 + 12	3,53	6,05	4,43	6,95	15,5	DDCG1144	574.00
2	14 + 14	4,09	7,17	4,99	8,07	19	DDCG1145	736.00
3	8 + 8 + 8	2,33	5,13	3,25	6,03	14,6	DDCG1146	576.00
3	9 + 9 + 9	2,61	5,97	3,54	6,87	19,2	DDCG1147	602.00
3	10 + 10 + 10	2,99	6,81	3,81	7,71	21,4	DDCG1148	680.00
3	12 + 12 + 12	3,45	7,93	4,38	8,83	25,2	DDCG1149	958.00




Marchepied professionnel aluminium

Conforme à la Norme EN 131.

- Montants rectangulaires en aluminium, section 24 x 50 mm.
- Marches monobloc striées antidérapantes : P 85 mm.
- Plateforme en fonte d'aluminium nervurée, résistante jusqu'à 260 kg.
- Articulations en fonte d'aluminium.
- Large porte-outils ergonomique, crochet central porte-seau.
- Patins haute sécurité antidérapants en caoutchouc.
- Bielle de sécurité pour verrouillage de plateforme.
- 2 sangles de sécurité à partir du 5 marches.
- **Garantie : 5 ans.**




Sécurité assurée grâce à la bielle autobloquante



Marches en alu P 85 mm, striées antidérapantes



Articulation en fonte d'aluminium avec insert en polyamide pour éviter l'usure



Gâches en nylon pour la rotation de la plateforme



Montants 24 X 50 mm



Marchepied professionnel aluminium

Conforme à la Norme EN 131.

- **Charge : 150 kg.**
- Section montants plan de montée : 24 x 50 mm.
- Section montants béquille : 20 x 40 mm.
- Marches monobloc striées antidérapantes : P 110 mm.
- Sangles de sécurité à partir du 5 marches.
- Plateforme : 265 x 265 mm.
- Porte-outils ergonomique.
- Patins hauts antidérapants.
- Crochet porte-seau.
- **Garantie : 5 ans.**

A partir de

126.00 €HT

l'unité



Articulation en aluminium



Marches striées anti-dérapantes de 110 mm. Sertissage carré anti-rotation



Nbre de marches	Hauteur de plateforme (mm)	Hauteur de travail (m)	Poids (kg)	Réf.	Prix € HT l'unité
3	650	2,45	4,5	DDCG1291	146.00
4	885	2,68	5,2	DDCG1292	169.00
5	1120	2,92	6,8	DDCG1293	185.00
6	1360	3,16	7,5	DDCG1294	213.00
7	1590	3,39	8,3	DDCG1295	243.00
8	1825	3,62	9,5	DDCG1296	273.00

Nbre de marches	Hauteur de plateforme (m)	Hauteur de travail (m)	Poids (kg)	Réf.	Prix € HT l'unité
3	0,65	2,55	4,2	DDCG1182	126.00
4	0,88	2,78	5,2	DDCG1183	148.00
5	1,12	3,02	6,2	DDCG1184	173.00
6	1,36	3,26	7,0	DDCG1185	199.00
7	1,59	3,49	8,2	DDCG1186	227.00
8	1,82	3,72	9,2	DDCG1187	261.00
9	2,05	3,95	10,6	DDCG1188	288.00

Échelle transformable 2 ou 3 plans

Conforme à la Norme EN 131.

- **Charge : 150 kg.**
- Échelle 2 ou 3 plans ou simple d'appui avec échelons 30 x 30 mm.
- Barre stabilisatrice en aluminium.
- Articulations en fonte d'aluminium.
- Crochet de sécurité en acier fixé aux montants.
- Verrouillage automatique antidéfilement.
- Sangles de sécurité de anti-écartement.
- Patins en caoutchouc.
- **Garantie : 5 ans.**



Nbre de plans	Nbre d'échelons	Hauteur pliée (m)	Hauteur déployée (m)	Hauteur de travail pliée (m)	Hauteur de travail déployée (m)	Poids (kg)	Réf.	Prix € HT l'unité
2	6 + 6	2,05	3,22	3,10	4,12	10,7	DDCG1189	222.00
2	7 + 7	2,45	3,82	3,32	4,72	12	DDCG1190	243.00
2	8 + 8	2,60	4,42	3,60	5,32	13,3	DDCG1191	266.00
2	9 + 9	2,95	5,02	3,92	5,92	14,5	DDCG1192	284.00
2	11 + 11	3,54	5,94	4,52	6,84	16,6	DDCG1193	331.00
3	6 + 6 + 6	2,05	4,20	3,72	5,10	13,2	DDCG1194	315.00
3	7 + 7 + 7	2,49	5,10	4,25	6,00	16	DDCG1195	338.00
3	8 + 8 + 8	2,64	6,00	4,80	6,90	19	DDCG1196	375.00
3	9 + 9 + 9	2,99	6,90	5,43	7,80	20,8	DDCG1197	412.00
3	10 + 10 + 10	3,26	7,80	5,70	8,70	25,2	DDCG1198	468.00
3	11 + 11 + 11	3,56	8,34	6,25	9,24	29,6	DDCG1199	515.00
3	12 + 12 + 12	3,88	8,90	6,80	9,80	31,6	DDCG1200	562.00





Echelles télescopiques

Échelle télescopique Ecoline

Conforme à la Norme EN 131-6 : PROFESSIONNEL.

Vous pouvez déployer votre échelle barreau par barreau afin d'obtenir une hauteur de travail adaptée.

- Charge : 150 kg.
- 2 hauteurs : 3,00 m. et 3,80 m.
- Construite en aluminium anodisé de haute qualité.
- Déverrouillage simple et sûr par boutons pression.
- Marches rainurées : P 40 mm.

A partir de
370.00 €HT
l'unité



DDCG1203



DDCG1204



Nbre de marches	Hauteur de travail (m)	Hauteur déployée (m)	Dim. repliée l. x H (m)	Barre stabilisatrice	Poids (kg)	Réf.	Prix € HT l'unité
9	3,80	3,00	0,50 x 0,75	Sans	9,9	DDCG1203	370.00
12	4,60	3,80	0,91 x 0,93	Avec	15,3	DDCG1204	529.00

Échelle télescopique Prime

Conforme à la Norme EN 131-6 : 2019 PROFESSIONNEL.

Vous pouvez déployer votre échelle barreau par barreau afin d'obtenir une hauteur de travail adaptée.

- Charge : 150 kg.
- 4 hauteurs : 2,60 - 3,00 - 3,50 et 4,10 m.
- Construite en aluminium anodisé de haute qualité.
- Pieds conçus pour une utilisation à un angle de 75° du mur.
- Déverrouillage simple avec 2 boutons.
- Entièrement automatique.
- Fermeture sécurisée avec le système Autostep®.
- Marches rainurées : P 80 mm.



DDCG1238



DDCG1242



DDCG1241



Stabilisateurs

Modèle	Nbre de marches	Hauteur de travail (m)	Hauteur déployée (m)	Dim. repliée l. x H (m)	Poids (kg)	Réf.	Prix € HT l'unité
Sans stabilisateurs	8	3,40	2,60	0,45 x 0,72	8	DDCG1284	529.00
Sans stabilisateurs	9	3,80	3,00	0,47 x 0,76	10,2	DDCG1238	572.00
Avec stabilisateurs	11	4,30	3,50	0,55 x 0,87	15,2	DDCG1239	765.00
Avec barre stabilisatrice	11	4,30	3,50	0,86 x 0,87	14,7	DDCG1240	698.00
Avec stabilisateurs	13	4,90	4,10	0,56 x 0,93	17,4	DDCG1241	835.00
Avec barre stabilisatrice	13	4,90	4,10	0,90 x 0,94	16,7	DDCG1242	836.00

NOUVEAU

Marches de 80 mm de large

MARCHES DE SÉCURITÉ
Largeur de 80 mm, assure votre confort, augmente l'adhérence et réduit la fatigue

Escabeau et échelle télescopique 2 en 1 "Combi Line"

Facile à transporter, à emporter et à déplacer sur les chantiers.

Charge : 150 kg.

- Construite en aluminium anodisé haute qualité.
- Patins profilés et optimisés pour éviter de glisser.
- 2 hauteurs de travail : 3,10 m. et 3,80 m.
- Fermeture sécurisée avec le système Autostep®.
- Marches plates : P 80 mm.



Nbre de marches	Hauteur de travail (m)	Dim. repliée l. x H (m)	Poids (kg)	Réf.	Prix € HT l'unité
7	3,10	0,68 x 0,73	14,1	DDCG1282	700.00
9	3,80	0,75 x 0,79	19,5	DDCG1283	874.00



Plateforme légère et compacte RAPTOR

Décret 2004-924.

Norme PIRL NF P93353 (2 à 6 marches)
/ PIR NF P93352 (7 marches).

- **Charge maxi : 150 kg.**
- Structure en aluminium.
- Utilisation sur sol plat.
- Articulations monoblocs robustes.
- Garde-corps rigide 3 côtés avec sangles de protection antichute arrière.
- Marches antidérapantes : P 80 mm.
- Plateforme antidérapante en bois éco-sourcé - dim. : L 500 x l. 400 mm.
- Stabilisateurs rétractables à réglage millimétrique (sauf modèle 2 marches sans stabilisateurs).
- 2 roues de déplacement Ø 100 mm.
- Porte-outils compartimenté amovible, résistance 25 kg avec crochets intégrés (maxi 10 kg).
- Sabots entrants antidérapants.
- **Garantie : 5 ans.**



DDCG1299

Nbre de marches	Hauteur de travail (m)	Hauteur de plateforme (m)	Empattement (mm)	Poids (kg)	Réf.	Prix € HT l'unité
2	2,48	0,48	940	13,4	DDCG1297	600.00
3	2,70	0,70	1090	17,2	DDCG1298	682.00
4	2,94	0,94	1260	18,5	DDCG1299	762.00
5	3,17	1,17	1410	20,2	DDCG1300	792.00
6	3,40	1,40	1570	21,5	DDCG1301	888.00
7	3,63	1,63	1760	23,7	DDCG1302	987.00

Plateforme légère et mobile VELOCE

Décret 2004-924.

Norme PIRL NF P93353 (2 à 6 marches).

- **Charge maxi : 150 kg.**
- Structure en aluminium.
- Utilisation sur sol plat.
- Articulations monoblocs robustes.
- Garde-corps rigide 3 côtés avec sangles de protection antichute arrière.
- Marches antidérapantes : P 80 mm.
- Plateforme antidérapante en bois éco-sourcé - dim. : L 500 x l. 400 mm.
- Stabilisateurs rétractables à réglage millimétrique (sauf modèle 2 marches sans stabilisateurs).
- 2 roues de déplacement Ø 100 mm.
- 4 roues escamotables pour une mobilité rapide et optimale Ø 75 mm.
- Porte-outils compartimenté amovible, résistance 25 kg avec crochets intégrés (maxi 10 kg).
- Sabots entrants antidérapants.
- **Garantie : 5 ans.**



DDCG1306

Nbre de marches	Hauteur de travail (m)	Hauteur de plateforme (m)	Empattement (mm)	Poids (kg)	Réf.	Prix € HT l'unité
2	2,48	0,48	940	16,2	DDCG1303	837.00
3	2,70	0,70	1090	20,1	DDCG1304	945.00
4	2,94	0,94	1260	21,4	DDCG1305	1 005.00
5	3,17	1,17	1410	23,1	DDCG1306	1 065.00
6	3,40	1,40	1570	24,4	DDCG1307	1 183.00
7	3,63	1,63	1760	26,5	DDCG1308	1 292.00

Plateforme individuelle roulante SHERPAMATIC et SHERPASCOPIC

Norme EN 131-7. Décret 2004-924.

Norme PIRL NF P93353 (3 à 4 marches) / PIR NF P93352 (5 à 7 marches).

- **Charge maxi : 150 kg.**
- Structure en aluminium.
- Utilisation sur sol plat (modèle fixe) et sur un sol plat et dénivelé (modèle télescopique).
- Articulations monoblocs robustes.
- Garde-corps rigide 4 côtés avec lisses de protection antichute arrière à fermeture semi-automatique.
- Marches antidérapantes : P 80 mm / 60 mm plan télescopique du SHERPASCOPIC.
- Plateforme antidérapante - dim. : L 600 x l. 400 mm.
- Largeur sans stabilisateurs : 0,68 m.
- Stabilisateurs rétractables à réglage millimétrique.
- 2 roues tout terrain crantées Ø 175 mm.
- Porte-outils compartimenté amovible, résistance 25 kg avec crochets intégrés (maxi 10 kg).
- Tablette XL résistance 25 kg. Anneaux de grutage.
- Sabots enveloppants antidérapants.
- **Garantie : 5 ans.**



A partir de
980.00
l'unité

Nbre de marches	Hauteur de travail (m)	Hauteur de plateforme (m)	Empattement (mm)	Poids (kg)	Réf.	Prix € HT l'unité
3	2,70	0,70	1290	20,4	DDCG1309	980.00
4	2,94	0,94	1490	21,6	DDCG1310	1 012.00
5	3,18	1,18	1680	23,2	DDCG1311	1 085.00
6	3,41	1,41	1870	24,5	DDCG1312	1 137.00
7	3,64	1,64	2050	26,4	DDCG1313	1 183.00
8	3,87	1,87	2240	27,6	DDCG1314	1 425.00
3 à 4	2,72 à 2,95	0,72 à 0,95	1640	24,9	DDCG1315	1 367.00
5 à 7	3,14 à 3,61	1,14 à 1,61	2170	29,3	DDCG1316	1 657.00
8 à 10	3,84 à 4,30	1,84 à 2,30	2740	34,9	DDCG1317	2 098.00
8 à 11	3,84 à 4,50	1,84 à 2,50	2930	37,1	DDCG1318	2 608.00



DDCG1312



Plateformes

Plateforme individuelle roulante à hauteur fixe ou télescopique

Finition **PERFORM**.

Conforme à la Réglementation Française / Décret 2004-924.

Norme **PIRL - EN 131-7 (F2 - F3 - F4 - F5 - F6 - XT5)**.

Norme **PIR - EN 131-7 (F7 - XT7 - XT9)**.

• Charge utile : **150 kg**.

2 types de plateformes :

- À hauteur fixe ou télescopique.
- Aluminium.
- Plateforme pliable et compacte.
- Plancher antidérapant avec plinthes alu intégrées - dim. L 500 x l. 400 mm.
- Protection arrière par garde-corps rigide et articulé. Mise en place d'un seul geste.

À hauteur fixe :

- De 2 à 7 marches.
- Marches largeur 80 mm (F2/3/4) ou 60 mm (F5/6/7).
- 2 stabilisateurs télescopiques à réglage millimétrique à partir de 5 marches.
- 2 tablettes de série : 1 tablette supérieure multifonctions, grande capacité, forme incurvée pour travailler au plus près du mur + 2 crochets porte-seau + 1 poignée de transport intégrée et une tablette inférieure adaptée pour fûts de 15 litres.

À hauteur télescopique :

- 3 à 5 marches - 4 à 7 marches - 6 à 9 marches.
- 2 stabilisateurs télescopiques à réglage millimétrique.
- Installation en dénivelés intégrée.
- 2 tablettes de série : 1 tablette supérieure multifonctions, grande capacité, forme incurvée pour travailler au plus près du mur + 2 crochets porte-seau + 1 poignée de transport intégrée et 1 tablette inférieure adaptée pour fût de 15 litres.

D Existe en version **ULTIM** avec accès par portillons sécurisés à ouverture / fermeture automatique. Consultez votre partenaire **D-DIRECT**

A partir de
689 € HT
l'unité



DDCG1254



Replié



DDCG1248

Nbre de marches	Hauteur de travail maxi (m)	Hauteur plancher maxi (m)	Hauteur pliée (m)	Roues Ø (mm)	Poids (kg)	Réf.	Prix € HT l'unité
2	2,52	0,52	1,85	100	15	DDCG1247	689.00
3	2,70	0,70	2,06	100	15,7	DDCG1248	774.00
4	2,95	0,95	2,36	100	16,3	DDCG1249	830.00
5	3,20	1,20	2,62	150	24,6	DDCG1250	933.00
6	3,45	1,45	2,91	150	25,8	DDCG1251	1 010.00
7	3,70	1,70	3,18	150	27,1	DDCG1252	1 046.00
3 à 5	3,28	1,28	2,19	200	29,2	DDCG1253	1 291.00
4 à 7	3,79	1,79	2,47	200	32,4	DDCG1254	1 526.00
6 à 9	4,30	2,30	3,02	200	38,9	DDCG1255	1 788.00



Plateforme roulante

Conforme à la Norme **EN 131-7**.

De 3 à 14 marches pour permettre de desservir des hauteurs de travail allant de 2,75 à 5,50 m.

• Charge : **150 kg**.

- Structure en alliage d'aluminium.
- Marches aluminium anti-dérapantes : P 80 mm.
- Plateau en tôle alu striée : L 760 x l. 520 mm.
- Garde-corps sur 3 côtés avec lisse et sous-lisse.
- Inclinaison escalier 68°.
- Main courante sur 2 côtés.
- 2 roues pivotantes à frein Ø 125 mm à l'avant.
- 2 roues fixes à l'arrière Ø 125 mm.
- Stabilisateurs rabattables en aluminium, à partir du 4 marches.
- Livrée démontée.

Options sur demande :

- Système commandé par un levier permettant un déplacement facilité.
- Sortie arrière ou latérale.
- Tablette porte-outils.

Nbre de marches	Hauteur de plateforme (m)	Hauteur de travail (m)	Hauteur hors tout (m)	Poids (kg)	Réf.	Prix € HT l'unité
3	0,75	2,75	1,82	29,6	DDCG1211	874.00
4	1,00	3,00	2,07	34,1	DDCG1212	907.00
5	1,25	3,25	2,32	36,9	DDCG1213	1 100.00
6	1,50	3,50	2,57	38,9	DDCG1214	1 186.00
7	1,75	3,75	2,82	44,2	DDCG1215	1 237.00
8	2,00	4,00	3,07	53,7	DDCG1216	1 341.00
9	2,25	4,25	3,32	59,4	DDCG1217	1 465.00
10	2,50	4,50	3,57	61,3	DDCG1218	1 593.00
11	2,75	4,75	3,82	70,6	DDCG1219	1 665.00
12	3,00	5,00	4,07	75,8	DDCG1220	1 799.00
13	3,25	5,25	4,32	77,8	DDCG1221	1 850.00
14	3,50	5,50	4,70	83,4	DDCG1222	2 389.00



Portillon relevable



Option : sortie arrière ou latérale



Option : kit à levier permettant un déplacement facilité





Plateforme individuelle pliante

Conforme au décret 2009-924, aux Normes PIRL 93.353 et EN 131-7.

- **Pliante et légère en aluminium.**
- **Charge utile : 150 kg.**
- Marches anti-dérapantes : P 80 mm.
- Plateforme anti-dérapante, avec lisses, sous-lisses et plinthes.
- Stabilisation sécurisée par embase.
- Dim. plateforme : L 500 x l. 440 mm.
- 2 roues renforcées.
- Tablette tout alu, dim. : L 536 x l. 180 mm.

• **Garantie : 5 ans.**
Option :
 Portillon salon.

A partir de
585.00 €HT
 l'unité



Matériel
 100 % réparable



Option : Portillon salon



Nbre de marches	Hauteur de plateforme (m)	Hauteur de travail (m)	Dim. pliée l. x Ep. x H (m)	Poids (kg)	Réf.	Prix € HT l'unité
2	0,50	2,50	0,84 x 0,40 x 1,30	17,7	DDCG0990	585.00
3	0,75	2,75	0,84 x 0,40 x 1,60	19,85	DDCG0863	631.00
4	1,00	3,00	0,99 x 0,40 x 1,87	21,7	DDCG0864	703.00
5	1,25	3,25	1,15 x 0,40 x 2,15	23,85	DDCG0865	769.00
6	1,50	3,50	1,15 x 0,40 x 2,42	25,65	DDCG0866	813.00
Portillon salon : ajouter + 0,78 m à la hauteur pliée					DDCG1127	282.00



Les plateformes existent également en 7, 8, et 9 marches sur demande.

Plateforme individuelle pliante télescopique

Conforme au décret 2009-924, aux Normes PIRL 93.353 et EN 131-7.

- **Pliante, télescopique et légère en aluminium.**
- **Charge utile : 150 kg.**
- Garde-corps rabattable.
- Plateforme antidérapante, avec lisses, sous-lisses et plinthes de 100 mm.
- Stabilisation sécurisée par embase.
- Dim. plateforme : L 500 x l. 440 mm.
- Échelons larges anti-dérapants : Ø 40 mm.
- 2 roues renforcées.
- Épaisseur en position repliée : 400 mm.
- Tablette tout alu, dim. : L 536 x l. 180 mm.
- Porte-outils intégré.

• **Garantie : 5 ans.**



Matériel 100% réparable



DDCG1058



DDCG0992



DDCG0991

Nbre de marches	Hauteur de plateforme (m)	Hauteur de travail (m)	Dim. pliée l. x Ep. x H (m)	Poids (kg)	Réf.	Prix € HT l'unité
3 à 4	0,75 - 1,00	3,00	0,99 x 0,40 x 1,60	23	DDCG1058	1 036.00
4 à 6	0,96 - 1,21 - 1,46	3,50	0,99 x 0,40 x 1,84	28,3	DDCG0991	1 238.00
6 à 9*	1,48 - 1,73 - 1,98 - 2,23	4,25	1,15 x 0,40 x 2,39	34,3	DDCG0992	1 430.00

* Hors Norme PIRL 93.353 et EN 131-7.

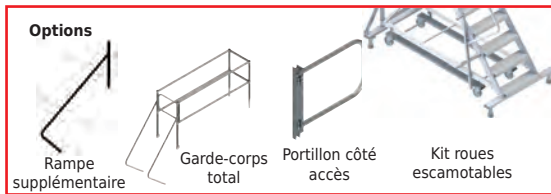
Plateforme roulante

Conforme avec protection totale : Norme NF EN 131-7 et Décret 2004- 924.

- **Charge utile : 150 kg. Testée à 300 kg.**
- Structure en aluminium.
- Dim. plateforme : L 1000 x l. 600 mm.
- Marches profondes : P 160 mm.
- Garde corps gauche ou droit + arrière.
- Plancher en tôle damier alu.
- Rampe à partir du 5 marches.
- 2 roues pivotantes à frein Ø 125 mm à l'avant.
- 2 roues fixes Ø 125 mm à l'arrière.

• **Garantie : 5 ans.**
Options sur demande :

- Rampe supplémentaire, garde-corps total.
- Portillon côté accès, kit roues escamotables.



Nbre de marches	Hauteur de plateforme (m)	Dim. hors tout L x l. (m)	Poids (kg)	Garde-corps droit + Arrière		Garde-corps gauche + Arrière	
				Réf.	Prix € HT l'unité	Réf.	Prix € HT l'unité
3	0,60	1,45 x 1,10	33	DDCG1038	1 419.00	DDCG1048	1 419.00
4	0,80	1,65 x 1,10	35	DDCG1039	1 498.00	DDCG1049	1 498.00
5	1,00	1,80 x 1,10	40	DDCG1040	1 703.00	DDCG1050	1 703.00
6	1,20	2,00 x 1,10	43	DDCG1041	2 011.00	DDCG1051	2 011.00
7	1,40	2,15 x 1,10	47	DDCG1042	2 173.00	DDCG1052	2 173.00
8	1,60	2,30 x 1,10	52	DDCG1043	2 377.00	DDCG1053	2 377.00
9	1,80	2,45 x 1,10	55	DDCG1044	2 655.00	DDCG1054	2 655.00
10	2,00	2,65 x 1,10	62	DDCG1045	2 902.00	DDCG1055	2 902.00
11	2,20	2,80 x 1,10	65	DDCG1046	3 022.00	DDCG1056	3 022.00
12	2,40	3,00 x 1,10	70	DDCG1047	3 172.00	DDCG1057	3 172.00
13	2,60	3,20 x 1,10	73	DDCG1223	3 292.00	DDCG1226	3 292.00
14	2,80	3,40 x 1,10	76	DDCG1224	3 414.00	DDCG1227	3 414.00
15	3,00	3,60 x 1,10	79	DDCG1225	3 477.00	DDCG1228	3 477.00



Matériel 100 % réparable



DDCG1052



Plateformes

Marchepied mobile repliable

Idéal pour la mise en rayon.

Conforme à la Norme NF E85-301 pour le 1 et 2 marches.


Conforme à la Norme NF PIRL 93 353 pour le 3, 4 et 5 marches.

- Charge : 150 kg.
- Structure en aluminium avec garde-corps laqué.
- Plancher tôle damier : L 500 x P 400 mm avec plinthes : H 100 mm.
- Marches en tôle damier : P 120 mm.
- Tablette porte-outils : L 450 x P 200 mm.
- Lisse et sous-lisse côté accès : souples à rattrapage de tension.
- Stabilité assurée par 4 patins caoutchouc.
- Système de blocage : 4 roues Ø 50 mm, escamotables à ressort pour blocage automatique à la montée et 2 roues Ø 125 mm non porteuses à l'arrière à partir du 3 marches.
- Garantie : 5 ans.



A partir de
640.00 €HT
l'unité

Matériel 100 % réparable



Nbre de marches	Hauteur de travail maxi (m)	Hauteur de plateforme (m)	Dim. fermée L x Ep. x H (m)	Poids (kg)	Réf.	Prix € HT l'unité
1	2,05	0,25	0,69 x 0,36 x 1,54	13,2	DDCG1205	640.00
2	2,30	0,50	0,69 x 0,36 x 1,81	14,4	DDCG1206	700.00
3	2,55	0,75	0,84 x 0,48 x 2,09	18,3	DDCG1207	787.00
4	2,80	1,00	0,84 x 0,48 x 2,34	20,1	DDCG1208	898.00
5	3,05	1,25	0,73 x 0,48 x 2,62	24,2	DDCG1209	1 140.00

Plateforme individuelle roulante

Conforme à la Norme EN 131 - 2/3/7.

Plateforme en aluminium avec roues et garde-corps.

- Repliable pour le transport et le stockage.
- Charge admissible : 150 kg.
- Articulations en fonte d'aluminium.
- Plateforme pliable en fonte d'aluminium : L 405 x P 510 mm.
- Sécurité latérale avant et arrière.
- Marches striées antidérapantes en aluminium : P 85 mm.
- Porte-outils avec beaucoup d'espaces de rangement (résistance jusqu'à 10 kg).
- Facilité pour le transport et le passage des portes grâce aux roues basculantes.
- Ouverture et fermeture très rapide grâce au RAPID SYSTEM.
- Les stabilisateurs télescopiques permettent de stationner à long terme sur la plateforme en toute sécurité.
- 2 roues Ø 150 mm avec support en acier.
- Garantie : 10 ans.

Nbre de marches	Hauteur de plateforme (m)	Hauteur de travail (m)	Dim. hors tout L x l. x H (m)	Poids (kg)	Réf.	Prix € HT l'unité
3	0,76	2,56	1,15 x 1,55 x 2,07	22	DDCG1259	729.00
4	1,03	2,83	1,33 x 1,60 x 2,37	24,2	DDCG1260	760.00
5	1,31	3,11	1,67 x 2,00 x 2,76	25,4	DDCG1261	822.00
6	1,59	3,39	1,71 x 2,25 x 2,97	27,8	DDCG1262	876.00
7	1,87	3,67	1,89 x 2,25 x 3,27	29,8	DDCG1263	908.00



Plateforme individuelle mobile aluminium

Conforme à la Norme EN 131 - 1/2/3/7.

Plateforme de magasinage en aluminium avec roues et garde-corps.

- Repliable pour le transport et le stockage.
- Accès confortable grâce au plan de montée incliné à 60°.
- Charge admissible : 150 kg.
- Articulations en fonte d'aluminium.
- Plateforme en aluminium : L 770 x P 480 mm.
- Marches striées en aluminium : P 150 mm.
- Tablette porte-outils amovible.
- Poignées de déplacement repliables.
- Stabilisateurs réglables à partir du 5 marches.
- Roulettes avant Ø 80 mm à immobilisations automatiques.
- Roulettes arrière à frein Ø 125 mm.
- Garantie : 10 ans.



Nbre de marches	Hauteur de plateforme (m)	Hauteur de travail (m)	Dim. hors tout L x l. x H (m)	Poids (kg)	Réf.	Prix € HT l'unité
3	0,68	2,5	1,10 x 0,68 x 1,99	23	DDCG1098	919.00
4	0,87	2,7	1,28 x 0,74 x 2,24	26	DDCG1099	971.00
5	1,08	2,9	1,44 x 0,76 x 2,49	30	DDCG1100	1 224.00
6	1,33	3,1	1,60 x 0,82 x 2,74	33	DDCG1101	1 293.00
7	1,54	3,3	1,74 x 0,86 x 2,99	36	DDCG1102	1 371.00
8	1,745	3,5	1,87 x 0,90 x 3,24	38	DDCG1103	1 436.00
9	1,95	3,8	1,98 x 0,95 x 3,40	40	DDCG1104	1 546.00
10	2,19	4	2,14 x 0,98 x 3,73	43	DDCG1105	1 624.00
11	2,395	4,2	2,27 x 1,04 x 3,99	46	DDCG1106	1 702.00



DDCG1101





Plateforme mobile passe-partout

Peu encombrante, elle passe sous les portes et se faufile dans les allées les plus étroites.

Avec ou sans portillon sécurisant l'accès.

- Charge : 150 kg.
- Entièrement mécano-soudée.
- Sécurité de l'utilisateur assurée par 2 rampes d'accès.
- Plateforme et marches en bois antidérapant.
- Plateforme avec main courante, dim. : L 485 x l. 355 mm.
- Maniable grâce à 2 roues Ø 160 mm en caoutchouc semi-élastique Gris non tachant.

A partir de

640.00 €HT
l'unité

Avec ou sans portillon sécurisant l'accès



DDCG1076



Nbre de marches	Hauteur de plateforme (mm)	Dim. hors tout L x l. x H (mm)	Poids (kg)	Sans portillon		Avec portillon		
				Réf.	Prix € HT l'unité	Poids (kg)	Réf.	Prix € HT l'unité
2	515	770 x 560 x 1280	22	DDCG0888	640.00	26	DDCG1075	869.00
3	765	892 x 560 x 1530	25	DDCG0889	716.00	29	DDCG1076	944.00
4	1015	1014 x 560 x 1780	28	DDCG0890	834.00	32	DDCG1077	1 050.00
5	1265	1136 x 560 x 2030	32	DDCG0891	989.00	36	DDCG1078	1 201.00

Plateforme mobile

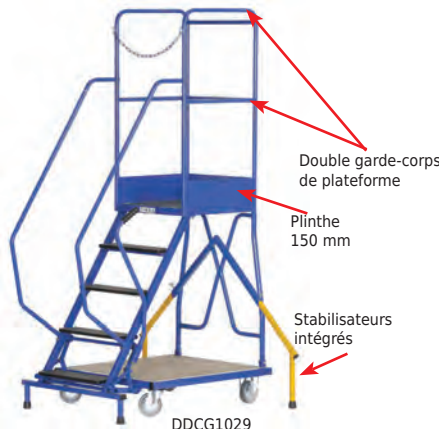
- Charge 150 kg.
- Construction robuste en tube d'acier soudé, tubes rectangulaires 40 x 27 mm et ronds Ø 30 et 25 mm.
- Marches en bois antidérapant dim. : L 470 x P 130 x Ep. 17 mm.
- Plateforme supérieure en bois antidérapant dim. : L 500 x l. 550 x Ep. 15 mm avec plinthe en tôle d'acier de hauteur 150 mm.
- Garde-corps tubulaire sur 3 côtés avec main courante H 1018 mm, une sous-lisse : H 568 mm et une chaîne de sécurité.
- Plateforme inférieure : plateau en bois, Ep. 10 mm encastré dans le châssis.
- Stabilisateurs verrouillables intégrés au dossier renforçant la stabilité et la sécurité.
- Système d'immobilisation automatique : pour déplacer l'escabeau, l'opérateur doit actionner un levier qui libère 2 patins en caoutchouc.
- Roulettes non tachantes 2 fixes et 2 pivotantes Ø 125mm.
- Livrée démontée.



Stabilisateurs verrouillables intégrés



Système d'immobilisation automatique



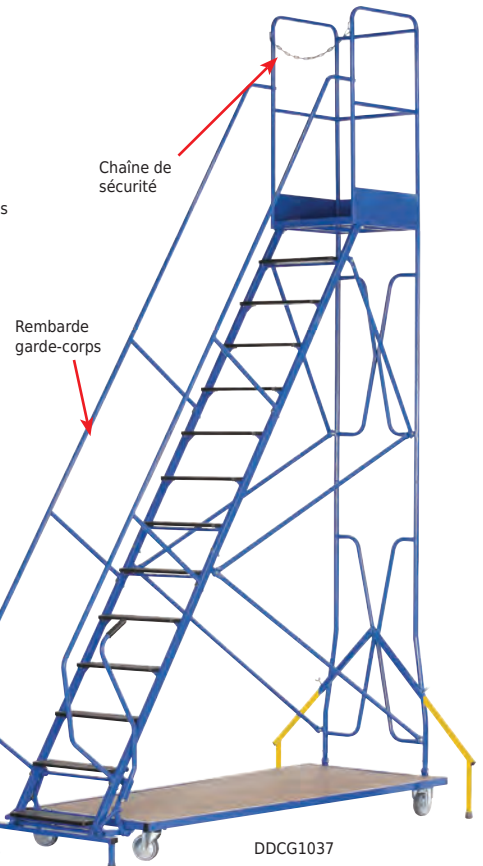
DDCG1029

INFO

Largeur réduite à 780 mm du 5 au 9 marches pour un passage aisé dans les allées.



Nbre de marches	Hauteur de plateforme (mm)	Dim. hors tout L x H (mm)	Dim. à la base L x l (mm)	Poids (kg)	Réf.	Prix € HT l'unité
5	1102	1358 x 2184	917 x 775	62	DDCG1029	1 355.00
6	1323	1507 x 2405	1066 x 775	68	DDCG1030	1 407.00
7	1543	1656 x 2625	1215 x 775	74	DDCG1031	1 434.00
8	1764	1804 x 2846	1363 x 775	80	DDCG1032	1 591.00
9	1984	1953 x 3066	1512 x 775	88	DDCG1033	1 738.00
10	2205	2102 x 3287	1657 x 925/775	94	DDCG1034	1 934.00
11	2425	2250 x 3507	1808 x 925/775	100	DDCG1035	2 030.00
12	2646	2399 x 3728	1957 x 925/775	106	DDCG1036	2 301.00
14	3087	2697 x 4169	2255 x 925/775	118	DDCG1037	2 863.00



DDCG1037



Plateformes

Plateforme mobile

Conforme à la Norme EN 131 et à la Norme NFP 93-353.

- **Charge : 150 kg.**
- Légère et maniable, elle se déplace facilement.
- Hauteur d'accès jusqu'à 2,80 m.
- Construction en tube d'acier Ø 28 mm.
- Plateforme : L 540 x l. 590 mm.
- 3 ou 4 marches autoporteuses antidérapantes en acier et plateforme en alu.
- Garde-corps, hauteur : 1100 mm, équipé d'un portillon rabattable.
- Stabilisateurs coulissants, déplaçables pour une meilleure stabilité.
- 2 roulettes Ø 160 mm, à bandage caoutchouc.
- Livrée montée.
- **Garantie : 10 ans.**



DDCG0920

DDCG0921

Nbre de marches	Hauteur de plateforme (mm)	Dim. hors tout L x P x H (mm)	Poids (kg)	Réf.	Prix € HT l'unité
3	750	985 x 690 x 1860	38	DDCG0920	902.00
4	1000	1110 x 690 x 2110	40	DDCG0921	947.00

Accessoires : écriitoires A4, A3, panier fil à fixer sur la plateforme, sur demande.

Plateforme mobile à immobilisation automatique

Conforme à la Norme EN 131.

Avec système d'immobilisation automatique breveté : la plateforme se pose au sol dès que l'opérateur monte sur la première marche.

- **Charge utile : 150 kg.**
- Construction en tube d'acier Ø 28 mm.
- Plateforme supérieure en tôle antidérapante L 570 x l. 550 mm, équipée de lisses, sous lisse et plinthe évitant tout risque de chute d'objet.
- Garde-corps avec porte de sécurité ne s'ouvrant que dans 1 sens pour garantir la sécurité de l'opérateur.
- Volée de marche mécano-soudée avec marches autoporteuses en acier Ep. 15/10e, antidérapantes.
- Mains courantes mécano-soudées sur les 2 côtés.
- Plateforme inférieure en bois médium vernis permettant de disposer d'une zone de stockage de marchandises.
- Stabilisateurs orientables pour une meilleure stabilité et évitant tout risque de basculement de l'opérateur.
- **Garantie : 10 ans.**

Option :

- Porte de sécurité équipée d'un panneau sens interdit permettant de limiter l'accès au personnel habilité.



Nbre de marches	Hauteur de plateforme (mm)	Dim. hors tout L x l. x H (mm)	Poids (kg)	Réf.	Prix € HT l'unité
5	1165	1380 x 600 x 2243	64,5	DDCG1001	1 160.00
6	1400	1500 x 900 x 2473	70,5	DDCG1002	1 360.00
7	1620	1615 x 900 x 2680	77	DDCG1003	1 377.00
8	1850	1735 x 900 x 2910	84	DDCG1004	1 626.00
9	2080	1850 x 900 x 3150	90	DDCG1005	1 790.00
10	2310	1970 x 900 x 3380	92,5	DDCG1006	1 996.00
11	2540	2085 x 1200 x 3610	106,5	DDCG1007	2 105.00
12	2770	2200 x 1200 x 3830	120,5	DDCG1008	2 368.00
13	3000	2315 x 1200 x 4060	134,5	DDCG1009	2 816.00
14	3230	2435 x 1200 x 4290	148,5	DDCG1010	2 919.00
15	3460	2550 x 1200 x 4520	162,5	DDCG1011	3 278.00
Porte de sécurité : dim. l. 563 x H 700 mm			5	DDCG1012	293.00



INFO

Les plateformes sont livrées avec garantie constructeur : le certificat de contrôle DEKRA et plaque de firme avec N° de série.



Plateforme individuelle roulante à hauteur réglable

Conforme à la Réglementation Française (Décret 2004-924). Norme PIRL.

- Charge utile 150 kg.
- Acier / Aluminium.
- Gazelle : plancher alu / bois spacieux L 960 x l. 480 mm.
- Gazelle MINI et Gazelle RS : plancher alu / bois L 860 x l. 480 mm.
- Plinthes hauteur 100 mm avec 2 poignées de manutention intégrées.
- Tablette multifonctions 2 positions
- Capacité de charge : 30 kg, porte-fûts 15 litres.
- Garde-corps avec portillon sécurisé à fermeture automatique.
- Accès par larges marches avec antidérapant puissant.
- Réglage indépendant facile et intuitif des 4 pieds.
- Gazelle MINI autostable.
- Gazelle : stabilisateurs rabattables au pied, plus pratique et plus rapide.



DDCF0823



DDCF0824

A partir de

840.00 €HT

l'unité



DDCF0848

Modèle	Nbre de marches	Hauteur de travail (m)	Dim. pliées L x l. x Ep. (m)	Roues Ø (mm)	Poids (kg)	Réf.	Prix € HT l'unité
Gazelle MINI	1	2,50/2,60/2,70	1,08 x 0,60 x 0,39	150	24,2	DDCF0823	840.00
Gazelle	2	2,70/2,80/2,90/3,00	1,07 x 0,60 x 0,42	150	29,9	DDCF0824	886.00
Gazelle RS	2	2,60/2,70/2,80	1,09 x 0,78 x 0,26	80	27,1	DDCF0848	1 162.00

Échafaudage roulant télescopique TELETOWER

Conforme à la Réglementation Française / Décret 2004-924.

Le seul échafaudage roulant aluminium télescopique qui offre 7 hauteurs de travail pour convenir à tous les types de travaux intérieurs et extérieurs.

- Charge maxi admissible sur un plancher : 150 kg.
- Aluminium anodisé.
- Ø des montants : mini 44 mm à maxi 68 mm.
- 7 hauteurs de travail maxi de 2,33 à 4 m.
- Réglage de la hauteur par montants télescopiques.
- Réglage tous les 25 cm.
- Dim. : L 1500 x l. 800 mm.
- Dim. hors tout : L 1550 x l. 920 mm.
- Dim. pliées : L 800 x l. 450 x H 1100 mm.
- Surface utile : L 1400 x l. 600 mm.
- 4 stabilisateurs intégrés et orientables.
- Roues à frein Ø 100 mm.
- Poids total (plinthes comprises) : 59,5 kg.



Réf.	Prix € HT l'unité
DDCF0847	2 569.00





Echafaudages

Plateforme individuelle roulante aluminium

Conforme au décret 2004-924.

Pour le professionnel, c'est un outil de conception simple adapté aux travaux intérieurs.

- Charge admissible : 150 kg.
- Plateau réglable à 0,66 et 1 m.
- Passe entre les portes et dans les ascenseurs.
- Portillon d'accès à fermeture automatique.
- Dim. plateforme : L 1100 x l. 500 mm.
- Faible encombrement plié : L 700 x P 500 x H 1400 mm.
- Forme un ensemble plié monobloc roulant.
- Équipé de 2 roues déportées non tachantes Ø 80 mm.
- Hauteur plateau maxi : 1 m.
- Hauteur travail maxi : 3 m.
- Largeur échelle : 0,66 m.
- Poids : 29,5 kg.
- Garantie : 5 ans.

790 €HT
l'unité



Réf.	Prix € HT l'unité
DDCF0654	790.00

Matériel 100 % réparable

Plateforme pliante aluminium

Conforme au décret 2004-924.

- Charge admissible : 225 kg.
- Hauteur de travail maxi : 3,50 m.
- Plateau réglable à : 0,30 - 0,60 - 0,90 - 1,20 - 1,50 m.
- Longueur : 1,60 m.
- Montage simple et rapide.
- Échelle d'accès à marches et fermeture de transport intégrées.
- Portillon d'accès à fermeture automatique.
- Dim. pliée : L 700 x P 520 x H 1900 mm.
- 4 roues à blocage Ø 125 mm.
- 4 crochets de levage.
- Poids : 57,5 kg.
- Garantie : 5 ans.

Passe dans les ascenseurs



Réf.	Prix € HT l'unité
DDCF0621	1 570.00

Matériel 100 % réparable

Echafaudage roulant aluminium

Matériel certifié EN 1004 (D) en classe 3.

Exigence du décret 2004-924 - Accès à tous les niveaux en sécurité.

Hauteur de travail maxi : 8 m.

Largeur échelle 0,70 m.

Longueurs 1,80 m ou 2,40 m.


- Matériel robuste, profilés Ø 50 mm.
- Montage rapide par 1 personne.
- Roues à blocage Ø 200 mm avec pieds réglables sur 200 mm au pas de 25 mm.
- Livré complet avec stabilisateurs, plateaux baquets à trappe avec plinthes aluminium et poignées intégrées.
- Garantie : 5 ans.

Matériel 100 % réparable

L'utilisation du contreventement à la base permet un montage très rapide et facile même en escalier ou sur terrain dénivelé sans pièces supplémentaires.



Hauteur de travail (m)	Hauteur plateau (m)	Nbre plateau	Longueur (m)	Poids (kg)	Réf.	Prix € HT l'unité
4	2	1	1,80	74	DDCF0660	1 930.00
5	3	1	1,80	81	DDCF0661	2 108.00
6	4	2	1,80	111	DDCF0662	2 802.00
7	5	2	1,80	119	DDCF0663	2 980.00
8	6	3	1,80	155	DDCF0664	3 672.00
4	2	1	2,40	84	DDCF0665	2 181.00
5	3	1	2,40	91	DDCF0666	2 363.00
6	4	2	2,40	129	DDCF0667	3 158.00
7	5	2	2,40	137	DDCF0668	3 341.00
8	6	3	2,40	181	DDCF0669	4 320.00



DDCF0661



Echafaudage roulant en acier galvanisé ALTITUDE ACIER

Conformes à la Norme NF EN 1004-1. Conforme à la Réglementation Française (Décret 2004-924).

• 3 modèles, 3 longueurs.

- Longueur : 1,50 - 2,00 ou 2,50 m.
- Largeur : 0,69 m.
- Hauteurs de travail de 3,70 à 8,80 m suivant les modèles.
- Plancher alu / bois, 1 trappe verrouillable, plinthes aluminium intégrées, sécurité anti-soulèvement.
- Base compacte avec 1ère marche intégrée.
- Un stabilisateur unique pour tous les modèles et toutes les hauteurs, montage depuis le sol, à réglage millimétrique.
- Installation en dénivelé intégrée : s'effectue rapidement sans pièce supplémentaire, au moyen de la base réglable en hauteur.
- Roues Ø 125 ou 200 mm selon modèles, bandage non marquant, tige à trous et réglables sur 200 mm.

Modèle longueur 1,50 m :

- Surface utile : L 1,30 x l. 0,56 m.
- Charge maxi. admissible sur plancher : 150 kg.
- Roues Ø 125 mm.

Modèle longueur 2,00 m :

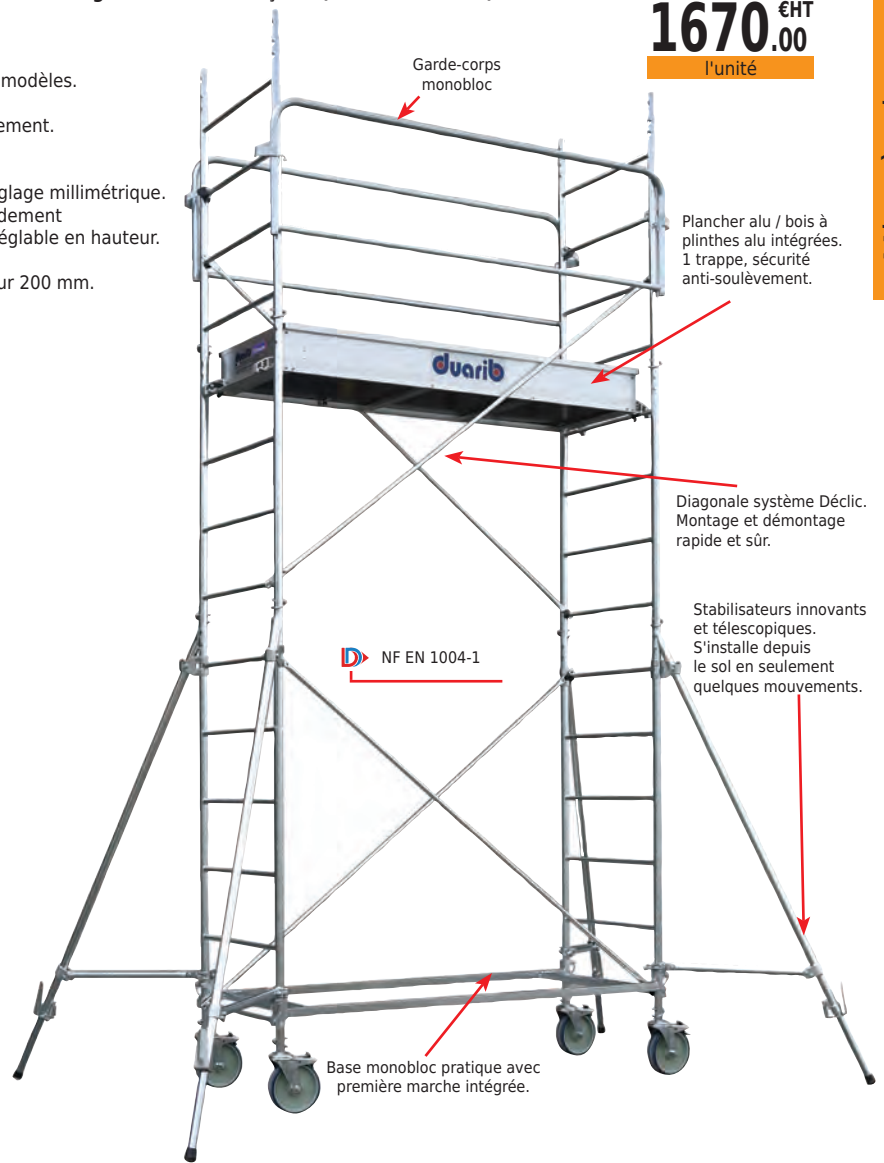
- Surface utile : L 1,70 x l. 0,56 m.
- Charge maxi. admissible sur plancher : 190 kg.
- Roues Ø 200 mm.

Modèle longueur 2,50 m :

- Surface utile : L 2,15 x l. 0,56 m.
- Charge maxi. admissible sur plancher : 240 kg.
- Roues Ø 200 mm.



Passage dans les portes de 0,83 m.



A partir de
1670,00 €HT
l'unité

INFO Echafaudage à montage et démontage en sécurité par un opérateur.



Installation en dénivelé intégrée

Modèle longueur (m)	Hauteur plancher maxi (m)	Hauteur de travail maxi (m)	Nbre de plancher	Poids (kg)	Réf.	Prix € HT l'unité
1,50	1,70	3,70	1	99	DDCF0825	1 670.00
1,50	2,80	4,80	1	115	DDCF0826	2 215.00
1,50	3,30	5,30	2	146	DDCF0827	2 940.00
1,50	4,50	6,50	2	160	DDCF0828	3 197.00
1,50	5,00	7,00	2	169	DDCF0829	3 305.00
1,50	6,10	8,10	3	204	DDCF0830	4 521.00
1,50	6,70	8,70	3	213	DDCF0831	4 534.00
2,00	1,80	3,80	1	110	DDCF0832	1 870.00
2,00	2,90	4,90	1	127	DDCF0833	2 216.00
2,00	3,40	5,40	2	163	DDCF0834	2 790.00
2,00	4,60	6,60	2	176	DDCF0835	3 021.00
2,00	5,10	7,10	2	186	DDCF0836	3 601.00
2,00	6,20	8,20	3	225	DDCF0837	4 815.00
2,00	6,80	8,80	3	234	DDCF0838	5 020.00
2,50	1,80	3,80	1	117	DDCF0839	2 172.00
2,50	2,90	4,90	1	135	DDCF0840	2 483.00
2,50	3,40	5,40	2	176	DDCF0841	2 940.00
2,50	4,60	6,60	2	189	DDCF0842	3 973.00
2,50	5,10	7,10	2	199	DDCF0843	4 114.00
2,50	6,20	8,20	3	243	DDCF0844	5 452.00
2,50	6,80	8,80	3	254	DDCF0845	5 706.00



Echafaudages

Echafaudage valise aluminium

Conforme au décret 2004-924 (Plinthes incluses).

Encombrement mini : replié dans son socle valise, vous pourrez l'emmener facilement sur vos chantiers grâce à sa poignée de transport ou en position diable.

- Charge admissible : 225 kg.
- Montage sécurité intégré.
- Jusqu'à 10 hauteurs de travail (selon modèle).
- Réalisé en profil d'aluminium Ø 50 mm.
- Dim. : L 1 x 0,66 m.
- 4 pieds réglables dont 2 à roues Ø 125 mm non porteuses.
- Embases stabilisatrices intégrées et coulissantes.
- Montage facile et rapide sans outil.
- **Garantie : 5 ans.**


A partir de
1340.00 € HT
l'unité



Encombrement 0,40 m³
L 700 x P 400 x H 1400 mm pour le DDCF0679



Matériel
100 % réparable



Socle valise



Repliage



Transport par poignée



Transport position diable

Hauteur de travail (m)	Hauteur plateau (m)	Poids (kg)	Réf.	Prix € HT l'unité
4	2	49	DDCF0679	1 340.00
5	3	75	DDCF0703	2 184.00



Options : pieds de roulage, pieds pour escalier, pieds pour terrain meuble. Bac porte-outils, rehaussable à 7 m. de travail, sur demande.

Echafaudage télescopique en aluminium X'TOWER

Conforme au décret : 2004-924.

Montage facile.

Utilisation sol plat avec rattrapage de niveau.

- Charge maxi : 200 kg/m².
- Hauteur de travail : 4 m et 4,80 m.
- Hauteur réglable tous les 250 mm.
- Plancher antidérapant : L 1,54 x l. 0,60 m et trappe d'accès par l'intérieur.
- Plinthes repliables intégrées au plancher.
- 2 garde-corps monoblocs repliables.
- 4 stabilisateurs repliables individuellement à réglage millimétrique.
- Échelons équipés d'un appareil d'enclenchement à retour automatique.
- Roues Ø 150 mm, réglables individuellement sur 175 mm.
- Encombrement au sol :
 - L 2,44 x l. 2,05 m pour modèle 2 m de plancher.
 - L 2,34 x l. 2,05 m pour modèle 2,80 m de plancher.
- **Garantie : 2 ans.**

Option :

- Kit de chargement et déchargement pour véhicule.



Hauteur plancher maxi (m)	Hauteur de travail (m)	Dim. repliées L x l. x H (m)	Poids (kg)	Réf.	Prix € HT l'unité	
2	4	1,34 x 0,98 x 0,82	62	DDCF0820	2 856.00	
2,8	4,8	1,41 x 0,98 x 0,92	72	DDCF0821	3 300.00	
Kit de chargement et déchargement pour véhicules					DDCF0822	369.00

Echafaudage roulant en aluminium serti TOTEM LINE 180


Certifié EN 1004-1 et conforme au décret 2004-924.

Gain de temps et confort en sécurité jusqu'à 9,85 m de hauteur de travail.

- Base fixe.
- Système "Ergoblock" : liaison des garde-corps en un seul geste.
- Garde-corps monobloc X'UP.
- Roues Ø 200 mm avec réglage au pas de 12,5 mm, à blocage bi-directionnel.
- Décalage de niveau intégré.
- Plancher alu / bois, plinthes alu rapportées.
- Surface utile du plancher : L 1,71 m x l. 0,65 m.
- Dimensions hors tout du plancher : L 1,86 m x l. 0,65 m.
- Montants : Ø 40 mm.
- Échelons striés : Ø 35 mm.
- Liaison échelons / montants sertis.
- Passage de portes 0,90 m.
- Berceaux d'accès.
- **Garantie : 5 ans.**



Nouvelles hauteurs disponibles 1,85 et 6,85 m. Consultez votre partenaire D-Direct.



Trappe



Système "Ergoblock" liaison des garde-corps en un seul geste



Hauteur plancher maxi (m)	Hauteur de travail (m)	Nbre de planchers	Poids (kg)	Réf.	Prix € HT l'unité
2,85	4,85	1	79	DDCF0747	2 020.00
4,85	6,85	2	115,5	DDCF0749	2 937.00
5,85	7,85	3	148,6	DDCF0750	3 659.00
7,85	9,85	4	196	DDCF0752	4 708.00



Plinthes alu rapportées





Echelle à crinoline en aluminium

Conforme aux Normes NF E 85-016 et NF EN ISO 14122-4.

- Pour bâtiments de 1,70 m à 8 m.
- Sans changement de volée.
- Module de sortie frontale avec crinoline, portillon à rappel automatique et plinthe.
- Marche palière intégrée dans la base de la crinoline.
- Pattes de fixation fournies : L 200 mm.

(Pattes de fixation spéciales pour éloignement de l'échelle, sur demande).


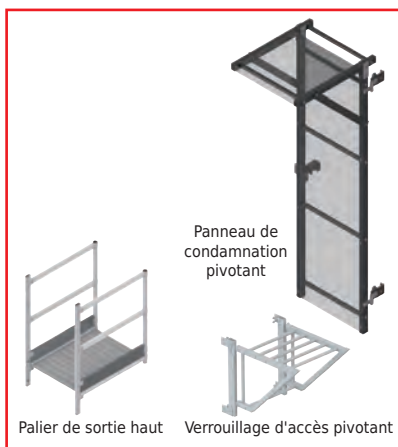
Options :

- Palier de sortie haut : L 0,60 ou 1 m.
- Verrouillage d'accès pivotant.
- Panneau de condamnation pivotant.
- Patte fixation réglable de 220 à 360 mm.
- Patte de fixation sur bardage.

Livrée prête à installer avec pattes de fixation et notice de montage.



Hauteur bâtiment mini/maxi (m)	Poids (kg)	Réf.	Prix € HT l'unité
1,70/2,00	24	DDCF0759	738.00
2,00/2,50	27	DDCF0760	800.00
2,50/2,80	32	DDCF0761	900.00
2,80/3,10	31	DDCF0762	931.00
3,10/3,60	34	DDCF0763	994.00
3,60/3,90	40	DDCF0764	1 092.00
3,90/4,40	43	DDCF0765	1 156.00
4,40/4,70	48	DDCF0766	1 256.00
4,70/5,00	47	DDCF0767	1 263.00
5,00/5,20	51	DDCF0768	1 320.00
5,20/5,50	50	DDCF0769	1 327.00
5,50/5,80	55	DDCF0770	1 425.00
5,80/6,10	53	DDCF0771	1 423.00
6,10/6,30	58	DDCF0772	1 489.00
6,30/6,60	56	DDCF0773	1 486.00
6,60/6,90	62	DDCF0774	1 584.00
6,90/7,20	67	DDCF0775	1 653.00
7,20/7,40	65	DDCF0776	1 648.00
7,40/7,70	71	DDCF0777	1 756.00
7,70/8,00	70	DDCF0778	1 755.00




D Nombreuses configurations supplémentaires disponibles. Pour une installation sur mesure. Consultez votre partenaire D-DIRECT.

Plateforme mobile en aluminium pour accès arrière camion

Conforme au décret 2004-924.

Pour chargement et déchargement à l'arrière des camions

- Charge admissible : 150 kg.
- Marches striées : P 200 mm.
- Escalier à 45°.
- Plancher caillebotis alu : L 1,20 x P 0,60 m.
- Largeur utile escalier : 0,54 m.
- 4 roues pivotantes et escamotables par levier centralisé Ø 200 mm.
- Avec portillon automatique en haut de l'escalier.
- 100 % réparable.
- Garantie : 5 ans.



Nbre de marches	Hauteur de plateforme (m)	Dim. hors tout L x l. x H (m)	Poids (kg)	Réf.	Prix € HT l'unité
6	1,13	2,53 x 0,69 x 2,13	101	DDCG1264	2 990.00
6	1,23	2,53 x 0,69 x 2,33	102	DDCG1265	3 040.00

Estrade aluminium pour accès frontal camion

Conforme Norme NF EN 131-7 et / ou Décret 2004-924.

Avec protection sur les 4 côtés.

- Charge admissible : 150 kg. Testée à 300 kg.
- Plancher en tôle damier antidérapant L 0,56 x l. 0,56 m.
- Marches striées : P 160 mm.
- Escalier à 50°.
- Garde-corps avec rampe à gauche + à droite.
- Doubles roues Ø 125 mm, non porteuses.
- 4 anneaux de levage.
- 100 % réparable.
- Garantie : 5 ans.



Nbre de marches	Hauteur de plateforme (m)	Dim. hors tout L x l. (m)	Poids (kg)	Réf.	Prix € HT l'unité
5	1,00	1,45 x 0,82	32,8	DDCG1266	1 348.00
6	1,20	1,65 x 0,82	35,8	DDCG1267	1 450.00
7	1,40	1,85 x 0,82	37,8	DDCG1268	1 722.00
Portillon saloon			2,2	DDCG1269	118.00



Passerelles

Échelle accès camion

Conforme à la Norme EN 131.

- **Capacité : 150 kg.**
- Structure en aluminium.
- Marches antidérapantes : P 80 mm.
- Fixation par aimants.
- Rampes rabattables sur DDCG1229 et DDCG1230.
- Rampes rabattables et rétractables sur DDCG1270.
- Pieds réglables de série sur DDCG1270 et en option sur DDCG1229 et DDCG1230.
- Largeur utile : 500 mm.
- **Garantie : 5 ans.**

A partir de

590.00 €HT
l'unité

Fixation par aimants



DDCG1230



DDCG1270

Matériel 100 % réparable



Nbre de marches	Hauteur dernières marches (m)	Dim. pliée l. x Ep. x H (m)	Poids (kg)	Réf.	Prix € HT l'unité
4	1,20	2,27 x 0,77 x 0,12	11,1	DDCG1229	590.00
5	1,40	2,49 x 0,77 x 0,12	12,3	DDCG1230	660.00
5	1,21 à 1,50	1,96 x 0,81 x 0,22	15,7	DDCG1270	879.00

Passerelle mobile d'entretien

Conforme au décret 2004-924.

Pour entretien de machines ou petites réparations. Les roues s'escamotent et la passerelle se bloque automatiquement lorsque l'utilisateur monte dessus. La conception permet un emploi en enjambant certains obstacles.

- 1 plan de montée.
- Structure en aluminium.
- Marches antidérapantes striées profondeur : 100 mm.
- Garde-corps hauteur 1 mètre avec lisse, sous-lisse et plinthe.
- Portillon à retour automatique.
- Dim. plancher : L 820 x l. 580 mm.
- **Garantie : 5 ans.**



Nbre de côtés d'accès	Nbre de marches	Hauteur de plateforme (m)	Hauteur de travail (m)	H. passage obstacle (m)	Largeur maxi (m)	Poids (kg)	Réf.	Prix € HT l'unité
1	5	1,13	3,13	0,69	1,46 x 1,23	36	DDCG0975	1 990.00
1	6	1,35	3,35	0,99	1,58 x 1,23	37	DDCG0976	2 178.00
1	7	1,56	3,56	1,22	1,70 x 1,23	38	DDCG0977	2 346.00
1	8	1,78	3,78	1,34	1,83 x 1,23	39	DDCG0978	2 554.00

Plateforme mobile pour accès bennes à déchets

Conformité au décret 2004-924.

- **Charge maxi : 150 kg.**
- Plateforme mobile en aluminium à damier.
- Dim. plateforme : L 1000, 2000 ou 3000 x l. 600 mm.
- 6 marches aluminium strié : P 180 mm.
- Garde-corps avec lisse, sous-lisse et plinthe de butée, assemblage par visserie.
- Stabilisateurs côté extérieur.
- 4 roues Ø 125 mm dont 2 mobiles à l'avant.
- Livrée montée.

Options :

- Portillon à l'entrée de la plateforme pour accès 2 et 3m.




Réparable sur site

Dim. plateforme L x l. x H (mm)	Dim. hors tout L x l. x H (mm)	Poids (kg)	Réf.	Prix € HT l'unité
1000 x 600 x 1250	2040 x 1415 x 2312	68	DDCG1287	2 670.00
2000 x 600 x 1250	3040 x 1415 x 2312	91	DDCG1288	3 186.00
3000 x 600 x 1250	4040 x 1415 x 2312	115	DDCG1289	3 648.00
Portillon à l'entrée de la plateforme				4,5 DDCG1290 256.00

Passerelle d'entretien

• **Capacité : 200 kg.**

- Structure en aluminium.
- Plateforme antidérapante, dim. : L 900 x l. 530 mm.
- Longeron de protection sur les 2 côtés.
- Marches : P 150 mm.
- Garde-corps des côtés, hauteur : 1000 mm.
- Pieds avec patins plats pour une fixation au sol.
- Largeur hors tout, bas / haut : 590/620 mm.



Existe avec plateforme L 1200 x l. 530 mm. Les passerelles peuvent être équipées de roues. Contactez votre partenaire.

Nbre de marches + plateforme	Hauteur de plateforme (m)	Hauteur de travail (m)	Longueur basse (m)	Poids (kg)	Réf.	Prix € HT l'unité
2 + 2	0,68	2,78	1,69	32	DDCG0911	998.00
3 + 3	0,89	3	1,94	35	DDCG0912	1 065.00
4 + 4	1,11	3,2	2,19	36,5	DDCG0913	1 139.00
5 + 5	1,32	3,4	2,44	38	DDCG0914	1 224.00
6 + 6	1,54	3,6	2,69	39,5	DDCG0915	1 324.00
7 + 7	1,76	3,85	2,94	41	DDCG0916	1 451.00
8 + 8	1,97	4,05	3,19	42,5	DDCG0917	1 558.00



Rampe composite de passage de trottoirs

Silencieuse et légère : permet des livraisons par transpalettes et chariots en zone calme d'une agglomération.

Permet le franchissement de marche pour les personnes à mobilité réduite.

- Charge : 1000 kg.
- Légère et résistante, en matériau composite résiliant.
- Se positionne facilement sur tous les types de trottoirs.
- Résistance aux intempéries.
- Nuisances sonores atténuées pour des livraisons à toute heure.
- Surface antidérapante.



Charge (kg)	Dim. L x l. (mm)	Poids (kg)	Réf.	Prix € HT l'unité
1000	1000 x 720	10	DDCA0304	645.00
1000	1500 x 720	15	DDCA0305	880.00
1000	1750 x 720	18	DDCA0306	1 022.00
1000	2000 x 720	20	DDCA0307	1 128.00

Rampe d'accès transportable

S'adapte à des trottoirs de hauteur variable.


- Charge maxi : 300 kg.
- Légère et facile à transporter.
- Fabriquée en polyéthylène.
- Surface antidérapante.
- Fond renforcé.
- Poignée de transport intégrée.
- Dim. hors tout : L 1120 x l. 750 x H 160 mm.



Réf.	Prix € HT l'unité
DDCA0311	290.00

Rampe de passage de seuils ou trottoirs

- Charge : 200 kg.
- En aluminium.
- Dim. : L 800 x l. 800 mm.
- Poids : 6,5 kg.



Réf.	Prix € HT l'unité
DDCA0231	326.00

Rampe de passage de trottoirs

Rampe télescopique universelle.

- En aluminium anodisé. Revêtement antidérapant.
- Télescopique en 3 positions pour chaque rampe.
- Largeur hors tout : 190 mm. Largeur utile : 155 mm.
- Livrée avec sac de transport.
- Vendue par paire.



Charge (kg)	Longueur mini/ maxi (mm)	Poids (kg)	Réf.	Prix € HT la paire
430	750/1220	5,5	DDCA0308	332.00
300	990/1830	7,5	DDCA0309	421.00
500	1380/2440	14	DDCA0310	505.00



Rampe d'accès valise

Idéale pour le passage de chariots, trottoirs, fauteuils roulants...

- Charge maxi : 450 kg.
- En tôle d'aluminium avec revêtement antidérapant Noir.
- Pliable en 2 parties.
- Poignée de transport.
- Coloris : Bleu azur.
- Livrée avec carillon sans fil et panneau signalétique PMR.




Dim. ouverte L x l. x H (mm)	Hauteur de montée maxi (mm)	Poids (kg)	Réf.	Prix € HT l'unité
1060 x 890 x 80	200	11	DDCA0295	636.00
1360 x 890 x 80	250	13	DDCA0296	695.00
1660 x 890 x 80	310	20	DDCA0297	1 113.00

Rampe d'accès valise

Pratique pour passer un trottoir ou accéder à un véhicule. Idéale pour les engins de motoculture, motos, quads...

- Charge maxi : 300 kg.
- Rampe en aluminium.
- Pliable en 2 parties, revêtement antidérapant.
- Poignée de transport pour faciliter le déplacement.




A partir de
295.00 €HT
l'unité



Dim. ouverte L x l. x H (mm)	Dim. fermée L x l. x H (mm)	Poids (kg)	Réf.	Prix € HT l'unité
1220 x 710 x 50	1220 x 350 x 70	9,2	DDCA0292	295.00
1830 x 710 x 50	1830 x 360 x 70	13,8	DDCA0293	365.00

Rampe de chargement pliable

- Charge : 200 kg la paire.
- En aluminium.
- Pente maxi 360 mm.
- Dim. : L 1830 x l. 250 x H 60 mm.
- Poids : 17 kg la paire.



Rampe repliée

Réf.	Prix € HT la paire
DDCA0233	484.00





Rampes d'accès

Pont de liaison composite

Nouveau procédé de fabrication pour des ponts plus légers et encore plus silencieux.

- **Charge : 4000 kg.**
- Léger et résistant, en matériau composite résilient.
- Se positionne facilement sur tous les types de quais.
- Résistance aux intempéries.
- Nuisances sonores atténuées.
- Surface antidérapante.
- Cales antiripage sous la plaque.



Charge (kg)	Dim. L x l. (mm)	Poids (kg)	Réf.	Prix € HT l'unité
4000	1000 x 720	15	DDCA0177	622.00
4000	1500 x 720	22	DDCA0178	857.00
4000	1750 x 720	27	DDCA0179	998.00
4000	2000 x 720	30	DDCA0180	1 105.00



Pont de chargement

Permet de relier le sol à un container ou à un quai afin de charger aisément du matériel par chariot élévateur.

- **Capacité : 6,5 Tonnes.**
- Dim. : L 2000 x l. 2200 mm.
- Mise en place par chariot élévateur.
- Surface antidérapante en tôle larmée.
- Bavette articulée pour une liaison parfaite avec le quai.
- Poids : 304 kg.

Réf.	Prix € HT l'unité
DDCA0298	2 300.00




Rampe de chargement légère sans rebord

Rampe certifiée par le TUV et bénéficiant du Label GS. Pour chargement de machines légères.

- **Charge : de 610 à 1535 kg par paire, selon l'empattement 1000.**
- Légèreté et faible encombrement.
- Alliage d'aluminium, excellente résistance à la flexion, Ep. 30 mm.
- Résiste aux intempéries et ne nécessite aucun entretien.
- Surface emboutie antidérapante.
- Appuis supérieurs et inférieurs pour éviter tout glissement.
- Système d'accrochage par goujon (non fourni) grâce à la tête d'appui supérieure percée.

A partir de
475.00 €HT
la paire



 Autres dimensions. Consultez votre partenaire.

Capacité par paire Empattement 1000 (kg)	Hauteur franchissable pente de 30% (mm)	L x l. (mm)	Poids l'unité (kg)	Réf.	Prix € HT la paire
1535	426	1500 x 200	5	DDCA0220	475.00
1000	568	2000 x 200	6,5	DDCA0221	567.00
610	710	2500 x 200	8	DDCA0222	714.00

Rampe de chargement lourde avec rebords

- **Charge : 750 à 6200 kg par paire.**
- Haute résistance, en alliage d'aluminium 6005.
- Pour chargement des engins sur chenilles ou à pneus.
- Surface dentelée antidérapante.
- Rebords sur chaque rampe à partir des rampes charge 1800 kg.
- Arrivages finaux arrondis et striés permettent une parfaite adhérence des rampes aux plans de chargement.



Charge/paire (kg)	Longueur (mm)	Largeur extérieure (mm)	Largeur intérieure (mm)	Poids (kg)	Réf.	Prix € HT la paire
750	3470	300	240	20,8	DDCA0223	874.00
1000	3020	300	240	18,3	DDCA0224	1 007.00
1800	3500	370	300	28	DDCA0225	1 334.00
2000	3000	370	300	24	DDCA0226	1 161.00
4200	4000	500	400	65	DDCA0227	3 045.00
5200	3500	500	400	59	DDCA0228	2 852.00
6200	3000	500	400	49	DDCA0229	2 316.00



Cale de roues en caoutchouc

- Caoutchouc renforcé, résistant aux intempéries : sel, soleil, huile...
- Trou pour chaîne de fixation.

Options :

- Support de cale.
- Chaîne de liaison + maillon rapide.

A partir de

28.50 €HT

l'unité



DDCC0343



DDCC0344



Dim. L x l. x H (mm)	Poids (kg)	Réf.	Prix € HT l'unité
220 x 100 x 140	0,95	DDCC0343	28.50
282 x 115 x 174	3,72	DDCC0344	45.80

Equipement et sécurité de quai

Cale de roues acier

- Tôle d'acier : Ep. 6 mm.
- Trou pour chaîne de liaison.
- Dim. : L 350 x l. 120 x H 205 mm.
- Poids : 4,45 kg.

Options :

- Support de cale.
- Chaîne de liaison + maillon rapide.



Réf.	Prix € HT l'unité
DDCC0345	85.30

Cale de roues acier

Avec poignée.

- Tôle d'acier : Ep. 6 mm.
- Trou pour chaîne de liaison.
- Dim. : L 410 x l. 245 x H 180 mm.
- Poids : 7,8 kg.

Options :

- Support de cale.
- Chaîne de liaison + maillon rapide.

98.00 €HT

l'unité



Réf.	Prix € HT l'unité
DDCC0346	98.00

Cale roue asservie

Muni d'un contact qui vous informe de la position du camion.

Si le camion n'est pas calé, la rampe ne fonctionne pas.

Possibilité de l'asservir à d'autres organes périphériques :

- Feux Rouges intérieur / extérieur.
- Contact d'ouverture des portes de quai.
- Klaxon.
- Rideau d'air.
- SAS gonflables etc.



Options :




- Coffret de gestion et feu LED extérieur Rouge / Vert.
- Feu LED intérieur Rouge / Vert.
- Sirène.
- Enrouleur de câble.

Modèle	Réf.	Prix € HT l'unité
Filaire avec contact sans roulettes	DDCC0354	Consulter
Filaire avec contact avec roulettes	DDCC0392	Consulter
WiFi avec contact avec roulettes	DDCC0393	Consulter
Coffret de gestion + feu LED	DDCC0394	Consulter
Feu intérieur Rouge/Vert	DDCC0395	Consulter

Lot de 2 guides roues de camion

Pour centrer un camion ou une remorque parfaitement dans l'axe du quai.

- Très grande résistance.
- Le guide possède 3 ou 4 pieds solides fixés sur une large et épaisse platine pour résister aux chocs des roues.
- Dim. platine : L 180 x l. 180 x Ep. 8 mm.
- Tube d'acier Ø 89 x Ep. 3,2 mm.
- Perçage des trous à 12 mm.
- Peinture multicouche anti-rouille : 1 couche de primaire anticorrosion + 1 couche poudre époxy Jaune pour une grande visibilité.
- **Vendu à la paire : 2 guides roues droits ou 2 guides roues cintrés (droite et gauche).**



Version	Dim. L x l. x H (mm)	Nbre de pieds	Poids (kg)	Réf.	Prix € HT la paire
Droite	2300 x 180 x 370	3	55 la paire	DDCC0399	772.00
Cintrée	3400 x 420 x 370	4	76 la paire	DDCC0398	1 158.00



Équipement et sécurité de quai

Pont de chargement mobile

Particulièrement adapté pour le passage de transpalettes électriques ou manuels.

- Capacité : 3000 et 4000 kg.
- Mise en place facile et sans effort à l'aide d'un timon de manœuvre.
- Platelage en tôle larmée antidérapante.
- Bavette articulée à l'extrémité, permettant une liaison parfaite avec le quai.
- Caoutchouc de sécurité donne une adhérence maximale.
- Bec d'appui avec butée d'arrêt renforcé.



Autres dimensions de ponts de chargement.
Consultez votre partenaire D-Direct.

Dim. L x l. (mm)	Dénivelé mini/ maxi (mm)	Capacité (kg)	Réf.	Prix € HT l'unité
1250 x 1500	+190	4000	DDCA0323	Consulter
1500 x 1500	+190	4000	DDCA0324	Consulter
1900 x 1250	+230	4000	DDCA0325	Consulter
1900 x 1500	+230	4000	DDCA0326	Consulter
1900 x 2000	+230	3000	DDCA0341	Consulter



Pont de chargement renforcé


Permet le passage de chariots élévateurs pour le chargement de containers et semi-remorques, notamment lorsque la dénivellation est importante.

- Capacité : 5000 et 6000 kg.
- Mise en place facile et sans effort à l'aide d'un chariot élévateur.
- Platelage en tôle larmée antidérapante.
- Bavettes articulées à l'extrémité, permettant une liaison parfaite avec le quai.
- Caoutchouc antidérapant placé sous le pont, garantissant la sécurité.



Autres dimensions et capacités de ponts de chargement.
Consultez votre partenaire D-Direct.

Dim. l. x L (mm)	Dénivelé mini/ maxi (mm)	Capacité (kg)	Réf.	Prix € HT l'unité
1500 x 1500	+225	6000	DDCA0327	Consulter
1500 x 2000	+300	6000	DDCA0328	Consulter
2000 x 2000	+345	6000	DDCA0329	Consulter
2000 x 2500	+148	6000	DDCA0330	Consulter
2000 x 3000	+503	5000	DDCA0331	Consulter



Bavettes d'accès articulées permettent lorsqu'elles sont relevées, son déplacement par chariot élévateur.

Pont basculant fixe

Pour des transbordements de charges.

- Capacité : 6 Tonnes.
- Manipulation aisée grâce à son faible poids.
- Idéal pour créer un poste de chargement sur votre quai béton existant.
- Construits en profilés d'aluminium nervurés et alvéolés Ep. 40 mm, tous les profilés sont soudés entre eux.

Autres dimensions sur demande.



Largeur de travail (mm)	Longueur au repos (mm)	Dénivelé mini/maxi (mm)	Réf.	Prix € HT l'unité
2000	400	+/- 50	DDCA0319	Consulter
2000	600	+/- 75	DDCA0320	Consulter
2000	800	+/- 100	DDCA0321	Consulter
2200	1600	+/-200	DDCA0322	Consulter



Bras articulé pour projecteur de quai

Pour éclairer l'intérieur des camions pour le chargement ou déchargement en toute sécurité.

Triples articulations pour une orientation gauche / droite à 180° et haut / bas.

- Capacité : 10 kg.
- Tube Ø 50 x 25 mm, Ep. 2 mm.
- Se plie en 2.
- Longueur déplié : 1310 mm.
- Longueur plié : 660 mm.
- Fixation sur platine avec 4 vis (non fournies).
- Livré avec colliers de fixation pour le câblage électrique.
- Perçage universel pour tout type d'halogène (livré sans halogène).
- Poids : 4,2 kg.



Réf.	Prix € HT l'unité
DDCC0397	169.00





Pare-chocs de quai PARGOM®

Protège les bâtiments ou les quais contre les risques de heurts ou les chocs.

- Supporte les chocs de poids lourds.
- Résistant aux projection d'hydrocarbure.
- Matière : EPDM.
- À visser (visserie non fournie).



A partir de
156.00 €HT
l'unité



Longueur (mm)	Ep. (mm)	Largeur (mm)	Poids (kg)	Réf.	Prix € HT l'unité
400	140	200	13,2	DDCC0379	236.00
600	50	170	5,6	DDCC0380	195.00
790	30	200	6,3	DDCC0381	156.00

Equipement et sécurité de quai

Bouclier blindé sur pieds PARGOM®

Assure la protection des murs, poteaux, machines... en milieu industriel.

- Haute capacité d'absorption des chocs.
- Haute visibilité.
- Fixation au sol dissociée de l'élément à protéger.
- À visser (visserie non fournie).



Longueur (mm)	Hauteur sur pied (mm)	Hauteur de protection (mm)	Poids (kg)	Réf.	Prix € HT l'unité
450	450	300	11	DDCC0382	548.00
1000	450	300	9	DDCC0383	747.00
1500	450	300	9	DDCC0384	1 100.00
2000	450	300	15,6	DDCC0385	1 406.00
1000	300	300	9	DDCC0386	713.00

Butoir de quai

Protège les quais lors de la marche arrière des camions.

- En caoutchouc renforcé.
- Fixation directe sur le mur, sur le quai ou sur une platine acier, Ep. : 6 mm.
- Vendus par paire.
- Versions Delta vendues en longueur de 5 m.

Options :

- Kit de fixation.
- Protection frontale acier.
- Console CARSAT avancée 400 mm.

INFO

Les butoirs peuvent être fixés directement sur le mur du quai ou sur des platines en acier. Elles permettent de remplacer plus facilement le butoir.

Vendus par paire



Modèle	Dim. l. x H x Ep (mm)	Entraxe (mm)	Réf.	Prix € HT la paire
Plein	250 x 330 x 100	180	DDCC0361	Consulter
Plein	250 x 450 x 100	250	DDCC0362	Consulter
Plein	250 x 450 x 150	250	DDCC0363	Consulter
Delta creux	110 x 5000 x 95	600	DDCC0387	Consulter
Delta creux	150 x 5000 x 130	600	DDCC0388	Consulter
Platine de fixation	-	-	DDCC0389	Consulter
Protection frontale acier	-	-	DDCC0390	Consulter
Console CARSAT avancée	-	-	DDCC0391	Consulter



Rampe mobile de chargement

La rampe mobile se déplace aisément sur ses roues au moyen d'un chariot élévateur.

Indispensable à tout transbordement de marchandises.

- Structure en profilés métalliques de forte section en finition peinture.
- Tôle d'attaque et tôle de liaison camion antidérapantes (tôle larmée).
- Surface de roulement antidérapante et caillebotis autonettoyant galvanisé à chaud.
- Fourreau orientable pour prise au chariot élévateur.
- Roues à bandage caoutchouc Ø 400 mm.
- Chasse-roues latéraux.
- Train de roues hydraulique réglable de 900 à 1700 mm.
- Pompe hydraulique manuelle et 2 vérins de levée.
- Largeur hors tout : 2370 mm.
- Largeur de passage : 2200 mm.
- Longueur hors tout : 12000 mm.
- Longueur de pente : 9500 mm.
- Longueur horizontale : 2500 mm.



Options :

- Groupe électro-hydraulique et coffret de commande embarqués.
- Béquilles d'appui à l'avant de la rampe.
- Rambardes de protection.
- Couverture PVC sur arceaux métalliques.
- Palier d'accès élargi.
- Dimensions spéciales et gros tonnages.



Réf.	Prix € HT l'unité
DDCA0340	Consulter





Accessoires de quai

Cale de surélévation

Les cales de surélévation permettent de relever les plateaux des véhicules lorsqu'ils sont trop bas ou lorsque le dénivelé est important.

Capacité : 12 Tonnes par paire.

- Construction en acier peint.
- Robuste et sans entretien.

Dimensions des cales sur demande. Consultez votre partenaire.



DDZZ0081

Béquille de sécurité

Permet d'éviter la rupture des béquilles de remorque ainsi que le basculement lors des opérations de chargement.

• Capacité testée : 40 Tonnes.

- Mise en place aisée par poignée.
- Hauteur réglable : de 1025 à 1344 mm.
- Dim. socle haut : L 760 x l. 120 mm.
- Dim. socle bas : L 470 x l. 425 mm.
- 2 roues caoutchouc plein Ø 400 mm.
- Poids : 86 kg.



Réf.	Prix € HT l'unité
DDCC0349	1 410.00

Tréteau de sécurité

Conçu pour mettre en sécurité les semi-remorques lorsque ceux-ci sont désolidarisés de leur tracteur.

• Capacité : 15 Tonnes.

- Mise en place aisée par poignée articulée.
- 4 roues caoutchouc : 2 fixes et 2 pivotantes.
- 5 positions de réglage.
- Dim. hors tout : L 1770 x l. 1260 x H 580 mm.
- Hauteur mini / maxi : 1050/1260 mm.
- Roues Ø 250 mm.
- Poids : 72 kg.





Réf.	Prix € HT l'unité
DDCC0360	Consulter

Rampes de surélévation

En acier d'une grande robustesse et qui ne nécessite aucun entretien.

• Capacité : 15 Tonnes par paire.

- Élévation : 220 mm.
- Butée de fin de course.
- Fourreaux pour chariots élévateurs.
- Dim. hors tout : L 1350 x l. 400 x H 260 mm.
- Poids par paire : 110 kg.
- Vendues par paire.



Réf.	Prix € HT la paire
DDCA0354	1 389.00

Vérin stabilisateur

Conçu pour permettre le déchargement des remorques lorsque le tracteur est désaccouplé.

• Capacité : 22,7 et 45 Tonnes.

- Conception robuste.
- Stable.



Charge statique (kg)	Capacité de levage (kg)	Hauteur mini/maxi (mm)	Dim. plaque appui (mm)	Ø Embase (mm)	Ø roue (mm)	Poids (kg)	Réf.	Prix € HT l'unité
22700	-	1112 / 1300	125 x 125	357	-	20,5	DDCC0402	248.00
45000	18000	1007 / 1300	Ø 204	370	255	57	DDCC0400	448.00
45000	22700	1007 / 1300	153 x 612	-	255	89	DDCC0401	782.00

Tréteau de sécurité

Conçu pour mettre en sécurité les semi-remorques lorsque ceux-ci sont désolidarisés de leur tracteur.

• Capacité : 15 Tonnes.

- Mise en place aisée par poignée articulée.
- 2 roues caoutchouc.
- 5 positions de réglage.
- Dim. hors tout : L 1770 x l. 1260 x H 580 mm.
- Hauteur mini / maxi : 1050/1260 mm.
- Roues Ø 250 mm.
- Poids : 72 kg.



Réf.	Prix € HT l'unité
DDCC0396	565.00





Table élévatrice simple et double ciseaux

- Capacité de 150 à 1000 kg.
- Table en acier, peinture époxy.
- Pompe hydraulique PREMIUM.
- Levée du plateau commandée par pédale.
- Descente proportionnelle par poignée située en haut de l'arceau de poussée.
- 2 roues fixes et 2 roues pivotantes à frein.
- **Garantie : 1 an pièces.**

A partir de
515,00 €HT
l'unité



Timon repliable sur la table : 150 kg



Capacité (kg)	Ciseau	Dim. plateau L x l. (mm)	Dim hors tout L x l. (mm)	Élévation mini/maxi (mm)	Nbre coups pédales pour haut. maxi	Hauteur du timon (mm)	Ø Roues (mm)	Poids (kg)	Réf.	Prix € HT l'unité
150	Simple	700 x 450	950 x 450	265/755	16	1000	100	40	DDCD0556	515.00
250	Simple	830 x 500	1010 x 500	330/910	25	1100	125	78	DDCD0544	688.00
500	Simple	1010 x 520	1185 x 520	435/1000	44	1130	150	106	DDCD0574	860.00
750	Simple	1010 x 520	1260 x 520	442/1000	55	1130	150	110	DDCD0575	964.00
1000	Simple	1010 x 520	1260 x 520	445/950	68	1130	150	128	DDCD0576	1 050.00
300	Double	1010 x 520	1260 x 520	435/1585	55	1130	150	134	DDCD0577	1 084.00
500	Double	1010 x 520	1260 x 520	440/1575	68	1130	150	150	DDCD0543	1 171.00
800	Double	1010 x 520	1275 x 520	470/1410	78	1130	150	146	DDCD0578	1 360.00
500	Simple	1525 x 620	1780 x 620	400/1100	75	1130	150	160	DDCD0579	1 981.00
500	Simple	1200 x 800	1390 x 800	370/1190	95	1030	160	164	DDCD0580	1 722.00
1000	Simple	1200 x 800	1390 x 800	425/1225	95	1080	200	172	DDCD0581	1 774.00

Table élévatrice hydraulique à colonne

Idéale pour la manutention statique, le transport, les travaux de maintenance...

- Capacité de 90 à 900 kg.
- Vérin hydraulique central et colonne guide.
- Commande montée / descente au pied par pédale.
- 4 roues dont 2 pivotantes.
- Patin d'immobilisation.
- **Garantie : 1 an pièces.**



Capacité (kg)	Dim. table L x l. (mm)	Élévation mini/maxi (mm)	Nbre colonnes guide	Ø Roues (mm)	Poids (kg)	Réf.	Prix € HT l'unité
90	410 x 410	740/1170	0	75	34,5	DDCD0583	612.00
225	460 x 460	760/1220	2	100	69,5	DDCD0549	843.00
455	460 x 915	760/1220	2	100	90,5	DDCD0584	971.00
900	610 x 915	760/1220	4	100	102	DDCD0585	1 097.00
900	815 x 1220	760/1220	4	100	140	DDCD0586	1 498.00
900	610 x 915	940/1500	4	150	187	DDCD0587	1 455.00
900	815 x 1220	940/1500	4	150	240	DDCD0588	1 731.00



Tables élévatrices

Table élévatrice aluminium peint

Légère, facilement transportable dans le coffre d'une voiture.

Étudiée pour les services après-vente, les livraisons...

- Capacité : 100 kg.
- Levée et descente hydraulique du plateau par pédale.
- Arceau de poussée repliable.
- Dim. plateforme : L 700 x l. 400 mm.
- Hauteur mini / maxi : 215/730 mm.
- 2 roues fixes et 2 roues pivotantes à frein Ø 100 mm.
- Poids : 26 kg.



Réf.	Prix € HT l'unité
DDCD0568	959.00

Table élévatrice à plateau tournant

- Capacité 200 kg.
- Rotation du plateau sur 360°.
- Possibilité de blocage du plateau par vis.
- Commande montée / descente par pédale.
- Hauteur mini / maxi : 700/1060 mm.
- Dim. plateau : Ø 600 mm.
- Dim. hors tout : L 655 x l. 600 x H 700 mm.
- 4 roulettes pivotantes à frein Ø 75 mm.
- Poids : 54 kg.
- Garantie : 1 an pièces.



Réf.	Prix € HT l'unité
DDCD0613	990.00

Table élévatrice hydraulique

- Capacité : 300 et 500 kg.
- Commande de descente modulable.
- Levée par pédale, descente progressive par poignée.
- Valve de sûreté et câble de descente.
- Timon de poussée : H 970 mm.
- Dim. hors tout : L 925 x l. 500 x H 970 mm.
- Dim. plateau : L 855 x l. 500 x H 50 mm.
- Elévation mini / maxi : 340/900 mm.
- Course levée de la table : 560 mm.
- Roues polyuréthane : 2 fixes et 2 pivotantes à frein Ø 127 mm.
- Garantie : 2 ans pièces.

A partir de
740.00 €HT
l'unité



Capacité (kg)	Dim. plateau L x l. x H (mm)	Nbre coups de pédales pour haut. maxi	Poids (kg)	Réf.	Prix € HT l'unité
300	855 x 500 x 50	32	82	DDCD0595	740.00
500	855 x 500 x 50	45	87	DDCD0596	897.00

Table élévatrice à vis

Table à vis sans fin, permet un ajustement micrométrique de la hauteur de levée.

- Capacité : 100 et 250 kg.
- Commande montée / descente par volant.
- Sécurité en levage rendu antidériveur par la vis sans fin.
- 2 roues fixes et 2 pivotantes à frein.
- Timon de poussée sur la table 250 kg.
- Garantie : 1 an pièces.

Timon de poussée sur la table 250 kg



Capacité (kg)	Dim. table L x l. (mm)	Elévation mini/maxi (mm)	Ø Roues (mm)	Poids (kg)	Réf.	Prix € HT l'unité
100	600 x 400	350/800	105	80	DDCD0589	1 540.00
250	800 x 500	450/1150	125	120	DDCD0590	1 962.00

Table élévatrice semi électrique

- Capacité : 500 à 1000 kg.
- Moteur : 700 W.
- Elévation électrique par batterie 12 V / 75 Ah.
- Hauteur d'élévation mini / maxi : 450/950 mm.
- Hauteur du timon : 1185 mm.
- Dim. plateau : L 1010 x l. 520 mm.
- Temps élévation / descente : 15/06 s.
- 2 roues fixes et 2 pivotantes Ø 150 mm.
- Garantie : 1 an pièces.



Capacité (kg)	Dim. plateau L x l. (mm)	Dim. hors tout L x P x H (mm)	Elévation mini/maxi (mm)	Poids (kg)	Réf.	Prix € HT l'unité
500	1010 x 520	1185 x 520 x 1185	450/950	148	DDCD0567	2 826.00
750	1010 x 520	1260 x 520 x 1185	450/950	154	DDCD0591	2 843.00
1000	1010 x 520	1260 x 520 x 1185	480/950	169	DDCD0592	2 929.00

Existe en double ciseaux pour des élévations jusqu'à 1600 mm. Consultez votre partenaire D-Direct.



Table élévatrice

- Capacité : de 1 à 4 Tonnes.
- Étudiée pour une utilisation industrielle.
- Cadre de sécurité pour stopper la descente en cas d'obstacle.
- Contacteur anticisaillement.
- Valve à débit constant.
- Galets et bagues autolubrifiés.
- Boîtier à boutons poussoirs et arrêt d'urgence "Coup de Poing" 24 V.
- Groupe hydraulique "BÜCHER".
- Clapet parachute.



A partir de
2980.00 €HT
l'unité



Capacité (kg)	Dim. plateforme (mm)	Hauteur basse repliée	Hauteur plateforme haute	Dim basse (mm)	Moteur 380V/50Hz (kW)	Temps élévation (sec)	Poids (kg)	Réf.	Prix € HT l'unité
1000	820 x 1300	205	1000	640 x 1240	1,1	20 - 25	160	DDCD0552	2 980.00
1000	1000 x 1600	205	1000	640 x 1240	1,1	20 - 25	186	DDCD0561	3 332.00
2000	850 x 1300	230	1050	785 x 1220	2,2	20 - 25	235	DDCD0562	3 665.00
2000	1000 x 1600	230	1050	785 x 1220	2,2	20 - 25	268	DDCD0563	3 832.00
4000	1200 x 1700	240	1100	900 x 1600	2,2	30 - 40	375	DDCD0564	4 998.00
4000	1200 x 2000	240	1100	900 x 1600	2,2	30 - 40	405	DDCD0565	5 082.00




Existe en double ciseaux pour une hauteur plateforme de 1780 mm.
OPTION : Table à niveau constant sur demande.

Table élévatrice à niveau constant

Idéale pour positionner à hauteur voulue une charge avec un maintien automatique de la hauteur en fonction des variations de charges.

- Capacité : de 100 à 400 kg.
- Réglage de la sensibilité de réaction de la hauteur souhaitée grâce à une molette et une échelle graduée d'indication de force.
- Tableau gradué (hauteur / poids) fourni avec la table.
- Équilibrage par simple ou double ressort amortisseur.
- 2 roues fixes, 2 roues pivotantes dont 1 à frein.



Timon repliable sur la table : 100 kg.



Capacité (kg)	Dim. plateau L x l. (mm)	Dim. hors tout L x l. x H (mm)	Élévation mini/maxi (mm)	Poids (kg)	Réf.	Prix € HT l'unité
100	700 x 450	844 x 450 x 893	265/662	38	DDCD0557	1 353.00
210	813 x 500	1006 x 500 x 895	350/770	63	DDCD0558	1 393.00
400	1010 x 518	1191 x 518 x 930	370/790	104	DDCD0559	2 315.00

Table pneumatique à niveau constant

Idéale pour le chargement ou déchargement de palettes par couches successives. Le niveau du plateau se corrige automatiquement avec le poids.

- Capacité mini/maxi : 113/1400 ou 430/2000 kg.
- Système pneumatique breveté et étanche (FIRESTONE).
- Plateau pivotant : Ø 1092 mm, livré entièrement monté.
- Vérin garanti à vie. Châssis renforcé.
- Positionnement aisé par chariot élévateur.
- Course : 508 mm.
- Hauteur mini / maxi : 267/775 mm.
- La palette chargée s'abaisse à 267 mm du sol pour un déchargement aisé des colis.
- 1 fois réglée en air, la table est autonome sans raccordement permanent.

Options sur demande :


- Kit de déplacement.
- Protection à soufflet.

Déchargement



Chargement

Capacité (kg)	Réf.	Prix € HT l'unité
1400	DDCD0582	5 163.00
2000	DDCD0594	5 623.00





Tables élévatrices

Table élévatrice Green Line

Série 1E : Table élévatrice à un pantographe pour charges réparties.

- Capacité : de 500 kg à 2 Tonnes.
- Plateau supérieur avec périmètre de sécurité alu.
- Blocage immédiat de la descente.
- Centrale électro-hydraulique interne à la table.
- Vérin simple effet.
- Valve de blocage automatique.
- Béquille de blocage pour entretien.
- Bagues autolubrifiantes.



INFO

Toutes nos tables élévatrices sont marquées CE et fabriquées conformément aux Normes Européennes en vigueur et en particulier à la Directive Machines 2006/42/CE et à la Norme EN 1570-1 :


Prescriptions de sécurité des tables élévatrices.

Les tables élévatrices sont fournies avec le certificat de conformité CE ou le certificat d'incorporation selon les configurations / utilisations. L'installateur / utilisateur est responsable de l'analyse et de la prévention des risques liés à l'installation.


A partir de

3500.00 €HT
l'unité

Capacité (kg)	Élévation (mm)	Dim. plateau (mm)	Hauteur fermée (mm)	Temps de montée (sec)	Moteur puissance (kW)	Réf.	Prix € HT l'unité
500	590	1000 x 800	200	10	0,55	DDCD0428	3 500.00
500	800	1250 x 800	200	13	0,55	DDCD0429	3 617.00
500	800	1250 x 1000	200	13	0,55	DDCD0430	3 689.00
500	1000	1500 x 800	220	20	0,55	DDCD0431	3 790.00
500	1000	1500 x 1000	220	20	0,55	DDCD0432	3 870.00
500	1200	1800 x 800	240	22	0,75	DDCD0433	4 403.00
500	1200	1800 x 1000	240	22	0,75	DDCD0434	4 555.00
1000	590	1000 x 800	200	20	0,55	DDCD0435	3 751.00
1000	800	1250 x 800	200	26	0,55	DDCD0436	3 845.00
1000	800	1250 x 1000	200	26	0,55	DDCD0437	3 940.00
1000	1000	1500 x 800	220	40	0,55	DDCD0438	4 107.00
1000	1000	1500 x 1000	220	40	0,55	DDCD0439	4 161.00
1000	1200	1800 x 800	240	44	0,75	DDCD0440	4 853.00
1000	1200	1800 x 1000	240	44	0,75	DDCD0441	4 978.00
1000	1600	2250 x 800	280	37	1,1	DDCD0569	6 913.00
1000	1600	2250 x 1000	280	37	1,1	DDCD0570	7 150.00
1500	800	1350 x 800	250	32	0,75	DDCD0442	4 790.00
1500	800	1350 x 1000	250	32	0,75	DDCD0443	4 908.00
1500	950	1500 x 800	260	36	0,75	DDCD0444	5 096.00
1500	950	1500 x 1000	260	36	0,75	DDCD0445	5 158.00
1500	1200	1800 x 800	270	24	1,1	DDCD0446	5 371.00
1500	1200	1800 x 1000	270	24	1,1	DDCD0447	5 505.00
2000	800	1350 x 800	250	24	1,1	DDCD0448	5 104.00
2000	800	1350 x 1000	250	24	1,1	DDCD0449	5 191.00
2000	950	1500 x 800	260	27	1,1	DDCD0450	5 332.00
2000	950	1500 x 1000	260	27	1,1	DDCD0451	5 451.00
2000	1200	1800 x 800	270	37	1,1	DDCD0452	5 591.00
2000	1200	1800 x 1000	270	37	1,1	DDCD0453	5 852.00



Périmètre de sécurité



BLOPAGE AUTOMATIQUE
Descente stoppée en cas de rupture tubes hydrauliques



Pantographe écarté : Anticassement.

Nombreuses options possibles sur demande.

 Plateau circulaire rotatif manuel à 360°	 Chemin à rouleaux libres	 Plateau inclinable à 35°	 Châssis inférieur enfourchable des 2 côtés	 Châssis inférieur sur roues (pour déplacement de la table élévatrice sans la charge)
 Châssis inférieur sur roues (pour déplacement de la table élévatrice sans la charge)	 Soufflets en PVC sur 4 côtés	 Protection latérale en PVC (système à enrouleur)	 Protection latérale en mailles métalliques	 Verrouillage mécanique
 Rampe d'accès pour tables extraplates	 Pont de liaison	 Butée escamotable automatique	 Barrière latérale de sécurité	 Renfort du plateau supérieur pour le transit de P.L.



Table élévatrice extra-plate Green Line

Les tables élévatrices, à ciseaux, extra-plates apportent une plus grande souplesse d'emploi, sans contrainte de mobilité de lieu ou d'espace.

De part leur très faible hauteur repliée, elles ne nécessitent pas de mise en fosse et sont posées directement au sol.

• Capacité : de 500 kg à 2 Tonnes uniformément répartis.

3 modèles de plateaux :

• Plateau plein.

• Plateau en "U" pour la manipulation de charges sur palette : la charge est placée sur la table à l'aide du transpalette qui entre dans la table.

• Plateau en "E" pour mieux supporter la palette.

• Plateau supérieur en tôle lisse.

• **Maxi 15 cycles/heure.**

• Vérins à simple effet avec drainage.

• Fin de course montée par micro contact.

• Bagues autolubrifiantes sur les articulations.

• Centrale électro-hydraulique externe avec valve de pression maximum afin d'éviter les surcharges, valve de compensation pour le contrôle de la vitesse de descente.

• Boîtier de commandes fixé sur le support de la centrale

électro-hydraulique externe et "design".

• Transformateur de protection thermique pour le contrôle électrique de l'installation électrique.

• Tension électrique : 380 V triphasé - 50 Hz.

Sécurité :

• Périmètre de sécurité en aluminium pour bloquer automatiquement la course de descente en cas d'interférences avec des corps étrangers.

• Pantographes écartés afin de prévenir les dangers de cisaillement durant la manutention.


• Dispositif de blocage de la descente en cas de rupture des tubes hydrauliques.

• Protection contre les surcharges.

• Alimentation à basse tension (24 V) avec boîtier à trois boutons poussoirs à "opérateur présent" (montée / descente / arrêt d'urgence).

• Caillets d'installation et de manutention.

Maxi 15 cycles/heure.



INFO

Toutes nos tables élévatrices sont marquées CE et fabriquées conformément aux Normes Européennes en vigueur et en particulier à la Directive Machines 2006/42/CE et à la Norme EN 1570-1 :

Prescriptions de sécurité des tables élévatrices.

Les tables élévatrices sont fournies avec le certificat de conformité CE ou le certificat d'incorporation selon les configurations / utilisations.

L'installateur / utilisateur est responsable de l'analyse et de la prévention des risques liés à l'installation.

Table plateau plein

Capacité (kg)	Élévation (mm)	Dim. plateau (mm)	Enc fermé (mm)	Temps de montée (sec)	Moteur puissance (kW)	Réf.	Prix € HT l'unité
500	780	1400 x 800	82	12	0,75	DDCD0414	4 853.00
500	780	1400 x 1000	82	12	0,75	DDCD0415	4 932.00
500	780	1600 x 800	82	12	0,75	DDCD0416	4 932.00
500	780	1600 x 1000	82	12	0,75	DDCD0417	5 042.00
1000	780	1400 x 800	82	18	0,75	DDCD0418	5 608.00
1000	780	1400 x 1000	82	18	0,75	DDCD0419	5 678.00
1000	780	1600 x 800	82	18	0,75	DDCD0420	5 734.00
1000	780	1600 x 1000	82	18	0,75	DDCD0421	5 859.00
1500	750	1550 x 800	92	20	1,1	DDCD0422	7 912.00
1500	750	1550 x 1000	92	20	1,1	DDCD0423	8 031.00
1500	750	1700 x 800	92	20	1,1	DDCD0424	8 125.00
1500	750	1700 x 1000	92	20	1,1	DDCD0425	8 235.00
2000	750	1600 x 1000	98	25	1,1	DDCD0426	9 391.00
2000	750	1600 x 1200	98	25	1,1	DDCD0427	9 728.00

Table plateau en U

Capacité (kg)	Élévation (mm)	Dim. plateau L x l. (mm)	Hauteur (mm)	Moteur (kW)	Réf.	Prix € HT l'unité
1000	780	1420 x 1140	80	0,75	DDCD0407	5 789.00
1500	750	1550 x 1160	92	1,1	DDCD0551	7 912.00

Table plateau en E

Capacité (kg)	Élévation (mm)	Dim. plateau L x l. (mm)	Hauteur (mm)	Moteur (kW)	Réf.	Prix € HT l'unité
1000	780	1420 x 1140	80	0,75	DDCD0571	5 977.00
1500	750	1550 x 1160	92	1,1	DDCD0572	8 180.00

Table élévatrice simple ciseau

L'outil idéal pour des charges sans palette.

• Capacité : de 1 à 7 Tonnes.



DDZZ0031

Table élévatrice de quai

Pour le chargement et le déchargement de camion sans quai.

• Capacité : de 1 à 10 Tonnes.

• Dim. : de 2500 x 1200 à 4000 x 2400 mm.



DDZZ0013



Tables élévatrices

Table élévatrice simple et double ciseaux

- Capacité : 150 à 800 kg.
- Levée hydraulique du plateau par pédale au pied.
- Descente à 2 vitesses par manette sur l'arceau de poussée.
- Roues : 2 fixes et 2 pivotantes dont 1 à frein.



Timon repliable sur la table : 150 kg



DDCC0599



DDCC0601

Capacité (kg)	Ciseau	Dim. plateau L x l. (mm)	Dim. hors tout L x l. x H (mm)	Élévation mini/maxi (mm)	Nbre coups pédales pour haut. maxi	Ø Roues (mm)	Poids (kg)	Réf.	Prix € HT l'unité
150	Simple	700 x 450	853 x 450 x 796	230/750	15	100	33	DDCC0597	765.00
300	Simple	815 x 500	1080 x 500 x 896	288/880	25	100	69	DDCC0598	1 065.00
500	Simple	1010 x 520	1270 x 520 x 950	438/1020	50	150	112	DDCC0599	1 714.00
800	Simple	1010 x 520	1270 x 520 x 950	438/1020	65	150	115	DDCC0600	1 826.00
150	Double	815 x 500	1000 x 500 x 900	380/1390	29	100	92	DDCC0601	1 579.00
300	Double	1010 x 520	1270 x 520 x 960	433/1600	65	150	138	DDCC0602	2 287.00
500	Double	1010 x 520	1270 x 520 x 960	433/1600	90	150	151	DDCC0603	2 570.00



Option : Plateau à rouleaux sur demande

Table élévatrice électrique simple et double ciseaux

- Capacité : 150 à 800 kg.
- Commande montée / descente électrique. Vitesse de descente réglable.
- Boîtier de commande amovible équipé d'un cordon extensible.
- Batterie rechargeable 24 V.
- Chargeur intégré rechargeable sur 230 V.
- Roues polyuréthane : 2 fixes et 2 pivotantes dont 1 à frein.



DDCC0608



DDCC0604



DDCC0609

Capacité (kg)	Ciseau	Dim. plateau L x l. (mm)	Dim. hors tout L x l. x H (mm)	Élévation mini/maxi (mm)	Batteries	Temps élévation (sec)	Ø Roues (mm)	Poids (kg)	Réf.	Prix € HT l'unité
300	Simple	815 x 500	1060 x 500 x 880	292/875	24V/18Ah	10	100	106	DDCC0604	3 425.00
500	Simple	1010 x 520	1270 x 520 x 950	438/1020	24V/26Ah	10	150	157	DDCC0605	3 687.00
800	Simple	1010 x 520	1258 x 520 x 950	438/1005	24V/26Ah	12	150	160	DDCC0606	3 765.00
150	Double	815 x 500	1000 x 500 x 900	380/1400	24V/26Ah	10	100	132	DDCC0607	3 642.00
300	Double	1010 x 520	1270 x 520 x 950	445/1610	24V/26Ah	12	150	183	DDCC0608	3 858.00
500	Double	1010 x 520	1270 x 520 x 950	435/1600	24V/26Ah	17	150	200	DDCC0609	5 308.00

Table élévatrice inox 304

Pour les milieux alimentaires, hospitaliers, laboratoires...

- Capacité : 150 à 500 kg.
- Levée hydraulique du plateau par pédale au pied.
- Descente à 2 vitesses par manette sur l'arceau de poussée.
- Roues polyamide : 2 fixes et 2 pivotantes dont 1 à frein.

Timon repliable sur la table : 100 kg



DDCC0610



DDCC0611

Capacité (kg)	Dim. plateau L x l. (mm)	Dim. hors tout L x l. x H (mm)	Élévation mini/maxi (mm)	Nbre coups de pédales pour haut. maxi	Ø Roues (mm)	Poids (kg)	Réf.	Prix € HT l'unité
150	700 x 450	855 x 450 x 820	213/730	15	100	33	DDCC0610	4 323.00
250	810 x 500	1008 x 500 x 900	288/880	25	100	69	DDCC0611	6 390.00
500	1010 x 520	1191 x 520 x 900	438/1020	30	150	112	DDCC0612	9 473.00




Mini nacelle à mât vertical

Nacelle élévatrice à déplacement manuel.
Pour travailler en toute sécurité à l'intérieur.

- Capacité : 130 kg.
- Hauteur de travail : 3,5 m.
- Faible rayon de braquage.
- Dim. hors tout : L 995 x l. 697 x H 1550 mm.
- Dim. panier : L 645 x l. 545 mm.
- Vitesse d'élévation : 14,5 s.
- Batterie 2 x 12 V / 9 Ah.
- Chargeur 230 V intégré.
- Bouton d'arrêt d'urgence.
- 2 roues avant Ø 125 mm et 2 roues arrière Ø 160 mm en polyuréthane non marquant.
- Freins à main manuel.
- Dispose d'une prise USB.
- Poids : 223 kg.



Réf.	Prix € HT l'unité
DDCE0696	7 330.00



Mini nacelle à mât vertical

Nacelle élévatrice compacte et polyvalente.
Pour travailler en toute sécurité à l'intérieur.

- Capacité : 180 kg.
- Hauteur de travail : 4,95 et 5,95 m.
- Dim. panier : L 760 x l. 530 mm.
- Batterie 2 x 12 V / 75 Ah.
- Chargeur 230 V intégré.
- Bouton d'arrêt d'urgence.
- 4 roues Ø 200 mm en polyuréthane non marquant.
- Dispose d'une prise USB.



Modèle	Dim. hors tout L x l. x H (mm)	Hauteur de travail (m)	Vitesse d'élévation jusqu'au maxi (s)	Vitesse de translation au sol (km/h)	Poids (kg)	Réf.	Prix € HT l'unité
Déplacement manuel	1200 x 760 x 1640	4,95	16	-	320	DDCE0697	10 279.00
Déplacement motorisé	1200 x 760 x 1640	4,95	16	4	320	DDCE0698	12 926.00
Déplacement motorisé	1200 x 760 x 1980	5,95	18,5	4	462	DDCE0707	15 721.00




Stockpicker motorisé

Compact et polyvalent.
Pour travailler en toute sécurité à l'intérieur.

- Capacité : 180 kg.
- Hauteur de travail : 4,95 m.
- Dim. hors tout : L 1480 x l. 760 x H 1725 mm.
- Dim. panier : L 640 x l. 525 mm.
- Vitesse d'élévation : 16 s.
- Vitesse translation au sol : 4 km/h.
- Vitesse translation en hauteur : 2 km/h.
- Se recharge sur une prise murale.
- Batterie 2 x 12 V / 75 Ah.
- Chargeur 230 V intégré.
- 4 roues Ø 200 mm en polyuréthane non marquant.
- Freins de stationnement automatique.
- Dispose d'une prise USB.
- Poids : 370 kg.



Réf.	Prix € HT l'unité
DDCE0699	20 745.00





Nacelles élévatrices

Nacelle automotrice compacte pour usage intérieur «Elevah 40 Move»

Légère, pratique, confortable et facile à utiliser, idéale pour les petits espaces. Simple à guider avec un faible rayon de braquage.

- Capacité de plateforme : 200 kg.
- Hauteur de travail : 4 m.
- Hauteur de plancher : 1,95 m.
- Dim. panier : L 685 x l. 580 mm.
- Dim. repliée : L 1000 x l. 715 x H 1730 mm.
- Rayon de braquage interne : 900 mm.
- Pente maxi : 15 %.
- Roue motrice Ø 186 x 60 mm.
- Roues folles Ø 150 x 40 mm.
- Vitesse montée / descente maxi : 0,15 m/s.
- Coloris standard : Orange et Gris, autres coloris sur demande.
- Livrée avec batteries : 2 x AGM 12 V / 45 Ah.
- Poids : 280 kg.

A partir de
8700.00 €HT
l'unité



Option sur demande :

- Chariot pour chargement automatique dans un fourgon.

Autres coloris sur demande.

Réf.	Prix € HT l'unité
DDCE0700	Consulter

Nacelle automotrice compacte pour usage intérieur «Elevah 5 Move»

Grâce à sa largeur de 70 cm et à sa maniabilité, Elevah 5 peut être utilisée dans de très petits espaces. Conçue pour l'entretien industriel.

Confortable : accès pratique et sécurisé de la plateforme.

- Capacité de plateforme : 200 kg.
- Hauteur de travail : 5,15 m.
- Hauteur de plancher maxi : 3,15 m.
- Dim. panier : L 685 x l. 600 mm.
- Dim. repliée : L 980 x l. 700 x H 1690 mm.
- Rayon de braquage interne : 0 mm.
- Pente maxi : 15 %.
- Roues motrices Ø 186 x 60 mm.
- Roues pivotantes Ø 150 x 40 mm.
- Vitesse montée / descente maxi : 0,20 m/s.
- Livrée avec batteries : 2 Pb Acido Trojan 12 V / 105 Ah.
- Poids : 580 kg.

A partir de
13100.00 €HT
l'unité



Disponible en version picking, sur demande.

Options sur demande :

- Chariot pour chargement automatique dans un fourgon.

Réf.	Prix € HT l'unité
DDCE0702	Consulter



Nacelle automotrice compacte pour usage intérieur «Elevah 6 Move»

Solution compacte, stable et sûre qui permet d'atteindre des hauteurs élevées en toute sécurité.

Confortable : accès pratique et sécurisé de la plateforme.

- Capacité de plateforme : 200 kg.
- Hauteur de travail : 6 m.
- Hauteur de plancher maxi : 3,98 m.
- Dim. panier : L 685 x l. 600 mm.
- Dim. repliée : L 1105 x l. 780 x H 1960 mm.
- Rayon de braquage interne : 0 mm.
- Serrure de porte automatique.
- Pente maxi : 15 %.
- Vitesse montée / descente maxi : 0,20 m/s.
- Livrée avec batteries : 2 Pb Acido Trojan 12 V / 105 Ah.
- Poids : 660 kg.

A partir de
16150.00 €HT
l'unité



Disponible sur demande : Elevah 65 ES Move avec panier à extension manuelle (plus d'un mètre).



Options sur demande :

- Chariot pour chargement automatique dans un fourgon.

Réf.	Prix € HT l'unité
DDCE0708	Consulter





Nacelle à pousser

pour usage intérieur «Elevah 40B»

Nacelle à traction manuelle et levée électrique

qui permet de travailler jusqu'à 4 m.

Elle permet d'optimiser le temps de travail et de réduire les efforts des opérateurs.

Facile à déplacer grâce aux 3 roues.

• Capacité de plateforme : 200 kg.

- Frein de stationnement automatique et électronique.
- Hauteur de travail : 4 m.
- Hauteur de plancher : 1,95 m.
- Dim. panier : L 685 x l. 580 mm.
- Dim. repliée : L 1000 x l. 715 x H 1730 mm.
- Rayon de braquage interne : 0 mm.
- Vitesse montée / descente maxi : 0,15 m/s.
- Roue avant Ø 125 x 35 mm.
- Roues arrières Ø 150 x 40 mm.
- Coloris standard : Orange et Gris, autres coloris sur demande.
- Poids : 265 kg.



A partir de
7240,00 €HT
l'unité

Réf. Prix € HT
l'unité
DDCE0710 [Consulter](#)



Nacelle à pousser

pour usage intérieur «Elevah 61»

Plateforme en aluminium à traction manuelle et levée électrique.

Pratique et facile à utiliser et à déplacer grâce à son faible poids. Idéale pour optimiser le temps de travail.

• Capacité de plateforme : 200 kg.

- Hauteur de travail (sans / avec stabilisateurs) : 3,9/6,1 m.
- Hauteur de plancher (sans / avec stabilisateurs) : 1,895/4,085 m.
- Dim. panier : L 680 x l. 700 mm.
- Dim. repliée (sans / avec stabilisateurs) : L 1187 x l. 770 x H 1700 mm / L 1297 x l. 1252 x 1700 mm.
- Vitesse montée / descente maxi : 0,16/0,21 m/s.
- Bac de rangement pour outils - capacité : 20 kg.
- Roues folles Ø 200 x 50 mm.
- Roues pivotantes Ø 150 x 45 mm.
- Coloris standard : Orange et Gris, autres coloris sur demande.
- Poids (sans / avec stabilisateurs) : 219/237 kg.



Nombreuses options sur demande, consultez votre partenaire D-Direct.

Réf. Prix € HT
l'unité
DDCE0711 [Consulter](#)



Nacelle à pousser pour usage intérieur «Elevah 70»

Plateforme en aluminium à traction manuelle et levée électrique.

La nacelle peut atteindre différentes hauteurs en fonction de la position de la plateforme et de l'emploi ou non des stabilisateurs.

• Capacité de plateforme : 200 kg.

- Commande amovible pour actionner la plateforme depuis le sol.
- Hauteur de travail (sans / avec stabilisateurs) : 6/7,25 m.
- Hauteur de plancher (sans / avec stabilisateurs) : 4/5,25 m.
- Dim. panier : L 780 x l. 850 mm.
- Dim. repliée (sans / avec stabilisateurs) : L 1320 x l. 780 x H 1700 mm / L 1380 x l. 1350 x 1700 mm.
- Vitesse montée / descente maxi : 0,2/0,15 m/s.
- Bac de rangement pour outils - capacité : 20 kg.
- Roues pivotantes : Ø 150 x 45 mm.
- Roues folles : Ø 200 x 50 mm.
- Coloris standard : Orange et Gris, autres coloris sur demande.
- Poids : 430 kg.



DDCE0709

Nombreuses options sur demande, consultez votre partenaire D-Direct.

Réf. Prix € HT
l'unité
DDCE0709 [Consulter](#)





Nacelles élévatrices

Nacelle ciseaux électrique automotrice

Idéale pour manœuvrer en espaces restreints, parfaite pour les travaux de construction en intérieur comme en extérieur. Caractérisée par de faibles niveaux sonores, elle affiche une capacité inégalée et un espace de travail maximal sur la plateforme.

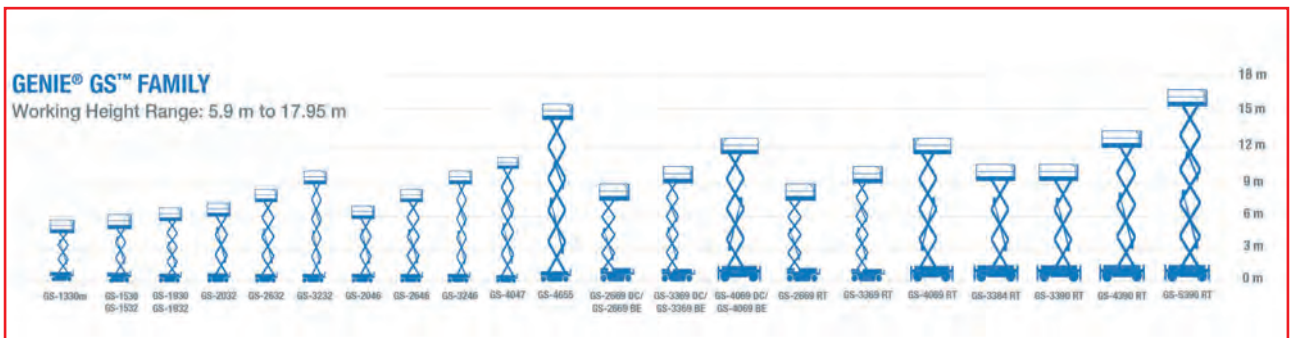
- Hauteur de travail : de 5,90 à 13,70 mètres.
- Extension coulissante du panier.
- Barrières de sécurité repliables avec portillon à ouverture totale : H 1,10 m.
- Système de commande Smart Link™.
- 2 vitesses de levage et 2 vitesses d'entraînement.
- Alerte de descente et avertisseur sonore.
- Système de surcharge certifié.
- Prise d'alimentation sur le châssis.
- Pré-câblage 220 V dans le panier.
- Pneus non marquants, bandage plein.
- Batteries : 24 V CC.
- Chargeur universel automatique des batteries intégré (20 A).



INFO Conforme aux Normes Directives Européennes : 2006/42/CE - Machines (refonte EN 280) ; 2004/108/CE (CEM) ; 2006/95/CE (Basse tension)



D Existe en version électrique, Bi-Energie et tout-terrain. Consultez votre partenaire D-Direct.



D Pour tous renseignements, livraison, SAV, garantie. Consultez votre partenaire D-DIRECT.

Hauteur de travail (m)	Alimentation V/Ah.	Capacité plateforme (kg)	Hauteur repliée (m)	Dim. repliée L x l. (m)	Poids (kg)	Réf.	Prix € HT l'unité
5,90	24 / 300	227	1,68	1,41 x 0,78	885	DDCE0679	Consulter
6,57	24 / 225	272	1,73	1,83 x 0,76	1233	DDCE0680	Consulter
6,57	24 / 225	272	1,73	1,83 x 0,81	1269	DDCE0681	Consulter
7,79	24 / 225	227	1,75	1,83 x 0,76	1498	DDCE0682	Consulter
7,79	24 / 225	227	1,75	1,83 x 0,81	1503	DDCE0683	Consulter
7,90	24 / 225	363	1,78	2,44 x 0,81	1825	DDCE0684	Consulter
9,80	24 / 225	227	1,91	2,44 x 0,81	1956	DDCE0685	Consulter
11,50	24 / 225	227	2,03	2,44 x 0,81	2352	DDCE0686	Consulter
8,10	24 / 225	544	1,55	2,41 x 1,17	1974	DDCE0687	Consulter
9,80	24 / 225	454	1,68	2,41 x 1,17	2447	DDCE0688	Consulter
11,75	24 / 225	318	1,80	2,41 x 1,17	2812	DDCE0689	Consulter
13,70	48 / 300	350	1,95	2,48 x 1,19	3260	DDCE0690	Consulter



Nacelle élévatrice automotrice électrique à mât vertical

Idéale pour les opérations d'entreposage, de transport, de gestion des stocks et de maintenance générale.

Compacte et légère, elle peut emprunter la plupart des portes et des ascenseurs, le tout pour une productivité accrue en chantier.

- Hauteur de travail : de 5,45 à 8,02 mètres.
- Système de mât rigide breveté.
- Panier : L 0,89 x l. 0,75 m.
- Hauteur d'entrée du panier : 0,39 m.
- Système de commande Smart Link™.
- 2 vitesses de levage et 2 vitesses d'entraînement.
- Alerte de descente et avertisseur sonore.
- Système de surcharge certifié.
- Prise d'alimentation sur le châssis.
- Pré-câblage 220 V dans le panier.
- Pneus non marquants, à gomme dure.
- Batteries : 24 V DC/225 Ah.
- Chargeur de batterie intégré 25 A.



D Pour tous renseignements, livraison, SAV, garantie. Consultez votre partenaire D-DIRECT.

Hauteur de travail (m)	Capacité plateforme (kg)	Hauteur repliée (m)	Dim. repliée L x l. (m)	Poids (kg)	Réf.	Prix € HT l'unité
5,45	227	1,57	1,35 x 0,75	717	DDCE0691	Consulter
6,52	227	1,57	1,35 x 0,75	994	DDCE0692	Consulter
8,02	159	1,98	1,35 x 0,80	1112	DDCE0693	Consulter



INFO

Conforme aux Normes Directives Européennes : 2006/42/CE - Machines (refonte EN 280) ; 2004/108/CE (CEM) ; 2006/95/CE (Basse tension)


Nacelle élévatrice automotrice électrique à mât vertical avec pendulaire

Solution idéale pour les chantiers encombrés difficiles d'accès.

- Hauteur de travail : de 7,70 et 9,90 mètres.
- Mât hydraulique en acier rigide sans entretien.
- Bras pendulaire avec amplitude de mouvement de 140°.
- Rotation hydraulique de la tourelle.
- Système de validation de la translation.
- Panier : L 0,90 x l. 0,75 m.
- Hauteur d'entrée du panier : 0,15 m.
- Alerte de descente et avertisseur sonore.
- Système de surcharge certifié.
- Pneus non marquants, à gomme dure.
- Batteries : 24 V DC/250 Ah.
- Chargeur de batterie automatique 25 A.

Version :

- Hauteur de travail : 7,70 m.
- Portée horizontale : 3,25 m.
- Hauteur d'articulation : 4,25 m.
- Bras pendulaire de : 1,61 m.
- Hauteur de travail : 9,90 m.
- Portée horizontale : 3,15 m.
- Hauteur d'articulation : 6,70 m.
- Bras pendulaire de : 1,45 m.



Hauteur de travail (m)	Capacité plateforme (kg)	Hauteur repliée (m)	Dim. repliée L x l. (m)	Poids (kg)	Réf.	Prix € HT l'unité
7,70	200	1,99	2,95 x 0,99	2250	DDCE0694	Consulter
9,90	200	1,99	2,82 x 0,99	2650	DDCE0695	Consulter



Nacelles élévatrices

Nacelle ciseaux semi-électrique

Déplacement manuel et élévation électrique.

De faible largeur, elle passe entre les portes et dans les allées étroites.

- Capacité : 240 kg.
- Hauteur de travail : 5,50 m.
- Hauteur de plateforme mini / maxi : 720 à 3500 mm.
- Dim. plateforme : L 1306 x l. 526 mm.
- Dim. avec garde corps plié : L 1930 x l. 780 x H 1380 mm.
- Dim. hors tout : L 1455 x l. 780 x H 1825 mm.
- Temps de levage avec / sans charge : 27/23 s.
- Frein de sécurité en position haute.
- Roues bandage caoutchouc Ø 200 mm dont 2 à frein.
- Moteur d'élévation : 12 V / 800 W.
- Batterie : 12 V / 80 Ah.
- Chargeur intégré : 12 V / 8 A.
- Poids : 362 kg.



Réf.	Prix € HT l'unité
DDCE0676	6 850.00

Nacelle automotrice à mât vertical

Idéale pour tous travaux de stockage, de préparation de commandes.

De faible largeur, elle passe entre les portes et dans les allées étroites.

La solution idéale pour : stock picking, inventaire, changement de néons, préparation de commandes.

- Capacité : 300 kg.
- 3 hauteurs de travail : 5,50 m, 6,00 m et 6,50 m.
- Dim. hors tout : L 1560 x l. 786 mm.
- Dim. des paniers : L 628 x l. 640 mm + L 370 x l. 640 mm.
- Vitesse de translation au sol : 4 km/h.
- Vitesse de translation en position haute : 1,1 km/h.
- Commande proportionnelle.
- Joystick au panier.
- Limiteur de charge.
- Indicateur de charge.
- Protection température.
- Boîtier de contrôle au sol avec arrêt d'urgence.
- Descente de secours manuel.
- Moteur d'élévation : 2,2 kW.
- Moteur de traction : 2 x 400 W.
- Batterie : 2 x 12 V / 120 A/h.
- Chargeur intégré : 24 V / 20 A.



Hauteur de travail (m)	Hauteur de plateforme (m)	Hauteur de mât (m)	Poids (kg)	Réf.	Prix € HT l'unité
5,5	3,5	1,67	660	DDCE0673	9 075.00
6	4	1,84	670	DDCE0674	9 530.00
6,5	4,5	2	680	DDCE0675	9 830.00



Nacelle élévatrice tractable

Nacelle élévatrice tractable articulée.

- Capacité : 120 kg.
- Hauteur de travail : 9,5 m.
- Alimentation : 230 V.
- Niveau de stabilisation visuel.
- Boule d'attelage.
- Dim. nacelle repliée : L 4130 x l. 1200 x H 1900 mm.
- Dim. panier : L 800 x l. 600 mm.
- Stabilisateurs manuels avec micro-rupteurs de sécurité.
- Commandes hydrauliques proportionnelles.
- Poids : 675 kg.

Options sur demande :

- Prise de courant dans le panier.
- Kit de feux pour le transport.
- Machine avec autonomie à batteries.
- Machine avec autonomie moteur à essence.
- Indicateur de charge de batteries.

Autres modèles. Consultez votre partenaire D-Direct.



Réf.	Prix € HT l'unité
DDCE0714	20 990.00

Atelier

Établi mobile équipé

- Charge : 300 kg.
- Construction en tôle d'acier pliée 20/10ème.
- 2 entretoises horizontales en tôle 25/10ème, pliée en U 60 x 40 mm sous le plateau.
- Socle réalisé en tôle d'acier 20/10ème.
- Plateau multiplis hêtre, Ep. 40 mm.
- Flancs en tôle d'acier pliée et perforée.
- Perforations carrées 10 x 10 au pas de 38 mm.
- Finition peinture poudre époxy polymérisée au four 180°C.
- 4 roulettes à platines Ø 125 mm pivotantes dont 2 à frein.
- Livré en kit.

Coloris :

- Etabli et montants : Bleu RAL 5015.
- Blocs tiroirs et porte : Gris clair RAL 7035.


Composé de :

- Etabli mobile, plateau et ensemble rangement et tiroirs
- Dim. : L 1500 x P 750 x H 840 mm.
- Poignée de manœuvre.
- 2 montants structure.
- Etagère inclinable P 250 mm.
- Panneau perforé.
- Bras double articulation pour tablette.
- Support rail bac à bec.
- Support 10 pochettes plastiques.

Livré sans outils et sans bacs.


- Garantie : 5 ans.



 De nombreuses combinaisons possibles. Consultez votre partenaire D-Direct.



DDB0270



Désignation	Poids (kg)	Réf.	Prix € HT l'unité	Dont EC
Etabli tout équipé	218	DDB0270	3 365.00	25.91
Etabli mobile seul - plateau et blocs tiroirs/porte		DDB0271	2 396.00	24.57
Poignée de manœuvre		DDB0272	101.00	0.26
2 montants structure		DDB0273	260.00	0.32
Etagère inclinable		DDB0274	168.00	0.20
Panneau perforé		DDB0275	154.00	0.20
Support rail bac à bec		DDB0276	107.00	0.08
Bras double articulation pour tablette		DDB0277	275.00	0.12
Support 10 pochettes plastiques		DDB0278	142.00	-

Vestiaires

Kit vestiaire 2 casiers avec socle

Assemblage vertical par clavettes et horizontal par vis.

- 2 largeurs : 300 ou 400 mm.
- Corps et portes en tôle 6/10ème et socle en tôle 9/10ème. Bords repliés.
- 1 tringle munie de 2 crochets dans chaque casier.
- Porte-étiquette.
- Fente courrier : L.150 x H.10 mm.
- Aération par perforations sur la porte.
- 2 renforts de porte horizontaux.
- Fermeture par moraillon porte-cadenas (anse Ø 6 mm).


Coloris :

- Corps : Gris RAL 7035.
- Porte : Bleu RAL 5017.

A partir de

339.00 €HT

l'unité



Socle



Dim. ext. L x P x H (mm)	Poids (kg)	Réf.	Prix € HT l'unité	Dont EC
300 x 500 x 1800	22,8	DDDE0827	339.00	0.91
400 x 500 x 1800	27	DDDE0828	375.00	1.08

Kit casiers superposables avec socle

Permet l'aménagement d'un espace de rangement pour les objets personnels tels que : casque, sac à dos...

Assemblage vertical par clavettes et horizontal par vis.

- Corps et porte Ep. 7/10ème.
- Porte indégonnable avec une ouverture à 180°.
- Porte-étiquette.
- Serrure à clé, 2 clés fournies.
- Coloris : Gris RAL 7035.

Vendu en kit de 4 ou 5 casiers avec socle.

D Les casiers peuvent être vendus séparément. Consultez votre partenaire D-Direct.



DDDE0829



DDDE0830

Kit	Dim. ext. L x P x H (mm)	Poids (kg)	Réf.	Prix € HT l'unité	Dont EC
4 casiers + socle	380 x 380 x 1600	25	DDDE0829	478.00	1.00
5 casiers + socle	380 x 380 x 1980	31	DDDE0830	579.00	1.20

Vestiaire multicases monobloc

2, 4 ou 5 cases superposées.

- Corps monobloc soudé en acier 6/10ème et 8/10ème.
- Portes en plexi, Ep. : 4 mm.
- Portes indégonnables en position ouverte ou fermée.
- Fermeture par moraillon porte cadenas ou serrure à clé.
- Barre porte cintres + 2 crochets sur colonne 2 cases.

Coloris :

- Corps : Gris RAL 7035.
- Portes plexi : 16 couleurs RAL, disponibles.

Colonnes	Nbre de cases	Dim. ext. L x P x H (mm)	Réf.	Prix € HT l'unité	Dont EC
1	2	300 x 500 x 1800	DDDE0701	532.00	2.73
2	2	600 x 500 x 1800	DDDE0702	954.00	5.85
3	2	900 x 500 x 1800	DDDE0703	1 394.00	8.45
4	2	1200 x 500 x 1800	DDDE0704	1 829.00	10.23
1	4	300 x 500 x 1800	DDDE0705	656.00	2.80
2	4	600 x 500 x 1800	DDDE0706	1 180.00	5.20
3	4	900 x 500 x 1800	DDDE0707	1 742.00	6.24
4	4	1200 x 500 x 1800	DDDE0708	2 429.00	10.92
1	5	300 x 500 x 1800	DDDE0709	725.00	2.99
2	5	600 x 500 x 1800	DDDE0710	1 304.00	5.46
3	5	900 x 500 x 1800	DDDE0711	2 019.00	6.50
4	5	1200 x 500 x 1800	DDDE0712	2 370.00	10.92
1	2	400 x 500 x 1800	DDDE0725	580.00	3.38
2	2	800 x 500 x 1800	DDDE0726	1 053.00	6.50
3	2	1200 x 500 x 1800	DDDE0727	1 583.00	9.75
1	4	400 x 500 x 1800	DDDE0728	703.00	3.90
2	4	800 x 500 x 1800	DDDE0729	1 315.00	5.98
3	4	1200 x 500 x 1800	DDDE0730	2 017.00	8.58
1	5	400 x 500 x 1800	DDDE0731	803.00	4.16
2	5	800 x 500 x 1800	DDDE0732	1 483.00	7.80
3	5	1200 x 500 x 1800	DDDE0733	2 223.00	9.62



DDDE0702



DDDE0707

Vestiaire monobloc sur socle

Économique et robuste, cette ligne est particulièrement adaptée au BTP et à l'industrie. Ce vestiaire supporte aisément les déplacements répétés liés à l'activité des chantiers.

• Conforme NF D65-760.

- Version industrie propre : 1, 2, 3 ou 4 cases sur socle.
- Version industrie salissante : 1, 2 ou 3 cases sur socle.
- Tôle épaisseur 6/10ème.
- Renfort de porte vertical toute hauteur.
- Événements d'aération haut et bas.
- Porte-étiquette embouti.
- Fermeture par moraillon porte cadenas débrayable.

Coloris :

- Corps : Gris RAL 7035.
- Portes : Bleu RAL 5017, Vert RAL 6018, Rouge RAL 3020, Jaune RAL 1018, Gris RAL 7035, Anthracite RAL 7016.

A partir de
284.00 €HT
l'unité



Option : Pieds tôlés ou inox sur demande



Coffre outils uniquement pour 2 cases industrie salissante



DDDE0816



DDDE0430



DDDE0626



DDDE0630



DDDE0622



DDDE0810

Industrie	Nbre cases	Dim. hors tout L x P x H (mm)	Porte Bleue Réf.	Porte Rouge Réf.	Porte Verte Réf.	Porte Jaune Réf.	Porte Grise Réf.	Porte Anthracite Réf.	Prix € HT l'unité	Dont EC
Propre	1	300 x 500 x 1800	DDDE0482	DDDE0621	DDDE0625	DDDE0629	DDDE0809	DDDE0816	284.00	0.71
Propre	2	600 x 500 x 1800	DDDE0430	DDDE0622	DDDE0626	DDDE0630	DDDE0810	DDDE0817	426.00	1.40
Propre	3	900 x 500 x 1800	DDDE0483	DDDE0623	DDDE0627	DDDE0631	DDDE0811	DDDE0818	614.00	1.96
Propre	4	1200 x 500 x 1800	DDDE0484	DDDE0824	DDDE0825	DDDE0826	DDDE0812	DDDE0819	790.00	2.51
Salissante	1	400 x 500 x 1800	DDDE0485	DDDE0633	DDDE0636	DDDE0639	DDDE0813	DDDE0820	327.00	1.02
Salissante	2	800 x 500 x 1800	DDDE0486	DDDE0634	DDDE0637	DDDE0640	DDDE0814	DDDE0821	502.00	1.72
Salissante	3	1200 x 500 x 1800	DDDE0487	DDDE0635	DDDE0638	DDDE0641	DDDE0815	DDDE0822	786.00	2.60
Coffre outils uniquement pour 2 cases industrie salissante			DDDE0615	DDDE0615	DDDE0615	DDDE0615	DDDE0615	DDDE0615	419.00	0.72

Vestiaire monobloc sur socle

• Conforme NF D65-760.

- Version industrie propre : 1, 2, 3 ou 4 cases sur socle.
- Version industrie salissante : 1, 2 ou 3 cases sur socle.
- Corps et portes en tôle d'acier Ep. 8/10ème.
- Double renfort vertical toute hauteur.
- 1 patène et 1 miroir de courtoisie.
- Aération en partie haute et basse de chaque porte.
- 1 tablette soudée et 1 tringle en PVC munie de 2 crochets.
- Fermeture par moraillon ou serrure à clé.
- Cloison séparant les vêtements propres et sales sur version industrie salissante.

Coloris :

- Corps : Gris RAL 7035.
- Portes : Bleu RAL 5015.

Options :

- Socle banc.
- Coiffe.
- Réhausse.
- Pieds soudés avec vérins de réglage.
- Fermeture 3 points.



DDDE0845



DDDE0849

D Accessoires : pieds inox, patène, serrure à clé ou à code, support chaussures...
Consultez votre partenaire D-Direct.

Industrie	Nbre cases	Dim. hors tout L x P x H (mm)	Réf.	Prix € HT l'unité	Dont EC
Propre	1	300 x 500 x 1800	DDDE0844	259.00	1.04
Propre	2	600 x 500 x 1800	DDDE0845	391.00	1.88
Propre	3	900 x 500 x 1800	DDDE0846	548.00	2.64
Propre	4	1200 x 500 x 1800	DDDE0847	699.00	3.42
Salissante	1	400 x 500 x 1800	DDDE0848	296.00	1.28
Salissante	2	800 x 500 x 1800	DDDE0849	454.00	2.30
Salissante	3	1200 x 500 x 1800	DDDE0850	699.00	3.44
Socle banc 2 cases L 600 mm			DDDE0410	186.00	0.98
Socle banc 2 cases L 800 mm			DDDE0415	196.00	1.26
Socle banc 3 cases L 900 mm			DDDE0600	229.00	1.54
Socle banc 3 ou 4 cases L 1200 mm			DDDE0601	238.00	1.82



DDDE0850 + option banc DDDE0601 + option coiffe



Option : pieds soudés avec vérins de réglage

Vestiaires

Vestiaire à monter

Conforme à la Norme AFNOR D 65-760.

2 versions : industrie propre ou industrie salissante.

- Corps métallique avec renfort de structure, Ep. 7/10ème.
- Porte munie d'assourdisseurs pour un meilleur confort d'utilisation.
- Porte avec omégas de renfort vertical.
- Porte antidégondable, à débattement 180°.
- Ouïes d'aération en parties haute et basse.
- Porte-étiquette plastique adhésif.
- 1 tablette avec tringle porte-cintres et crochet porte-manteaux.
- Ventilation au dos sur toute la hauteur.
- Fermeture par morillon porte-cadenas ou serrure à clé, autres sur demande.

Coloris à préciser à la commande :

- Corps : Gris RAL 7035.
- Portes : Gris RAL 7035, Bleu RAL 5005, Anthracite RAL 7016, Rouge RAL 3003.

Options sur demande :

- Pieds.
- Socles bancs.
- Coiffes.
- Bancs.
- Serrures.
- Patères.

A partir de

185.00 €HT

l'élément départ

Industrie	Colonnes	Dim. hors tout L x P x H (mm)	Poids (kg)	Réf.	Prix € HT l'unité	Dont EC
Propre	Départ	300 x 500 x 1800	21,5	DDDE0504	185.00	0.87
Propre	Suivante	300 x 500 x 1800	17,5	DDDE0505	171.00	0.70
Salissante	Départ	400 x 500 x 1800	27,7	DDDE0506	218.00	1.11
Salissante	Suivante	400 x 500 x 1800	23,8	DDDE0507	203.00	0.95



DDDE0506 + DDDE0507



DDDE0504 + DDDE0505

Vestiaire multicases à monter

2 largeurs : 300 ou 400 mm.

En 2, 3, 4 ou 5 cases superposées.

- Corps métallique avec renfort de structure, Ep. 7/10ème.
- Porte munie d'assourdisseurs pour un meilleur confort d'utilisation.
- Porte avec omégas de renfort vertical et horizontal.
- Porte antidégondable, à débattement 180°.
- Ouïes d'aération en parties haute et basse.
- Porte-étiquette plastique adhésif.
- Ventilation au dos sur toute la hauteur.
- Fermeture par morillon porte-cadenas ou serrure à clé, autres sur demande.

Coloris à préciser à la commande :

- Corps : Gris RAL 7035.
- Portes : Gris RAL 7035, Bleu RAL 5005, Anthracite RAL 7016, Rouge RAL 3003.

Options sur demande :

- Pieds.
- Socles bancs.
- Coiffes.
- Bancs.
- Serrures.
- Patères.



Portes anti-dégondables exclusif et breveté.
Ouverture à 180°



DDDE0651
+
DDED0652

DDDE0786

Colonnes	Nbre de portes par colonne	Dim. hors tout L x P x H (mm)	Hauteur porte (mm)	Poids (kg)	Réf.	Prix € HT l'unité	Dont EC
Départ	2	300 x 500 x 1800	900	22	DDDE0649	209.00	0.88
Suivante	2	300 x 500 x 1800	900	18	DDDE0650	194.00	0.72
Départ	3	300 x 500 x 1800	600	23	DDDE0786	233.00	0.92
Suivante	3	300 x 500 x 1800	600	19	DDDE0787	217.00	0.76
Départ	4	300 x 500 x 1800	450	24	DDDE0651	246.00	0.96
Suivante	4	300 x 500 x 1800	450	20	DDDE0652	231.00	0.80
Départ	5	300 x 500 x 1800	360	26	DDDE0653	267.00	1.04
Suivante	5	300 x 500 x 1800	360	22	DDDE0654	250.00	0.88
Départ	2	400 x 500 x 1800	900	25	DDDE0655	228.00	0.19
Suivante	2	400 x 500 x 1800	900	21	DDDE0656	213.00	0.83
Départ	3	400 x 500 x 1800	600	26	DDDE0788	249.00	1.04
Suivante	3	400 x 500 x 1800	600	22	DDDE0789	233.00	0.88
Départ	4	400 x 500 x 1800	450	28	DDDE0657	267.00	1.10
Suivante	4	400 x 500 x 1800	450	24	DDDE0658	251.00	0.94
Départ	5	400 x 500 x 1800	360	29	DDDE0659	291.00	1.16
Suivante	5	400 x 500 x 1800	360	25	DDDE0660	275.00	1.00

DDDE0657

DDDE0659

Vestiaire monobloc

Conforme à la Norme AFNOR D 65-760.

2 versions : industrie propre ou industrie salissante.

- Corps métallique avec renfort de structure, Ep. 7/10ème.
- Porte munie d'assourdisseurs pour un meilleur confort d'utilisation.
- Porte avec omégas de renfort vertical.
- Porte antidégondable, à débattement 180°.
- Ouies d'aération en parties haute et basse.
- Porte-étiquette plastique adhésif.
- 1 tablette avec tringle porte-cintres et crochet porte-manteaux.
- Ventilation au dos sur toute la hauteur.
- Fermeture par morillon porte-cadenas ou serrure à clé, autres sur demande.

Coloris à préciser à la commande :

- Corps : Gris RAL 7035.
- Portes : Gris RAL 7035, Bleu RAL 5005, Anthracite RAL 7016, Rouge RAL 3003.

Options sur demande :

- Pieds, socles bancs, coiffes, bancs, serrures, patères.

A partir de
230,00 €HT
l'unité



DDDE0648 + Options pieds



DDDE0643

Industrie	Nbre de colonnes	Dim. hors tout L x P x H (mm)	Poids (kg)	Réf.	Prix € HT l'unité	Dont EC
Propre	1	300 x 500 x 1800	24,3	DDDE0642	230.00	0.97
Propre	2	600 x 500 x 1800	43,7	DDDE0643	390.00	1.75
Propre	3	900 x 500 x 1800	63,1	DDDE0644	565.00	2.52
Propre	4	1200 x 500 x 1800	82,5	DDDE0645	729.00	3.30
Salissante	1	400 x 500 x 1800	31,6	DDDE0646	274.00	1.26
Salissante	2	800 x 500 x 1800	58,2	DDDE0647	489.00	2.33
Salissante	3	1200 x 500 x 1800	85	DDDE0648	707.00	3.40



Portes anti-dégondables exclusif et breveté.
Ouverture à 180°

Vestiaire multicases monobloc

2 largeurs : 300 ou 400 mm.

En 2, 3, 4 ou 5 cases superposées.

- Corps métallique avec renfort de structure, Ep. 7/10ème.
- Porte munie d'assourdisseurs pour un meilleur confort d'utilisation.
- Porte avec omégas de renfort vertical et horizontal.
- Porte antidégondable, à débattement 180°.
- Ouies d'aération en parties haute et basse.
- Porte-étiquette plastique adhésif.
- Ventilation au dos sur toute la hauteur.
- Fermeture par morillon porte-cadenas ou serrure à clé, autres sur demande.

Coloris à préciser à la commande :

- Corps : Gris RAL 7035.
- Portes : Gris RAL 7035, Bleu RAL 5005, Anthracite RAL 7016, Rouge RAL 3003.

Options sur demande :

- Pieds, socles bancs, coiffes, bancs, serrures, patères.

Nbre de colonnes	Nbre de portes par colonne	Dim. hors tout L x P x H (mm)	Hauteur porte (mm)	Poids (kg)	Réf.	Prix € HT l'unité	Dont EC
1	2	300 x 500 x 1800	900	22	DDDE0661	248.00	0.88
2	2	600 x 500 x 1800	900	40	DDDE0662	446.00	1.60
3	2	900 x 500 x 1800	900	58	DDDE0663	644.00	2.32
4	2	1200 x 500 x 1800	900	76	DDDE0664	842.00	3.05
1	3	300 x 500 x 1800	600	23	DDDE0790	270.00	0.92
2	3	600 x 500 x 1800	600	42	DDDE0791	490.00	1.68
3	3	900 x 500 x 1800	600	62	DDDE0792	710.00	2.44
4	3	1200 x 500 x 1800	600	81	DDDE0793	930.00	3.20
1	4	300 x 500 x 1800	450	24	DDDE0665	285.00	0.96
2	4	600 x 500 x 1800	450	44	DDDE0666	519.00	1.76
3	4	900 x 500 x 1800	450	65	DDDE0667	753.00	2.60
4	4	1200 x 500 x 1800	450	85	DDDE0668	987.00	3.40
1	5	300 x 500 x 1800	360	26	DDDE0669	306.00	1.04
2	5	600 x 500 x 1800	360	48	DDDE0670	561.00	1.92
3	5	900 x 500 x 1800	360	70	DDDE0671	815.00	2.80
4	5	1200 x 500 x 1800	360	92	DDDE0672	1070.00	3.68
1	2	400 x 500 x 1800	900	25	DDDE0673	271.00	0.99
2	2	800 x 500 x 1800	900	45	DDDE0674	492.00	1.82
3	2	1200 x 500 x 1800	900	66	DDDE0675	713.00	2.64
1	3	400 x 500 x 1800	600	26	DDDE0794	296.00	1.04
2	3	800 x 500 x 1800	600	48	DDDE0795	542.00	1.92
3	3	1200 x 500 x 1800	600	70	DDDE0796	789.00	2.80
1	4	400 x 500 x 1800	450	28	DDDE0676	313.00	1.10
2	4	800 x 500 x 1800	450	51	DDDE0677	574.00	2.04
3	4	1200 x 500 x 1800	450	75	DDDE0678	835.00	2.98
1	5	400 x 500 x 1800	360	29	DDDE0679	337.00	1.16
2	5	800 x 500 x 1800	360	54	DDDE0680	622.00	2.16
3	5	1200 x 500 x 1800	360	79	DDDE0681	907.00	3.15



DDDE0790



DDDE0664



DDED0666



DDDE0680

Vestiaires

Vestiaire sur socle à monter Seamline

Conforme à la Norme NFD 65-760.

Une seule et unique case juxtaposable et modulable à l'infini.

Les cases sont fixées entre elles par clips.

2 versions : industrie propre ou salissante.

- Corps en tôle d'acier 1er choix, porte en tôle XC laminée à froid.
- Porte indégondable articulation sur charnières : ouverture à 180°.
- Événements d'aération haut et bas sur la porte.
- Tablette galvanisée avec tringle porte-cintre, porte-étiquette embouti.
- Fermeture par morillon porte-cadenas (anse Ø 6-7 mm).
- Autres serrures sur demande.

Options sur demande :

- Cadre pieds, socle banc et coiffe.

A partir de
186.00
l'unité



DDDE0491

DDDE0492



Miroir +
porte-serviette



DDDE0494

Coloris : Corps : Gris RAL 7035 et Porte : Bleu RAL 5017 ou Gris RAL 7035.

Industrie	Dim. hors tout L x l. x H (mm)	Poids (kg)	Réf.	Prix € HT l'unité	Dont EC
Propre	300 x 500 x 1800	19	DDDE0491	186.00	0.72
Salissante	400 x 500 x 1800	26	DDDE0492	221.00	1.00

Coloris : Corps Gris RAL 7035 ou Gris RAL 7016
et Porte : 10 couleurs RAL possibles.

Industrie	Dim. hors tout L x l. x H (mm)	Poids (kg)	Réf.	Prix € HT l'unité	Dont EC
Propre	300 x 500 x 1800	19	DDDE0493	216.00	0.72
Salissante	400 x 500 x 1800	26	DDDE0494	262.00	1.00

Vestiaire monobloc sur socle Seamline

Certifié NF Mobilier Technique et NF Environnement.

2 versions : industrie propre ou salissante.

- Corps en tôle d'acier 1er choix, porte en tôle XC laminée à froid.
- Porte indégondable articulation sur charnières : ouverture à 180°.
- Événements d'aération haut et bas sur la porte.
- Tablette galvanisée avec tringle porte-cintre, porte-étiquette embouti.
- Fermeture par morillon porte-cadenas (anse Ø 6-7 mm).
- Autres serrures sur demande.



DDDE0747

DDDE0497



Version sur pieds : H 1915 mm.
Consultez votre partenaire D-Direct.

Miroir +
porte-serviette



DDDE0751



Coloris : Corps : Gris RAL 7035
et Porte : Bleu RAL 5017 ou Gris RAL 7035.

Industrie	Nbre de cases	Dim. hors tout L x l. x H (mm)	Poids (kg)	Réf.	Prix € HT l'unité	Dont EC
Propre	1	300 x 500 x 1800	19	DDDE0747	306.00	0.72
Propre	2	600 x 500 x 1800	36	DDDE0495	451.00	1.40
Propre	3	900 x 500 x 1800	55	DDDE0496	604.00	2.08
Propre	4	1200 x 500 x 1800	72	DDDE0748	712.00	2.80
Salissante	1	400 x 500 x 1800	26	DDDE0749	356.00	1.00
Salissante	2	800 x 500 x 1800	52	DDDE0497	548.00	2.00
Salissante	3	1200 x 500 x 1800	76	DDDE0498	724.00	3.00

Coloris : Corps Gris RAL 7035 ou Gris RAL 7016
et Porte : 10 couleurs RAL possibles.

Industrie	Nbre de cases	Dim. hors tout L x l. x H (mm)	Poids (kg)	Réf.	Prix € HT l'unité	Dont EC
Propre	1	300 x 500 x 1800	19	DDDE0750	326.00	0.72
Propre	2	600 x 500 x 1800	36	DDDE0499	492.00	1.42
Propre	3	900 x 500 x 1800	55	DDDE0500	710.00	1.57
Propre	4	1200 x 500 x 1800	72	DDDE0751	884.00	2.08
Salissante	1	400 x 500 x 1800	26	DDDE0752	385.00	1.00
Salissante	2	800 x 500 x 1800	52	DDDE0501	587.00	2.00
Salissante	3	1200 x 500 x 1800	76	DDDE0502	842.00	2.98



Armoire vestiaire Classic PLUS


Avec 2 compartiments pour 1 personne pour une séparation hygiénique des vêtements de ville et des vêtements professionnels.

- Construction robuste en acier émaillé au four de haute qualité.
- Pied et fond d'armoire généralement galvanisés pour une meilleure protection contre la corrosion.
- Portes renforcées avec amortisseur de butée, porte-étiquette et fermeture à pêne rotatif de sécurité pour cadenas.
- Portes s'ouvrant l'une vers l'autre.
- Pour chaque compartiment : 1 étagère soudée, sous laquelle se trouve une tringle avec 3 crochets coulissants doubles anti-torsion.
- Version à poser au sol ou sur socle, hauteur de caisson 1850 mm.
- Version sur banc encastré avec hauteur de caisson 1700 mm.

Coloris à préciser à la commande :



De nombreuses versions disponibles. Consultez votre partenaire D-Direct.



Pêne rotatif de sécurité.



Patin réglable



Sur banc encastré, prof. d'assise 315 mm



DDDE0832
Vestiaire pour 1 utilisateur
Dim L 600 x P 500 x H 1850 mm



DDDE0835
Vestiaire pour 1 utilisateur
Dim L 600 x P 500 x H 1950 mm

Au sol					
Nbre de personnes	Nbre de compartiments	Dim. hors tout L x P x H (mm)	Réf.	Prix € HT l'unité	Dont EC
1	2 x 300	600 x 500 x 1850	DDDE0832	468.00	1.42
2	4 x 300	1200 x 500 x 1850	DDDE0833	737.00	2.56
1	2 x 400	800 x 500 x 1850	DDDE0834	576.00	1.65

Sur socle de 100 mm de haut					
Nbre de personnes	Nbre de compartiments	Dim. hors tout L x P x H (mm)	Réf.	Prix € HT l'unité	Dont EC
1	2 x 300	600 x 500 x 1950	DDDE0835	538.00	1.46
2	4 x 300	1200 x 500 x 1950	DDDE0836	829.00	2.66
1	2 x 400	800 x 500 x 1950	DDDE0837	654.00	1.71

Sur banc encastré, châssis en acier RAL 7021, réglable en hauteur					
Nbre de personnes	Nbre de compartiments	Dim. hors tout L x P x H (mm)	Réf.	Prix € HT l'unité	Dont EC
1	2 x 300	600 x 500 x 2120	DDDE0838	650.00	1.62
2	4 x 300	1200 x 500 x 2120	DDDE0839	1 054.00	2.88
1	2 x 400	800 x 500 x 2120	DDDE0840	811.00	1.96



Armoire vestiaire Evolo PLUS avec coffre de rangement prémonté

Avec 2 compartiments pour 1 personne pour une séparation hygiénique des vêtements de ville et des vêtements professionnels.

- Construction robuste en acier émaillé au four de haute qualité.
- Pied et fond d'armoire généralement galvanisés pour une meilleure protection contre la corrosion.
- Portes renforcées avec amortisseur de butée, porte-étiquette et fermeture à pêne rotatif de sécurité pour cadenas.
- Portes s'ouvrant l'une vers l'autre avec limiteur d'ouverture de porte à 90°.
- Pour chaque compartiment : 1 étagère soudée, sous laquelle se trouve une tringle avec 3 crochets coulissants doubles anti-torsion.
- Sur socle, avec coffre de rangement prémonté, verrouillable grâce au plateau d'assise HPL, qui ne peut être ouvert que par l'utilisateur.

Beaucoup d'espace de rangement, par exemple pour les grands sacs.

Coloris à préciser à la commande :



De nombreuses versions disponibles. Consultez votre partenaire D-Direct.



Assise HPL blanc - Hauteur d'assise : 450 mm - Profondeur d'assise 315 mm					
Nbre de personnes	Nbre de compartiments	Dim. hors tout L x P x H (mm)	Réf.	Prix € HT l'unité	Dont EC
1	2 x 300	600 x 500 x 1950	DDDE0841	893.00	2.24
2	4 x 300	1200 x 500 x 1950	DDDE0842	1 526.00	4.26
1	2 x 400	800 x 500 x 1950	DDDE0843	1 133.00	2.37



Le coffre est fermé par un panneau HPL blanc qui sert d'assise.



DDDE0842 Vestiaire sur coffre pour 2 utilisateurs
Dim. L 1200 x P 500 x H 1950 mm

Vestiaires

Vestiaire en L à monter

Véritable gain de place, prévu pour 2 utilisateurs.

- Dim. : L 400 x P 500 x H 1800 mm.
- Compartiments indépendants pour vêtements, chaussures et casques.
- Fermeture par serrure à clés dans boîtier encastré.
- Aération en façade.
- Porte-étiquette cristal.
- Poids : 41 kg.

Coloris :

- Corps : Gris RAL 7035.
- Portes : 10 combinaisons RAL possibles.

379 €HT
l'unité



Réf.	Prix € HT l'unité	Dont EC
DDDE0503	379.00	1.20

Vestiaire monobloc 2 en 1

Idéal pour ranger vos vêtements longs tout en permettant d'économiser de la surface au sol. Vous faites donc une économie de 30 % de la surface occupée.

- Hauteur : 1800 mm, en 1, 2 ou 3 colonnes.
- Construction soudée monobloc.
- Penderie avec tringle porte-cintres et casier de rangement.
- Fermeture par morillon porte-cadenas ou serrure à clé dans cuvette plastique, autres sur demande.

Coloris :

- Corps : Gris RAL 7035.
- Portes : Bleu, Rouge, Gris ou Anthracite, sur demande.



Ventilation Design



Colonnes	Dim. L x P x H (mm)	Poids (kg)	Réf.	Prix € HT l'unité	Dont EC
1	400 x 500 x 1800	30	DDDE0682	420.00	1.35
2	800 x 500 x 1800	53	DDDE0683	585.00	2.51
3	1200 x 500 x 1800	76	DDDE0684	851.00	3.67

Vestiaire monobloc en L sur socle

Etudié pour permettre d'offrir un nombre maximum de vestiaires sur un espace réduit.

- Corps en tôle 6/10ème et porte en 7/10ème.
- Fermeture par morillon débrayable.
- Bords repliés.
- Peinture époxy, cuite au four à 200°.

Coloris :

- Corps : Gris RAL 7035.
- Portes : Bleu RAL 5015.



D Les vestiaires peuvent être livrés avec serrure à clés, à morillon porte-cadenas ou serrure à codes.

Nbre de cases	Dim. L x P x H (mm)	Réf.	Prix € HT l'unité	Dont EC
2	415 x 500 x 1800	DDDE0425	471.00	1.32
4	800 x 500 x 1800	DDDE0426	588.00	1.92
6	1185 x 500 x 1800	DDDE0481	825.00	2.60

Vestiaire monobloc en L sur pieds

Certifié NF Mobilier Technique et NF Environnement. Compact, prévu pour un gain de place maximal.

- Compartiments pour : vêtements, chaussures et casques.
- Penderie : H 1070 mm.
- Aération en façade.
- Porte-étiquette cristal.
- Pieds polypropylène avec vérins.
- Fermeture 3 points par morillon porte-cadenas (anse Ø 6-7 mm).

Coloris :

- Corps : Gris RAL 7035.
- Portes : 10 coloris RAL possibles.



D Les vestiaires peuvent être livrés avec serrure à clés, à morillon porte-cadenas ou serrure à codes.



DDDE0754

Nbre de cases	Dim. hors tout L x P x H (mm)	Poids (kg)	Réf.	Prix € HT l'unité	Dont EC
2	400 x 500 x 1915	31	DDDE0753	626.00	1.24
4	800 x 500 x 1915	58	DDDE0754	1 024.00	2.32
6	1200 x 500 x 1915	90	DDDE0755	1 441.00	3.56



Vestiaire séchant

Permet de sécher les vêtements à l'intérieur du vestiaire.
Prêt à l'emploi, il se branche sur une prise 230 V.

- 2 cases sur pieds : industrie propre ou salissante.
- Corps et portes en tôle 8/10ème. Bords repliés.
- Fermeture par morillon porte-cadenas.
- Tablette, tringle porte-cintres, patère et supports bottes.
- 1 séparation intérieure par case en industrie salissante.
- Puissance du ventilateur : 33 W. Flux d'air : 150 m³/h.
- Résistance chauffante : 500 W. 2 sorties d'air Ø 100 mm.
- Interrupteurs distincts pour la ventilation et la résistance permettant de faire fonctionner le système en mode économique en ventilation simple.
- Prise électrique sous le vestiaire pour les raccorder en série (maxi 6).
- Coloris : Gris RAL 7035.



Version sur socle blanc.
Consultez votre partenaire D-Direct.

AIR CHAUD



Penderie séchante

Armoire chauffante permettant de sécher simultanément vêtements de travail, paires de chaussures, bottes ou gants.
Idéale pour le BTP, services techniques, parcs et jardins...

- **Armoire / penderie séchante pour 10 personnes.**
- Tôle galvanisée avec rideaux lames PVC translucide.
- Système de ventilation d'air chaud, 2 moteurs.
- Séchage : 1 à 4 heures maximum.
- Temporisation : arrêt automatique au bout de 4 heures.
- Puissance : 1600 W - 230 V.

► Pour 10 personnes

AIR CHAUD



Option : Support gants



Désignation	Dim. L x P x H (mm)	Poids (kg)	Réf.	Prix € HT l'unité	Dont EC
Industrie propre	800 x 490 x 1940	62	DDDE0784	1 375.00	2.48
Industrie Salissante	800 x 490 x 1940	64.7	DDDE0785	1 392.00	2.59

Désignation	Dim. L x P x H (mm)	Réf.	Prix € HT l'unité	Dont EC
Penderie séchante seule	1550 x 500 x 1970	DDDE0608	2 114.00	3.80
Penderie séchante + support	1550 x 500 x 1970	DDDE0831	2 205.00	3.98
Support de gants seul		DDDE0616	165.00	0.18

Vestiaire séchant ventilé

Ensemble de vestiaire individuel muni d'un système de ventilation d'air ambiant intégré sous l'assise.
Permet de sécher les vêtements à l'intérieur du vestiaire ainsi que les chaussures de travail à l'extérieur.
S'adapte à tous les métiers BTP, services techniques communaux, collectes d'ordures...

• Versions de 4 à 12 personnes. Industrie salissante, case L : 400 mm.

- Corps en tôle 6/10ème, portes en tôle 7/10ème. Bords repliés.
- Événements d'aération haut et bas, porte-étiquette embouti.
- Fermeture par morillon porte-cadenas.
- 1 séparation intérieure par case.
- Tablette porte-casque, tringle porte-manteaux.
- Socle banc assise pleine bois massif, haut. 395 mm.
- Puissance : 250 W - 230 Volts.

Coloris :

- Corps : Gris RAL 7035
- Portes : Bleu RAL 5015.

► De 4 à 12 personnes



Ventilation

Sèche-bottes



Industrie salissante
Séparation intérieure par case



Nbre de cases	Dim. L x P x H (mm)	Poids (kg)	Réf.	Prix € HT l'unité	Dont EC
4	1870 x 800 x 2175	127	DDDE0609	2 147.00	5.08
6	2690 x 800 x 2175	186	DDDE0610	2 430.00	7.44
8	3500 x 800 x 2175	241	DDDE0611	3 322.00	9.64
10	4310 x 800 x 2175	299	DDDE0612	3 891.00	11.96
12	5130 x 800 x 2175	356	DDDE0613	4 077.00	14.24



Existe en version industrie propre, case L : 300 mm.
Ventilation avec système d'assainissement à froid pour le traitement des odeurs et des bactéries. Consultez votre partenaire D-Direct.

Établis

Établi

Conforme à la Norme XPD 65762.

- Charge : 500 kg uniformément répartie.
- 2 pieds échelles en tube 40 x 40 avec embouts en plastique anti-poinçonnement des sols.
- 3 traverses horizontales en acier plié en U 40 x 60 x 40 mm.
- Plateau multiplis hêtre 24 ou 40 mm et mélaminé 19 ou 28 mm.
- Hauteur hors plateau : 800 mm.
- Coloris : Bleu RAL 5015, Gris RAL 7016 ou Gris clair RAL 7035.
- Livré démonté.
- Garantie : 5 ans.

Options :

- Blocs 1, 2 ou 3 tiroirs.
- Installation à droite ou à gauche de l'établi.
- Glissières télescopiques à extension totale.
- Fermeture centralisée.
- Dimensions utiles d'un tiroir : L 370 x P 550 x H 70 mm.
- Coloris corps et façade : Gris RAL 7035.

A partir de
476.00 €HT
 l'unité



Dim. L x l. x H (mm)	Plateau	Réf.	Prix € HT l'unité	Dont EC
1200 x 750 x 819	Mélaminé 19 mm	DDDA0633	476.00	4.29
1500 x 750 x 819	Mélaminé 19 mm	DDDA0634	512.00	4.94
1800 x 750 x 819	Mélaminé 19 mm	DDDA0635	570.00	5.59
2000 x 750 x 819	Mélaminé 19 mm	DDDA0636	578.00	6.11
1200 x 750 x 828	Mélaminé 28 mm	DDDA0637	489.00	4.94
1500 x 750 x 828	Mélaminé 28 mm	DDDA0638	528.00	5.85
1800 x 750 x 828	Mélaminé 28 mm	DDDA0639	587.00	6.63
2000 x 750 x 828	Mélaminé 28 mm	DDDA0640	594.00	7.15
1200 x 750 x 824	Multiplis 24 mm	DDDA0625	482.00	5.07
1500 x 750 x 824	Multiplis 24 mm	DDDA0626	506.00	5.98
1800 x 750 x 824	Multiplis 24 mm	DDDA0627	575.00	6.89
2000 x 750 x 824	Multiplis 24 mm	DDDA0628	587.00	7.41
1200 x 750 x 840	Multiplis 40 mm	DDDA0629	535.00	6.86
1500 x 750 x 840	Multiplis 40 mm	DDDA0630	581.00	8.26
1800 x 750 x 840	Multiplis 40 mm	DDDA0631	679.00	9.52
2000 x 750 x 840	Multiplis 40 mm	DDDA0632	689.00	10.36
Bloc 1 tiroir		DDDA0641	306.00	2.10
Bloc 2 tiroirs		DDDA0642	391.00	2.10
Bloc 3 tiroirs		DDDA0643	425.00	2.10



Établi réglable en hauteur par crémaillère

- Charge : 300 kg.
- 2 pieds échelles en tube d'acier 40 x 40 mm et tôle d'acier pliée 25/10ème.
- Assemblage mécano-soudé.
- 3 traverses horizontales en acier tôle 25/10ème, pliée en U, 60 x 40 mm.
- Plateau mélaminé 19 mm ou multiplis hêtre 24 mm.
- Hauteur réglable de 740 à 1020 mm sous plateau.
- Coloris : Bleu RAL 5015, Gris RAL 7016 ou Gris clair RAL 7035.
- Livré démonté.
- Garantie : 5 ans.



Dim. L x l. x H (mm)	Plateau	Réf.	Prix € HT l'unité	Dont EC
1200 x 750 x 759 à 1039	Mélaminé 19 mm	DDDA0757	563.00	4.68
1500 x 750 x 759 à 1039	Mélaminé 19 mm	DDDA0758	598.00	5.33
1800 x 750 x 759 à 1039	Mélaminé 19 mm	DDDA0759	637.00	5.98
2000 x 750 x 759 à 1039	Mélaminé 19 mm	DDDA0760	722.00	6.50
1200 x 750 x 764 à 1044	Multiplis 24 mm	DDDA0761	625.00	5.46
1500 x 750 x 764 à 1044	Multiplis 24 mm	DDDA0762	618.00	6.37
1800 x 750 x 764 à 1044	Multiplis 24 mm	DDDA0763	665.00	7.28
2000 x 750 x 764 à 1044	Multiplis 24 mm	DDDA0764	700.00	7.80

Établi


Conforme à la Norme XPD 65762.

- Charge : 1500 kg uniformément répartie.
- 2 pieds échelles tôle 25/10ème, pliée en U, 80 x 42 mm.
- 3 traverses horizontales en acier tôle 25/10ème, pliée en U, 60 x 40 mm.
- Plateau multiplis hêtre 40 mm ou mélaminé 38 mm.
- Hauteur hors plateau : 800 mm.
- Coloris : Bleu RAL 5015, Gris RAL 7016 ou Gris clair RAL 7035.
- Livré démonté.
- Garantie : 5 ans.

A partir de
515.00 €HT
l'unité

Options :

- Blocs 1, 2 ou 3 tiroirs.
- Installation à droite ou à gauche de l'établi.
- Glissières télescopiques à extension totale.
- Fermeture centralisée.
- Dimensions utiles d'un tiroir : L 370 x P 550 x H 70 mm.
- Coloris corps et façade : Gris RAL 7035.



DDDA0370



DDDA0363



DDDA0367



DDDA0641



DDDA0642



DDDA0643

Dim. L x l. x H (mm)	Plateau	Réf.	Prix € HT l'unité	Dont EC
1200 x 750 x 838	Mélaminé 38 mm	DDDA0363	515.00	6.24
1500 x 750 x 838	Mélaminé 38 mm	DDDA0364	562.00	7.41
1800 x 750 x 838	Mélaminé 38 mm	DDDA0365	608.00	8.32
2000 x 750 x 838	Mélaminé 38 mm	DDDA0366	647.00	9.80
1200 x 750 x 840	Multiplis 40 mm	DDDA0367	545.00	7.42
1500 x 750 x 840	Multiplis 40 mm	DDDA0368	594.00	8.96
1800 x 750 x 840	Multiplis 40 mm	DDDA0369	672.00	10.22
2000 x 750 x 840	Multiplis 40 mm	DDDA0370	710.00	11.06
Bloc 1 tiroir		DDDA0641	306.00	2.10
Bloc 2 tiroirs		DDDA0642	391.00	2.10
Bloc 3 tiroirs		DDDA0643	425.00	2.10

Établi avec bloc tiroirs

Conforme à la Norme XPD 65762.

Composé de 1 ou 2 coffres + 1 traverse repose-pieds.

- Charge : 1500 kg uniformément répartie.
- Pieds échelles tôle 25/10ème, pliée en U, 80 x 42 mm.
- 3 traverses horizontales en acier tôle 25/10ème, pliée en U, 60 x 40 mm.
- Plateau multiplis hêtre 40 mm ou mélaminé 38 mm.
- Hauteur hors plateau : 800 mm.
- Coloris : Bleu RAL 5015, Gris RAL 7016 ou Gris clair RAL 7035.
- Livré démonté.

Bloc tiroirs :

- Dim. : L 460 x P 600 x H 800 mm.
- Tiroirs : 4 x 150 + 1 x 75 mm.
- Coloris corps et façades Gris RAL 7035.
- Garantie : 5 ans.



Le coffre socle peut se positionner à Gauche ou à Droite lors du montage.



DDDA0448



Dim. L x l. x H (mm)	Plateau	Nbre de coffres	Réf.	Prix € HT l'unité	Dont EC
1200 x 750 x 838	Mélaminé 38 mm	1	DDDA0440	1 174.00	12.35
1500 x 750 x 838	Mélaminé 38 mm	1	DDDA0441	1 198.00	13.39
1800 x 750 x 838	Mélaminé 38 mm	1	DDDA0442	1 254.00	14.30
2000 x 750 x 838	Mélaminé 38 mm	1	DDDA0443	1 264.00	15.60
1200 x 750 x 840	Multiplis 40 mm	1	DDDA0448	1 234.00	12.35
1500 x 750 x 840	Multiplis 40 mm	1	DDDA0449	1 263.00	13.39
1800 x 750 x 840	Multiplis 40 mm	1	DDDA0450	1 353.00	14.30
2000 x 750 x 840	Multiplis 40 mm	1	DDDA0451	1 367.00	15.60
1800 x 750 x 838	Mélaminé 38 mm	2	DDDA0454	1 827.00	18.46
2000 x 750 x 838	Mélaminé 38 mm	2	DDDA0455	1 845.00	18.72
1800 x 750 x 840	Multiplis 40 mm	2	DDDA0462	1 804.00	19.11
2000 x 750 x 840	Multiplis 40 mm	2	DDDA0463	1 961.00	19.37



DDDA0462



Autres configurations de plateaux et de tiroirs. Consultez votre partenaire D-Direct.

Etablis

Établi réglable en hauteur par crémaillère

- Charge : 1000 kg.
- 2 pieds échelles tôle 25/10ème, pliée en U, 80 x 42 mm.
- 3 traverses horizontales en acier tôle 25/10ème, pliée en U, 60 x 40 mm.
- 2 longerons sous plateau 40 x 50 x 80 mm.
- Plateau multiplis hêtre 40 mm ou mélaminé 38 mm.
- Hauteur réglable hors plateau : de 740 à 1020 mm.
- Coloris : Bleu RAL 5015, Gris RAL 7016 ou Gris clair RAL 7035.
- Livré démonté.
- Garantie : 5 ans.

A partir de
618.00 €HT
 l'unité



DDDA0647

Dim. L x l. x H (mm)	Plateau	Réf.	Prix € HT l'unité	Dont EC
750 x 750 x 778 à 1058	Mélaminé 38 mm	DDDA0647	618.00	5.72
1000 x 750 x 778 à 1058	Mélaminé 38 mm	DDDA0648	633.00	6.50
1200 x 750 x 778 à 1058	Mélaminé 38 mm	DDDA0567	680.00	7.28
1500 x 750 x 778 à 1058	Mélaminé 38 mm	DDDA0568	726.00	8.58
1800 x 750 x 778 à 1058	Mélaminé 38 mm	DDDA0569	744.00	9.62
2000 x 750 x 778 à 1058	Mélaminé 38 mm	DDDA0570	796.00	10.53
2400 x 750 x 778 à 1058	Mélaminé 38 mm	DDDA0649	913.00	12.09
750 x 750 x 780 à 1060	Multiplis 40 mm	DDDA0644	687.00	6.24
1000 x 750 x 780 à 1060	Multiplis 40 mm	DDDA0645	695.00	7.15
1200 x 750 x 780 à 1060	Multiplis 40 mm	DDDA0571	699.00	7.93
1500 x 750 x 780 à 1060	Multiplis 40 mm	DDDA0572	744.00	9.49
1800 x 750 x 780 à 1060	Multiplis 40 mm	DDDA0573	820.00	10.79
2000 x 750 x 780 à 1060	Multiplis 40 mm	DDDA0574	845.00	11.70
2400 x 750 x 780 à 1060	Multiplis 40 mm	DDDA0646	977.00	14.56



DDDA0644

Établi réglable en hauteur par manivelle

- Charge : 300 kg.
- 2 pieds échelles tôle 25/10ème, pliée en U, 80 x 42 mm.
- 2 longerons sous plateau 40 x 80 x 80 mm.
- 3 traverses horizontales en acier tôle 25/10ème, pliée en U, 60 x 40 mm.
- Plateau multiplis hêtre 40 mm ou mélaminé 38 mm.
- Hauteur réglable hors plateau : de 750 à 1020 mm.
- Coloris : Bleu RAL 5015, Gris RAL 7016 ou Gris clair RAL 7035.
- Livré monté.
- Garantie : 5 ans.



DDDA0650



Suggestion d'aménagement

D Pour un aménagement sur mesure de votre atelier.
 Consultez votre partenaire D-Direct.

Dim. L x l. x H (mm)	Plateau	Réf.	Prix € HT l'unité	Dont EC
750 x 750 x 788 à 1058	Mélaminé 38 mm	DDDA0653	2 253.00	6.37
1000 x 750 x 788 à 1058	Mélaminé 38 mm	DDDA0654	2 267.00	7.15
1200 x 750 x 788 à 1058	Mélaminé 38 mm	DDDA0474	2 310.00	7.93
1500 x 750 x 788 à 1058	Mélaminé 38 mm	DDDA0475	2 339.00	9.23
1800 x 750 x 788 à 1058	Mélaminé 38 mm	DDDA0476	2 389.00	10.27
2000 x 750 x 788 à 1058	Mélaminé 38 mm	DDDA0477	2 397.00	11.18
2400 x 750 x 788 à 1058	Mélaminé 38 mm	DDDA0655	2 656.00	12.74
750 x 750 x 790 à 1060	Multiplis 40 mm	DDDA0650	2 309.00	6.89
1000 x 750 x 790 à 1060	Multiplis 40 mm	DDDA0651	2 324.00	7.80
1200 x 750 x 790 à 1060	Multiplis 40 mm	DDDA0478	2 338.00	8.58
1500 x 750 x 790 à 1060	Multiplis 40 mm	DDDA0479	2 381.00	10.14
1800 x 750 x 790 à 1060	Multiplis 40 mm	DDDA0480	2 452.00	11.44
2000 x 750 x 790 à 1060	Multiplis 40 mm	DDDA0481	2 480.00	12.35
2400 x 750 x 790 à 1060	Multiplis 40 mm	DDDA0652	2 720.00	14.17



DDDA0653

Montants + traverse

- Permettant la fixation d'accessoires.
- Jeu de 2 ou 3 montants perforés : H 1200 mm.
- Fixation par platines sur le plateau d'établi.
- Traverse supérieure en tôle d'acier 10/10ème perforé.
- Livré avec visserie d'assemblage.
- Montant : Bleu RAL 5015, Gris anthracite RAL 7016 ou Gris clair RAL 7035.
- Livré démonté.
- Traverse : Gris clair RAL 7035.



Pour établi long	Nbre de montants	Nbre de traverses L (mm)	Réf.	Prix € HT le lot	Dont EC
1200	2	1 x 865	DDDA0411	280.00	0.28
1500	2	1 x 1300	DDDA0412	289.00	0.32
1500	3	2 x 635	DDDA0656	383.00	0.36
1800	3	1 x 635 / 1 x 865	DDDA0413	389.00	0.40
2000	3	2 x 865	DDDA0414	399.00	0.44

Étagère frontale inclinable

Charge : 50 kg.

- À fixer sur les montants perforés.
- Réglable en profondeur et inclinable jusqu' à 30°.
- Fixation réversible à l'aide de 2 platines.
- Coloris : Gris RAL 7035.
- Livrée démontée.




Dim. L x P (mm)	Réf.	Prix € HT l'unité	Dont EC
635 x 250	DDDA0273	128.00	0.08
865 x 250	DDDA0274	143.00	0.12
1300 x 250	DDDA0275	150.00	0.16
635 x 350	DDDA0276	169.00	0.12
865 x 350	DDDA0277	180.00	0.16
1300 x 350	DDDA0278	185.00	0.20
635 x 450	DDDA0279	190.00	0.16
865 x 450	DDDA0280	194.00	0.20
1300 x 450	DDDA0281	205.00	0.24

Étagère fonctionnelle

Charge : 100 kg.

- Étagère en tôle pliée 10/10ème.
- Réglable en hauteur sur 3 positions.
- Coffres latéraux avec trappe pour passage de câbles.
- Coloris : Gris clair RAL 7035.
- Livrée démontée.



Dim. L x P x H (mm)	Réf.	Prix € HT l'unité	Dont EC
1200 x 400 x 650	DDDA0403	344.00	0.88
1500 x 400 x 650	DDDA0404	354.00	0.96
1800 x 400 x 650	DDDA0405	406.00	1.00
2000 x 400 x 650	DDDA0406	409.00	1.04


Armoire d'établi

À fixer sur plateau d'établi ou au mur : L 1500 ou 2000 mm.

- Corps monobloc en tôle d'acier pliée-nervurée, soudée par points.
- Portes rideaux réalisées en lames PVC.
- Fermeture 1 point par serrure à clé encastrée.
- Panneau arrière perforé, carré 10 x 10 mm, au pas de 38 mm.
- Fixation à l'aide de 4 vis fournies.
- Coloris armoire et rideau : Gris RAL 7035.
- Livrée montée.

Option :

- Lot de 15 accessoires pour fond perforé.




Dim. L x P x H (mm)	Réf.	Prix € HT l'unité	Dont EC
1500 x 250 x 800	DDDD0401	698.00	4.81
2000 x 250 x 800	DDDD0402	801.00	6.24
Lot de 15 accessoires	DDDD0468	167.00	-

Panneau perforé à fixer

- 1 panneau support outils fixé entre les montants : H 585 mm.
- Perforations carrées 10 x 10 au pas de 38 mm.
- 2 montants perforés 60 x 30 sur platines : H 600 mm.
- Coloris montants : Bleu RAL 5015, Gris anthracite RAL 7016 ou Gris clair RAL 7035.
- Livré démonté.

Option :

- Lot de 15 accessoires pour fond perforé.



Longueur (mm)	Réf.	Prix € HT l'unité	Dont EC
1200	DDDA0407	233.00	0.68
1500	DDDA0408	248.00	0.76
1800	DDDA0409	269.00	0.84
2000	DDDA0410	288.00	1.00
Lot de 15 accessoires	DDDA0729	165.00	-

Rampe électrique

Face avant inclinée à 45° facilitant le branchement des appareils.

- Corps en profilé aluminium extrudé et anodisé.
- 6 Prises : 2 phases + terre 220 V.
- Disjoncteur différentiel : 16 A - 30 MA.
- Câble d'alimentation : L 2 mètres (3G 1.5 mm²).
- Livrée avec pattes et visserie de fixation sur plateau de travail.
- Livrée montée.



Dim. L x P x H (mm)	Réf.	Prix € HT l'unité
632 x 70 x 90	DDDA0717	386.00
862 x 70 x 90	DDDA0718	419.00
1292 x 70 x 90	DDDA0719	460.00



Etablis

Établi fixe

- Charge : 500 kg.
- Châssis en tôle acier de 20/10ème.
- Piétement robuste, section 85 x 55 mm.
- Pieds percés permettant la fixation au sol.
- Platine fixation plateau : 165 x 665 mm.
- Hauteur sous plateau : 800 mm.
- 2 profilés sous plateau : 40 x 40 mm.
- 1 barre repose-pieds en C : 80 x 30 mm.
- Coloris Beige RAL 9002.
- Livré démonté.

A partir de
608,00 €HT
l'unité

Option : Bloc tiroirs ou porte.

À monter sur les châssis d'établis fixes ou réglables.

- Bloc acier Ep. 10/10ème.
- Tiroirs sur glissières télescopiques avec interverrouillage.
- Ouverture à 100 %.
- Poignée aluminium avec porte-étiquette.
- Coloris : Corps Beige RAL 9002. Tiroirs et portes Bleu RAL 5005.

4 dimensions 4 plateaux



L'établi fixe existe en dim. 2400 x 800 mm.



DDDA0157
L 535 x P 665 x H 540 mm



DDDA0156
L 535 x P 665 x H 540 mm




DDDA0155
L 535 x P 665 x H 540 mm

Établi réglable en hauteur

- Charge : 500 kg.
- Châssis en tôle acier de 20/10ème.
- Piétement robuste 2 pieds mécanosoudés, section 80 x 55 mm.
- Platine fixation plateau 165 x 700 mm.
- Hauteur réglable de 700 à 970 mm sous plateau.
- Pieds percés permettant la fixation au sol.
- 2 profilés sous plateau 40 x 40 mm.
- Coloris Beige RAL 9002.
- Livré démonté.

De nombreuses options sont disponibles pour l'aménagement de nos établis : tablettes, rails porte-bacs, caissons tiroirs ; panneaux perforés, rampes électriques et lumineuses... Renseignez-vous auprès de votre partenaire D-DIRECT



DDDA0154
L 535 x P 665 x H 340 mm



DDDA0153
L 495 x P 665 x H 146 mm

Établi fixe

Dim. L x l. x H (mm)	Plateau	Réf.	Prix € HT l'unité	Dont EC
1300 x 800 x 800	Multiplis Hêtre 24 mm	DDDA0296	608.00	5.72
1500 x 800 x 800	Multiplis Hêtre 24 mm	DDDA0141	641.00	6.44
1850 x 800 x 800	Multiplis Hêtre 24 mm	DDDA0145	704.00	7.35
2000 x 800 x 800	Multiplis Hêtre 24 mm	DDDA0149	751.00	7.93
1300 x 800 x 800	Multiplis Hêtre 40 mm	DDDA0297	681.00	7.41
1500 x 800 x 800	Multiplis Hêtre 40 mm	DDDA0142	733.00	8.26
1850 x 800 x 800	Multiplis Hêtre 40 mm	DDDA0146	811.00	9.56
2000 x 800 x 800	Multiplis Hêtre 40 mm	DDDA0150	809.00	10.40
1300 x 800 x 800	Stratifié Gris 40 mm	DDDA0298	728.00	7.28
1500 x 800 x 800	Stratifié Gris 40 mm	DDDA0143	764.00	8.26
1850 x 800 x 800	Stratifié Gris 40 mm	DDDA0147	834.00	9.56
2000 x 800 x 800	Stratifié Gris 40 mm	DDDA0151	869.00	10.40
1300 x 800 x 800	Mélaaminé Gris 30 mm	DDDA0299	674.00	5.98
1500 x 800 x 800	Mélaaminé Gris 30 mm	DDDA0144	683.00	6.70
1850 x 800 x 800	Mélaaminé Gris 30 mm	DDDA0148	718.00	7.67
2000 x 800 x 800	Mélaaminé Gris 30 mm	DDDA0152	747.00	8.32
Bloc 1 tiroir : H 100 mm		DDDA0153	284.00	0.58
Bloc 2 tiroirs : 2 x H 100 mm		DDDA0154	527.00	0.94
Bloc 3 tiroirs : H 50 + H 150 + H 200 mm		DDDA0155	776.00	1.42
Bloc 4 tiroirs : 4 x H 100 mm		DDDA0156	917.00	1.66
Bloc porte : H 400 mm		DDDA0157	469.00	0.64

Établi réglable en hauteur

Dim. L x l. x H (mm)	Plateau	Réf.	Prix € HT l'unité	Dont EC
1300 x 800 x 800	Multiplis Hêtre 24 mm	DDDA0300	646.00	5.59
1500 x 800 x 800	Multiplis Hêtre 24 mm	DDDA0158	685.00	6.24
1850 x 800 x 800	Multiplis Hêtre 24 mm	DDDA0161	736.00	7.02
2000 x 800 x 800	Multiplis Hêtre 24 mm	DDDA0164	754.00	7.54
1300 x 800 x 800	Multiplis Hêtre 40 mm	DDDA0301	719.00	7.28
1500 x 800 x 800	Multiplis Hêtre 40 mm	DDDA0159	777.00	8.06
1850 x 800 x 800	Multiplis Hêtre 40 mm	DDDA0162	843.00	9.62
2000 x 800 x 800	Multiplis Hêtre 40 mm	DDDA0165	812.00	10.01
1300 x 800 x 800	Stratifié Gris 40 mm	DDDA0302	766.00	7.15
1500 x 800 x 800	Stratifié Gris 40 mm	DDDA0160	808.00	8.06
1850 x 800 x 800	Stratifié Gris 40 mm	DDDA0163	866.00	9.62
2000 x 800 x 800	Stratifié Gris 40 mm	DDDA0166	872.00	10.01
Bloc 1 tiroir : H 100 mm		DDDA0153	284.00	0.58
Bloc 2 tiroirs : 2 x H 100 mm		DDDA0154	527.00	0.94
Bloc 3 tiroirs : H 50 + H 150 + H 200 mm		DDDA0155	776.00	1.42
Bloc 4 tiroirs : 4 x H 100 mm		DDDA0156	917.00	1.66
Bloc porte : H 400 mm		DDDA0157	469.00	0.64

Établi lourd

Établi composé d'un ou deux coffres offrant de nombreux rangements, complété selon la configuration par un pied échelle.

Le pied est réalisé avec piétement en profils larges pliés en tôle d'acier, Ep. 20/10e, avec embouts plastiques pour protéger les sols.

Charge : 1500 kg.

- Plateau : Hêtre multiplis, Ep. 40 mm ou stratifié, Ep. 37 mm.
- Structure renforcée par des longerons et barre-repose pieds.
- 4 longueurs : 1200 - 1500 - 1750 - 2000 mm.
- Profondeur : 750 mm.
- Hauteur sous plateau : 800 mm.
- Pieds fixes.
- Finition : Bleu RAL 5012 - Gris RAL 7035.
- Livré démonté.

Coffre porteur tiroirs ou porte

Charge par tiroir : 80 kg.

- Tiroirs montés sur glissières double extension.
- Ouverture à 100 %.
- Fermeture centralisée, serrure 2 clés.
- Coffres, hauteur utile 600 mm.
- Hauteur sous plateau : 800 mm.
- Coffre 3 tiroirs : 1 x 100 + 1 x 200 + 1 x 300 mm.
- Coffre 4 tiroirs : 2 x 100 + 2 x 200 mm.
- Coffre 5 tiroirs : 1 x 50 + 2 x 100 + 1 x 150 + 1 x 200 mm.
- Coffre 6 tiroirs : 2 x 50 + 2 x 100 + 2 x 150 mm.
- Coffre 1 porte ouverture à gauche.
- Finition : Bleu RAL 5012 - Gris RAL 7035.



Suggestion de présentation
DDDA0428 + 2 x DDDA0435



Suggestion de présentation
DDDA0423 + DDDA0436

D Pour composer votre établi :
choisissez votre structure
et choisissez votre coffre porteur.



DDDA0434



DDDA0435



DDDA0436



DDDA0437



DDDA0438

Structure seule pour 1 coffre porteur (à commander en plus)

Dim. L x l. x H (mm)	Plateau	Réf.	Prix € HT l'unité	Dont EC
1200 x 750 x 800	Hêtre 40 mm	DDDA0420	422.00	5.08
1500 x 750 x 800	Hêtre 40 mm	DDDA0421	453.00	6.11
1750 x 750 x 800	Hêtre 40 mm	DDDA0422	467.00	5.08
2000 x 750 x 800	Hêtre 40 mm	DDDA0423	513.00	7.77
1200 x 750 x 800	Stratifié 37 mm	DDDA0424	429.00	5.08
1500 x 750 x 800	Stratifié 37 mm	DDDA0425	469.00	5.46
1750 x 750 x 800	Stratifié 37 mm	DDDA0426	541.00	7.41
2000 x 750 x 800	Stratifié 37 mm	DDDA0427	564.00	9.75
Coffre 3 tiroirs		DDDA0434	854.00	9.36
Coffre 4 tiroirs		DDDA0435	982.00	9.49
Coffre 5 tiroirs		DDDA0436	1 122.00	11.96
Coffre 6 tiroirs		DDDA0437	1 255.00	11.96
Coffre 1 porte		DDDA0438	474.00	5.46

Structure seule pour 2 coffres porteurs (à commander en plus)

Dim. L x l. x H (mm)	Plateau	Réf.	Prix € HT l'unité	Dont EC
1500 x 750 x 800	Hêtre 40 mm	DDDA0428	313.00	4.43
1750 x 750 x 800	Hêtre 40 mm	DDDA0429	360.00	7.41
2000 x 750 x 800	Hêtre 40 mm	DDDA0430	409.00	6.11
1500 x 750 x 800	Stratifié 37 mm	DDDA0431	443.00	4.42
1750 x 750 x 800	Stratifié 37 mm	DDDA0432	477.00	7.41
2000 x 750 x 800	Stratifié 37 mm	DDDA0433	464.00	6.11
Coffre 3 tiroirs		DDDA0434	854.00	9.36
Coffre 4 tiroirs		DDDA0435	982.00	9.49
Coffre 5 tiroirs		DDDA0436	1 122.00	11.96
Coffre 6 tiroirs		DDDA0437	1 255.00	11.96
Coffre 1 porte		DDDA0438	474.00	5.46



Tablettes pour blocs porte et autres compositions de coffres, sur demande auprès de votre partenaire D-Direct.



Etablis

Établi évolutif sur mesure

Permet un aménagement de votre espace de travail selon vos besoins et vos envies.

Atelier



DDZZ0050

INFO



MODUL'PRO L'Atelier Modulaire des Professionnels
Fabrication Française

Plateau bois multiplis hêtre vernis : Ep. 40 mm ou en acier. Structure sous plateau renforcé par longerons.



Suggestion d'aménagement avec panneau à lames + accessoires porte-outils

Consultez votre partenaire pour un aménagement sur mesure ou une fabrication spéciale.

Établi plateau acier ou bois

- Armature en acier avec équerres de renfort.
- Plateau en acier ou bois Ep. 40 mm.
- Hauteur de travail : 870 mm.
- Livré non monté.

A partir de **387.00** €HT l'unité



Établi plateau bois

- Armature en acier.
- Plateau bois : Ep. 22 mm.
- Dim. : L 1120 x l. 500 mm.
- Hauteur de travail : 860 mm.
- Étagère basse et intermédiaire.
- Bloc 2 tiroirs montés sur glissières à ouverture totale.
- 1 étagère.
- Poids : 70 kg.
- Livré non monté.



Réf.	Prix € HT l'unité	Dont EC
DDDA0545	467.00	3.24

Dim. L x l. (mm)	Plateau acier				Plateau bois			
	Poids (kg)	Réf.	Prix € HT l'unité	Dont EC	Poids (kg)	Réf.	Prix € HT l'unité	Dont EC
1500 x 630	48	DDDA0482	387.00	1.23	56	DDDA0483	535.00	4.59
2000 x 630	60	DDDA0464	440.00	1.65	66	DDDA0484	682.00	5.58

Établi plateau bois

- Armature en acier avec équerres de renfort.
- Plateau bois : Ep. 40 mm.
- Dim. : L 1500 x l. 630 mm.
- Bloc 4 tiroirs montés sur glissières à ouverture totale.
- Poids : 88 kg.
- Livré non monté.



Réf.	Prix € HT l'unité	Dont EC
DDDA0554	1 076.00	7.70

Établi plateau acier ou bois + tiroirs

- Armature en acier avec équerres de renfort.
- Plateau en acier ou bois Ep. 40 mm.
- Tiroirs montés sur glissières à ouverture totale. Serrures à clés.
- Longueur 1500 mm : 2 tiroirs.
- Longueur 2000 mm : 3 tiroirs.
- Hauteur de travail : 870 mm.
- Livré non monté.



Établi plateau bois

- Armature en acier avec équerres de renfort.
- Plateau bois : Ep. 40 mm.
- Dim. : L 1500 x l. 630 mm.
- Hauteur de travail : 870 mm.
- Bloc 4 tiroirs montés sur glissières à ouverture totale.
- Bloc coffre fermeture à clé.
- Poids : 105 kg.
- Livré non monté.



Réf.	Prix € HT l'unité	Dont EC
DDDA0546	1 396.00	9.95

Dim. L x l. (mm)	Plateau acier + tiroirs				Plateau bois + tiroirs			
	Poids (kg)	Réf.	Prix € HT l'unité	Dont EC	Poids (kg)	Réf.	Prix € HT l'unité	Dont EC
1500 x 630	61	DDDA0485	600.00	1.74	64	DDDA0487	719.00	6.03
2000 x 630	70	DDDA0486	687.00	2.39	83	DDDA0465	848.00	7.79

Établi compact

- Charge : 1000 kg.
- Structure mécano-soudée.
- Plateau multiplis : Ep. 40 mm.
- Charge : 75 kg / tiroir.
- Extension totale des tiroirs.
- Porte : L 500 x H 350 mm.
- Fermeture centralisée.
- **Coloris :**
- Structure : Gris RAL 7035.
- Façade : Gris RAL 5016.



DDDA0826 : 2 portes H 600 mm + 3 tiroirs H 200 mm



DDDA0825 : 1 porte H 600 mm + 3 tiroirs H 200 mm

Dim. L x P x H (mm)	Poids (kg)	Réf.	Prix € HT l'unité	Dont EC
1500 x 700 x 840	123	DDDA0825	1 335.00	3.47
2000 x 700 x 840	138	DDDA0826	1 701.00	4.21

Établi compact mobile

- Charge : 400 kg.
- Structure mécano-soudée.
- Plateau multiplis : Ep. 40 mm.
- Poignée de poussée.
- Charge : 75 kg / tiroir.
- Extension totale des tiroirs.
- Fermeture centralisée.
- Roues caoutchouc Ø 100 mm : 2 fixes + 2 pivotantes à frein.

- **Coloris :**
- Structure : Gris RAL 7035.
- Façade : Gris RAL 5016.

Options - Matériel de subdivision :

- Insertion en mousse.
- Parois de séparation.
- Bac plastique avec porte-étiquettes.



DDDA0827



Matériel de subdivision

Dim. L x P x H (mm)	Poids (kg)	Réf.	Prix € HT l'unité	Dont EC
1250 x 700 x 880	88	DDDA0827	1 892.00	0.04

Établi

- Structure 2 pieds métal.
- Plateau hêtre multiplis : Ep. 40 mm.
- **Coloris :**
- Structure : Gris RAL 7035.



Charge (kg)	Dim. L x P x H (mm)	Poids (kg)	Réf.	Prix € HT l'unité	Dont EC
600	1500 x 700 x 840	56	DDDA0821	562.00	2.24
360	2000 x 700 x 840	67	DDDA0822	721.00	2.68

Établi + 1 bloc 4 tiroirs

- Structure 1 pied métal et 1 bloc 4 tiroirs.
- Plateau hêtre multiplis : Ep. 40 mm.
- Charge : 75 kg / tiroir.
- Ouverture à 100 %.
- Tiroirs : 2 x H 150 + 2 x H 200 mm.
- Fermeture centralisée.
- **Coloris :**
- Structure : Gris RAL 7035.
- Façade : Gris RAL 5016.



Charge (kg)	Dim. L x P x H (mm)	Poids (kg)	Réf.	Prix € HT l'unité	Dont EC
1500	1500 x 700 x 840	121	DDDA0823	1 302.00	4.84
800	2000 x 700 x 840	132	DDDA0824	1 409.00	4.88

Établi mobile

- Charge : 400 kg.
- Piètement d'établi en tube d'acier profilé 40 x 40 mm.
- Plateau multiplis : Ep. 40 mm.
- Charge : 75 kg / tiroir.
- Extension totale du tiroir.
- Fermeture centralisée.
- Roues caoutchouc Ø 100 mm : 2 fixes + 2 pivotantes à frein.
- **Coloris :**
- Structure : Gris RAL 7035.
- Façade : Gris RAL 5016.



Modèle	Dim. L x P x H (mm)	Réf.	Prix € HT l'unité	Dont EC
Sans tiroir	1075 x 700 x 975	DDDA0828	1 330.00	2.88
Avec tiroir	1075 x 700 x 975	DDDA0829	1 735.00	2.88



Établis

Établi mobile

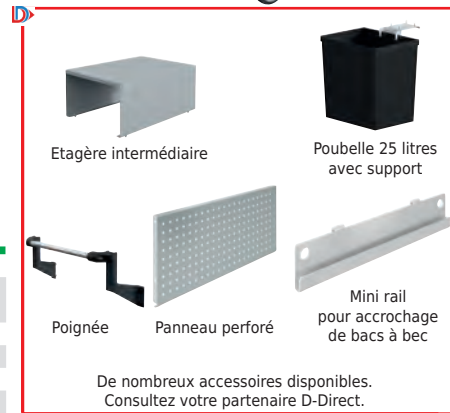
- Charge : **300 kg.**
- Construction en tôle d'acier pliée 20/10ème.
- 2 entretoises horizontales en tôle 25/10ème, pliée en U 60 x 40 mm sous le plateau.
- Socle réalisé en tôle d'acier 20/10ème.
- Plateau multiplis hêtre, Ep. 40 mm.
- Flancs en tôle d'acier pliée et perforée.
- Perforations carrées 10 x 10 au pas de 38 mm.
- Dim. : L 1200 ou 1500 x P 750 x H 840 mm.
- Finition peinture poudre époxy polymérisée au four 180°C.
- 4 roulettes à platines pivotantes Ø 125 mm dont 2 à frein.
- Livré en kit.
- Coloris :



De nombreuses combinaisons possibles.
Consultez votre partenaire D-Direct.



Aménagement	L 1200 mm			L 1500 mm		
	Réf.	Prix € HT l'unité	Dont EC	Réf.	Prix € HT l'unité	Dont EC
Sans	DDDB0262	726.00	7.54	DDDB0266	790.00	8.71
1 étagère intermédiaire	DDDB0263	776.00	10.14	DDDB0267	870.00	12.22
1 coffre 3 tiroirs	DDDB0264	1 393.00	15.08	DDDB0268	1 466.00	16.77
1 coffre 2 portes	DDDB0265	1 454.00	13.00	DDDB0269	1 526.00	14.82



De nombreux accessoires disponibles.
Consultez votre partenaire D-Direct.

Établi mobile

Avec poignée de traction en ABS.

- Charge : **500 kg.**
- Construction acier 15/10ème.
- Plateau multiplis hêtre, Ep. 40 mm.
- Fermeture à clé centralisée.
- Système anti-basculement des tiroirs.
- 4 roues Ø 160 mm dont 2 pivotantes à frein.
- Coloris : Bleu RAL 5012, Gris RAL 7035.



Dim. L x P x H (mm)	Aménagement	Réf.	Prix € HT l'unité
1010 x 660 x 880	2 blocs porte : H 550 mm + étagères	DDDB0196	1 277.00
1010 x 660 x 880	Bloc porte H 550 mm + étagère + Bloc tiroirs : 1 x 50 + 1 x 100 + 2 x 200 mm.	DDDB0137	1 918.00
1010 x 660 x 880	2 blocs tiroirs : 1 x 50 + 1 x 100 + 2 x 200 mm.	DDDB0195	2 571.00

Desserte mobile

- Structure acier Ep. 15/10ème.
- Dim. : L 500 x P 650 x H 797 mm.
- Dessus recouvert : pégulan antigrippes.
- Poignée de traction.
- Tiroirs montés sur glissières à double extension, fermeture centralisée, charge par tiroir : 80 kg.
- 4 roulettes à bandage semi-élastique : Ø 125 mm dont 2 pivotantes à frein.



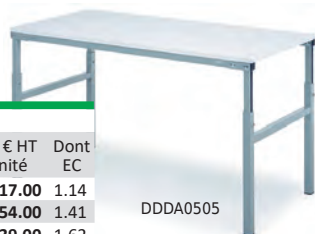
Aménagement	Réf.	Prix € HT l'unité
Bloc porte : H 550 mm + étagère	DDDB0190	574.00
Bloc tiroirs : 1 x 50 + 1 x 100 + 2 x 200 mm	DDDB0102	1 198.00



Poste de travail modulable réglable en hauteur

Pieds réglables en hauteur de 650 à 900 mm par clé Allen.

- Charge : 150 kg pour postes de largeur 500 mm.
- Charge : 300 kg pour postes de largeur 700 et 900 mm.
- Châssis en acier, coloris Gris RAL 7035.
- Plateau HPL Blanc cassé, antireflets, Ep, 25 mm.



Poste simple			
Dim. L x l. (mm)	Réf.	Prix € HT l'unité	Dont EC
700 x 500	DDDA0505	417.00	1.14
1000 x 500	DDDA0506	454.00	1.41
1500 x 500	DDDA0507	539.00	1.62
1000 x 700	DDDA0508	483.00	1.59
1200 x 700	DDDA0509	517.00	1.74
1500 x 700	DDDA0510	550.00	2.10
1800 x 700	DDDA0511	591.00	2.34
1500 x 900	DDDA0512	600.00	2.40
1800 x 900	DDDA0513	652.00	2.82

DDDA0505



DDDA0514



Suggestion d'aménagement

Poste simple + tablette haute			
Dim. L x l. (mm)	Réf.	Prix € HT l'unité	Dont EC
1200 x 700	DDDA0514	810.00	2.70
1500 x 700	DDDA0515	861.00	3.06
1800 x 700	DDDA0516	954.00	3.54
1500 x 900	DDDA0517	941.00	3.48
1800 x 900	DDDA0518	1 005.00	3.90



De nombreuses options sont disponibles pour l'aménagement des postes de travail ergonomiques : tablettes, rails porte bacs, caissons tiroirs, fonds perforés, rampes électriques et lumineuses... Renseignez-vous auprès de votre partenaire D-Direct.

Ossature de poste de travail réglable en hauteur

Ossature avec pieds réglables en hauteur de 700 à 1100 mm.

3 choix de réglages : manuel par clé ALLEN, par manivelle ou électrique.

- Piètement en L : acier, coloris Gris RAL 7035 et profil d'aluminium.
- Pieds ajustables pour mises à niveau.
- Réglage manuel par clé Allen : charge : 500 kg.
- Réglage par manivelle : charge : 200 kg.
- Manivelle escamotable évitant toute gêne en position de travail.
- Réglage par bouton électrique : charge : 400 kg.

Large gamme d'accessoires et de compléments disponibles sur demande.



Gamme antistatique, sur demande

Réglage manuel par clé Allen - Charge 500 kg					Réglage par manivelle - Charge 200 kg					Réglage électrique - Charge 400 kg				
Dim hors tout L x l. (mm)	H. de réglage (mm)	Réf.	Prix € HT l'unité	Dont EC	Dim hors tout L x l. (mm)	H. de réglage (mm)	Réf.	Prix € HT l'unité	Dont EC	Dim hors tout L x l. (mm)	H. de réglage (mm)	Réf.	Prix € HT l'unité	Dont EC
1000 x 750	670 - 1100	DDDA0730	670.00	2.30	1000 x 750	675 - 1025	DDDA0737	1 896.00	3.53	1000 x 750	700 - 1100	DDDA0743	2 569.00	4.47
1200 x 750	670 - 1100	DDDA0731	685.00	2.34	1200 x 750	675 - 1025	DDDA0738	1 912.00	3.72	1200 x 750	700 - 1100	DDDA0744	2 580.00	4.69
1500 x 750	670 - 1100	DDDA0732	747.00	2.45	1500 x 750	675 - 1025	DDDA0739	1 981.00	3.98	1500 x 750	700 - 1100	DDDA0745	2 633.00	5.31
1800 x 750	670 - 1100	DDDA0733	754.00	2.64	1800 x 750	675 - 1025	DDDA0740	2 030.00	4.36	1800 x 750	700 - 1100	DDDA0746	2 703.00	5.41
2000 x 750	670 - 1100	DDDA0734	795.00	2.74	1500 x 900	675 - 1025	DDDA0741	2 092.00	3.96	2000 x 750	700 - 1100	DDDA0747	2 768.00	5.85
1800 x 900	670 - 1100	DDDA0735	856.00	3.36	1800 x 900	675 - 1025	DDDA0742	2 141.00	4.36	1800 x 900	700 - 1100	DDDA0748	2 818.00	5.64
2000 x 900	670 - 1100	DDDA0736	897.00	3.54	-	-	-	-	-	2000 x 900	700 - 1100	DDDA0749	2 884.00	5.94



DDDA0737 + DDDA0750



DDDA0730 + DDDA0750




DDDA0743 + DDDA0750

Plateau stratifié

Plateau stratifié.

Dimensions : L 1000, 1200, 1500, 1800 ou 2000 x P 750 mm ou L 1800 ou 2000 x P 900 mm

- Hauteur : 25 mm.
- Revêtement : aggloméré laminé haute pression.
- Couleur : Gris clair.



DDDA0750

Dim. L x P x H (mm)	Poids (kg)	Réf.	Prix € HT l'unité
1000 x 750 x 25	13,4	DDDA0750	234.00
1200 x 750 x 25	16,4	DDDA0751	262.00
1500 x 750 x 25	19,8	DDDA0752	308.00
1800 x 750 x 25	23,6	DDDA0753	354.00
1800 x 900 x 25	27,6	DDDA0754	398.00
2000 x 750 x 25	25,4	DDDA0755	392.00
2000 x 900 x 25	28,4	DDDA0756	434.00



Suggestion d'aménagement



Postes de travail ergonomiques

Atelier

Poste de travail modulable MODULOG 4.0 réglable mécaniquement

Concept d'aménagement de chaînes industrielles ou logistiques pour l'assemblage ou le conditionnement.


Permet d'optimiser efficacement à la fois l'espace de travail, la fonctionnalité et l'ergonomie.

- Livré démonté.

Garantie 5 ans.


Poste d'assemblage :

- **Capacité : 300 kg.**
- Structure réglable en hauteur mécaniquement.
- Cadre acier plié 25/10ème.
- Poutre tube acier 60 x 30 mm.
- Embases acier 4 mm et tube 25 x 25 mm.
- Voile de fond d'électrification horizontale en acier plié 10/10ème.
- Colonne de pied mécanique en tube d'acier 120 x 60 mm.
- Hauteur de réglage 763 - 1113 mm au pas de 50 mm.
- Montants H 1600 mm en tube d'acier 60 x 30 mm permettant d'accueillir les accessoires (tablettes, panneaux perforés, rails bacs à bec, etc.).
- Finition : Peinture poudre époxy polymérisée à 180°C.
- Plateau en panneau aggloméré recouvert de stratifié RESITOP haute résistance thermique. Epaisseur 40 mm.
- Possibilités de combinaisons différentes (montants, voile d'électrification, plateaux, caractéristiques ESD) : Consultez votre partenaire.



DDDA0765

DDDA0773

 Existe avec plateau stratifié antistatique ESD. Consultez votre partenaire D-Direct.



Dim. L x l. x H (mm)	Nbre de montants	Poids (kg)	Réf.	Prix € HT l'unité	Dont EC
695 x 650 x 763 à 1113	2	60	DDDA0765	1 086.00	7.80
925 x 650 x 763 à 1113	2	68	DDDA0766	1 153.00	8.84
1360 x 650 x 763 à 1113	2	84	DDDA0767	1 253.00	10.92
1360 x 650 x 763 à 1113	3	89	DDDA0768	1 360.00	11.57
1820 x 650 x 763 à 1113	3	106	DDDA0769	1 464.00	13.78
695 x 750 x 763 à 1113	2	62	DDDA0770	1 110.00	8.06
925 x 750 x 763 à 1113	2	71	DDDA0771	1 184.00	9.23
1360 x 750 x 763 à 1113	2	88	DDDA0772	1 299.00	11.44
1360 x 750 x 763 à 1113	3	93	DDDA0773	1 404.00	12.09
1820 x 750 x 763 à 1113	3	111	DDDA0774	1 554.00	14.43



Suggestion d'aménagement

Poste de travail modulable MODULOG 4.0 réglable électriquement

Concept d'aménagement de chaînes industrielles ou logistiques pour l'assemblage ou le conditionnement.

Permet d'optimiser efficacement à la fois l'espace de travail, la fonctionnalité et l'ergonomie.

- Livré démonté.


Garantie 5 ans.

Poste d'assemblage :

- **Capacité : 300 kg.**
- Structure réglable en hauteur électriquement.
- Cadre acier plié 25/10ème.
- Poutre tube acier 60 x 30 mm.
- Embases acier 4 mm et tube 25 x 25 mm.
- Voile de fond d'électrification horizontale en acier plié 10/10ème.
- Colonne de pied électrique section 150 x 70 mm.
- Hauteur de réglage 763 - 1123 mm linéaire avec mémorisation 3 positions.
- Montants H 1600 mm en tube d'acier 60 x 30 mm permettant d'accueillir les accessoires (tablettes, panneaux perforés, rails bacs à bec, etc.).
- Finition : Peinture poudre époxy polymérisée à 180°C.
- Plateau en panneau aggloméré recouvert de stratifié RESITOP haute résistance thermique, épaisseur 40 mm.
- Possibilités de combinaisons différentes (montants, voile d'électrification, plateaux, caractéristiques ESD) : Consultez votre partenaire.



DDDA0775

 Existe avec plateau stratifié antistatique ESD. Consultez votre partenaire D-Direct.



Dim. L x l. x H (mm)	Nbre de montants	Poids (kg)	Réf.	Prix € HT l'unité	Dont EC
695 x 650 x 763 à 1163	2	60	DDDA0775	2 519.00	7.80
925 x 650 x 763 à 1163	2	68	DDDA0776	2 581.00	8.84
1360 x 650 x 763 à 1163	2	84	DDDA0777	2 677.00	10.92
1360 x 650 x 763 à 1163	3	89	DDDA0778	2 777.00	11.57
1820 x 650 x 763 à 1163	3	105	DDDA0779	2 876.00	13.65
695 x 750 x 763 à 1163	2	62	DDDA0780	2 540.00	8.06
925 x 750 x 763 à 1163	2	71	DDDA0781	2 613.00	9.23
1360 x 750 x 763 à 1163	2	88	DDDA0782	2 719.00	11.44
1360 x 750 x 763 à 1163	3	93	DDDA0783	2 821.00	12.09
1820 x 750 x 763 à 1163	3	110	DDDA0784	2 964.00	14.30



DDDA0777



DDDA0779



Poste de travail réglage manuel en hauteur

- Charge : 500 kg.
- Structure en acier.
- Plateau stratifié Gris postformé 1/4 rond avant, Ep. 27 mm.
- Réglage manuel de la hauteur au pas de 25 mm de 700 à 1040 mm par indexeur sous plateau.
- 2 pieds en L réglables avec vérins de mise à niveau.
- Entretoise basse.
- Cadre arrière support de superstructure.
- Profilé avant.



Dim. L x l. (mm)	Réf.	Prix € HT l'unité	Dont EC
1100 x 620	DDDA0533	879.00	5.20
1500 x 620	DDDA0534	966.00	6.37
1100 x 800	DDDA0535	1 073.00	6.11
1500 x 800	DDDA0536	1 139.00	7.15



De nombreuses options sont disponibles pour l'aménagement des postes de travail ergonomiques : tablettes, rails porte bacs, caissons tiroirs, fonds perforés, rampes électriques et lumineuses... Renseignez-vous auprès de votre partenaire D-Direct.

Poste de travail réglable en hauteur électriquement

Conforme à la Norme XPD 65762.

- Charge : 140 kg.
- Pieds embase en tôle 40/10ème.
- Vérins de mises à niveau.
- Colonnes télescopiques électriques.
- Traverses en tôle 12/10ème.
- Plateau mélaminé 19 mm ou multiplis 24 mm.
- Hauteur réglable hors plateau : de 700 à 1100 mm.
- Télécommande sous le plateau pour montée et descente.
- Alimentation : 230 V/50 Hz.
- Coloris : Gris RAL 7035.
- Livré démonté.
- Garantie : 5 ans.



Dim. L x l. x H (mm)	Plateau	Réf.	Prix € HT l'unité	Dont EC
1200 x 750 x 719 à 1119	Mélaminé 19 mm	DDDA0677	1 776.00	4.42
1500 x 750 x 719 à 1119	Mélaminé 19 mm	DDDA0678	1 819.00	5.20
1800 x 750 x 719 à 1119	Mélaminé 19 mm	DDDA0679	1 851.00	5.85
2000 x 750 x 719 à 1119	Mélaminé 19 mm	DDDA0680	1 875.00	6.37
1200 x 750 x 724 à 1124	Multiplis 24 mm	DDDA0681	1 777.00	5.20
1500 x 750 x 724 à 1124	Multiplis 24 mm	DDDA0682	1 823.00	6.24
1800 x 750 x 724 à 1124	Multiplis 24 mm	DDDA0683	1 880.00	7.15
2000 x 750 x 724 à 1124	Multiplis 24 mm	DDDA0684	1 907.00	7.67



Options : Bloc 1 tiroir. Montants H 600 mm, pour accessoires modulaires : tablettes, rails porte-bacs, support UC, panneau perforé... Renseignez-vous auprès de votre partenaire D-Direct.

Poste de travail réglable en hauteur électriquement

Conforme à la Norme XPD 65762.

- Charge : 300 kg.
- Structure en tôle 25/10ème.
- Echelles avec 4 vérins électriques.
- Traverses horizontales pliées en U, 60 x 40 mm.
- Plateau mélaminé 38 mm ou multiplis 40 mm.
- Hauteur réglable hors plateau : de 700 à 1100 mm.
- Télécommande sous le plateau : 3 positions mémorisables.
- Alimentation : 230 V/50 Hz.
- Coloris : Bleu RAL 5015, Gris anthracite RAL 7016 ou Gris clair RAL 7035.
- Livré démonté.
- Garantie : 5 ans.



Options : Blocs tiroirs. Montants et traverses pour accessoires modulaires : tablettes, rails porte-bacs, support éclairage, panneau perforé... Renseignez-vous auprès de votre partenaire D-Direct.



Dim. L x l. x H (mm)	Plateau	Réf.	Prix € HT l'unité	Dont EC
1200 x 750 x 738 à 1138	Mélaminé 38 mm	DDDA0685	3 321.00	10.79
1500 x 750 x 738 à 1138	Mélaminé 38 mm	DDDA0686	3 365.00	12.09
1800 x 750 x 738 à 1138	Mélaminé 38 mm	DDDA0687	3 407.00	13.13
2000 x 750 x 738 à 1138	Mélaminé 38 mm	DDDA0688	3 443.00	14.04
1200 x 750 x 740 à 1140	Multiplis 40 mm	DDDA0689	3 347.00	11.44
1500 x 750 x 740 à 1140	Multiplis 40 mm	DDDA0690	3 393.00	13.00
1800 x 750 x 740 à 1140	Multiplis 40 mm	DDDA0691	3 469.00	14.30
2000 x 750 x 740 à 1140	Multiplis 40 mm	DDDA0692	3 503.00	15.21



Pupitres d'atelier

Pupitre d'atelier mobile

- Charge : 100 et 150 kg.
- Structure en tube d'acier.
- Tablette écriteire en mélaminé avec rebord.
- Tablette bois réglable en hauteur.
- Roues pivotantes en TPE Ø 125 mm dont 2 à frein.
- Coloris : Bleu RAL 5007.

Equipements :

- Tablettes bois : 500 x 600 ou 1000 x 600 mm.
- Bloc coffre fermeture à clé : L 500 x P 600 x H 600 mm.
- Bloc écriteire en acier avec serrure et sous-main plastifié.

A partir de
402.00 €HT
l'unité



Version	Charge (kg)	Dim. hors tout L x P x H (mm)	Poids (kg)	Réf.	Prix € HT l'unité
Écritoire droit + 2 plateaux	100	605 x 610 x 1195	25	DDDD0466	405.00
Écritoire incliné + 2 plateaux	100	605 x 610 x 1195	25,5	DDDD0448	402.00
Écritoire droit + 1 bloc coffre	100	605 x 610 x 1195	46	DDDD0467	750.00
Écritoire incliné + 1 bloc coffre	100	605 x 610 x 1195	46	DDDD0449	750.00
Bloc écriteire incliné + 2 plateaux	150	600 x 615 x 1320	42	DDDD0450	729.00
Écritoire incliné + 2 plateaux	100	1105 x 610 x 1195	38,5	DDDD0451	493.00
Écritoire incliné + 1 bloc coffre	100	1105 x 610 x 1195	59,5	DDDD0452	841.00



Pupitre d'atelier mobile

- Charge 200 kg.
- Structure en tube d'acier.
- Tablette supérieure en tôle avec rebord 15 mm face avant, dim. : L 525 x l. 560 mm.
- Dim. hors tout : L 560 x l. 590 x H 1190 mm.
- Roues Ø 125 mm dont 2 à frein, en caoutchouc semi-élastique non tachant.
- Coloris : Bleu RAL 5005.

Equipements :

- Tablette bois : L 550 x l. 470 x Ep. 11 mm.
- 1 tiroir fermeture à clé : H 150 mm.
- 1 bloc coffre fermeture à clé : H 550 mm.
- 1 bloc 3 tiroirs : H 50/100/150 mm.



Version	Poids (kg)	Réf.	Prix € HT l'unité
2 tablettes bois	22	DDDD0442	434.00
1 tiroir + 2 tablettes bois	35	DDDD0443	512.00
1 bloc coffre + 1 tablette bois	40	DDDD0444	723.00
1 bloc 3 tiroirs + 2 tablettes bois	40	DDDD0445	903.00

Pupitre d'atelier fixe ou mobile

- Construction en tube d'acier.
- Coffre écriteire verrouillable en tôle d'acier.
- Ecritoire dim. : L 520 x H 440 mm + goulotte plumier.
- Dim. hors tout : L 520 x P 625 x H 1270 mm.
- 4 roulettes pivotantes Ø 50 mm dont 2 à frein ou 4 patins caoutchouc.
- Plan inclinable de 0 à 15°.

Equipements :

- 2 tablettes : L 470 x P 625 x H 170/690 mm.
- Bloc porte fermeture à clé : L 470 x P 625 x H 620 mm, 1 étagère.
- Bloc tiroirs fermeture centralisée à clé : L 470 x P 625 x H 620 mm. (2 tiroirs H 100 mm et 2 tiroirs H 150 mm).
- Garantie : 10 ans.

Options sur demande :

- Panneau d'affichage arrière : L 520 x H 795 mm.
- Porte documents plastique.



Version	Sur roulettes		Sur patins caoutchouc	
	Réf.	Prix € HT l'unité	Réf.	Prix € HT l'unité
Bloc pupitre + 2 étagères	DDDD0391	509.00	DDDD0404	509.00
Bloc pupitre + 1 bloc porte	DDDD0392	758.00	DDDD0405	758.00
Bloc pupitre + 1 bloc 4 tiroirs	DDDD0393	1 055.00	DDDD0406	1 055.00
Bloc pupitre à plan inclinable + 2 étagères	DDDD0478	462.00	DDDD0483	462.00
Bloc pupitre à plan inclinable + 1 bloc porte	DDDD0479	711.00	DDDD0484	711.00
Bloc pupitre à plan inclinable + 1 bloc 1 tiroir	DDDD0480	663.00	DDDD0485	663.00
Bloc pupitre à plan inclinable + 1 bloc 2 tiroirs	DDDD0481	734.00	DDDD0486	734.00
Bloc pupitre à plan inclinable + 1 bloc 4 tiroirs	DDDD0482	848.00	DDDD0487	848.00



Pupitre fixe sur patins caoutchouc avec options :
- Panneau d'affichage arrière
- Porte documents plastique.




Table de travail

Table de travail pour les activités en atelier.

- Charge : Jusqu'à 280 kg.
- Idéale pour l'emballage, l'assemblage, le tri, la préparation des commandes etc.
- Hauteur adaptée à votre position de travail.
- Structure en acier très robuste.
- Traitement époxy Bleu RAL 5005 et Gris RAL 7035.
- Plateau en mélaminé Blanc de 22 mm.
- Livrée avec semelles métalliques.
- Montage très facile.
- Garantie : 3 ans.

A partir de
260.00 €HT
l'unité



Modèle	Dim. plateau L x P (mm)	Hauteur 820 mm			Hauteur 920 mm			Hauteur 1020 mm		
		Réf.	Prix € HT l'unité	Dont EC	Réf.	Prix € HT l'unité	Dont EC	Réf.	Prix € HT l'unité	Dont EC
Sans tablette	1200 x 800	DDDA0722	260.00	3.51	DDDA0793	273.00	3.60	DDDA0799	285.00	3.69
Avec tablette	1200 x 800	DDDA0723	454.00	4.81	DDDA0794	466.00	4.90	DDDA0800	478.00	4.99
Sans tablette	1600 x 800	DDDA0724	329.00	4.29	DDDA0795	342.00	4.38	DDDA0801	354.00	4.47
Avec tablette	1600 x 800	DDDA0725	523.00	5.98	DDDA0796	535.00	6.07	DDDA0802	547.00	6.16
Sans tablette	2000 x 800	DDDA0726	398.00	5.46	DDDA0797	411.00	5.55	DDDA0803	423.00	5.64
Avec tablette	2000 x 800	DDDA0727	592.00	7.93	DDDA0798	604.00	8.02	DDDA0804	617.00	8.11

Table de soudage

- Charge : 1500 kg.
- Châssis hauteur 800 mm hors plateau.
- Plateau acier : Ep. 8 mm.
- 2 pieds échelle tôle 25/10ème, pliée en U, 80 x 42 mm.
- 3 entretoises tôle 25/10ème, pliée en U, 60 x 40 mm.
- Coloris : Bleu RAL 5015 ou Gris RAL 7016.
- Livrée démontée.



Dim. hors tout L x P x H (mm)	Réf.	Prix € HT l'unité	Dont EC
1200 x 750 x 808	DDDA0548	790.00	5.56
1500 x 750 x 808	DDDA0549	810.00	6.72
1800 x 750 x 808	DDDA0550	1 057.00	8.00
2000 x 750 x 808	DDDA0551	1 155.00	8.80

Table de soudage réglable en hauteur par manivelle

- Charge : 300 kg.
- Hauteur réglable hors plateau : de 798 à 1098 mm.
- Plateau acier : Ep. 8 mm.
- 2 pieds échelle tôle 25/10ème, pliée en U, 80 x 42 mm.
- 2 longerons sous plateau 40 x 50 x 80 mm.
- 3 entretoises tôle 25/10ème, pliée en U, 60 x 40 mm.
- Coloris : Bleu RAL 5015 ou Gris RAL 7016.
- Livrée montée.



Table de soudage avec options : tiroir et 1/2 plancher métal.



Dim. hors tout L x P x H (mm)	Réf.	Prix € HT l'unité	Dont EC
1200 x 750 x 798 à 1098	DDDA0693	2 594.00	6.04
1500 x 750 x 798 à 1098	DDDA0694	2 629.00	7.32
1800 x 750 x 798 à 1098	DDDA0695	2 849.00	8.60
2000 x 750 x 798 à 1098	DDDA0696	2 868.00	9.48

Armoire dossier d'établi

A poser ou à accrocher au mur.

- Pour établis : L 1000, 1500 ou 2000 mm.
- Dim. : P 200 x H 1000 mm.
- Châssis acier : Ep. 2,5 mm.
- Porte à rideau vertical en alu.
- Fermeture à clé.
- Livrée sans outils.

Dim. L x P x H (mm)	Poids (kg)	Réf.	Prix € HT l'unité
1000 x 200 x 1000	29	DDDD0353	821.00
1500 x 200 x 1000	41	DDDD0354	959.00
2000 x 200 x 1000	54	DDDD0355	1 207.00




DDDD0353



DDDD0355

Mors aimantés pour étau

- Jeux de 2 mors en ABS ou finition aluminium.
- Mors plats ou pour tubes.
- Largeurs : 120 ou 125 mm.



Largeur mâchoires (mm)	Mors aimantés	Matière	Réf.	Prix € HT l'unité
120	Plats	ABS	DDDA0501	99.80
125	Plats	ALU	DDDA0502	94.20
120	Pour tubes	ABS	DDDA0503	99.80
125	Pour tubes	ALU	DDDA0504	82.40

Étau à mors parallèles

Base tournante à 360°.

- Corps en acier trempé.
- Mors interchangeables en acier trempé.
- Mors, enclume et partie coulissante polis.
- Ouverture vers l'avant.
- Mors à tube inclus.
- Option sur demande : Mors de rechange.



Largeur mâchoires (mm)	Ouverture (mm)	Ø base (mm)	Poids (kg)	Réf.	Prix € HT l'unité
100	110	140	7,6	DDDA0713	204.00
125	130	170	8,7	DDDA0714	247.00
150	170	170	13,2	DDDA0715	293.00
200	200	190	17	DDDA0716	370.00

Tables de travail

Table de travail mobile

- 1 ou 2 plateaux.
- Structure en tube acier soudée 30 x 30 mm.
- Plateau mélaminé Blanc : Ep 19 mm, avec champs PVC.
- 4 roulettes pivotantes Ø 100 mm dont 2 à frein, caoutchouc non tachant.
- Coloris : Bleu laqué.


Options sur demande :

- Pieds avec vérins réglables.
- Tablette sur glissière.
- Tiroir en acier peint et coloris Blanc laqué ou tout inox.
- Conditionnée par 2 tables.
- Autres conditionnements sur demande.

A partir de

360 €HT

l'unité par 2



Dim. L x l. x H (mm)	Cdt par	Table 1 plateau		Table 2 plateaux	
		Réf.	Prix € HT l'unité	Réf.	Prix € HT l'unité
600 x 400 x 910	2	DDDA0555	360.00	DDDA0560	432.00
1500 x 700 x 910	2	DDDA0556	527.00	DDDA0561	714.00
1800 x 600 x 910	2	DDDA0557	545.00	DDDA0562	748.00
2000 x 700 x 910	2	DDDA0334	589.00	DDDA0104	814.00
2000 x 800 x 910	2	DDDA0558	611.00	DDDA0563	863.00
2000 x 1000 x 910	2	DDDA0559	666.00	DDDA0564	957.00



Table 1 plateau
coloris Blanc laqué,
sur demande.



Table de travail modulable

Système d'assemblage évolutif et transformable pour concevoir tables de montage, tables de coupe, comptoirs de vente...

- 4 longueurs : 2000, 2500, 3000 et 3500 mm.
- 3 largeurs : 800, 1000 et 1200 mm.
- 2 hauteurs : 850 et 1000 mm.

Longerons :

- En tube d'acier rectangulaire de 35 x 20 mm.
- Relient les pieds entre eux.
- Assemblage sur pieds par boulonnage.
- Finition Bleu RAL 5019.

Plateau :

- En mélaminé sable : Ep 22 mm.
- Chants plaqués PVC.
- Charge 100 kg/m² uniformément répartie.

Pieds :


- En tube d'acier carré de 30 mm.
- Equipés d'un vérin de réglage.
- Finition Bleu RAL 5019.

A partir de

425 €HT

l'unité



 Créez votre plan de travail à vos dimensions.
Consultez votre partenaire D-Direct.

3 COMPOSANTS POUR DE MULTIPLES COMBINAISONS....



Dim. L x l. x H (mm)	Réf.	Prix € HT l'unité	Dont EC	Dim. L x l. x H (mm)	Réf.	Prix € HT l'unité	Dont EC
2000 x 800 x 850	DDDA0310	425.00	5.30	2500 x 800 x 850	DDDA0316	557.00	6.95
2000 x 800 x 1000	DDDA0311	433.00	5.45	2500 x 800 x 1000	DDDA0317	568.00	7.15
2000 x 1000 x 850	DDDA0312	464.00	6.16	2500 x 1000 x 850	DDDA0318	605.00	8.06
2000 x 1000 x 1000	DDDA0313	472.00	6.31	2500 x 1000 x 1000	DDDA0319	617.00	8.26
2000 x 1200 x 850	DDDA0314	507.00	7.02	2500 x 1200 x 850	DDDA0320	660.00	9.16
2000 x 1200 x 1000	DDDA0315	516.00	7.17	2500 x 1200 x 1000	DDDA0321	672.00	9.36
3000 x 800 x 850	DDDA0322	605.00	7.94	3500 x 800 x 850	DDDA0328	705.00	9.06
3000 x 800 x 1000	DDDA0323	617.00	8.14	3500 x 800 x 1000	DDDA0329	717.00	9.26
3000 x 1000 x 850	DDDA0324	662.00	9.23	3500 x 1000 x 850	DDDA0330	771.00	10.53
3000 x 1000 x 1000	DDDA0325	674.00	9.43	3500 x 1000 x 1000	DDDA0331	783.00	10.73
3000 x 1200 x 850	DDDA0326	727.00	10.51	3500 x 1200 x 850	DDDA0332	846.00	12.00
3000 x 1200 x 1000	DDDA0327	739.00	10.71	3500 x 1200 x 1000	DDDA0333	858.00	12.20





Servante à plateaux bois 250 kg

- Pour atelier, poste de montage, entrepôt, service expédition...**
- Versions : 2 ou 3 plateaux.
 - Construction robuste mécano-soudée.
 - Barre de poussée verticale.
 - Plateaux encastrés mélaminés Gris : Ep. 19 mm.
 - Roues à bandage TPE non tachant : Ø 125 mm, 2 fixes + 2 pivotantes à frein.
 - Coloris : Bleu.
 - **Garantie : 10 ans.**



DDDB0164



DDDB0212

A partir de
402.00 €HT
l'unité

Charge (kg)	Nbre plateaux	Dim. plateau L x l. (mm)	Dim. hors tout L x l. x H (mm)	Poids (kg)	Réf.	Prix € HT l'unité
250	2	850 x 500	975 x 545 x 1055	28	DDDB0212	402.00
250	3	850 x 500	975 x 545 x 1055	41	DDDB0213	428.00
250	2	1000 x 600	1125 x 645 x 1055	35	DDDB0163	447.00
250	3	1000 x 600	1125 x 645 x 1055	53	DDDB0164	469.00

Servante à plateau bois 500 kg

Établi mobile pour : maintenance, logistique, production...

- Versions : 1, 2 ou 3 plateaux.
- Construction robuste mécano-soudée.
- Barre de poussée horizontale.
- Plateaux encastrés médium : Ep. 16 mm.
- Roues à bandage TPE non tachant : Ø 200 mm, 2 fixes + 2 pivotantes à frein.
- Coloris : Bleu.
- **Garantie : 10 ans.**

Option :

- Plateau galva ou glissnot.



DDDB0197



DDDB0143



DDDB0107



DDDB0110

Charge (kg)	Nbre plateaux	Dim. plateau L x l. (mm)	Dim. hors tout L x l. x H (mm)	Poids (kg)	Réf.	Prix € HT l'unité
500	1	1060 x 680	1185 x 680 x 930	36	DDDB0197	484.00
500	2	1060 x 680	1185 x 680 x 930	43	DDDB0143	490.00
500	3	1060 x 680	1185 x 680 x 930	57	DDDB0198	641.00
500	1	1300 x 800	1420 x 800 x 945	47	DDDB0199	563.00
500	2	1300 x 800	1420 x 800 x 945	56	DDDB0149	574.00
500	3	1300 x 800	1420 x 800 x 945	75	DDDB0200	687.00

Servante équipée 250 kg

- Construction robuste mécano-soudée.
- Barre de poussée verticale.
- Dim. plateau : 1000 x 600 mm.
- Plateaux encastrés mélaminé Gris : Ep. 19 mm.
- Roues à bandage TPE non tachant : Ø 125 mm, 2 fixes + 2 pivotantes à frein.
- Tiroir tôle : L 460 x P 600 x H 220 mm.
- Blocs portes ou blocs tiroirs, serrure à clés.
- Dim. bloc : L 470 x P 625 x H 620 mm.
- Tiroirs : 2 x 100 + 2 x 150 mm.
- Demi-plateau tôle, intermédiaire : L 493 x P 600 mm.
- Coloris : Bleu.
- **Garantie : 10 ans.**



DDDB0167



DDDB0165



DDDB0166

Servante équipée de :	Poids (kg)	Réf.	Prix € HT l'unité
1 tiroir monté sur glissière	42	DDDB0165	665.00
1 bloc porte avec étagère + 1/2 plateau tôle	55	DDDB0167	857.00
2 blocs porte avec étagère	66	DDDB0170	1 078.00
1 tiroir + 1 bloc porte avec étagère	58	DDDB0166	1 083.00
1 bloc tiroirs + 1/2 plateau tôle	69	DDDB0168	1 128.00
1 bloc tiroirs + 1 bloc porte avec étagère	85	DDDB0169	1 444.00
Tiroir monté sur glissière supplémentaire	7,5	DDDB0184	290.00

Servante équipée 500 kg

- Construction robuste mécano-soudée.
- Barre de poussée horizontale.
- Dim. plateau : 1060 x 680 mm.
- Plateaux encastrés médium : Ep. 16 mm.
- Roues à bandage TPE non tachant : Ø 200 mm, 2 fixes + 2 pivotantes à frein.
- Tiroir : L 460 x P 600 x H 220 mm.
- Blocs portes ou blocs tiroirs, serrure à clés.
- Dim. bloc : L 470 x P 625 x H 620 mm.
- Tiroirs : 2 x 100 + 2 x 150 mm.
- Demi-plateau tôle, intermédiaire : L 493 x P 600 mm.
- Coloris : Bleu.
- **Garantie : 10 ans.**



DDDB0201

Servante équipée de :	Poids (kg)	Réf.	Prix € HT l'unité
1 tiroir monté sur glissière	46	DDDB0201	687.00
1 bloc porte avec étagère	59	DDDB0111	882.00
1 bloc porte avec étagère + 1/2 plateau tôle	64	DDDB0112	1 078.00
1 bloc tiroirs	73	DDDB0107	1 078.00
2 blocs porte avec étagère	74	DDDB0113	1 146.00
1 bloc tiroirs + 1/2 plateau tôle	78	DDDB0108	1 376.00
1 bloc tiroirs + 1 bloc porte avec étagère	88	DDDB0110	1 445.00
2 blocs tiroirs	102	DDDB0109	2 064.00
Tiroir monté sur glissière supplémentaire	7,5	DDDB0184	290.00

Servantes d'atelier


Servante ergonomique réglable en hauteur

La hauteur peut être réglée avec une clé Allen.

- Charge utile : 150 kg.
- Châssis en acier époxy Gris RAL 7035.
- Tablette supérieure réglable de 650 à 900 mm.
- 4 roues pivotantes Ø 100 mm dont 2 à frein.
- Charge par tablette : 50 kg maxi.
- Livrée à monter.

Options :

- Tablette inférieure.
- Tablette intermédiaire.
- Poignée pour le déplacement.

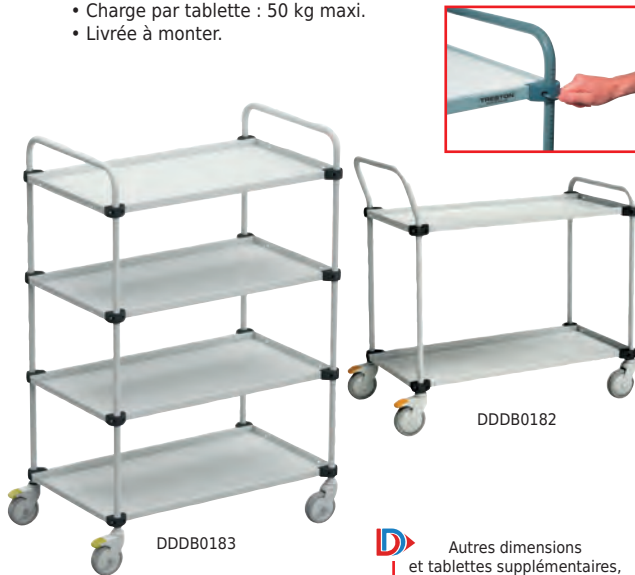


DDDB0238 + DDDB0240 + DDDB0260 + DDDB0242

Servante ergonomique

La hauteur de toutes les tablettes peut être réglée avec une clé Allen.

- Charge utile : 150 et 300 kg.
- Châssis en acier époxy Gris RAL 7035.
- Tablettes métalliques avec rebords.
- 4 roues orientables Ø 125 mm dont 2 à frein.
- Charge par tablette : 50 kg maxi.
- Livrée à monter.



DDDB0183

DDDB0182

Autres dimensions et tablettes supplémentaires, sur demande.

Charge utile (kg)	Dim. hors tout L x l. x H (mm)	Réf.	Prix € HT l'unité	Dont EC
150	700 x 500 x 650 à 900	DDDB0238	486.00	1.17
150	1000 x 700 x 650 à 900	DDDB0239	578.00	1.68
Tablette inférieure : L 700 x l. 500 mm		DDDB0240	128.00	0.29
Tablette inférieure : L 1000 x l. 700 mm		DDDB0241	181.00	0.66
Tablette intermédiaire : L 500 x l. 700 mm		DDDB0260	158.00	0.67
Tablette intermédiaire : L 1000 x l. 700 mm		DDDB0259	214.00	0.30
Poignée : l. 500 mm		DDDB0242	137.00	0.05
Poignée : l. 700 mm		DDDB0243	141.00	0.06

Nbre tablettes	Charge utile (kg)	Dim. plateau L x l. (mm)	Dim. hors tout L x l. x H (mm)	Réf.	Prix € HT l'unité	Dont EC
2	150	800 x 430	900 x 535 x 1015	DDDB0182	531.00	1.00
4	300	1000 x 430	1100 x 535 x 1535	DDDB0183	908.00	2.10

Servante inox

Entièrement mécano-soudée en acier inoxydable.

- Charge : de 120 à 300 kg.
- Plateaux emboutis à bords profilés avec mousse de polyuréthane collée dessous pour insonorisation optimale.
- Roues Ø 125 mm pivotantes dont 2 à frein.
- Bandage caoutchouc antistatique Gris non tachant équipé de parechocs circulaires sur modèles 120 à 200 kg.
- Livrée montée.
- Garantie 2 ans.

Servante multi niveaux à plateaux tôlés

Multi niveaux : 4 à 8 plateaux tôlés soudés.

- Charge utile : 400 kg.
- Plateaux épaisseur 15/10ème avec rebord 21 mm.
- Espace entre plateau : 200 mm.
- Dim. plateau : L 935 x l. 435 mm.
- Roues : Ø 160 mm, 2 fixes et 2 pivotantes à frein.
- Livrée montée.
- Garantie 10 ans.



DDDB0172

DDDB0175

DDDB0171

De 4 à 8 plateaux



Nbre plateaux	Charge utile (kg)	Dim. plateau L x l. (mm)	Espace entre plateau (mm)	Dim. hors tout L x l. x H (mm)	Poids (kg)	Réf.	Prix € HT l'unité
2	120	800 x 500	590	900 x 600 x 940	15	DDDB0171	484.00
3	130	800 x 500	280	900 x 600 x 940	22	DDDB0172	593.00
2	160	1000 x 600	590	1100 x 700 x 1010	23	DDDB0173	902.00
3	200	1000 x 600	280	1100 x 700 x 1010	28	DDDB0174	1 015.00
2	300	835 x 435	500	865 x 470 x 1030	17	DDDB0175	812.00
3	300	835 x 435	250	865 x 470 x 1030	20	DDDB0176	959.00

Nbre de plateaux	Hauteur plateau supérieur (mm)	Poids (kg)	Réf.	Prix € HT l'unité
4	920	39	DDDB0229	676.00
5	1145	50	DDDB0230	744.00
6	1370	61	DDDB0231	812.00
7	1595	72	DDDB0232	846.00
8	1820	83	DDDB0233	868.00



Servante

2 ou 3 plateaux tôle.

• **Charge 200 kg.**

- Construction mécano-soudée.
- Plateaux tôle à rebords de 21 mm.
- Plateaux : L 935 x l. 435 mm utiles.
- Dim. hors tout : L 1130 x l. 440 x H 957 mm.
- 2 tablettes, H. plateaux/sol : 180/750 mm.
- 3 tablettes, H. plateaux/sol : 180/465/750 mm.
- 4 roues à bandage TPE sur roulement à billes, non tachante à l'oeil, pivotantes à 360° dont 2 à frein.
- Finition époxy Gris RAL 7024.
- **Garantie : 10 ans.**



Nbre de plateaux	Poids (kg)	Réf.	Prix € HT l'unité
2	18	DDAB0066	343.00
3	24	DDAB0149	426.00

Servante plateaux tôle 650 kg

Servante design, ergonomique et robuste.

• **Capacité de charge : 650 kg.**

- 2 ou 3 plateaux tôle.
- 2 roulettes fixes + 2 roulettes pivotantes à frein Ø 200 mm.
- Roues avec bandage non tachant en élastomère thermoplastique et roulement à billes.
- Poignée droite Ø 25 mm Rouge RAL 3020.
- Couleur de la servante : Gris RAL 7016
- Livré en Flat pack.



DDAB0903



DDAB0900

Nbre de plateaux	Espace entre plateau (mm)	Dim. utiles L x l. (mm)	Plateaux tôle rebord 10 mm			Plateaux tôle rebord 10 mm + caoutchouc Noir strié		
			Poids (kg)	Réf.	Prix € HT l'unité	Poids (kg)	Réf.	Prix € HT l'unité
2	560	800 x 600	35,7	DDAB0903	534.00	36,9	DDAB0897	606.00
2	560	1000 x 700	42,1	DDAB0904	597.00	43,9	DDAB0898	666.00
2	560	1200 x 800	50,7	DDAB0905	700.00	52	DDAB0899	795.00
3	263	800 x 600	43,5	DDAB0906	732.00	43,5	DDAB0900	819.00
3	263	1000 x 700	53,1	DDAB0907	833.00	55,8	DDAB0901	933.00
3	263	1200 x 800	66,7	DDAB0908	1 031.00	70,48	DDAB0902	1 171.00

Servante

Chariot d'atelier ou de garage.

3 plateaux tôle.

• **Charge par niveau : 50 kg.**

- Tôle colonne Ep. 1,2 mm.
- Tôle plateau Ep. 0,7 mm.
- Dim. hors tout : L 760 x l. 410 x H 910 mm.
- 4 roues 4".



Réf.	Prix € HT l'unité
DDAB0989	168.00

Servante

2 ou 3 plateaux tôle.

• **Charge : 150 kg.**

- Structure en acier mécano-soudée : 25 x 25 mm.
- Poignée en tube de Ø 25 mm.
- Plateaux tôle 15/10 ème avec rebord 37 mm.
- Dim. plateau tôle : L 710 x l. 410 mm.
- Dim. hors tout : L 880 x l. 455 x H 895 mm.
- Hauteur des plateaux : 285/585/890 mm.
- 4 roulettes pivotantes dont 2 à frein : Ø 100 mm, bandage caoutchouc synthétique Gris non tachant.

• **Poids :**

- 2 plateaux : 16 kg.
- 3 plateaux : 20 kg.



2 plateaux tôle			3 plateaux tôle	
Coloris	Réf.	Prix € HT l'unité	Réf.	Prix € HT l'unité
Gris RAL 7024	DDAB0276	310.00	DDAB0057	342.00

Servante

2 ou 3 plateaux tôle et bois.

• **Charge : 150 kg.**

- Structure en acier mécano-soudée : 25 x 25 mm.
- Poignée en tube de Ø 25 mm.
- Plateau bois CP : Ep. 15 mm.
- Dim. plateau bois : L 795 x l. 455 mm.
- Plateau tôle 15/10ème avec rebord 37 mm.
- Dim. plateau tôle : L 710 x l. 410 mm.
- Dim. hors tout : L 895 x l. 455 x H 875 mm.
- Hauteur des plateaux : 260/560/875 mm.
- 4 roulettes pivotantes dont 2 à frein : Ø 75 mm, bandage caoutchouc synthétique Gris non tachant.
- Finition époxy Gris RAL 7024.

6 coloris disponibles. Consultez votre partenaire D-Direct.



Nbre de plateaux	Poids (kg)	Réf.	Prix € HT l'unité
2	16	DDDB0220	317.00
3	21	DDDB0221	328.00



Nbre de plateaux	Poids (kg)	Réf.	Prix € HT l'unité
2	18	DDDB0222	412.00
3	20	DDDB0237	441.00

Servantes d'atelier

Servante à plateaux ou bloc tiroirs

- Charge : 100 kg.
- Structure en tôle d'acier mécano-soudée.
- Protection caoutchouc sur niveau supérieur.
- 4 roulettes Ø 100 mm pivotantes dont 2 à frein.
- Poignée de manutention.
- Dim. : L 796 x P 576 x H 840 mm.
- Coloris : Bleu RAL 5012 / Gris RAL 7035.



DDB0204



DDB0205



DDB0206



DDB0207

Aménagement	Réf.	Prix € HT l'unité	Dont EC
2 plateaux	DDB0204	490.00	-
3 plateaux	DDB0205	560.00	-
2 plateaux + 1 tiroir Haut. 100 mm	DDB0206	737.00	4.43
2 plateaux + 1 bloc tiroirs Haut. 300 mm : 1 x 50 + 1 x 100 + 1 x 200 mm.	DDB0207	1 205.00	7.80

Desserte mobile 2 flancs latéraux

- Charge : 150 kg.
- 2 montants en tôle d'acier pliée 20/10ème.
- Structure avec 1 socle inférieur et un plateau métal en tôle d'acier pliée.
- Finition peinture époxy polymérisée au four à 180 °C.
- Assemblage par vis sur inserts.
- 4 roulettes Ø 100 mm pivotantes dont 2 à frein.
- 2 ou 3 niveaux de plateaux.
- Dim. hors tout : L 540 x P 670 x H 810 mm.
- Livrée démontée.

Garantie 5 ans.

Coloris aux choix :

- Bleu RAL 5015.
- Gris clair RAL 7035.
- Gris RAL 7016.

Option : Poignée de manœuvre.



DDB0245



DDB0244



Modèle	Poids (kg)	Réf.	Prix € HT l'unité	Dont EC
Desserte 2 niveaux	32	DDB0244	454.00	1.28
Desserte 3 niveaux	38	DDB0245	520.00	1.52
Poignée de manœuvre	1	DDB0249	72.60	0.04

Desserte mobile à plateaux

De 2 à 5 plateaux.

- Charge : 150 kg.
- Structure réalisée avec 4 montants en tube d'acier de section 30x30.
- Plateau en tôle d'acier.
- Finition peinture époxy polymérisée au four à 180°C.
- 4 roulettes Ø 100 mm pivotantes dont 2 à frein.
- Assemblage par vis sur inserts.
- Coloris : Bleu RAL 5015, Gris anthracite RAL 7016 ou Gris clair RAL 7035.
- Livrée démontée.

Garantie 5 ans.

Option : Poignée de manœuvre.

Modèle	Dim. L x P x H (mm)	Poids (kg)	Réf.	Prix € HT l'unité	Dont EC
Desserte 2 plateaux	700 x 815 x 910	41	DDB0250	510.00	1.64
Desserte 2 plateaux	700 x 1215 x 910	42	DDB0251	586.00	2.08
Desserte 3 plateaux	700 x 815 x 910	49	DDB0252	566.00	1.96
Desserte 3 plateaux	700 x 1215 x 910	65	DDB0253	660.00	2.60
Desserte 4 plateaux	700 x 815 x 1275	62	DDB0254	744.00	2.48
Desserte 4 plateaux	700 x 1215 x 1275	81	DDB0255	855.00	3.24
Desserte 5 plateaux	700 x 815 x 1675	74	DDB0256	830.00	2.96
Desserte 5 plateaux	700 x 1215 x 1675	98	DDB0257	984.00	3.92
Poignée de manœuvre		1	DDB0258	72.60	0.04



DDB0254



DDB0256



DDB0250



DDB0252



DDB0258

A partir de
490.00 €HT
l'unité

Desserte mobile 2 flancs latéraux avec bloc tiroirs

- Charge : 150 kg.
- 2 montants en tôle d'acier pliée nervurée 20/10ème.
- Structure avec 1 socle inférieur et un plateau supérieur métal en tôle d'acier pliée 20/10ème.
- Finition peinture époxy polymérisée au four à 180°C.
- Assemblage par vis sur inserts.
- 4 roulettes Ø 100 mm pivotantes dont 2 à frein.
- Tiroirs hauteur utile 150 mm.
- Dim. hors tout : L 540 x P 670 x H 810 mm.
- Livrée démontée.

Garantie 5 ans.

Coloris aux choix :

- Bleu RAL 5015.
- Gris clair RAL 7035.
- Gris RAL 7016.

Option :

Poignée de manœuvre.



DDB0246



DDB0247

Modèle	Poids (kg)	Réf.	Prix € HT l'unité	Dont EC
Desserte 1 tiroir	46	DDB0246	664.00	1.84
Desserte 2 tiroirs	51	DDB0247	741.00	2.04
Desserte 3 tiroirs	62	DDB0248	773.00	2.48
Poignée de manœuvre	1	DDB0249	72.60	0.04



Pochette-cadre d'affichage Magneto

Utilisation : bureaux, industries, magasins, CHR, affichage sécurité, ...

- Dos adhésif repositionnable ou dos magnétique.
- Format A4.
- Fermeture par 3 bandes magnétiques.
- Surface grainée antireflets.
- Ep. : Dos adhésif : 250 µ, face 110 µ.
- Magnétique : 250 µ - face 400 µ.
- Conditionnée par 10 sachets de 2 pochettes.
- Autres conditionnements sur demande.



Ouverture et fermeture de la pochette par bande magnétique

Coloris	Cdt par	Dos adhésif repositionnable		Dos magnétique	
		Réf.	Prix € HT le sachet	Réf.	Prix € HT le sachet
Argent	10 sachets	DDDD0407	16.90	DDDD0417	24.40
Bleu	10 sachets	DDDD0408	16.90	DDDD0418	24.40
Rouge	10 sachets	DDDD0409	16.90	DDDD0419	24.40
Vert	10 sachets	-	-	DDDD0421	24.40
Jaune	10 sachets	-	-	DDDD0488	24.40
Noir	10 sachets	DDDD0413	16.90	DDDD0423	24.40
Rouge / Blanc	10 sachets	DDDD0414	22.20	DDDD0424	28.00
Jaune / Noir	10 sachets	DDDD0415	22.20	DDDD0425	28.00
Vert / Blanc	10 sachets	DDDD0416	22.20	DDDD0426	28.00

Cadre d'affichage Magneto Solo

Fixation grâce à 4 bandes magnétiques.

- Format : A4.
- Surface antireflets PVC 250 µ.
- Conditionné par 10 sachets de 2 pochettes.
- Autres conditionnements sur demande.



Coloris	Cdt par	Réf.	Prix € HT le sachet
Noir	10 sachets	DDDD0469	20.20
Argent	10 sachets	DDDD0470	20.20

Pochette d'affichage Kang

Utilisation portrait ou paysage.

- Contenance jusqu'à 10 feuilles 80 g.
- Fermeture : dos magnétique.
- Existe avec un dos adhésif repositionnable.
- Conditionnement voir tableau (Cdt par).
- Autres conditionnements sur demande.



Modèle	Format	Cdt par	Réf.	Prix € HT le sachet
Dos magnétique	A3	5 sachets de 1 pochette	DDDD0400	44.30
Dos magnétique	A4	4 sachets de 5 pochettes	DDDD0398	57.20
Dos magnétique	A5	4 sachets de 5 pochettes	DDDD0399	49.00
Dos adhésif	A4	4 sachets de 5 pochettes	DDDD0475	30.80

Poche magnétique

Utilisation : ateliers, machines, racks, étagères métalliques...

- Poche en PVC 110 µ antireflet.
- Ouverture par le haut.
- Format A4.
- Coloris : Noir.
- Conditionnée par 4 sachets de 5 pochettes.
- Autres conditionnements sur demande.




Cdt par	Réf.	Prix € HT le sachet de 5 pochettes
4 sachets	DDDD0337	40.70



Cadre d'affichage Magneto Pro

Outil indispensable pour le TQM, 5S, KAIZEN ou toute gestion du LEAN.

- Encadrement efficace de vos documents et titres.
- Coins carrés adaptés à un affichage sur tableaux Blancs magnétiques.
- Disponibles en 5 couleurs.
- Surface PVC 250 µ antireflets.
- Utilisation en portrait ou paysage.
- Bandes aimantées de 1,7 mm.
- Conditionné par 2 lots de 10 cadres.



Coloris	Cdt par	Réf.	Prix € HT le lot
Noir	2 lots de 10	DDDD0489	91.40

Système de présentation mural Pro

Idéal pour les environnements industriels sous normes ISO et méthodes LEAN, 5S ou KAIZEN.

- Haute qualité et longévité.
- Fonction de chargement rapide.
- Montage de poche magnétique : 4 fois plus rapide.
- Cadres renforcés par des fils d'acier.
- Montage magnétique.
- Conditionné par 2 kits.
- Autres conditionnements sur demande.



Cdt par	Réf.	Prix € HT le kit
2	DDDD0471	109.00




Système de présentation mural métal

Socle mural en métal avec butées latérales de maintien des poches.

- Capacité : 10 poches A4 en PVC à pivots métal.
- 5 cavaliers de repérage.
- Matériel de fixation fourni.
- Coloris pochettes assorties.
- Conditionné par 2 kits.
- Autres conditionnements sur demande.



Modèle	Cdt par	Réf.	Prix € HT le kit
A fixer	2	DDDD0335	71.50
Magnétique	2	DDDD0476	93.80



Système de présentation pupitre métal

Utilisation : ateliers de production, usines, entrepôts, postes de montage...

- Socle en métal incliné avec butées latérales de maintien des poches.
- Capacité : 10 à 60 poches A4 en PVC à pivots métal.
- 5 cavaliers de repérage par lot de 10 poches.
- Fixation murale possible sur modèles : 10, 20 et 30 poches.
- Coloris pochettes assorties.

Nbre de poches	Réf.	Prix € HT le kit
10	DDDD0325	124.00
20	DDDD0326	181.00
30	DDDD0327	236.00



Système de présentation mural antimicrobien

Empêche la croissance microbienne présentant un risque pour la santé. Stoppe les germes et les bactéries.

- 10 poches A4 anti-microbiennes en PVC.
- Disponible avec des poches Blanches ou Noires.
- 5 cavaliers pour l'indexage des poches.
- Conditionné par 2 kits.
- Autres conditionnements sur demande.



Matériaux	Coloris	Cdt par	Réf.	Prix € HT le kit
Acier	Noir	2	DDDD0472	82.90
Acier	Blanc	2	DDDD0473	82.90
Inox	Noir	2	DDDD0474	96.00
Inox	Blanc	2	DDDD0477	96.00



Sièges d'atelier

Siège bois confort

Conforme à la Norme NFD 65-761.

- Dossier réglable en hauteur.
- Assise dynamique inclinable asynchrone.
- Réglage en hauteur par lift à gaz.
- Assise et dossier bois multiplis hêtre : Ep. 8 mm.
- Assise : l. 410 x P 390 mm.
- Dossier : l. 390 x H 260 mm.
- Embase en polyamide renforcé 5 branches.
- Livré démonté.



DDDF0701



DDDF0700



DDDF0702

Modèle de siège	Ø Embase (mm)	H. de réglage (mm)	Réf.	Prix € HT l'unité	Dont EC
Sur patins	600	460 à 660	DDDF0699	266.00	2.38
Sur patins	680	530 à 790	DDDF0700	276.00	2.38
Sur roulettes	600	460 à 660	DDDF0701	270.00	2.38
Sur patins + repose pieds	680	530 à 790	DDDF0702	308.00	2.38

Tabouret bois confort

Conforme à la Norme NFD 65-761.

- Réglage en hauteur par lift à gaz.
- Assise bois multiplis hêtre : Ep. 12 mm.
- Assise : Ø 320 mm.
- Embase en polyamide renforcé 5 branches.
- Livré démonté.



DDFD0703



DDFD0707



DDFD0708

A partir de
215.00 €HT
l'unité

Modèle de siège	Ø Embase (mm)	H. de réglage (mm)	Réf.	Prix € HT l'unité	Dont EC
Sur patins	600	450 à 650	DDDF0703	215.00	0.84
Sur patins	680	520 à 780	DDDF0706	219.00	0.84
Sur roulettes	600	450 à 650	DDDF0707	217.00	0.84
Sur patins + repose pieds	680	520 à 780	DDDF0708	254.00	1.12

Assis-debout polyuréthane

Conforme à la Norme NFD 65-761.

- Colonne fixe ou base flexible pour suivre les mouvements du dos.
- Réglage en hauteur par lift à gaz.
- Dossieret de maintien lombaires : H 160 mm.
- Assise : L 330 x P 240 mm.
- Embase en polyamide renforcé 5 branches Ø 600 mm.
- Livré démonté.



Base flexible



DDFD0704

Modèle de siège	H. de réglage (mm)	Réf.	Prix € HT l'unité	Dont EC
Colonne fixe sur patins	570 à 830	DDDF0704	223.00	1.12
Colonne base flexible sur patins	650 à 850	DDDF0705	308.00	1.26

Tabouret polyuréthane

Conforme à la Norme NFD 65-761.

- Réglage en hauteur par lift à gaz.
- Assise ronde : Ø 340 mm.
- Embase en polyamide renforcé 5 branches.
- Livré démonté.



DDFD0713



DDFD0714

Modèle de siège	Ø Embase (mm)	H. de réglage (mm)	Réf.	Prix € HT l'unité	Dont EC
Sur patins	600	450 à 650	DDDF0711	197.00	0.98
Sur patins	680	520 à 780	DDDF0712	201.00	0.98
Sur roulettes	600	450 à 650	DDDF0713	197.00	0.98
Sur patins + repose pieds	680	520 à 780	DDDF0714	235.00	1.26

Assis-debout polyuréthane base alu

Conforme à la Norme NFD 65-761.

- Colonne fixe ou flexible pour suivre les mouvements du dos.
- Réglage en hauteur par lift à gaz.
- Dossieret de maintien lombaires avec poignée : H 100 mm.
- Assise : L 360 x P 250 mm.
- Embase en aluminium peinture époxy 5 branches Ø 610 mm.
- Livré démonté.



Base flexible



DDFD0709

Modèle de siège	H. de réglage (mm)	Réf.	Prix € HT l'unité	Dont EC
Colonne fixe sur patins	570 à 830	DDDF0709	243.00	0.98
Colonne base flexible sur patins	650 à 850	DDDF0710	335.00	1.12

Assis-debout polyuréthane sur roulettes

Conforme à la Norme NFD 65-761.

- Réglage en hauteur par lift à gaz.
- Assise selle : L 270 x P 270 mm.
- Dossier : L 320 x H 120 mm.
- Embase en aluminium peinture époxy 5 branches Ø 610 mm.
- Livré démonté.



Modèle disponible sur patins.



Modèle de siège	H. de réglage (mm)	Réf.	Prix € HT l'unité	Dont EC
Sur roulettes	570 à 810	DDDF0715	366.00	1.12



Siège polyuréthane assise striée

Conforme à la Norme NFD 65-761.

- Dossier réglable en hauteur et en profondeur à contact permanent.
- Assise dynamique inclinable asynchrone.
- Réglage en hauteur par lift à gaz.
- Assise polyuréthane souple strié : l. 440 x P 420 mm.
- Dossier polyuréthane souple strié : l. 380 x H 300 mm.
- Piétement alu 5 branches.
- Livré démonté.



Modèle de siège	Ø Embase (mm)	H. de réglage (mm)	Réf.	Prix € HT l'unité	Dont EC
Sur patins	610	490 à 690	DDDF0662	458.00	2.52
Sur patins	670	560 à 820	DDDF0663	473.00	2.52
Sur roulettes	610	490 à 690	DDDF0665	459.00	2.52
Sur patins + repose pieds	670	560 à 820	DDDF0666	506.00	2.52

Siège polyuréthane ultra souple

Conforme à la Norme NFD 65-761.

- Dossier réglable en hauteur et en profondeur à contact permanent.
- Assise dynamique inclinable synchrone.
- Réglage de la profondeur d'assise.
- Blocable 5 positions.
- Réglage de la tension de rappel.
- Réglage en hauteur par lift à gaz.
- Assise polyuréthane ultra souple : l. 460 x P 431 mm.
- Dossier polyuréthane ultra souple : l. 460 x H 502 mm.
- Piétement alu 5 branches.
- Livré démonté.



Modèle de siège	Ø Embase (mm)	H. de réglage (mm)	Réf.	Prix € HT l'unité	Dont EC
Sur patins	610	530 à 730	DDDF0716	686.00	1.68
Sur patins	670	600 à 860	DDDF0717	701.00	1.68
Sur roulettes	610	530 à 730	DDDF0718	687.00	1.68
Sur patins + repose pieds	670	600 à 860	DDDF0719	733.00	1.68

Siège ergonomique assise pastillée

Conforme à la Norme NFD 65-761.

- Dossier réglable en hauteur et en profondeur à contact permanent.
- Assise dynamique inclinable asynchrone.
- Réglage en hauteur par lift à gaz.
- Assise polyuréthane pastillée : l. 410 x P 380 mm.
- Dossier polyuréthane pastillé : l. 380 x H 250 mm.
- Piétement polyamide 5 branches.
- Livré démonté.

A partir de
305.00 €HT
l'unité



Modèle de siège	Ø Embase (mm)	H. de réglage (mm)	Réf.	Prix € HT l'unité	Dont EC
Sur patins	600	490 à 690	DDDF0720	305.00	2.38
Sur patins	680	560 à 820	DDDF0721	314.00	2.38
Sur roulettes	600	490 à 690	DDDF0722	305.00	2.38
Sur patins + repose pieds	680	560 à 820	DDDF0723	346.00	2.38

Siège polyuréthane souple respirant

Conforme à la Norme NFD 65-761.

- Dossier réglable en hauteur et en profondeur à contact permanent.
- Assise dynamique inclinable asynchrone.
- Réglage en hauteur par lift à gaz.
- Assise polyuréthane souple respirant : l. 480 x P 450 mm.
- Dossier polyuréthane souple respirant : l. 410 x H 390 mm.
- Piétement alu 5 branches.
- Livré démonté.



Modèle de siège	Ø Embase (mm)	H. de réglage (mm)	Réf.	Prix € HT l'unité	Dont EC
Sur patins	610	520 à 720	DDDF0674	508.00	2.10
Sur patins	670	590 à 850	DDDF0675	524.00	2.24
Sur roulettes	610	520 à 720	DDDF0677	509.00	2.10
Sur patins + repose pieds	670	590 à 850	DDDF0678	554.00	2.52

Sièges d'atelier

Tabouret bois

- Assise bois vernis multiplis hêtre, Ø 320 x Ep. 18 mm.
- Rotation libre à 360°.
- Vérin à gaz à amortisseur d'assise.
- Réglage en hauteur de 470 à 670 mm.
- Piétement 5 branches Ø 525 mm en polyamide renforcé.
- Equipé de 5 patins.



130.00 €HT
l'unité

Réf.	Prix € HT l'unité	Dont EC
DDDF0598	130.00	0.59

Assis debout bois

- Assise galbée en hêtre multicouches, finition vernis naturel : L 360 x P 250 x Ep. 8 mm.
- Rotation libre à 360°.
- Réglable en hauteur de 540 à 790 mm.
- Piétement 5 branches Ø 525 mm en polyamide renforcé.
- Equipé de 5 patins.



Réf.	Prix € HT l'unité	Dont EC
DDDF0586	130.00	0.57

Assis debout bois

- Assise galbée en hêtre multicouches, finition vernis naturel : L 360 x P 250 x Ep 8 mm.
- Rotation libre à 360°.
- Réglable en hauteur de 540 à 790 mm.
- Repose pieds réglable en tube acier chromé.
- Piétement 5 branches Ø 525 mm en polyamide renforcé.
- Equipé de 5 patins.



Réf.	Prix € HT l'unité	Dont EC
DDDF0679	168.00	0.57

Tabouret debout vinyle

- Assise vinyle intégral, lavable et classé anti-feu M2.
- Réglable en hauteur de 490 à 690 mm.
- Piétement 5 branches Ø 525 mm en polyamide renforcé.
- Equipé de roulettes Ø 50 mm.



Anti-feu M2

Réf.	Prix € HT l'unité	Dont EC
DDDF0587	131.00	0.65

Assis debout vinyle

- Assise galbée vinyle intégral, soudé haute fréquence et classé anti-feu M2.
- Réglable en hauteur de 540 à 790 mm.
- Piétement 5 branches Ø 525 mm en polyamide renforcé.
- Equipé de 5 patins.



Anti-feu M2

Réf.	Prix € HT l'unité	Dont EC
DDDF0588	134.00	0.60

Assis debout vinyle

- Assise galbée vinyle intégral, soudé haute fréquence et classé anti-feu M2.
- Réglable en hauteur de 530 à 780 mm.
- Base circulaire Ø 440 mm en polyamide renforcé.



Anti-feu M2

Réf.	Prix € HT l'unité	Dont EC
DDDF0680	164.00	0.68

Siège vinyle

- Revêtement vinyle, soudé haute fréquence sur rembourrage interne et classé anti-feu M2.
- Dossier réglable : L 380 x H 290 mm.
- Assise galbée intégral, L 440 x P 400 mm.
- Réglage en hauteur de 490 à 690 mm.
- Piétement 5 branches Ø 550 mm.
- Equipé de roulettes Ø 50 mm.
- Coloris : Bleu ou Noir.

Anti-feu M2



Réf.	Prix € HT l'unité	Dont EC
DDDF0589	213.00	0.99

Siège polyuréthane

- Assise galbée en polyuréthane avec relief antiglisse : L 440 x P 420 mm.
- Dossier galbé réglable en polyuréthane : L 410 x H 300 mm.
- Réglage en hauteur de 500 à 700 mm.
- Piétement 5 branches Ø 550 mm.
- Equipé de roulettes Ø 50 mm.



Réf.	Prix € HT l'unité	Dont EC
DDDF0681	251.00	1.27



Assis-debout polyuréthane

Modèle Haut.

- Piétement fer à cheval, acier enrobé de PVC plastifié satiné Noir antidérapant.
- Encombrement au sol : L 490 x P 330 mm.
- Colonne lift-gaz Noire avec amortisseur d'assise.
- Assise cylindrique en mousse de polyuréthane souple Noire, avec poignée incorporée.
- H. d'assise réglable avec rehausse : 750 à 980 mm.
- H. d'assise réglable sans rehausse : 630 à 860 mm.
- Autre coloris : Bleu sur demande.



2 hauteurs d'assise grâce à la rehausse

Réf.	Prix € HT l'unité	Dont EC
DDDF0604	392.00	1.15

Assis-debout polyuréthane

Modèle Haut.

- Piétement acier chromé ou polyamide 5 branches.
- Patins nylon articulés.
- Vérin lift-gaz chromé ou Noir avec amortisseur d'assise.
- Assise ergonomique confort en mousse de polyuréthane Noire, avec poignée incorporée.
- Hauteur d'assise réglable.



DDDF0616

DDDF0602

Modèle	Assise réglable de (mm)	Réf.	Prix € HT l'unité	Dont EC
Polyamide	570 à 810	DDDF0616	285.00	0.83
Chromé	540 à 780	DDDF0602	310.00	0.94

Tabouret polyuréthane

Modèle Bas.

- Piétement acier chromé 5 branches.
- Roulettes nylon à double galet.
- Vérin lift-gaz chromé avec amortisseur d'assise.
- Assise ronde en mousse de polyuréthane Noire.
- Hauteur d'assise réglable de 440 à 570 mm.
- Existe en modèle Haut.

220.00 €HT
l'unité



Réf.	Prix € HT l'unité	Dont EC
DDDF0600	220.00	0.83



Garantie 5 ans sur tous les sièges de cette page.
SAV assuré pour tout remplacement de pièces. Les sièges sont livrés avec notice de montage.

Tabouret inox

Modèle Bas.

- Piétement acier inox 5 branches.
- Roulettes nylon avec axe inox.
- Colonne télescopique inox à blocage mécanique.
- Assise ronde en mousse de polyuréthane Noire.
- Hauteur d'assise réglable de 510 à 660 mm.
- Existe en modèle haut.



INOX

Réf.	Prix € HT l'unité	Dont EC
DDDF0617	493.00	0.81

Selle polyuréthane

- Piétement acier chromé 5 branches.
- Roulettes à bandage souple.
- Vérin lift-gaz chromé avec amortisseur d'assise.
- Assise type selle en mousse de polyuréthane Noire.
- Hauteur d'assise réglable de 580 à 820 mm.



Réf.	Prix € HT l'unité	Dont EC
DDDF0693	349.00	1.05

Assis-debout polyuréthane

- Piétement type luge en tube d'acier peint époxy Noir.
- Patins antidérapants.
- Assise inclinable et pivotante avec retour automatique au centre.
- 6 positions de réglage en hauteur et 4 pour l'inclinaison de l'assise.
- Assise ergonomique en mousse de polyuréthane Noire.
- Hauteur d'assise réglable de 600 à 840 mm.



Réf.	Prix € HT l'unité	Dont EC
DDDF0605	419.00	1.11

Sièges d'atelier

Siège polyuréthane

Modèle bas.

- Piètement monobloc polyamide 5 branches.
- Roulettes nylon à double galet.
- Vérin lift-gaz Noir avec amortisseur d'assise.
- Assise ergonomique confort et dossier en mousse de polyuréthane souple Bleue.
- Dossier articulé réglable en hauteur et en profondeur.
- Hauteur d'assise réglable de 480 à 610 mm.
- Existe en modèles intermédiaire et haut.
- Autre coloris : Noir, sur demande.



Siège polyuréthane ESD

Modèle haut.

- Piètement acier chromé 5 branches.
- Roulettes antistatiques.
- Vérin lift-gaz chromé avec amortisseur d'assise.
- Assise et dossier en mousse de polyuréthane souple Noire antistatique.
- Dossier articulé réglable en hauteur et en profondeur.
- Repose-pieds 460 mm, en aluminium monobloc, réglable en hauteur par molette de serrage.
- Hauteur d'assise réglable de 600 à 840 mm.
- Assure une parfaite descente des charges électriques jusqu'au sol (test de resistivité par le L.C.I.E.).
- Disponible également en version standard.



Polyuréthane confort, ép. 40 mm.



Siège polyuréthane

Modèle haut asynchrone.

- Piètement acier chromé 5 branches.
- Patins nylon articulés.
- Vérin lift-gaz chromé avec amortisseur d'assise.
- Assise ergonomique confort et dossier en mousse de polyuréthane souple Noire.
- Réglage d'inclinaison asynchrone de l'assise et du dossier par une seule manette.
- Repose-pieds Ø 460 mm, en aluminium monobloc, réglable en hauteur par molette de serrage.
- Hauteur d'assise réglable de 560 à 800 mm.
- Existe en modèles bas et intermédiaire.
- Autre coloris : Bleu, sur demande.



Polyuréthane confort, Ep. 40 mm.

Réglage d'inclinaison asynchrone assise et dossier par une seule manette

Réf.	Prix € HT l'unité	Dont EC
DDDF0619	364.00	1.31

Réf.	Prix € HT l'unité	Dont EC
DDDF0696	578.00	1.56

Réf.	Prix € HT l'unité	Dont EC
DDDF0620	536.00	1.97



Garantie 5 ans sur tous les sièges de cette page.
SAV assuré pour tout remplacement de pièces. Les sièges sont livrés avec notice de montage.

Siège bois

Modèle Haut.

- Piètement monobloc polyamide 5 branches.
- Patins nylon articulés.
- Vérin lift-gaz Noir avec amortisseur d'assise.
- Assise et dossier ergonomiques hêtre multiplis, Ep. 10 mm.
- Dossier articulé réglable en hauteur et profondeur.
- Hauteur d'assise réglable de 510 à 750 mm.
- Existe en modèles bas, intermédiaire et très haut.



Siège vinyle

Modèle haut asynchrone.

- Piètement acier chromé 5 branches.
- Patins nylon articulés.
- Vérin lift-gaz chromé avec amortisseur d'assise.
- Assise large et dossier haut en vinyle Bleu sur mousse de polyester, avec coque de protection.
- Réglage d'inclinaison asynchrone de l'assise et du dossier par une seule manette.
- Repose-pieds 460 mm, en aluminium monobloc, réglable en hauteur par molette de serrage.
- Hauteur d'assise réglable de 550 à 790 mm.
- Autre coloris : Gris, sur demande.



Réglage d'inclinaison asynchrone assise et dossier par une seule manette

Siège tissu

Modèle haut asynchrone.

- Piètement acier chromé 5 branches.
- Patins nylon articulés.
- Vérin lift-gaz chromé avec amortisseur d'assise.
- Assise et dossier en tissu Gris, sur mousse haute densité, avec coque de protection.
- Réglage d'inclinaison asynchrone de l'assise et du dossier par une seule manette.
- Repose-pieds 460 mm, en aluminium monobloc, réglable en hauteur par molette de serrage.
- Hauteur d'assise réglable de 550 à 790 mm.
- Autre coloris : Rouge, sur demande.



Réglage d'inclinaison asynchrone assise et dossier par une seule manette

Réf.	Prix € HT l'unité	Dont EC
DDDF0606	281.00	0.99

Réf.	Prix € HT l'unité	Dont EC
DDDF0697	562.00	1.96

Réf.	Prix € HT l'unité	Dont EC
DDDF0698	445.00	1.74

**Tabouret polyuréthane**

- Capacité de charge maxi : 120 kg.
- Assise en polyuréthane, Ep. 40 mm, densité 300 kg/m³.
- Réglage en hauteur par vérin à gaz.
- Base étoile 5 branches en nylon Noir.



A partir de
155.00 €HT
l'unité

Siège polyuréthane asynchrone

- Capacité de charge maxi : 120 kg.
- Assise et dossier structure bois multiplis, recouvert de polyuréthane.
- Ep. dossier : 20 mm, Ep. assise : 40 mm, densité 300 kg/m³.
- Dossier inclinable et réglable en hauteur par vérin à gaz.
- Inclinaison de l'assise réglable.
- Base étoile 5 branches en nylon Noir.



Modèle de siège	H. de réglage (mm)	Réf.	Prix € HT l'unité	Dont EC
Sur roulettes	440 à 580	DDDF0682	155.00	1.02
Sur patins	420 à 560	DDDF0683	155.00	1.02
Sur patins	580 à 830	DDDF0684	172.00	1.19
Sur patins + repose pieds	580 à 830	DDDF0685	206.00	1.36

Modèle de siège	H. de réglage (mm)	Réf.	Prix € HT l'unité	Dont EC
Sur roulettes	420 à 560	DDDF0686	244.00	1.70
Sur patins	400 à 540	DDDF0687	244.00	1.70
Sur patins	560 à 810	DDDF0688	261.00	1.87
Sur patins + repose pieds	560 à 810	DDDF0689	297.00	2.04

Siège bois auto-adaptatif Konzept

- Piètement acier Noir 5 branches.
- Patins nylon articulés ou roulettes nylon à double galets.
- Vérin lift-gaz Noir avec amortisseur d'assise.
- Assise bois multiplis mélaminé Noire.
- Appui lombaire réglable en profondeur, selon modèle.
- Avec ou sans repose-pieds réglable Ø 460 mm, en alu monobloc.
- Hauteur d'assise réglable.

**Siège polyuréthane auto-adaptatif Konzept**

- Piètement acier Noir 5 branches.
- Patins nylon articulés ou roulettes nylon à double galets.
- Vérin lift-gaz Noir avec amortisseur d'assise.
- Assise polyuréthane non feu Noire.
- Appui lombaire réglable en profondeur, selon modèle.
- Avec ou sans repose-pieds réglable Ø 460 mm, en alu monobloc.
- Hauteur d'assise réglable.



Commande au pied



INFO

- Assise déformable, en 2 parties montée sur 3 silent-blocs.
- Favorise la mobilité et la circulation sanguine.
- Elimine les maux de dos.
- Rééquilibre le corps naturellement.
- Répartition optimale des pics de pression en position assise.



Modèle de siège	Dossier	H. de réglage (mm)	Réf.	Prix € HT l'unité	Dont EC
Roulettes	Sans	485 à 620	DDJC0439	252.00	1.00
Patins + repose pieds	Sans	585 à 830	DDJC0444	322.00	1.19
Roulettes auto-freinées	Avec	485 à 620	DDJC0446	360.00	1.21
Patins + repose pieds	Avec	585 à 830	DDJC0438	430.00	1.41

Modèle de siège	Dossier	H. de réglage (mm)	Réf.	Prix € HT l'unité	Dont EC
Patins + repose pieds	Sans	610 à 855	DDJC0437	399.00	1.46
Roulettes + cde au pied	Sans	660 à 765	DDJC0445	548.00	1.68
Roulettes	Avec	510 à 645	DDJC0436	473.00	1.49
Patins + repose pieds	Avec	610 à 855	DDJC0447	542.00	1.68



Existe en 46 modèles pour tous les besoins d'utilisation et les environnements de travail. Consultez votre partenaire D-DIRECT.

Armoires d'atelier

Armoire à tiroirs

Sur guides et coulissants.

- Corps monobloc en tôle pliée 10/10ème.
- Charge admissible par tablette : 150 kg.
- Portes battantes renforcées par oméga.
- Fermeture 2 points par serrure à clé encastrée.
- Dim. : L 1000 x P 500 x H 1950 mm.
- Tablette P 500 mm et tiroirs P 430 mm, réglables au pas de 25 mm.

Coloris :

- Corps Gris RAL 7035.

Portes :

- Bleu RAL 5015, Gris anthracite RAL 7016 ou Gris clair RAL 7035.

A partir de

1469.00 €HT

l'unité



DDDC0710



DDDC0697



DDDC0481



DDDC0482



DDDC0483



DDDC0484



DDDC0485

Nbre tablettes	Aménagement	Portes RAL 5015	Portes RAL 7016	Portes RAL 7035	Prix € HT l'unité	Dont EC
		Réf.	Réf.	Réf.		
5	2 tiroirs : L 445 x H 210 mm + 6 séparateurs galva	DDDC0479	DDDC0696	DDDC0710	1 469.00	4.12
6	1 tiroir coulissant : L 890 x H 100 mm + 2 tiroirs : L 445 x H 160 mm + 6 séparateurs galva	DDDC0480	DDDC0697	DDDC0712	1 649.00	3.60
2	1 tiroir coulissant : L 890 x H 65 mm + 3 tiroirs coulissants : L 890 x H 100 mm	DDDC0481	DDDC0698	DDDC0713	1 767.00	4.12
2	3 tiroirs coulissants : L 890 x H 65 mm + 2 tiroirs coulissants : L 890 x H 100 mm	DDDC0482	DDDC0699	DDDC0714	1 895.00	4.12
5	2 tiroirs coulissants : L 890 x H 100 mm + 3 tiroirs : L 295 x H 160 mm + 6 séparateurs galva	DDDC0483	DDDC0700	DDDC0715	1 763.00	4.20
6	6 tiroirs : L 145 x H 65 mm + 6 tiroirs : L 295 x H 160 mm + 1 tiroir coulissant : L 890 x H 65 mm + 4 tiroirs coulissants : L 890 x H 100 mm + 8 séparateurs galva	DDDC0484	DDDC0701	DDDC0716	2 545.00	4.40
10	18 tiroirs : L 145 x H 60 mm + 6 tiroirs : L 295 x H 60 mm + 3 tiroirs : L 295 x H 160 mm + 2 tiroirs : L 445 x H 110 mm + 2 tiroirs : L 445 x H 160 mm + 2 tiroirs : L 445 x H 210 mm	DDDC0485	DDDC0702	DDDC0717	2 607.00	5.28



Armoire portes pleines

Conforme à la Norme NF D65 763.

- Corps monobloc en tôle pliée 10/10ème.
- Portes pleines tôle acier 10/10ème.
- Tablettes renforcées par oméga, réglables au pas de 25 mm.
- Tablette perforée au pas de 150 mm pour séparateurs verticaux en P : 500 mm.
- Charge admissible par tablette : 150 kg.
- Portes battantes renforcées par oméga.
- Fermeture 2 points par serrure à clé encastrée.

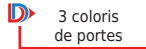
A partir de
760.00 €HT
l'unité

Coloris :

- Corps Gris RAL 7035.

Portes :

- Bleu RAL 5015, Gris anthracite RAL 7016 ou Gris clair RAL 7035.



Dim. L x P x H (mm)	Nbre tablettes	Réf.	Prix € HT l'unité	Dont EC
1000 x 500 x 1000	2	DDDC0410	760.00	1.96
1000 x 665 x 1000	2	DDDC0411	920.00	2.28
1000 x 500 x 1950	4	DDDC0408	958.00	3.40
1000 x 665 x 1950	4	DDDC0409	1 296.00	3.88



Armoire portes transparentes

Conforme à la Norme NF D65 763.

- Corps monobloc en tôle pliée 10/10ème.
- Portes transparentes en plexiglass, Ep. 2 à 3 mm.
- Tablettes renforcées par oméga, réglables au pas de 25 mm.
- Charge admissible par tablette : 150 kg.
- Portes battantes renforcées par oméga.
- Fermeture 2 points par serrure à clé encastrée.

Coloris :

- Corps : Gris RAL 7035.
- Portes : Bleu RAL 5015.



Dim. L x P x H (mm)	Nbre tablettes	Réf.	Prix € HT l'unité	Dont EC
1000 x 500 x 1000	2	DDDC0669	882.00	6.63
1000 x 500 x 1950	4	DDDC0670	1 284.00	11.44

Armoire pupitre

Conforme à la Norme NF D65 763.

- Corps monobloc en tôle pliée 10/10ème.
- Tablettes réglables en hauteur.
- Charge par tablette : 150 kg.
- Tiroirs à extension totale : P 430 mm.
- Charge par tiroir : 30 kg.
- Portes battantes renforcées par oméga.
- Fermeture 2 points par serrure à clé.

Coloris :

- Corps : Gris RAL 7035.
- Portes : Bleu RAL 5015.



Dim. L x P x H (mm)	Nbre tablettes	Nbre tiroirs	Réf.	Prix € HT l'unité	Dont EC
500 x 500 x 945	2	0	DDDC0652	529.00	1.32
500 x 500 x 945	2	1	DDDC0497	582.00	1.40
1000 x 500 x 1000	3	0	DDDC0476	900.00	2.52
1000 x 500 x 1000	2	1	DDDC0477	967.00	2.72
1000 x 500 x 1000	2	2	DDDC0478	1 074.00	2.40

Armoires d'atelier

Armoire portes battantes pleines ou transparentes

Grandes profondeurs : 460 - 540 - 660 mm.

- Armoire monobloc tôle d'acier 10/10ème.
- Portes : pleines tôle acier ou transparentes en plexiglas, Ep. 4 mm.
- Poignée serrure encastrée, livrée avec 2 clés.
- Fermetures haute et basse par crémone.
- Tablettes en tôle peintes réglables au pas de 50 mm.
- Dim. utiles des tablettes : L 905 x P 430, 510 ou 630 mm.
- Charge admissible par tablette : 200 kg.

Coloris :

- Corps et tablettes : Beige RAL 9002.
- Portes : Bleues RAL 5005.

A partir de

815.00 €HT

l'unité



Dim. L x P x H (mm)	Nbre tablettes	Portes pleines			Portes transparentes		
		Réf.	Prix € HT l'unité	Dont EC	Réf.	Prix € HT l'unité	Dont EC
1000 x 460 x 1000	2	DDDC0523	815.00	2.23	DDDC0526	968.00	2.23
1000 x 540 x 1000	2	DDDC0524	867.00	2.43	DDDC0527	1 022.00	2.47
1000 x 660 x 1000	2	DDDC0525	902.00	2.62	DDDC0528	1 056.00	2.73
1000 x 460 x 2000	5	DDDC0529	1 329.00	4.33	DDDC0532	1 541.00	4.36
1000 x 540 x 2000	5	DDDC0530	1 434.00	4.70	DDDC0533	1 647.00	4.66
1000 x 660 x 2000	5	DDDC0531	1 532.00	5.26	DDDC0534	1 744.00	4.76

INFO

Portes transparentes adaptées au concept 5S. "Elles permettent outre le rangement l'inventaire des produits stockés sans ouverture des portes."

Armoire portes coulissantes pleines ou transparentes

Compatible bacs Norme Europe.

- Armoire monobloc tôle d'acier 10/10ème.
- Portes : pleines tôle acier ou transparentes en plexiglas, Ep. 4 mm.
- Coulisement souple sur galets roulements à billes incorporées.
- Poignées encastrées.
- Fermeture par serrure à pêne tournant, 2 clés.
- Tablettes en tôle peintes réglables au pas de 45 mm.
- Charge par tablette : 125 kg.

Coloris :

- Corps et tablettes : Beige RAL 9002.
- Portes : Bleues RAL 5005.

2 Largeurs
2 Profondeurs



Dim. L x P x H (mm)	Nbre tablettes	Portes pleines			Portes transparentes		
		Réf.	Prix € HT l'unité	Dont EC	Réf.	Prix € HT l'unité	Dont EC
1000 x 480 x 1000	2	DDDC0425	528.00	1.92	DDDC0426	563.00	1.92
1000 x 680 x 1000	2	DDDC0427	600.00	2.16	DDDC0428	637.00	2.16
1500 x 480 x 1000	2	DDDC0429	694.00	2.44	DDDC0430	791.00	2.44
1500 x 680 x 1000	2	DDDC0431	768.00	3.08	DDDC0432	871.00	3.08
1000 x 480 x 2000	4	DDDC0444	875.00	3.20	DDDC0445	934.00	3.20
1000 x 680 x 2000	4	DDDC0446	996.00	4.16	DDDC0447	1 058.00	4.16
1500 x 480 x 2000	4	DDDC0448	1 151.00	4.24	DDDC0449	1 232.00	4.24
1500 x 680 x 2000	4	DDDC0450	1 273.00	5.24	DDDC0451	1 360.00	5.24



A partir de
643.00 €HT
l'unité

2 coloris de portes :
Bleu ou Gris

Armoire portes battantes

- Certifié NF Mobilier Technique et NF Environnement.
- Corps monobloc soudé en tôle d'acier Ep. 8/10ème pour profondeur 430 et 500 mm et Ep. 10/10ème pour profondeur 620 mm.
- Tablettes galvanisées réglables au pas de 25 mm.
- Fermeture 3 points par poignée serrure dans boîtier encastré.
- Longueurs : 1000 et 1200 mm.
- Profondeurs : 430, 500 ou 620 mm.
- Hauteurs : 1020 et 1980 mm.

Coloris :

- Corps : Gris RAL 7035.
- Portes : Bleu RAL 5015 ou Gris RAL 7035.



Dim. L x P x H (mm)	Charge / tablette (kg)	Nbre tablettes	Portes Bleues		Portes Grises	
			Réf.	Réf.	Prix € HT l'unité	Dont EC
1000 x 430 x 1020	80	2	DDDC0636	DDDC0640	643.00	1.64
1200 x 430 x 1020	80	2	DDDC0637	DDDC0641	707.00	1.92
1000 x 500 x 1020	100	2	DDDC0547	DDDC0551	715.00	2.00
1200 x 500 x 1020	100	2	DDDC0548	DDDC0552	797.00	2.16
1000 x 620 x 1020	100	2	DDDC0549	DDDC0553	963.00	1.60
1200 x 620 x 1020	100	2	DDDC0550	DDDC0554	1 008.00	2.00
1000 x 430 x 1980	80	4	DDDC0638	DDDC0642	838.00	2.76
1200 x 430 x 1980	80	4	DDDC0639	DDDC0643	868.00	3.08
1000 x 500 x 1980	100	4	DDDC0555	DDDC0559	953.00	3.60
1200 x 500 x 1980	100	4	DDDC0556	DDDC0560	1 019.00	3.92
1000 x 620 x 1980	100	4	DDDC0557	DDDC0561	1 239.00	4.36
1200 x 620 x 1980	100	4	DDDC0558	DDDC0562	1 343.00	5.20

Armoire portes battantes transparentes

- Certifié NF Mobilier Technique et NF Environnement.
- Corps monobloc soudé en tôle d'acier Ep. 8/10ème pour profondeur 430 et 500 mm et Ep. 10/10ème pour profondeur 620 mm.
- Tablettes galvanisées réglables au pas de 25 mm.
- Fermeture 3 points par poignée serrure dans boîtier encastré.
- Longueurs : 1000 et 1200 mm.
- Profondeur : 500 mm.
- Hauteurs : 1020 et 1980 mm.

Coloris :

- Corps : Gris RAL 7035.
- Portes : Bleu RAL 5015 ou Gris RAL 7035.



2 coloris de portes :
Bleu ou Gris



Dim. L x P x H (mm)	Charge / tablette (kg)	Nbre tablettes	Portes Bleues		Portes Grises	
			Réf.	Réf.	Prix € HT l'unité	Dont EC
1000 x 500 x 1020	100	2	DDDC0644	DDDC0648	1 109.00	2.00
1200 x 500 x 1020	100	2	DDDC0645	DDDC0649	1 219.00	2.16
1000 x 500 x 1980	100	4	DDDC0646	DDDC0650	1 459.00	3.60
1200 x 500 x 1980	100	4	DDDC0647	DDDC0651	1 560.00	3.92

Armoire basse porte transparente

- Dim. hors tout : L 533 x P 500 x H 915 mm.
- Dessus avec rebord de 30 mm sur 3 côtés.
- Porte transparente plexiglas Ep. 4 mm.
- 2 tablettes amovibles en acier époxy.
- Charge : 80 kg/tablette.
- Finition peinture laquée cuite au four.
- Hauteur utile de passage sous le meuble 127 mm pour la **DDDC0708**.

Coloris :

- Corps : Beige RAL 9002.
- Porte : Bleu RAL 5005.



Désignation	Réf.	Prix € HT l'unité	Dont EC
Armoire	DDDC0385	300.00	0.88
Armoire sur 4 pieds amovibles en tôle époxy	DDDC0708	323.00	0.92



DDDC0385



DDDC0708

Armoires d'atelier

Armoire grande profondeur

- Corps monobloc en tôle d'acier Ep. 10/10ème.
- Portes battantes avec fermeture 2 points et oméga de renfort.
- Fermeture à clés.
- Charge 100 kg/tablette.

Coloris :

- Corps : Bleu pigeon.
- Façades : Bleu ciel.



Dim. L x P x H (mm)	Nbre tablettes	Réf.	Prix € HT l'unité	Dont EC
1000 x 500 x 1000	2	DDDC0346	700.00	1.54
1000 x 500 x 1950	4	DDDC0286	775.00	2.70
1000 x 580 x 1950	4	DDDC0522	1 266.00	2.90
1250 x 500 x 1950	4	DDDC0347	1 555.00	3.56
1250 x 580 x 1950	4	DDDC0348	1 696.00	3.86

Armoire d'atelier sur pieds

Recommandée pour les locaux où les sols sont humides ou sales, nécessitant de fréquents nettoyages.

- Armoire en acier : Ep. 15/10ème.
- Portes battantes avec fermeture par serrure encastrée 2 clés.
- Tablettes galva réglables au pas de 100 mm.
- Charge par tablette : 100 kg.
- Coloris : corps Bleu RAL 5012 et portes Gris RAL 7035.
- Livrée démontée.



Dim. L x P x H (mm)	Nbre tablettes	Réf.	Prix € HT l'unité	Dont EC
1000 x 500 x 1000	2	DDDC0703	718.00	1.67
1000 x 500 x 2000	4	DDDC0300	1 109.00	3.34

Armoire portes battantes

- Corps monobloc en tôle d'acier Ep. 8/10ème.
- Ouverture des portes à 125°.
- Portes battantes avec renfort oméga.
- Fermeture 3 points par poignée encastrée avec serrure 2 clés.
- Tablettes zinguées réglables en hauteur au pas de 30 mm.
- Charge par tablette : 65 kg.
- Coloris : Gris RAL 7035.



Dim. L x P x H (mm)	Nbre tablettes	Charge (kg)	Réf.	Prix € HT l'unité	Dont EC
1000 x 400 x 1000	2	300	DDDC0542	590.00	0.61
1000 x 400 x 1950	4	500	DDDC0543	726.00	0.97

A partir de

590.00 €HT

l'unité

Existe en corps Gris et portes Bleues, sur demande.

Armoire mixte portes battantes

1 côté vestiaire et 1 côté rangement.

- Corps monobloc en tôle d'acier Ep. 8/10ème.
- Ouverture des portes à 125°.
- Portes battantes avec renfort oméga.
- Fermeture 3 points par poignée encastrée avec serrure 2 clés.
- Tablette laquée haute pour casque H : 330 mm.
- Dim. : L 1000 x P 400 x H : 1950 mm.
- Compartiment de gauche avec porte cintres : L 525 mm.
- Compartiment de droite 3 tablettes : L 345 mm, réglables en hauteur au pas de 30 mm.
- Coloris : Gris RAL 7035.



Réf.	Prix € HT l'unité	Dont EC
DDDC0544	774.00	1.13



Armoire informatique

- **Armoire fixe ou mobile.**
- Réalisée en tôle d'acier soudée, Ep. 10/10ème.
- Compartiment écran fermant à clé : L 595 x P 540 x H 740 mm, équipé d'une tablette réglable avec passe câbles.
- Tiroir support clavier sur glissières à billes fermant à clé.
- Support souris coulissant droite / gauche.
- Compartiment UC / Imprimante fermant à clé : L 595 x P 540 x H 795 mm, équipé d'une tablette réglable.
- Ventilateur : 9 Watts.
- Bloc multiprises avec interrupteur.
- Livrée montée.
- Coloris : Bleu RAL 5015, Gris RAL 7016 ou Gris RAL 7035.



Armoire	Dim. L x P x H (mm)	Poids (kg)	Réf.	Prix € HT l'unité	Dont EC
Fixe	650 x 550 x 1750	55	DDDC0521	1 362.00	2.08
Mobile	650 x 550 x 1890	58	DDDC0653	1 491.00	2.16

Armoire informatique slim

Pour protéger les ordinateurs en environnement de production contre la poussière et les impuretés.

- Construction monobloc en tôle 10/10ème.
- Porte fermant à clé avec panneau translucide plexiglass.
- Tiroir pour clavier télescopique, façade rabattable fermant à clé.
- Dim. hors tout : L 642 x P 295 x H 1673 mm.
- Dim. partie écran : L 590 x P 290 x H 590 mm.
- Dim. médiane : L 590 x P 290 x H 345 mm.
- Dim. basse : L 590 x P 290 x H 500 mm.
- Vérins de mise à niveau.
- Poids : 40 kg.

Coloris :

- Beige RAL 9002 ou Bleu RAL 5005.

Coloris	Réf.	Prix € HT l'unité	Dont EC
Beige	DDDC0694	958.00	1.60
Bleu	DDDC0695	958.00	1.60



Support unité centrale pivotant



Tablette amovible droitier-gaucher



Armoire informatique

- Réalisée en tôle Ep. 10/10ème.
- Coffre inférieur compartimenté pour unité centrale, imprimante et rangement.
- Ventilation forcée.
- Porte battante 1/3 - 2/3, fermeture par serrure à clé.
- Armoire supérieure à regard transparent pour écran plat.
- Raccordement USB, souris et clavier en façade.
- 1 bloc 4 prises avec interrupteur.
- Dim. : H 1600 x l. 740 x P 650 mm.
- Livrée avec clavier souple, lavable.

Options sur demande :

- Socle pieds ou socle roulettes.



Clavier souple



Réf.	Prix € HT l'unité	Dont EC
DDDC0440	1 380.00	1.67

Support informatique PC

• Support informatique fixe ou mobile.


- Structure en tube acier 60x60, Ep. 20/10ème soudé.
- Finition peinture époxy polymérisé au four.
- Support écran en plexiglas antireflets admettant des écrans jusqu'à 22 pouces fixe sur 4 patins.
- Modèle mobile : 4 roulettes dont 2 à frein Ø 100 mm.
- Livré en kit.

En option :

- Tiroir clavier sur glissières télescopiques à billes Gris clair RAL 7035.
- Tablette à positionner selon 3 hauteurs Gris clair RAL 7035.
- Charge maxi par tablette : 25 kg.

Coloris :

- Support informatique : Bleu RAL 5015, Gris anthracite RAL 7016 et Gris clair RAL 7035.



Modèle	Dim. L x P x H (mm)	Poids (kg)	Réf.	Prix € HT l'unité	Dont EC
Support sur patins	700 x 600 x 1690	40	DDDC0704	632.00	5.20
Support sur roulettes	700 x 600 x 1760	45	DDDC0705	662.00	5.85
Tiroir clavier et souris	700 x 600	12	DDDC0706	390.00	1.56
Tablette	700 x 400	8	DDDC0707	205.00	1.04

Armoire informatique

• Armoire fixe ou mobile.

- Bâti en tôle d'acier.
- Porte avec fenêtre L 480 x H 340 mm, fermeture à clé 2 points.
- Tablettes intérieures galvanisées, réglables au pas de 25 mm.
- Tablette extérieure rabattable pour clavier et souris.
- Protection contre la poussière IP 20.
- Bloc multiprises avec interrupteur.

Coloris :

- Corps : Gris RAL 7035.
- Façade : Bleu RAL 5012.



Armoire	Dim. L x P x H (mm)	Poids (kg)	Réf.	Prix € HT l'unité	Dont EC
Fixe	750 x 400 x 1800	43	DDDC0632	1 422.00	1.71
Mobile	750 x 400 x 1900	47	DDDC0633	1 637.00	1.87



Armoire à tiroirs

Armoire à tiroirs

- Bâti tôle d'acier, Ep. 10/10ème.
- Tiroirs double extension, sur roulement à billes.
- Ouverture du tiroir à 100 %.
- Charge admissible par tiroir : 75 kg.
- Tiroirs cloisonnables, en option.
- Système de sécurité anti-basculement.
- Fermeture centralisée (jeu de 2 clés).
- Peinture poudre époxy.

Coloris :

- Corps : Gris clair RAL 7035.
- Façade : Gris anthracite RAL 7016.



DDDC0725



DDDC0723



DDDC0724




DDDC0726


Dim. L x P x H (mm)	Nbre de tiroirs	Hauteur de façade des tiroirs (mm)	Poids (kg)	Réf.	Prix € HT l'unité	Dont EC
805 x 695 x 1000	6	2 x 100 - 2 x 150 - 2 x 200	95,50	DDDC0723	1 315.00	3.82
805 x 695 x 1000	7	2 x 75 - 2 x 100 - 1 x 150 - 2 x 200	126	DDDC0724	1 443.00	5.04
805 x 695 x 1000	9	2 x 75 - 6 x 100 - 1 x 150	141	DDDC0725	1 653.00	5.64
1005 x 695 x 1000	7	5 x 100 - 2 x 200	146	DDDC0726	1 736.00	5.84

Aménagez vos tiroirs avec nos matériels de division.

- + Flexibilité et modularité grâce aux kits préconfigurés.
- + Montage rapide et simple
- + Étiquetage professionnel grâce au logiciel d'étiquetage pour les étiquettes et porte-étiquettes.



Insertions en mousse



Parois de séparation longitudinales et transversales avec portes-étiquettes.

Armoire à tiroirs

- Bâti tôle d'acier, Ep. 12/10ème.
- Tiroirs double extension, sur roulement silencieux POM.
- Ouverture du tiroir à 100 %.
- Charge admissible par tiroir : 75 kg.
- Tiroirs cloisonnables, en option.
- Système de sécurité anti-basculement.
- Fermeture centralisée (jeu de 2 clés).
- Peinture poudre époxy.

Coloris :

- Corps Bleu pigeon.
- Façade Bleu ciel.



DDDC0354

Desserte à tiroirs

- Bâti tôle d'acier, Ep. 12/10ème.
- Tiroirs double extension ouverture à 100 %.
- 2 x 100 - 2 x 150 - 1 x 200 mm.
- Charge admissible par tiroir : 75 kg.
- Système de sécurité anti-basculement.
- Tiroirs cloisonnables, en option.
- Tapis caoutchouc canelé.
- Poignée ergonomique.
- Fermeture centralisée (jeu de 2 clés).
- Roues Ø 125 mm, dont 2 à freins.
- Dim. : L 605 x P 695 x H 992 mm.
- Poids : 100 kg.

Coloris :

- Corps Bleu pigeon
- Façade Bleu ciel.



Autres dimensions et kit aménagement de tiroirs, sur demande.



Avec tapis caoutchouc



Avec tapis caoutchouc



DDDC0358



DDDC0631



DDDC0356



Dim. L x P x H (mm)	Nbre de tiroirs	Hauteur de façade des tiroirs (mm)	Poids (kg)	Réf.	Prix € HT l'unité	Dont EC
805 x 695 x 1000	7	2 x 75 - 2 x 100 - 1 x 150 - 2 x 200	130	DDDC0354	1 471.00	5.20
805 x 695 x 1000	9	9 x 100	143	DDDC0358	1 717.00	5.72
1005 x 695 x 1000	6	2 x 100 - 2 x 150 - 2 x 200	146	DDDC0631	1 592.00	5.84
805 x 724 x 1017	2	2 x 100 - 2 rayons extensibles - 2 portes	113	DDDC0356	1 556.00	4.52

Réf.	Prix € HT l'unité	Dont EC
DDDB0147	1 266.00	4.00



Armoire poste de travail

- Construction monobloc en acier.
- Tiroirs sur glissières télescopiques, extension 100 %, charge 45 kg.
- Fermeture centralisée à clé avec sécurité anti-basculement.
- Tablette zinguée réglable en hauteur au pas de 33 mm.
- Charge admissible sur tablette : 80 kg.
- Porte à rideau avec fermeture à clé.
- Plateau d'établi extractible, en bois.
- Panneau perforé pour outils et petites pièces.
- Dim. : L 1000 x P 500 x H 2050 mm.
- Poids : 122 kg.

Coloris :

- Corps : Gris anthracite RAL 7016.
- Tiroirs et rideau : Alu Blanc RAL 9006.
- **Garantie : 5 ans.**



Plateau d'établi extractible



Fermeture centralisée



Réf.	Prix € HT l'unité	Dont EC
DDDC0668	3 535.00	2.60

Armoire pupitre

- Construction monobloc en acier.
- Pupitre posé sur l'armoire avec écritoire bois, fermeture par serrure à clé.
- Tiroir sur glissières télescopiques, extension 80 %, charge 25 kg.
- 2 tablettes zinguées réglables en hauteur au pas de 33 mm.
- Charge par tablette : 50 kg.
- Porte battante, fermeture par serrure à clé.

Coloris :

- Corps : Gris pastel RAL 7035.
- Porte : Gris pastel RAL 7035 ou Bleu RAL 5010.
- **Garantie : 5 ans.**



Coloris Corps / Porte	Dim. L x P x H (mm)	Poids (kg)	Réf.	Prix € HT l'unité	Dont EC
Gris / Gris	500 x 500 x 1210	39	DDDC0665	791.00	0.63
Gris / Bleu	500 x 500 x 1210	39	DDDC0666	791.00	0.63

Pupitre

Fixation murale ou à poser.

- Construction monobloc en acier.
- Ecrioire bois, fermeture à clé.
- Dim. : L 490 x P 497 x H 221 mm.
- Poids : 7 kg.
- Coloris : Gris pastel RAL 7035.



Réf.	Prix € HT l'unité	Dont EC
DDDC0667	280.00	0.11



Armoire à tiroirs

Ouverture du tiroir à 100 %.

- Tiroirs double extension, sur rails télescopiques.
- Charge admissible par tiroir : 35 kg.
- Fermeture centralisée (jeu de 2 clés).
- Poignée avec porte-étiquette.
- Bâti tôle d'acier.

Coloris :

- Corps : Gris pastel RAL 7035.
- Façades tiroirs : Gris anthracite RAL 7016.
- **Garantie : 5 ans.**



DDDC0660



DDDC0664



Autres modèles d'armoires et kits aménagement de tiroirs, sur demande. Consultez votre partenaire D-Direct.

Dim. L x P x H (mm)	Nbre de tiroirs	Hauteur de façade des tiroirs (mm)	Poids (kg)	Réf.	Prix € HT l'unité	Dont EC
500 x 500 x 900	6	4 x 100 + 2 x 200	37	DDDC0660	1 091.00	0.86
1000 x 500 x 900	12	8 x 100 + 4 x 200	74	DDDC0661	1 876.00	1.57
1500 x 500 x 900	18	12 x 100 + 6 x 200	109	DDDC0662	2 678.00	2.39
500 x 500 x 1800	13	9 x 100 + 4 x 200	95	DDDC0663	1 978.00	1.71
1000 x 500 x 1800	26	18 x 100 + 8 x 200	153	DDDC0664	3 618.00	3.15

Armoire portes battantes

Qualité industrielle.

- Construction robuste monobloc soudée.
- Portes renforcées.
- 4 tablettes zinguées. Charge : 50 kg répartie.
- Réglables au pas de 10 mm.
- Serrure à poignée tournante.
- Dim. : L 1000 x P 500 x H 1800 mm.
- Coloris : Gris pastel RAL 7035 ou Bleu RAL 5010.
- **Garantie : 5 ans.**



Coloris Corps/Portes	Réf.	Prix € HT l'unité	Dont EC
Gris / Gris	DDDC0731	1 010.00	1.30
Gris / Bleu	DDDC0732	1 010.00	1.30



Rayonnages avec bacs

Rayonnage emboîtable avec bacs

- 3 profondeurs : 300, 400 et 600 mm.
- Longueur : 1000 x Hauteur : 2000 mm.
- Montants en T. Coloris : Gris anthracite RAL 7016.
- Croisillons avec tendeur.
- Lisses zinguées.
- Tablettes zinguées, réglables au pas de 25 mm.
- Charge maxi par tablette : 125 kg uniformément répartie.
- Bacs à bec en polyéthylène haute densité.
- Coloris de bacs : Bleu, Rouge, Jaune, Vert, Gris, Blanc à préciser à la commande.
- Montage facile par emboîtement.



Suggestion d'aménagement

Dim. rayonnage L x P x H (mm)	Élément	Nbre tablettes	Nbre bacs x dim. : P x L x H (mm)	Réf.	Prix € HT l'unité	Dont EC
1000 x 300 x 2000	Départ	10	60 bacs : 290 x 140 x 130	DDDC0671	1 233.00	1.04
1000 x 300 x 2000	Suivant	10	60 bacs : 290 x 140 x 130	DDDC0672	1 111.00	0.90
1000 x 400 x 2000	Départ	8	32 bacs : 350 x 200 x 200	DDDC0673	1 194.00	1.08
1000 x 400 x 2000	Suivant	8	32 bacs : 350 x 200 x 200	DDDC0674	1 074.00	0.94
1000 x 600 x 2000	Départ	7	21 bacs : 500 x 300 x 200	DDDC0675	1 179.00	1.32
1000 x 600 x 2000	Suivant	7	21 bacs : 500 x 300 x 200	DDDC0676	1 052.00	1.17

Existe en coloris de montants Bleu gentiane RAL 5010. Autres configurations d'aménagements. Consultez votre partenaire D-Direct.

Panneau à fentes pour bacs à bec

Format vertical ou horizontal.

Fixation murale ou sur établis.

- Tôle en acier, Ep. : 1,25 mm.
- Revêtement résistant aux chocs et rayures.
- Renforts arrières.
- Coloris : Bleu gentiane RAL 5010.

Options sur demande :

- Bac à bec polyéthylène haute densité.
- Coloris : Bleu, Rouge, Jaune, Vert, Gris, Blanc.
- Fixations pour établis.



Dim. L x H (mm)	Réf.	Prix € HT l'unité	Dont EC
500 x 450	DDDC0677	103.00	0.05
1000 x 450	DDDC0678	138.00	0.10
1500 x 450	DDDC0679	182.00	0.14
2000 x 450	DDDC0680	223.00	0.19
450 x 500	DDDC0681	103.00	0.05
450 x 1000	DDDC0682	138.00	0.10
450 x 1500	DDDC0683	182.00	0.14
450 x 2000	DDDC0684	223.00	0.19

Les panneaux à fentes pour bacs à bec existent en 14 coloris différents. Consultez votre partenaire D-Direct.

Panneau à fentes avec bacs à bec

- Bacs à bec en polyéthylène haute densité.
- Tôle en acier, Ep. : 1,25 mm.
- Revêtement résistant aux chocs et rayures.
- Renforts arrières.
- Coloris panneau : Bleu gentiane RAL 5010.
- Coloris de bacs : Bleu, Rouge, Jaune, Gris, Blanc à préciser à la commande.
- Livré sans étiquettes.



A partir de
140.00 €HT
l'unité



DDDC0685

DDDC0686

Dim. panneau L x H (mm)	Nbre bacs x dim. : P x L x H (mm)	Réf.	Prix € HT l'unité	Dont EC
500 x 450	8 bacs : 160 x 105 x 75	DDDC0685	140.00	0.07
	12 bacs : 85 x 105 x 45			
1000 x 450	16 bacs : 160 x 105 x 75	DDDC0686	230.00	0.16
	24 bacs : 85 x 105 x 45			



Armoire à bacs

- Construction monobloc en acier soudé.
- Portes renforcées, ouverture 180°.
- Tablettes zinguées réglables au pas de 15 mm.
- Charge par tablette : 30 kg uniformément répartie.
- Fermeture 3 points, poignée avec serrure encastrée.
- Coloris : Gris pastel.

Bacs à bec :

- Polyéthylène haute densité.
- T4 = P 350 x l. 200 x H 150 mm.
- T5 = P 290 x l. 140 x H 130 mm.
- T6 = P 230 x l. 140 x H 130 mm.
- T7 = P 160 x l. 105 x H 75 mm.



DDDC0687



DDDC0688



DDDC0689



DDDC0690

Dim. L x P x H (mm)	Nbre tablettes	Nbre bacs x taille/coloris	Réf.	Prix € HT l'unité	Dont EC
690 x 285 x 780	5	8 x T6/Bleu + 24 x T7/Rouge	DDDC0687	810.00	0.50
690 x 285 x 1600	11	24 x T6/Rouge + 36 x T7/Bleu	DDDC0688	1 320.00	0.99
690 x 285 x 1950	11	24 x T6/Bleu + 24 x T6/Rouge	DDDC0689	1 424.00	1.13
950 x 400 x 1950	10	20 x T4/Rouge + 36 x T5/Bleu	DDDC0690	1 774.00	1.68

D Autres aménagements d'armoires, avec ou sans portes. Autres coloris et dimensions de bacs. Consultez votre partenaire D-Direct.

Armoire à bacs

Portes mixtes perforées et à fentes.

- Equipée de **123 bacs à bec**.
- Construction monobloc en acier soudé.
- Portes renforcées, ouverture 200°.
- Tablettes zinguées. Charge : 50 kg répartie.
- Réglables au pas de 10 mm.
- Nbre de tablettes : 6 x P 250 mm + 2 x P 530 mm.
- Fermeture 3 points, poignée avec serrure encastrée.
- Dim. : L 1130 x P 590 x H 1950 mm.
- Coloris armoire : Gris pastel.



Bacs à bec :

- Matière : Polyéthylène Haute Densité.
- 9 bacs Rouge : P 500 x l. 300 x H 200 mm.
- 42 bacs Bleu : P 230 x l. 140 x H 130 mm.
- 40 bacs Rouge : P 160 x l. 105 x H 75 mm.
- 32 bacs Jaune : P 85 x l. 105 x H 45 mm.
- Autres coloris de bacs sur demande : Bleu, Rouge, Jaune, Vert, Gris, Blanc.

Modèle	Réf.	Prix € HT l'unité	Dont EC
Armoire avec 123 bacs	DDDC0691	2 269.00	2.87
Armoire sans bacs	DDDC0730	1 722.00	2.50



DDDC0691

DDDC0730

D Autres aménagements d'armoires, choix de portes perforées, mixtes, perforées et à fentes ou vitrées. Autres coloris et dimensions de bacs. Consultez votre partenaire D-Direct.

Chariot porte-bacs à bec


Pour les travaux de montage, de réparation ou de préparation de commandes.

- Equipé de panneaux à fentes.
- Structure modulaire, utilisation double face.
- Poignées ergonomiques.
- Dim. bacs Bleu : L 140 x P 230 x H 130 mm.
- Dim. bacs Rouge : L 105 x P 160 x H 75 mm.
- Dim. bacs Jaune : L 105 x P 85 x H 45 mm.
- 2 roues fixes et 2 roues pivotantes à frein à bandage Gris non tachant.
- Coloris chariot : Gris RAL 7035.
- Autres coloris de bacs sur demande : Bleu, Rouge, Jaune, Vert, Gris, Blanc.



Dim. L x P x H (mm)	Nbre de bacs	Réf.	Prix € HT l'unité	Dont EC
1000 x 500 x 890	24 Bleus + 32 Rouges + 48 Jaunes	DDDC0728	1 112.00	0.84
1000 x 500 x 1230	24 Bleus + 80 Rouges + 48 Jaunes	DDDC0692	1 416.00	1.11
1000 x 500 x 1580	24 Bleus + 128 Rouges + 32 Jaunes	DDDC0729	1 703.00	1.31

D Autres configurations et autres hauteurs de chariots porte-bacs. Autres coloris et dimensions de bacs. Consultez votre partenaire D-Direct.



DDDC0728

DDDC0729

DDDC0692



Armoires à bacs

Armoire à bacs

Avec ou sans portes.

- Structure en tôle de 8/10ème.
- Tablettes fixes.
- Coloris : Gris.
- **Livrée à monter.**


Bac à bec :

- Matière : Polypropylène.
- 1 litre. Dim. hors tout : L 101 x P 157 x H 70 mm.
- 4 litres. Dim. hors tout : L 150 x P 235 x H 126 mm.
- 10 litres. Dim. hors tout : L 215 x P 335 x H 150 mm.
- Porte-étiquette intégré.
- Coloris : Bleu, ou Rouge à préciser.

A partir de
570.00 € HT
 l'unité



DDED1018



DDED1017



DDED1022

Dim. L x P x H (mm)	Nbre bacs x (litres)	Nbre tablettes	Charge / tablette (kg)	Portes	Poids (kg)	Réf.	Prix € HT l'unité	Dont EC
760 x 260 x 1600	40 x 4	9	30	Non	42	DDED1018	570.00	1.50
760 x 260 x 1600	84 x 1	13	30	Non	50	DDED1017	608.00	1.76
960 x 400 x 1600	32 x 10	7	30	Non	67	DDED1019	807.00	2.12
760 x 260 x 1600	40 x 4	9	30	Oui	58	DDED1021	720.00	1.97
760 x 260 x 1600	84 x 1	13	30	Oui	61,5	DDED1020	757.00	2.23
960 x 400 x 1600	32 x 10	7	30	Oui	81	DDED1022	968.00	2.68



COMPOSITION ARMOIRE

11 tablettes

48 bacs dim. : L 400 x l. 120 x H 95 mm. Coloris : Bleu.
 20 bacs dim. : L 400 x l. 240 x H 95 mm. Coloris : Jaune.

Réf.	Prix € HT l'unité
DDED0503	2 289.00

Armoire monobloc à bacs divisibles

- Corps en tôle d'acier.
- Dim. : L 1000 x P 450 x H 1970 mm.
- Portes avec serrure de sécurité.
- Tablettes galvanisées réglables au pas de 52,5 mm.
- Capacité de charge maxi par tablette : 50 kg
- Capacité de charge maxi par armoire : 540 kg.
- Coloris : Gris RAL 7035.



Autres aménagements d'armoires ou autres coloris de bacs sur demande.



COMPOSITION ARMOIRE

11 tablettes

40 bacs dim. : L 400 x l. 120 x H 95 mm. Coloris : Rouge.
 24 bacs dim. : L 400 x l. 240 x H 95 mm. Coloris : Rouge.

Réf.	Prix € HT l'unité
DDED0504	2 261.00

Armoire monobloc grand volume

Permet le rangement de pièces de grands volumes et/ou de bacs Norme Europe 600 x 400 mm.

- Corps monobloc en tôle d'acier Ep. 10/10ème.
- Ouverture des portes à 110°.
- Fermeture 3 points par poignée avec serrure aluminium encastrée et tringlerie protégée.
- Charge admissible : 150 kg par tablette, 1000 kg par armoire.
- Dim. hors tout : L 1305 x P 645 x H 1950 mm.
- Dim. utiles : L 1300 x P 600 x H 1800 mm.
- Tablette zinguée avec renfort : L 1300 x P 600 x Ep. 40 mm.
- Tablettes réglables en hauteur au pas de 30 mm.
- Armoire livrée sans bacs.

Coloris :

- Corps : Gris RAL 7035.
- Portes : Bleu RAL 5023 ou Gris RAL 7035.

Grande profondeur : 600 mm



Désignation	Portes :		Prix € HT l'unité	Dont EC
	Bleu RAL 5023	Gris RAL 7035		
Armoire sans tablettes	DDDC0567	DDDC0570	1 151.00	1.39
Armoire + 3 tablettes	DDDC0568	DDDC0571	1 378.00	1.94
Tablette supplémentaire	DDDC0569	DDDC0569	105.00	0.19



Armoire à cases

3 modèles avec séparations amovibles : 10 - 15 - 40 cases.

2 profondeurs 445 et 545 mm.

- Corps monobloc en tôle d'acier Ep. 10/10ème.
- Ouverture des portes à 180°.
- Fermeture 3 points par poignée avec serrure encastrée et tringlerie protégée.
- Charge admissible : 800 kg par armoire.
- Dim. hors tout : L 995 x P 445 ou 545 x H 1950 mm.
- Tablettes réglables en hauteur au pas de 30 mm.
- Séparateurs métalliques amovibles.

Coloris :

- Corps : Gris RAL 7035.
- Portes : Bleu RAL 5023 ou Gris RAL 7035.

A partir de
1070.00 €HT
l'unité



DDDC0582



DDDC0575

2 profondeurs :
445 et 545 mm



DDDC0574

Dim. L x P x H (mm)	Nbre de cases	Nbre tablettes	Nbre de séparations	Hauteur séparateurs (mm)	Portes Bleues	Portes Grises	Prix € HT l'unité	Dont EC
					Réf.	Réf.		
995 x 445 x 1950	10	4	5	320	DDDC0573	DDDC0576	1 070.00	1.31
995 x 445 x 1950	15	4	10	320	DDDC0574	DDDC0577	1 150.00	1.40
995 x 445 x 1950	40	9	30	140	DDDC0575	DDDC0578	1 475.00	1.62
995 x 545 x 1950	10	4	5	320	DDDC0579	DDDC0582	1 143.00	1.48
995 x 545 x 1950	15	4	10	320	DDDC0580	DDDC0583	1 221.00	1.57
995 x 545 x 1950	40	9	30	140	DDDC0581	DDDC0584	1 543.00	1.80

Armoire à bacs et à cases

3 modèles avec séparations et/ou bacs compartimentables.

2 profondeurs 445 et 545 mm.

- Corps monobloc en tôle d'acier Ep. 10/10ème.
- Ouverture des portes à 180°.
- Fermeture 3 points par poignée avec serrure encastrée et tringlerie protégée.
- Charge admissible : 800 kg par armoire.
- Dim. hors tout : L 995 x P 445 ou 545 x H 1950 mm.
- Bacs en plastique Bleu : L 400 ou 500 x l. 152 x H 83 mm.
- Tablettes réglables en hauteur au pas de 30 mm.
- Séparateurs métalliques amovibles.

Coloris :

- Corps : Gris RAL 7035.
- Portes : Bleu RAL 5023 ou Gris RAL 7035.



DDDC0590 : 90 bacs



DDDC0586 : 18 bacs
+ 19 séparateurs : H : 80 mm
+ 1 séparateur : H : 150 mm

2 profondeurs :
445 et 545 mm



DDDC0585 : 18 bacs
+ 5 séparateurs : H : 80 mm
+ 6 séparateurs : H : 140 mm

Dim. L x P x H (mm)	Nbre de bacs	Nbre de cases	Nbre tablettes	Nbre de séparations	Portes Bleues	Portes Grises	Prix € HT l'unité	Dont EC
					Réf.	Réf.		
995 x 445 x 1950	18	14	8	11	DDDC0585	DDDC0588	1 380.00	1.62
995 x 445 x 1950	18	28	10	20	DDDC0586	DDDC0589	1 536.00	1.80
995 x 445 x 1950	90	0	14	-	DDDC0587	DDDC0590	2 339.00	2.16
995 x 545 x 1950	18	14	8	11	DDDC0591	DDDC0594	1 553.00	1.80
995 x 545 x 1950	18	28	10	20	DDDC0592	DDDC0595	1 726.00	1.98
995 x 545 x 1950	90	0	14	-	DDDC0593	DDDC0596	2 806.00	2.25

Armoires de classement

Armoire portes battantes

Étagères à profil pour dossiers suspendus.

- Corps monobloc et portes en tôle 7/10ème.
- Portes double battants renforcées par oméga vertical.
- Fermeture par poignée, serrure à clé 3 points.
- Étagères réglables au pas de 60 mm, charge maxi : 60 kg.

Coloris : Ivoire RAL 1013.

Version Basse :

- 2 tablettes réglables, 3 niveaux de classement ou 2 niveaux de dossiers suspendus.

Version Haute :

- 4 tablettes réglables, 5 niveaux de classement ou 4 niveaux de dossiers suspendus.

Option :

Coloris Gris RAL 7035 sur demande.



DDDC0326



DDDC0322

Dim. L x P x H (mm)	Nbre tablettes	Poids (kg)	Réf.	Prix € HT l'unité	Dont EC
800 x 380 x 1000	2	25	DDDC0326	371.00	0.95
920 x 420 x 1200	2	30	DDDC0325	403.00	1.19
800 x 380 x 1800	4	37	DDDC0324	429.00	1.48
920 x 420 x 1945	4	43	DDDC0323	499.00	1.72
1200 x 420 x 1945	4	67	DDDC0322	723.00	2.76

Armoire portes pliantes

Étagères à profil pour dossiers suspendus.

- Corps monobloc 8/10ème et portes en tôle 10/10ème.
- Fermeture par poignée, serrure à clé 2 points.
- Étagères réglables au pas de 25 mm, charge maxi : 60 kg.

Coloris (à préciser lors de la commande) : Gris RAL 7035, Ivoire RAL 1015, Noir RAL 9005, Blanc RAL 9010 ou Anthracite Ral 7016.

Version Basse :

- 2 tablettes réglables, 3 niveaux de classement ou 3 niveaux de dossiers suspendus.

Version Haute :

- 4 tablettes réglables, 5 niveaux de classement ou 5 niveaux de dossiers suspendus.



DDDC0613



DDDC0615

Dim. L x P x H (mm)	Nbre tablettes	Poids (kg)	Réf.	Prix € HT l'unité	Dont EC
1000 x 435 x 1040	2	38	DDDC0612	712.00	1.52
1200 x 435 x 1040	2	50	DDDC0613	780.00	2.00
1000 x 435 x 1990	4	71	DDDC0614	890.00	2.84
1200 x 435 x 1990	4	90	DDDC0615	975.00	3.52

Armoire à rideaux

Armoire de bureau métallique, monobloc soudée, à portes à rideaux verticaux avec serrure.

- Corps en tôle 8/10ème.

Version basse :

- 2 tablettes réglables.
- 3 niveaux de classement ou de dossiers suspendus.

Version haute :

- 4 tablettes réglables.
- 5 niveaux de classement ou de dossiers suspendus.

Coloris :

- **Unicolore :** Gris clair.
- **Bicolore :** Noir / Hêtre.

Coloris sur demande :

- **Unicolore :** Noir ou Blanc.
- **Bicolore :**

Blanc / Chêne Blanc.



Modèle	Dim. L x P x H (mm)	Poids (kg)	Réf.	Prix € HT l'unité	Dont EC
Unicolore Gris	1200 x 440 x 1020	49	DDDC0332	638.00	5.33
Unicolore Gris	1200 x 440 x 1980	81	DDDC0331	850.00	9.75
Bicolore Noir/Hêtre	1200 x 440 x 1020	42	DDDC0434	638.00	5.33
Bicolore Noir/Hêtre	1200 x 440 x 1980	76	DDDC0433	850.00	9.75

Armoire portes coulissantes

Étagères à profil pour dossier suspendus.

- Corps monobloc 8/10ème et portes en tôle 10/10ème.
- Fermeture par serrure 1 point.
- Étagères réglables au pas de 25 mm, charge maxi : 60 kg.

Coloris (à préciser lors de la commande) :

Gris RAL 7035, Ivoire RAL 1015, Noir RAL 9005, Blanc RAL 9010 ou Anthracite RAL 7016.

Version Basse :

- 2 tablettes réglables, 3 niveaux de classement ou 2 niveaux de dossiers suspendus.

Version Haute :

- 4 tablettes réglables, 5 niveaux de classement ou 4 niveaux de dossiers suspendus.

5 coloris au choix



Dim. L x P x H (mm)	Nbre tablettes	Poids (kg)	Réf.	Prix € HT l'unité	Dont EC
1000 x 435 x 1040	2	45	DDDC0616	982.00	1.78
1200 x 435 x 1040	2	50	DDDC0617	1 097.00	1.99
1000 x 435 x 1990	4	75	DDDC0618	1 239.00	3.00
1200 x 435 x 1990	4	90	DDDC0619	1 350.00	3.60



Armoire portes rideaux

Finition robuste et soignée.
Conforme aux Normes NFD 65763 et NFD 60050.

- **Charge admissible par tablette : 150 kg.**
- Tablettes réglables en hauteur au pas de 25 mm.
- Corps monobloc et tablettes réglables en tôle d'acier épaisseur 10/10ème.
- Portes à rideaux en lames PVC.
- Fermeture à clé par serrure encastrée.
- Coloris : Gris clair RAL 7035.



Charge par tablette



Dim. L x P x H (mm)	Nbre tablettes	Poids (kg)	Réf.	Prix € HT l'unité	Dont EC
1200 x 450 x 1000	2	42	DDDC0721	774.00	5.46
1200 x 665 x 1000	2	56	DDDC0722	1 328.00	7.28
1200 x 450 x 1950	4	71	DDDC0718	967.00	9.23
1200 x 665 x 1950	4	100	DDDC0719	1 680.00	13.00

Armoire portes pliantes

Certifié NF Environnement et O.E.C.

- Corps monobloc soudé en tôle d'acier Ep. 8/10ème.
- Tablettes peintes pour dossiers suspendus.
- Réglage au pas de 25 mm.
- Fermeture 3 points par poignée serrure dans boîtier encastré.
- Dim. L 1200 x P 430 x H 1020 et 1980 mm.

Coloris :

- Corps et portes : Gris RAL 7035.
- Corps et portes : Gris anthracite RAL 7016.

D Existe en profondeur 500 mm, sur demande.



Dim. L x P x H (mm)	Nbre tablettes	Coloris	Réf.	Prix € HT l'unité	Dont EC
1200 x 430 x 1020	3	Gris RAL 7035	DDDC0563	672.00	2.08
1200 x 430 x 1020	3	Gris anthracite RAL 7016	DDDC0565	672.00	2.08
1200 x 430 x 1980	5	Gris RAL 7035	DDDC0564	817.00	3.40
1200 x 430 x 1980	5	Gris anthracite RAL 7016	DDDC0566	817.00	3.40

Armoire portes battantes à monter

Colonne de classement modulable et associable.

- Tôle, peinture époxy.
- Porte lisse, fermeture par serrure dans boîtier encastré.
- Dim. : L 500 x P 420 x H 1800 mm.
- 4 tablettes réglables au pas de 180 mm.

Coloris :

- Gris RAL 7035.
- **Livrée démontée.**



Réf.	Prix € HT l'unité	Dont EC
DDDC0456	354.00	1.08

Armoire multicases électrique

Chaque case est équipée de 2 prises 230 V, afin de recharger en toute sécurité tout type d'appareil fonctionnant sur batterie.

- Corps monobloc en tôle d'acier soudée.
- Porte indégondable avec pli de tôle anti-effraction.
- Aérations haute et basse.
- Ouverture des portes : env. 110 degrés.
- Porte étiquette encastré.
- Events d'aération à l'arrière de chaque case.
- Fermeture 1 point par serrure à clé.
- 2 prises de courant 230 V dans chaque case.
- Alimentation générale : 230 V.
- Peinture poudre époxy.

Coloris :

- Corps : Bleu pigeon.
- Façade : Bleu ciel.



D Existe avec portes transparentes, autres fermetures et coloris. Consultez votre partenaire D-Direct.

Nbre de cases	Dim. case L x P x H (mm)	Dim. hors tout L x P x H (mm)	Poids (kg)	Réf.	Prix € HT l'unité	Dont EC
1 x 4	400 x 500 x 400	415 x 582 x 1795	25	DDDE0823	1 345.00	1.59
2 x 4	400 x 500 x 400	810 x 582 x 1795	74	DDDE0743	2 124.00	2.95
3 x 4	400 x 500 x 400	1205 x 582 x 1795	124	DDDE0744	3 170.00	4.94
2 x 6	300 x 500 x 300	610 x 582 x 1995	63	DDDE0745	2 768.00	2.50
3 x 6	300 x 500 x 300	905 x 582 x 1995	76	DDDE0746	3 851.00	3.03



Portes Grises RAL 7035 sur demande



2 prises 230V, par case

Tapis anti-fatigue

Tapis ergonomique

Pour chaînes de production et d'assemblage, postes fixes en milieu industriel et commercial, centres de tri...


Pour environnement sec ou légèrement humide.

- Composition : 100 % caoutchouc naturel.
- Antidérapant, auto-plombant, isolant phonique et thermique.
- Bords biseautés pour limiter les risques de chute.
- Très bonne résistance à l'abrasion.
- Coloris : Noir.



A partir de
51.00
l'unité

Dim. L x l. (mm)	Ep (mm)	Poids (kg)	Réf.	Prix € HT l'unité	Dont EC
600 x 900	16	4,2	DDDG0675	51.00	0.46
900 x 1200	16	9	DDDG0676	77.00	0.46



Tapis ergonomique pour zones de sécurité

Pour chaînes de production et d'assemblage...

Pour environnement : sec, légèrement humide ou avec légères projections d'huiles et graisses.

- Composition : caoutchouc avec 25 % Nitrile.
- Antidérapant, auto-plombant, isolant phonique et thermique.
- Bords biseautés pour limiter les risques de chute.
- Très bonne résistance à l'abrasion.
- Coloris : Noir avec bordures Jaunes pour délimiter les zones de sécurité.



Dim. L x l. (mm)	Ep (mm)	Poids (kg)	Réf.	Prix € HT l'unité	Dont EC
600 x 900	16	4,2	DDDG0673	62.00	0.46
900 x 1200	16	9	DDDG0674	103.00	0.46

Dalle ou caillebotis

Pour chaînes de production et d'assemblage, entourage de machines industrielles, zones de découpe ...

Marquage de zones de sécurité grâce aux angles et bordures, ce système limite également les risques de chutes.

- 100 % caoutchouc naturel, Noir : pour applications standards.
- 100 % caoutchouc nitrile : Rouge : pour milieux huileux.
- Système 100 % modulable grâce à son système unique de connexion.
- Facile à transporter, installer et réimplanter.
- Fonction anti-fatigue importante grâce à sa face inférieure révolutionnaire.
- Isole du froid et fonction antidérapante.
- Dim. : L 910 x l. 910 x Ep. 14,5 mm.


Option :

- Rampe : L 910 mm.
- Coloris : Noir, Rouge ou Jaune.



Caillebotis + rampes

Désignation	Coloris	Dim. L x l. (mm)	Ep (mm)	Poids (kg)	Réf.	Prix € HT l'unité	Dont EC
Caillebotis	Noir	910 x 910	14,5	6,5	DDDG0656	58.20	0.07
Caillebotis	Rouge	910 x 910	14,5	8	DDDG0657	73.40	0.07
Dalle	Noir	910 x 910	14,5	9,1	DDDG0658	63.40	0.46
Dalle	Rouge	910 x 910	14,5	9,4	DDDG0659	84.30	0.46
Rampe	Noir	910 x 65	-	0,85	DDDG0677	32.60	0.01
Rampe	Rouge	910 x 65	-	0,85	DDDG0678	37.20	0.01
Rampe	Jaune	910 x 65	-	0,85	DDDG0679	39.50	0.01



Dalles + rampes



Tapis caoutchouc pour protection du sol

Protège tous les sols industriels ainsi que des rayonnages ou établis, joints d'étanchéité, bandes, bavettes...

Adhérence parfaite dans des conditions humides et/ou sales.

- Composition : 100 % caoutchouc.
- Antidérapant, insonorisant et excellente résistance à l'usure et au déchirement.
- Dimensions : l. 1.40 x 10 m.
- Finition supérieure / inférieure : lisse / lisse.
- Coloris : Noir.



Dim. L x l. (m)	Ep (mm)	Poids (kg)	Réf.	Prix € HT le rouleau	Dont EC
10 x 1,40	3	61,32	DDDG0687	386.00	2.10
10 x 1,40	6	122,64	DDDG0688	767.00	2.10

Existe en différentes qualités : caoutchouc naturel, SBR, nitrile, EPDM, anti-abrasion. Consultez votre partenaire D-DIRECT.

Dalle de protection multi-usages pro

Antidérapante, permet d'amortir les chocs, les vibrations, d'isoler. Connectable, afin de réaliser un ensemble de tapis amortisseur pour postes de travail, garages, ateliers...

Dalle bi-matière composée de :

- Mousse de polyéthylène très haute densité 97 kg/m², Ep. 10 mm.
- Caoutchouc recyclé Noir moucheté Gris, Ep. 2 mm.
- Dim. : L 620 x l. 620 x Ep. 12 mm = 0,36 m² par dalle.



Réf.	Prix € HT l'unité
DDDG0681	14.40





Tapis anti-fatigue haute performance

Pour tout type de poste de travail dans le milieu industriel avec fort trafic et environnement sec ou légèrement gras. Découpe sur mesure à la demande.

- Surface vinyle de 4 mm sur mousse 100 % nitrile à cellules fermées de 10 mm permettant une excellente mémoire de forme.
- 4 bords biseautés pour limiter les risques de chute.
- Marquage Jaune permettant la délimitation d'une zone de sécurité.
- Très résistant grâce à sa surface vinyle.
- Excellente adhérence grâce au relief tôle à larmes.
- Excellente mémoire de forme.
- Isole du froid.
- Soulage la fatigue du dos et des jambes.
- Épaisseur : 14,3 mm.
- Coloris : Noir ou Noir avec bords Jaunes.

A partir de

99.00 €
le rouleau



Coloris	Dim. L x l. (m)	Poids (kg)	Réf.	Prix € HT le rouleau	Dont EC
Noir	0,91 x 0,61	3,2	DDDG0666	99.00	0.46
Noir	1,52 x 0,91	7,3	DDDG0667	217.00	0.46
Noir	22,9 x 0,61	76	DDDG0668	1 557.00	10.54
Noir	22,9 x 0,91	111	DDDG0669	2 152.00	10.54
Noir	22,9 x 1,22	155	DDDG0670	2 828.00	10.54
Noir/Jaune	0,91 x 0,61	3,2	DDDG0650	99.00	0.46
Noir/Jaune	1,52 x 0,91	7,3	DDDG0619	217.00	0.46
Noir/Jaune	22,9 x 0,61	76	DDDG0651	1 557.00	10.54
Noir/Jaune	22,9 x 0,91	111	DDDG0652	2 152.00	10.54
Noir/Jaune	22,9 x 1,22	155	DDDG0653	2 828.00	10.54



Tapis anti-fatigue à clipser MATLAST®

Le tapis anti-fatigue MATLAST® prévient les effets des TMS. Diminue l'effet « jambes lourdes ».

- Isole du froid, matière SBR.
- Absorbe les vibrations des machines environnantes.
- Bonne adhérence au sol et antidérapant.
- Pour environnement sec ou humide sans trace d'huile.
- Épaisseur 23 mm, Coloris : Noir / Jaune.
- Conditionné par paire.
- Autres coloris, autres conditionnements sur demande.




Nbre de bords	Dim. L x l. (mm)	Cdt par	Réf.	Prix € HT l'unité
2	555 x 555	2	DDDG0684	173.00
1	555 x 500	2	DDDG0685	173.00
Sans	500 x 500	2	DDDG0686	173.00

Dalle de protection emboîtable

Applications : ateliers, show-room, magasins, entrepôts...

- Antidérapante : R10 suivant la Norme DIN 51130.
- En PVC souple recyclable, dureté : 92 Shores A.
- Grande résistance à l'usure, à l'abrasion et aux produits chimiques (liste sur demande).
- Dim. : L 501 x l. 501 mm.
- Pose libre avec un maillet.
- Finition granulée.
- Coloris : Gris clair, Bleu, Vert ou Rouge.
- Conditionnée par 4 dalles.
- Autres conditionnements sur demande.



Coloris	Cdt par	Réf.	Prix € HT le m²	Dont EC
Gris	4	DDEC0320	73.20	0.03
Bleu	4	DDEC0321	112.00	0.03
Vert	4	DDEC0322	112.00	0.03
Rouge	4	DDEC0323	112.00	0.03

Tapis anti-fatigue en rouleau

Pour chaînes de montage et d'assemblage, postes de travail en milieu sec...

Solution pour réduire la fatigue de travail en station debout occasionnelle.

- Mousse économique 100 % vinyle haute qualité à cellules fermées.
- Isole du froid.
- Réduit le bruit et la casse.
- Protège les sols.
- Bords étanches et bords biseautés pour réduire les risques de chute.
- Marquage Jaune permettant la délimitation d'une zone de sécurité.
- Surface granuleuse antidérapante.
- Épaisseur : 9,4 mm.
- Coloris : Gris, Noir, Noir avec bords Jaunes.



Existe également en tapis antistatique ou isolant électrique. Consultez votre partenaire.

Coloris	Dim. L x l. (m)	Poids (kg)	Réf.	Prix € HT le rouleau	Dont EC
Noir uni	18,3 x 0,61	31	DDDG0647	616.00	3.48
Noir uni	18,3 x 0,91	47	DDDG0648	908.00	3.48
Noir uni	18,3 x 1,22	71	DDDG0649	1 211.00	8.42
Gris uni	18,3 x 0,61	31	DDDG0611	616.00	3.48
Gris uni	18,3 x 0,91	47	DDDG0612	908.00	3.48
Gris uni	18,3 x 1,22	71	DDDG0613	1 211.00	8.42
Noir/Jaune	18,3 x 0,61	31	DDDG0614	616.00	3.48
Noir/Jaune	18,3 x 0,91	47	DDDG0615	908.00	3.48
Noir/Jaune	18,3 x 1,22	71	DDDG0616	1 211.00	8.42

Caillebotis

Pour charges lourdes ou pour passage piétons ou élevages.

En dalles clipsables, antidérapantes.

- Matière : polyéthylène haute densité.
- Résistant aux acides et aux bases.
- Dalle : L 500 x l. 500 x Ep 50 mm.
- Supporte 300 kg uniformément réparti.
- Coloris : Brun Rouge ou Blanc.
- Conditionné par 10.




Coloris	Réf.	Prix € HT le lot
Brun Rouge	DDDG0682	289.00
Blanc	DDDG0683	289.00

Caillebotis nid d'abeille

Constitue un plancher isolant, structure alvéolée.

En dalles clipsables, antidérapantes.

- Matière : polyéthylène haute densité.
- Résistant aux acides et aux bases.
- Dalle : L 503 x l. 486 x Ep. 20 mm.
- Supporte 300 kg uniformément réparti.
- Coloris : Caramel.
- Conditionné par 10.



Réf.	Prix € HT le lot
DDDG0680	165.00

Chauffages industriels

Chauffage air pulsé mobile gaz propane

Idéal pour chauffer des postes de travail, les chantiers, des zones dans les locaux aérés, mettre hors gel ou chauffer des volumes de stockage...

- Combustion directe fonctionnant sur une alimentation gaz propane.
- Pour locaux aérés ou ventilés.
- Simple, maniable, robuste.
- Ne réclame qu'un entretien très réduit.
- Livré prêt à l'emploi.

A partir de
260.00 €HT
l'unité



Puissance maxi (kW)	Débit d'air maxi (m³/h)	Dim. L x l. x H (mm)	Poids (kg)	Réf.	Prix € HT l'unité
10 à 16	300	471 x 188 x 293	5	DDDJ0987	260.00
18 à 33	1000	552 x 220 x 342	8	DDDJ0980	368.00
36 à 53	1450	605 x 276 x 444	13	DDDJ0981	521.00
49 à 73	2300	685 x 276 x 444	15	DDDJ0982	584.00

Chauffage mobile radiant gaz

Facile à utiliser, doté d'un puissant brûleur au gaz propane et fonctionnant sans alimentation électrique.

Adapté au chauffage de zones ou de postes de travail (en plein air ou dans les locaux bien ventilés).

- Brûleur gaz propane réglable : de 15 à 31,4 kW.
- Allumage manuel par piézo intégré.
- Contrôle de flamme permanent par thermocouple.
- Carrosserie en acier galvanisé, double enveloppe, rayonnement sur 360°.
- Consommation gaz mini / maxi : 1,02/2,13 kg/h.
- Dim. : Ø 528 x H 676 mm.
- Poids : 17 kg.
- Livré avec :**
 - Détendeur.
 - Tuyau gaz : 5 m.



Réf.	Prix € HT l'unité
DDDJ1027	416.00

Chauffage radiant portable gaz

Utilisation : locaux industriels, chantiers, ateliers, marchés...

- Se fixant directement sur une bouteille de 13 ou 35 kg.
- Livré avec support, tuyau et détendeur gaz.

DDDJ0900 : utilisation uniquement en plein air.

- Fonctionne indifféremment aux gaz propane ou butane.
- Radiant avec contrôle de flamme par thermocouple.
- Puissance maxi : 4600 W.

DDDJ0901 : utilisation en plein air ou à l'intérieur des locaux professionnels.

- Fonctionne au gaz propane.
- Radiant avec contrôle de flamme par thermocouple + contrôleur d'atmosphère.
- Allumeur piézo.
- Puissance maxi : 4600 W.



DDDJ0900



DDDJ0901

Vendu sans bouteille

Modèle	Réf.	Prix € HT l'unité
Extérieur	DDDJ0900	126.00
Intérieur / Extérieur	DDDJ0901	185.00

Pyramide chauffante mobile au gaz propane

S'utilise en plein air ou dans les locaux bien ventilés et ouverts sur l'extérieur.

- Catégorie : I3+.
- Puissance réglable : de 5 à 13 kW.
- Grille de protection brûleur.
- Allumage : Piézo électrique avec pile.
- Alimentation par bouteille propane 13 kg (non fournie).
- Dim. : L 530 x l. 530 x H 2270 mm.
- Poids : 22 kg (sans bouteille).
- Livré complet avec 2 roues, tube quartz, tuyau gaz avec raccords et détendeur.



Réf.	Prix € HT l'unité
DDJJ1127	500.00

Parasol chauffant mobile gaz propane

Permet de chauffer des zones par rayonnement à 360° et des zones en plein air (terrasses, jardins, abords de piscine). Utilisation extérieure.

- Rayonnement : 20 m².
- Puissance calorifique maxi : 14 kW.
- Alimentation par bouteille de gaz propane 13 kg, se déplace aisément.
- Sécurité contrôle de flamme par thermocouple.
- Sécurité anti-basculement.
- Parabole : Ø 813 mm.
- Hauteur totale : 2240 mm.
- Poids : 20,5 kg (sans bouteille).
- Livré complet avec tuyau de gaz et détendeur.



Version	Réf.	Prix € HT l'unité
Blanche	DDJJ1024	321.00
Inox	DDJJ1025	355.00



Chauffage mobile air pulsé au fuel, gasoil, GNR ou biocarburant

Combustion directe.

Pour préchauffer, dégeler, chauffer, sécher...

S'utilise à l'extérieur ou dans les locaux bien ventilés, facilement transportable.

- Réservoir de carburant intégré avec jauge.
- Alimentation 230 V - 50 Hz.
- Pompe fuel basse pression.



DDDJ0988

DDDJ0908

Puissance calorifique (kW)	Débit d'air à 70° (m³/h)	Capacité réservoir (litres)	Consommation fuel (litres/h)	Dim. L x l. x H (mm)	Poids à vide (kg)	Réf.	Prix € HT l'unité
20	400	19	1,9	745 x 300 x 405	17	DDDJ0988	691.00
29	800	44	2,7	1075 x 600 x 480	25	DDDJ0908	826.00
44	900	44	4,2	1075 x 600 x 480	25	DDDJ0989	963.00

Chauffage radiant mobile au fuel, gasoil, GNR

Combustion directe.

Permet de chauffer, mettre hors gel ou dégeler des surfaces de 2 à 25 m².

S'utilise à l'extérieur ou dans les locaux bien ventilés.

- Brûleurs fuel à allumage automatique.
- Réservoir de carburant intégré.
- Parabole inclinable (hors DDDJ0990).
- Alimentation 230 V - 50 Hz.



DDDJ0990

DDDJ1028

Puissance maxi (kW)	Surface chauffée (m²)	Consommation fuel (litres/h)	Capacité réservoir (litres)	Dim. L x l. x H (mm)	Poids à vide (kg)	Réf.	Prix € HT l'unité
17	2 à 15	1,35	11	560 x 345 x 575	19	DDDJ0990	932.00
43	20 à 25	4,03	60	1070 x 700 x 980	69	DDDJ1028	2 263.00
29 ou 43	15 à 25	2,7 ou 4,03	60	1070 x 700 x 980	69	DDDJ1029	2 354.00

Chauffage mobile air pulsé au fuel, gasoil, GNR ou biocarburant

Combustion directe, sans cheminée.

Pour le chauffage, le séchage ou la mise hors gel en extérieur et dans les locaux ouverts ou bien ventilés.

- Réservoir fuel intégré avec jauge de niveau intégrée.
- Alimentation : 230 V - 50 Hz.
- Pompe fuel haute pression.



DDDJ1041

DDDJ1043

Puissance calorifique (kW)	Débit d'air à 70° (m³/h)	Capacité réservoir (litres)	Consommation fuel (litres/h)	Dim. L x l. x H (mm)	Poids à vide (kg)	Réf.	Prix € HT l'unité
48	1550	36	4,5	1165 x 380 x 550	30	DDDJ1041	1 286.00
65	3000	65	6,2	1235 x 575 x 790	57	DDDJ1042	2 047.00
111	3300	105	10,6	1600 x 700 x 940	84	DDDJ1043	2 425.00

Chauffage mobile air pulsé au fuel, gasoil, GNR ou biocarburant

Combustion indirecte avec cheminée.

Permet de chauffer des bâtiments industriels ou agricoles, chapiteaux, ateliers, garages... jusqu'à 1600 m³.

- Utilisation : intérieure ou en plein air avec raccordement à une gaine souple ou rigide pour véhiculer l'air chaud à l'intérieur des locaux.
- Réservoir fuel avec jauge de niveau intégrée.
- Alimentation : 230 V - 50 Hz.
- Pompe fuel haute pression.



DDDJ1045

DDDJ1047

Puissance calorifique (kW)	Débit d'air à 70° (m³/h)	Capacité réservoir (litres)	Consommation fuel (litres/h)	Dim. L x l. x H (mm)	Ø cheminée (mm)	Poids à vide (kg)	Réf.	Prix € HT l'unité
21	1550	36	2	1130 x 380 x 660	120	33	DDDJ1044	1 341.00
34	1800	65	3,2	1235 x 575 x 1000	153	60	DDDJ1045	1 693.00
49	1800	65	4,7	1350 x 575 x 1000	153	67	DDDJ1046	2 302.00
85	3300	105	8,1	1600 x 700 x 1150	153	101	DDDJ1047	2 717.00



Chauffages industriels

Chauffage air pulsé mobile électrique

Permet de chauffer des locaux fermés, ateliers, chantiers...

- Puissance maxi : 3,3 à 15 kW.
- Thermostat d'ambiance et sélecteur de fonction intégrés.
- Alimentation : 230 V mono ou 380 V triphasé.
- Livré avec câble et prise électrique.

A partir de
210.00 € HT
l'unité



Mono
DDDJ0974



Triphasé
DDDJ0977

Puissance maxi (kW)	Débit d'air maxi (m³/h)	Puis calorifique (Kcal/h)	Dim. L x l. x H (mm)	Alimentation (V)	Poids (kg)	Réf.	Prix € HT l'unité
3,3	360	2850	410 x 285 x 315	230 mono	8,6	DDDJ0974	210.00
5	360	4300	410 x 285 x 315	380 tri	8,7	DDDJ0975	307.00
9	830	7740	490 x 285 x 395	380 tri	12,7	DDDJ0976	391.00
15	1050	12900	695 x 385 x 495	380 tri	21,7	DDDJ0977	646.00

Chauffage suspendu électrique

à air pulsé

S'utilise dans les locaux fermés.

- Puissance réglable : 3,3 à 22 kW.
- Fonction ventilation seule.
- Support mural orientable.
- Coffret de commande déporté.
- Thermostat d'ambiance.
- Indice de protection : IP X4.
- Alimentation : 230 V mono ou 380 V triphasé + Neutre.



Puissance maxi (kW)	Débit d'air maxi (m³/h)	Hauteur mini (m)	Dim. L x l. x H (mm)	Alimentation (V)	Poids (kg)	Réf.	Prix € HT l'unité
3,3	470	1,8	279 x 251 x 349	230 mono	5,6	DDDJ1030	428.00
5	470	1,8	279 x 251 x 349	380 tri + N	7,6	DDDJ1031	553.00
9	670	2	335 x 280 x 385	380 tri + N	12	DDDJ1032	674.00
15	1250	2	485 x 331 x 435	380 tri + N	17,6	DDDJ1033	1 032.00
22	2200	2	462 x 354 x 555	380 tri + N	26	DDDJ1034	1 332.00

Chauffage air pulsé électrique gainable

S'utilise dans les locaux fermés en soufflage direct ou après raccordement à une gaine souple.

- Puissance maxi : 18 et 30 kW.
- Alimentation : 380 V triphasé.
- Livré avec câble et prise électrique.

Option :

- Gaine de soufflage.



Puissance maxi (kW)	Débit d'air maxi (m³/h)	Ø raccord gaine (mm)	Longueur gaine maxi (m)	Alimentation (V)	Dim. hors tout L x l. x H (mm)	Poids (kg)	Réf.	Prix € HT l'unité
18	1700	300	12	380 tri + N	700 x 490 x 530	27	DDDJ1035	984.00
30	3500	400	12	380 tri	1030 x 580 x 680	53	DDDJ1036	1 868.00
				Gaine de soufflage Ø 300 mm. L : 6 mètres			DDDJ1037	249.00
				Gaine de soufflage Ø 400 mm. L : 6 mètres			DDDJ1038	328.00

Parasol chauffant

mobile électrique

Permet de chauffer des zones par rayonnement à 360° dans des lieux couverts.

- Rayonnement : 6 à 8 m².
- Puissance calorifique maxi : 2400 W.
- Intensité maxi : 11 Amp.
- Parabole : Ø 600 mm.
- Hauteur totale : 2000 mm.
- Alimentation : 230 V/50 Hz.
- Protection : IP X4.
- Poids : 13,7 kg.
- Livré avec câble + prise.



Réf.	Prix € HT l'unité
DDJJ1026	342.00

Chauffage portable rayonnant électrique

Halogène à quartz.

Pour chauffer une zone ou un poste de travail, dans un lieu couvert.

- Surface couverte : 2 à 5 m².
- Puissance : 2000 W.
- Intensité maxi : 9,1 A.
- Alimentation : 230 V monophasé.
- Mât télescopique jusqu'à : 2,05 m.
- Dim. L 1000 x l. 1000 x H 2050 mm.
- Poids : 6,2 kg.
- Livré avec câble + prise.



Réf.	Prix € HT l'unité
DDJJ1023	384.00

Chauffage mobile rayonnant électrique

Halogène à quartz.

Pour chauffer une zone ou un poste de travail, dans un lieu couvert.

- Surface couverte : 2 à 8 m².
- Puissance réglable : 1500/3000 W.
- Intensité maxi : 13 A.
- Alimentation : 230 V monophasé.
- Dim. L 590 x l. 600 x H 870 mm.
- Poids : 12 kg.
- Livré avec câble + prise.



Réf.	Prix € HT l'unité
DDD1024	681.00



Cloison grillagée pour la protection des machines X-GUARD® LITE

Le concept de cette nouvelle protection machine se traduit par sa rapidité de montage permettant de modifier, compléter ou transformer vos protections selon vos applications.

Solutions illimitées : les portes et les panneaux sont conçus pour être interchangeables.

- Conforme à la Directive 2006/42/CE : une clé unique pivotante : démontage rapide des panneaux.
- **Panneaux grillagés - 3 hauteurs, 13 largeurs.**
- Maille : 51 x 31 mm.
- Tubes verticaux : 19 x 19 mm.
- Tubes horizontaux : 15 x 15 mm.
- Fils verticaux : Ø 3 mm.
- Fils horizontaux : Ø 2,5 mm.
- Coloris : Noir RAL 9011.
- Fixations incluses avec les panneaux.

Poteau

- Tube carré : 50 x 50 mm.
- Garde au sol : 100 mm.
- Coloris : Jaune Ral 1018.



Hauteur (mm)	Réf.	Prix € HT l'unité
1400	DDDH0967	68.60
2000	DDDH0968	88.80
2300	DDDH0969	100.00



LES PORTES

- Portes simples battantes.
- Porte double battante avec verrouillage central.
- Porte simple coulissante.
- Porte double coulissante avec verrouillage central.
- Porte coulissante double rail.

Largeur (mm)	Hauteur : 1300 mm		Hauteur : 1900 mm		Hauteur : 2200 mm	
	Réf.	Prix € HT l'unité	Réf.	Prix € HT l'unité	Réf.	Prix € HT l'unité
250	DDDH0928	136.00	DDDH0941	148.00	DDDH0954	150.00
400	DDDH0929	137.00	DDDH0942	149.00	DDDH0955	153.00
500	DDDH0930	138.00	DDDH0943	150.00	DDDH0956	156.00
600	DDDH0931	139.00	DDDH0944	153.00	DDDH0957	160.00
700	DDDH0932	139.00	DDDH0945	156.00	DDDH0958	164.00
800	DDDH0933	140.00	DDDH0946	160.00	DDDH0959	167.00
900	DDDH0934	141.00	DDDH0947	161.00	DDDH0960	170.00
1000	DDDH0935	142.00	DDDH0948	161.00	DDDH0961	172.00
1100	DDDH0936	145.00	DDDH0949	166.00	DDDH0962	177.00
1200	DDDH0937	150.00	DDDH0950	169.00	DDDH0963	180.00
1300	DDDH0938	152.00	DDDH0951	173.00	DDDH0964	184.00
1400	DDDH0939	156.00	DDDH0952	177.00	DDDH0965	188.00
1500	DDDH0940	158.00	DDDH0953	181.00	DDDH0966	193.00



Sélectionnez une porte.
Le kit vous sera livré avec les panneaux que vous aurez choisis.
Prix : consultez votre partenaire.


SERRURE ANTI-ENFERMEMENT

La sécurité maximum est assurée par cette serrure anti-enfermement permettant à toute personne risquant d'être enfermée dans l'enceinte de protection de pouvoir décondamner la serrure et le contacteur de l'intérieur.

- * Tirant à droite : serrure à gauche, Gond à Droite.
- * Tirant à Gauche : serrure à Droite, Gond à Gauche.



LES SYSTEMES DE VERROUILLAGE



Porte avec cadenas



avec loqueteaux à billes



avec serrure à cylindre



avec verrou de sécurité



avec barre anti-panique



Cloisons industrielles

Cloison modulaire grillagée X-STORE 2.0

Ces nouvelles cloisons sont la solution optimale pour répondre à vos besoins.

Stockage Flexible, modulable, sûr et économique. Elles s'adapteront au mieux à votre environnement de travail. Idéale pour délimiter ou cloisonner, créer de nouveaux espaces, modifier ou aménager.

- Nouveau mode de fixation panneau / poteau innovant.
- Eclissage rapide, facile et rigide.
- Démontage individualisé de chaque panneau.
- Design novateur avec un meilleur rapport qualité / prix.
- Avec plafond auto-portant.
- Panneaux grillagés - 3 hauteurs, 13 largeurs.
- Maille : 50 x 60 mm - 50 x 30 mm.
- Tubes verticaux : 19 x 19 mm.
- Tubes horizontaux : 15 x 15 mm.
- Fils verticaux : Ø 3 mm.
- Fils horizontaux : Ø 2,5 mm.
- Coloris Panneaux : Gris Ral 9018.
- Coloris Poteaux : Noir Ral 9011.
- Fixations incluses avec les panneaux.
- Portes et panneaux compatibles avec la gamme X-guard ®.



Patte à cadenas

Serrure à loquet

Serrure à cylindre



Désignation	Hauteur (mm)	Largeur (mm)	Réf.	Prix € HT l'unité
Panneau grillagé	1100	250	DDDH1021	100.00
Panneau grillagé	1100	400	DDDH1022	101.00
Panneau grillagé	1100	700	DDDH1023	101.00
Panneau grillagé	1100	1000	DDDH1024	102.00
Panneau grillagé	1100	1200	DDDH1025	102.00
Panneau grillagé	1100	1500	DDDH1026	108.00
Panneau grillagé	2200	250	DDDH1027	123.00
Panneau grillagé	2200	400	DDDH1028	124.00
Panneau grillagé	2200	700	DDDH1029	125.00
Panneau grillagé	2200	1000	DDDH1030	127.00
Panneau grillagé	2200	1200	DDDH1031	135.00
Panneau grillagé	2200	1500	DDDH1032	150.00
Pieds seuls	2300	50 x 50	DDDH1033	115.00
Pieds seuls	2300	70 x 70	DDDH1034	274.00
Piètement	825	100	DDDH1035	73.10





Cloison d'atelier modulaire

Les cloisons permettent de délimiter ou de fermer un magasin, une zone de stockage de matériels...
 La conception astucieuse des panneaux et leur standardisation autorisent toutes configurations,
 facilitent les évolutions d'aménagement et permettent de répondre à tous vos projets d'implantations.
 Les panneaux sont disponibles dans 3 hauteurs, 3 largeurs et 3 habillages.

- Panneau mélaminé : Ep. 16 mm.
- Panneau mélaminé semi-grillagé : maille 50 x 30 mm.
- Panneau mélaminé vitré : Ep. 4 mm.
- Hauteurs : 2250, 2500 et 3000 mm.
- Largeurs : 500, 1000 et 1200 mm.
- Cadre en profil acier 10/10ème.

Options :

- Poteau : 50 x 50 mm.
- Cornière d'angle 90°.
- Raidisseur : profil U.

Coloris :

- Panneau : Blanc RAL 9010.
- Poteau, cornière et raidisseur : Gris RAL 7015, Bleu RAL 5012 ou Blanc RAL 9010.

Options sur demande :

- Porte battante simple ou double.
- Porte coulissante 1 ou 2 volets.



D Pour un aménagement sur mesure.
 Consultez votre partenaire D-Direct.



Panneau mélaminé plein

Hauteur (mm)	Largeur (mm)	Réf.	Prix € HT l'unité
2250	500	DDDH0990	144.00
2250	1000	DDDH0991	184.00
2250	1200	DDDH0992	201.00
2500	500	DDDH0993	148.00
2500	1000	DDDH0994	191.00
2500	1200	DDDH0995	206.00
3000	500	DDDH0996	179.00
3000	1000	DDDH0997	229.00
3000	1200	DDDH0998	247.00
Poteau H : 2250 mm			DDDH1014 98.50
Poteau H : 2500 mm			DDDH1015 105.00
Poteau H : 3000 mm			DDDH1016 110.00
Angle H : 2250 mm			DDDH1017 73.70
Angle H : 2500 mm			DDDH1018 78.60
Angle H : 3000 mm			DDDH1019 86.20
Raidisseur L : 2250 mm			DDDH1020 44.20

Panneau mélaminé semi-grillagé

Hauteur (mm)	Largeur (mm)	Réf.	Prix € HT l'unité
2250	500	DDDH0999	197.00
2250	1000	DDDH1000	234.00
2500	500	DDDH1002	211.00
2500	1000	DDDH1003	237.00
Poteau H : 2250 mm			DDDH1014 98.50
Poteau H : 2500 mm			DDDH1015 105.00
Poteau H : 3000 mm			DDDH1016 110.00
Angle H : 2250 mm			DDDH1017 73.70
Angle H : 2500 mm			DDDH1018 78.60
Angle H : 3000 mm			DDDH1019 86.20
Raidisseur L : 2250 mm			DDDH1020 44.20

Panneau mélaminé semi-vitré

Hauteur (mm)	Largeur (mm)	Réf.	Prix € HT l'unité
2250	500	DDDH1005	166.00
2250	1000	DDDH1006	223.00
2250	1200	DDDH1007	247.00
2500	500	DDDH1008	177.00
2500	1000	DDDH1009	237.00
2500	1200	DDDH1010	264.00
3000	500	DDDH1011	209.00
3000	1000	DDDH1012	278.00
3000	1200	DDDH1013	308.00
Poteau H : 2250 mm			DDDH1014 98.50
Poteau H : 2500 mm			DDDH1015 105.00
Poteau H : 3000 mm			DDDH1016 110.00
Angle H : 2250 mm			DDDH1017 73.70
Angle H : 2500 mm			DDDH1018 78.60
Angle H : 3000 mm			DDDH1019 86.20
Raidisseur L : 2250 mm			DDDH1020 44.20



Cabines d'atelier

Cabine d'atelier à monter

Assemblage simple, rapide par vissage. Démontage et remontage aisés.
Protégez votre personnel d'atelier du froid, du chaud, du bruit, de la poussière.



- Cloisons modulaires sur ossature acier. Ep. : 50 mm, pleines ou semi-vitrées.
- Allège et imposte : parement double peau mélaminé.
- Isolant : laine de roche.
- Grandes baies vitrées :**
- Vitrage simple : Ep. 4 mm ou feuilleté 33.2
- ou double vitrage 4-10-4 mm (Vitrage de sécurité et phonique).
- Hauteur sous plafond : 2,50 m.
- Plafond auto-porté en dalles 1200 x 600 mm en fibre minérale ou 600 x 600 mm en dalles PVC Blanc + laine de roche 15 mm, avec ou sans isolation supplémentaire en laine de roche (Ep. 100 mm).

Coloris standard :

- Ossature acier : Blanc RAL 9010.
- Corniches et montants d'angle : Gris foncé RAL 7015.
- Option :** Bleu RAL 5002, Rouge RAL 3020, Vert RAL 6018.
- Parements mélaminés : Blanc.
- Option :** Gris, Sable, Caramel, Beige.



Nos modules standards en haut. 2,50 m existent en largeurs standards :
Modules pleins : 0,5 m. - 1 m. - 1,50 m. - 2 m.
Modules semi-vitrés : 1 m. - 1,50 m. - 2 m.

Equipements optionnels électriques :

- Eclairage : blocs 2 x 36 W suspendus ou 4 x 18 W encastrés.
- Commandes par interrupteur ou boutons poussoirs.
- Prises de courant 10/16 A+T normales ou secourues, encastrées ou sur goulottes.
- Prises téléphone Numéris, catégorie 5 encastrées ou sur goulottes.
- Convecteurs puissance 1000, 1500 ou 2000 W.
- Climatisation de type window.
- Coffrets de protection thermique et différentielle conforme à la norme NFC 15 100.



Equipements divers :

- Plancher agglo sur lambourdes bois.
- Revêtement de sol U2P2 ou U3P3.
- Glaces coulissantes simples épaisseur 6 mm.

DDZZ0014

• Possibilité de cabine 3 faces montée contre 1 mur extérieur existant.

- Portes en acier, isolation laine de roche. Fermeture par serrure à canon européen.
- Pleines ou vitrées : Ep. 4 ou 2 x 4 mm.
- Portes battantes : simples (passage 902 mm) ou doubles (passage 1902 mm).
- Portes coulissantes.

En option : ferme porte hydraulique, fermeture antipanique.

• Préciser ouverture : intérieure ou extérieure, droite ou gauche.



MONTAGE SIMPLE ET RAPIDE
par nos équipes ou par vos soins.
Assemblages par vissage, aisément démontables. Reconfigurations garanties dans le temps.



N'hésitez pas à consulter votre partenaire D-DIRECT pour déterminer votre implantation, chiffrer votre installation et convenir de votre choix pour le montage.



Cabine d'atelier pré-montée

Cabine d'atelier pré-montée, palettisable, préfabriquée en usine et transportable.
Accolable (sauf module A et B) prêts à poser.



Positionnement des paumelles du bloc porte sur montant d'angle.

- Portes battantes simples (passage 902 mm), pleines ou vitrées (4 mm ou 2x4 mm), en acier isolation laine de roche.
- Fermeture par serrure à canon européen.
- Option** : bloc porte supplémentaire (avec équipement électrique : interrupteur, va et vient...).



Transportables

Attention à la Hauteur de passage : Haut. mini : 2650 mm et largeur : + 200 mm du module.

- Structure métallique acier électrozingué et tôle prélaquée clinchée RAL 7015, assemblée par vissage en usine.
- Socle palettisable avec guide fourches pour le transport sur chariot élévateur (puissance : 1,5 Tonnes).
- Plancher en panneaux de particules de 19 mm, solidaire du socle palettisable et revêtement de sol PVC multi-couches.
- Parois double épaisseur : 50 mm, en panneaux de particules mélaminés Blanc.
- Plafond en panneaux de particules mélaminés Blanc (Hauteur sous plafond : 2,20 m).
- Bloc porte : structure aluminium et acier prélaqué RAL 9010 avec oculus vitré, ouvrant vers l'intérieur ou l'extérieur.
- Vis-vérin de mise à niveau intégrées.
- Portes en acier, isolation laine de roche.
- Fermeture par serrure à canon européen.
- Vitrage simple épaisseur 4 mm sur la version standard.
- Vitrage de sécurité et phonique 33.2 ou thermique 4-10-4 mm sur la version isolée.

Coloris standard :

- Ossature acier et parements mélaminés : Blanc RAL 9010.
- Corniches et montants d'angle : Gris foncé RAL 7015.



Equipement électrique inclus.
Montant électrique (module de base) : 1 inter, 1 prise 16 A+T 220 V mono.
Bloc éclairage : LED.



MODULARITÉ :

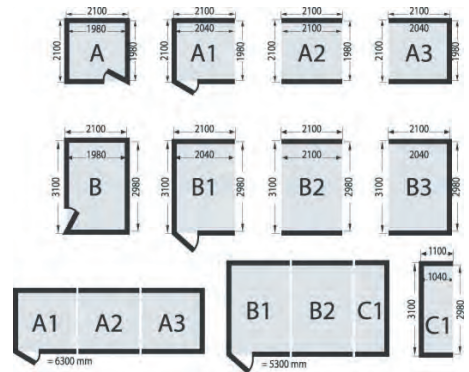
Accolables : entre un module A1 et un module A3, vous pouvez accoler autant de modules A2 que vous le souhaitez.
Vous les mettez à niveau et les accrochez l'un à l'autre simplement avec le crochet spécifique.

Evolutives : Si dans le futur, vous voulez agrandir votre cabine (composée au minimum de 2 modules A1 + A3 ou B1 + B3 ou B1 + C1),

vous pouvez intercaler autant de modules intermédiaires (A2 ou B2) que vous le souhaitez.



ATTENTION : Les modules "A" et "B" ne peuvent pas être complétés par un autre module.



POUR L'ENCOMBREMENT TOTAL EXTÉRIEUR : AJOUTER 200 MM AUX DIMENSIONS.

Dim. (m)	Nbre de modules	vitrage Ep. 4 mm		vitrage double Ep. 18 mm	
		Réf.	Prix € HT l'unité	Réf.	Prix € HT l'unité
2 x 2	1(A)	DDDH0785	3 987.00	DDDH0795	4 654.00
3 x 2	1(B)	DDDH0786	4 298.00	DDDH0796	5 117.00
3 x 3	2	DDDH0787	6 617.00	DDDH0797	7 386.00
4 x 2	2	DDDH0788	6 714.00	DDDH0798	7 529.00
4 x 3	2	DDDH0789	7 074.00	DDDH0799	8 259.00
5 x 3	3	DDDH0790	9 303.00	DDDH0800	10 624.00
6 x 2	2	DDDH0791	7 161.00	DDDH0801	8 283.00
6 x 3	3	DDDH0792	9 922.00	DDDH0802	11 429.00
7 x 3	4	DDDH0793	12 151.00	DDDH0803	13 865.00
8 x 3	4	DDDH0794	12 767.00	DDDH0804	14 740.00



CONSULTEZ VOTRE PARTENAIRE D-DIRECT POUR LES OPTIONS SUIVANTES :

- Kit prise : 1 prise 16 A+T 220 V mono, pré-cablée encastrée.
- Climatisation.
- Tableau blanc (affichage magnétique possible).
- Isolation renforcée : L'isolation est réalisée à l'aide de double vitrage (4-10-4 mm) et de laine de roche dans les parois et sur le plafond.
- Bloc porte supplémentaire.
- Tableau protection électrique NFC 15100.


Portes souples

Porte souple automatique à vantaux

Solution rapide et économique pour améliorer l'isolation dans vos locaux.

Particulièrement recommandé pour l'industrie agroalimentaire, les chambres froides, les supermarchés.

- Dim. maxi : jusqu'à 2400 x 2400 mm.
- Bâti en polyester renforcé de fibre de verre.
- Coloris standard : Gris.
- Visserie inox.
- Paumelles galvanisées double action.
- Dormant oméga en acier zingué percé.
- Panneaux PVC transparent ou opaque.
- Épaisseur : 4, 5 ou 6 mm.
- 2 qualités : Positive : -10° à +55°C et Négative : -35° à +5°C.

 Dimensions jusqu'à 2400 x 2400 mm



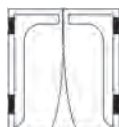
DDZZ0066

Variantes des portes :

- Standard entièrement transparente.
- 2 zones : partie haute transparente - partie basse opaque.
- 3 zones : partie haute et basse opaque - partie médiane transparente.

Avantages :

- Esthétique.
- Pas de risque de corrosion.
- Pose rapide : les portes sont livrées prêtes à poser.
- Simplicité de remplacement.



Portes standards entièrement transparentes



Portes 2 zones : 1/2 transparente - 1/2 opaque



Portes 3 zones : partie médiane transparente

Options :

- Paumelles et dormant oméga en inox.
- Panneaux en PVC transparent armé.



Nous vous proposons une gamme complète de portes souples Intérieur / Extérieur / Froid... SUR MESURE. Conforme à la Norme NF EN 13241-1. Consultez votre partenaire D-DIRECT.

Porte souple automatique à enroulement rapide

Pour un usage intérieur.

Porte conforme à la Norme Européenne EN 13241-1 et à l'arrêté ministériel du 21.12.93.

- Porte polyvalente avec modèle à enroulement.
- Structure multiplis autoportante sans soudure en acier galvanisé.
- Revêtement peinture poudre polyester.
- Structure équipée de coulisses souples - Système breveté.
- Éjection et réinsertion du tablier en cas de choc.
- Bord de fermeture souple.
- Retombée de linteau standard : 350 mm.
- Ouverture : 1 m/s - fermeture : 0,5 m/s.
- Toile M2 avec renforts horizontaux en matériau composite.
- Dimensions maxi en mm : L 4000 x H 4000 mm.
- Coloris : 9 nuances de tabliers et de structures.

Option :

- Structure : Inox 304 L - Inox 316 L.



DDZZ0016

Porte souple automatique à empilage rapide

Conforme à la Norme Européenne EN 13241-1 et à l'arrêté ministériel du 21.12.93.

Usage extérieur.

Système d'ouverture par repliement libre.

- Système à empilage souple.
- Structure autoportante en acier galvanisé revêtu peinture poudre polyester.
- Ouverture : 1 m/s - fermeture : 0,5 m/s.
- Coulisses souples qui guident le tablier (Système breveté).
- Éjection du tablier sans dommage permanent.
- Silence de fonctionnement : la coulisse amortit les bruits de battement du rideau en cas de dépression ou de vent.
- Système Sécuripass : Bord de fermeture souple.
- Résistance à des vents de 100 km/h.
- Dimensions maxi : L 6000 x H 6000 mm.



DDZZ0053



DDZZ0054

Usage intérieur/extérieur.

Système à empilage souple.

- Système Sécurisangle : 2 sangles de relevage du tablier non sollicitées en marche normale (Norme NF P 25-362).
- Structure multiplis autoportante revêtu peinture poudre polyester.
- Chassis renforcé pour les grandes dimensions.
- Toile 900 g/m² avec renforts horizontaux.
- Résiste à des vents de plus de 100 km/h.
- Motoréducteur frein en prise directe.
- Dimension utile de l'ouverture maxi. : 60 m².
- Autres dimensions : sur étude.





Porte souple à lanières

Économique : la transparence réduit les coûts d'éclairage, évite les déperditions de chaleur.

Pratique : ne gêne pas la circulation.

Sécurité : anti-bruit, anti-poussière, visibilité supérieure à 10 m, lanières non coupantes et à bords arrondis.

Avantage : Les lanières sont escamotables.

- Lanières souples en PVC extrudé : Ep. 2, 3 ou 4 mm.
- Largeur : 200, 300 ou 400 mm.
- Support autoportant, breveté, en acier galvanisé à chaud (Z275).
- Accrochage instantané par un système oscillant à 90° dans les 2 sens.
- Conserve son efficacité thermique de -25°C à +55°C (selon modèle).
- Montage très simple. S'adapte à toutes les dimensions.
- Remplacement rapide des lanières usagées.
- Les lanières sont amovibles : accrochées en hiver, elles peuvent être décrochées en été.

Préconisation sur le recouvrement :

- **Standard** : pour courant d'air faible, passage de personnel, cloisonnement.
- **Biplan** : pour fort courant d'air, porte extérieure, isolation phonique.


Pour passer votre commande, préciser :

- Largeur en mm puis Hauteur en mm, Ex : l. 2000 x H. 2500 mm.
- Largeur des lanières, Ex : l. 200 x Ep. 2 mm.
- Type de recouvrement : Standard ou Biplan.
- Type de fixation : en tapée sur mur ou sous linteau.

Calcul du prix :

Après avoir choisi le type de lanière et le mode de recouvrement,

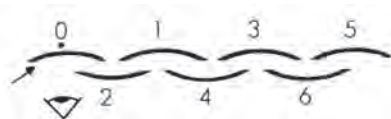
- Mesurer la largeur et la hauteur de votre porte : L x H = Surface en m².
- Multiplier la surface par le prix au m² dans le tableau ci-dessous.
- Pour une fixation en tapée : ajouter à la largeur entre chambranles 150 mm de chaque côté soit 300 mm pour assurer le recouvrement sur le mur.
- **Le prix au m² des portes souples à lanières inclut le support de fixation.**



Les lanières existent pour des portes coulissantes sur monorail droit ou courbe. Consultez votre partenaire D-Direct.

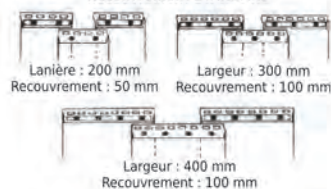
INFO

L'étanchéité est assurée par le recouvrement alterné des faces concaves et convexes des lanières.

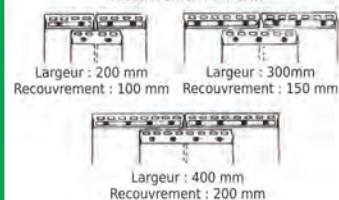


INFO

Recouvrement STANDARD



Recouvrement BIPLAN



Montage	Recouvrement (mm)	Largeur lanière (mm)	Épaisseur lanière (mm)	Hauteur de l'ouverture	Réf.	Prix € HT Le m ²
Standard	50	200	2	inférieure ou égale à 2,50 m	DDDI0800	188.00
Standard	100	300	3	comprise entre 2,50 et 3,50 m	DDDI0801	212.00
Standard	100	400	4	comprise entre 3,50 et 6,50 m	DDDI0802	217.00
Biplan	100	200	2	inférieure ou égale à 2,50 m	DDDI0803	226.00
Biplan	150	300	3	comprise entre 2,50 et 3,50 m	DDDI0804	239.00
Biplan	200	400	4	comprise entre 3,50 et 6,50 m	DDDI0805	283.00

Lanière en rouleau pour portes souples

Pour réaliser et assurer vous-même la maintenance de vos portes.

Coloris :

- Standard transparent.
- 1 rouleau par carton.



Largeur lanière (mm)	Épaisseur lanière (mm)	Longueur rouleau (m)	Réf.	Prix € HT le rouleau
200	2	50	DDDI0806	338.00
300	3	50	DDDI0807	622.00
400	4	50	DDDI0808	1 050.00





Lanières PVC et toiles de protection

Lanière pré-découpée

Aménagez et isolez vos locaux contre : le froid, la poussière, l'humidité, la chaleur, la lumière...

- Grand choix de lanières PVC : cristal, opaque, qualité alimentaire, grand froid : -35°C, très grand froid : -65°C.
- Traitement anti UV.
- Bords arrondis, anti-coupure.
- Vendue à la coupe par mètre linéaire sur demande.
- Vendue par rouleaux de 50 m.

D Les lanières cristal standard existent également en Ep. : 1 mm (économique, usage occasionnel), en aspect mat, ignifuge M2. Consultez votre partenaire.

A partir de

5.90 €HT

le m. linéaire



INFO

Choix de l'épaisseur des lanières :

- 2 mm pour passage piéton.
- 3 mm pour engins à moteurs.
- 4 mm pour trafic lourd.

Qualité	Ep. (mm)	Largeur (mm)	Coloris	Réf.	Prix € HT le m. par 50 m.
Standard	2	100	Cristal	DDDI0927	5.90
Standard	2	200	Cristal	DDDI0929	5.90
Standard	3	200	Cristal	DDDI0930	11.30
Standard	4	200	Cristal	DDDI0931	19.00
Standard	5	200	Cristal	DDDI0932	23.20
Standard	2	300	Cristal	DDDI0933	12.40
Standard	3	300	Cristal	DDDI0934	10.60
Standard	4	300	Cristal	DDDI0935	24.00
Standard	5	300	Cristal	DDDI0936	30.20
Standard	2	400	Cristal	DDDI0937	19.30
Standard	3	400	Cristal	DDDI0938	20.30
Standard	4	400	Cristal	DDDI0939	23.00
Opaque	2	200	Argent	DDDI0940	12.40
Opaque	2	200	Noir	DDDI0941	12.40
Opaque	2	200	Bleu	DDDI0942	12.40
Opaque	2	200	Bleu	DDDI0943	12.40
Opaque	2	200	Orange	DDDI0944	12.40
Opaque	3	300	Argent	DDDI0945	25.30
Opaque	3	300	Noir	DDDI0946	25.30
Opaque	3	300	Bleu	DDDI0947	26.70
Opaque	3	300	Blanc	DDDI0948	26.70
Opaque	3	300	Orange	DDDI0949	25.30



Qualité	Ep. (mm)	Largeur (mm)	Coloris	Réf.	Prix € HT le m. par 50 m.
Alimentaire	2	200	Cristal	DDDI0970	12.40
Alimentaire	3	300	Cristal	DDDI0971	27.50
Grand froid -35°C	2	200	Azuré Vert	DDDI0950	8.50
Grand froid -35°C	3	200	Azuré Vert	DDDI0951	11.40
Grand froid -35°C	2	300	Azuré Vert	DDDI0952	12.40
Grand froid -35°C	3	300	Azuré Vert	DDDI0953	16.20
Très grand froid -65°C	2	200	Azuré Vert	DDDI0955	9.60
Très grand froid -65°C	3	300	Azuré Vert	DDDI0956	20.90

Toile de protection antichaleur

Protection des personnes et des environnements contre les piqûres d'étincelles, de meulage et de soudure.

Toutes ces toiles sont qualifiées "Ignifuges niveau M0" et ne se percent pas.

Elles offrent une très bonne protection contre les fortes températures.

Elles ne contiennent aucune matière toxique, tels que les métaux lourds ou l'amiante.

- Ourlets anti-effilochage.

5 niveaux de résistance en température :

- Jusqu'à 200°C : Fil de verre enduit silicone : 250 g/m².
- Jusqu'à 500°C : Tissu de verre enduit polyuréthane : 430 g/m².
- Jusqu'à 600°C Euroclass A2,s1-d0 : Tissu de verre enduit polyuréthane : 455 g/m².
- Jusqu'à 650°C : Tissu de verre enduit polyuréthane : 600 g/m².
- Jusqu'à 1200°C : Fibre de silicate enduite vermiculite : 1100 g/m².



D Les toiles antichaleur peuvent être équipées d'œillets. Autres dimensions sur demande. Consultez votre partenaire D-Direct.

Utilisation Jusqu'à	Dim. L x l. (mm)	Réf.	Prix € HT l'unité
200°	900 x 900	DDDK1096	165.00
200°	900 x 1900	DDDK1097	225.00
200°	1900 x 1900	DDDK1098	304.00
200°	1900 x 2400	DDDK1099	343.00
200°	1900 x 2900	DDDK1100	385.00
200°	2900 x 2900	DDDK1101	426.00
200°	2900 x 3900	DDDK1102	535.00
500°	900 x 900	DDDK1103	125.00
500°	900 x 1900	DDDK1104	132.00
500°	1900 x 1900	DDDK1105	193.00
500°	1900 x 2400	DDDK1106	222.00
500°	1900 x 2900	DDDK1107	254.00
500°	2900 x 2900	DDDK1108	424.00
500°	2900 x 3900	DDDK1109	511.00
600°- A2,s1-d0	900 x 900	DDDK1110	151.00
600°- A2,s1-d0	900 x 1900	DDDK1111	185.00
600°- A2,s1-d0	1900 x 1900	DDDK1112	299.00
600°- A2,s1-d0	1900 x 2400	DDDK1113	351.00
600°- A2,s1-d0	1900 x 2900	DDDK1114	405.00
600°- A2,s1-d0	2900 x 2900	DDDK1115	619.00
600°- A2,s1-d0	2900 x 3900	DDDK1116	825.00
650°	900 x 900	DDDK1117	145.00
650°	900 x 1900	DDDK1118	156.00
650°	1900 x 1900	DDDK1119	235.00
650°	1900 x 2400	DDDK1120	272.00
650°	1900 x 2900	DDDK1121	312.00
650°	2900 x 2900	DDDK1122	465.00
650°	2900 x 3900	DDDK1123	620.00
1200°	900 x 900	DDDK1124	216.00
1200°	900 x 1900	DDDK1125	356.00
1200°	1900 x 1900	DDDK1126	583.00
1200°	1900 x 2400	DDDK1127	729.00
1200°	1900 x 2900	DDDK1128	874.00
1200°	2900 x 2900	DDDK1129	1 639.00
1200°	2900 x 3900	DDDK1130	2 186.00




Rideau de soudage

Conforme à la Norme EN 25980.

- Film PVC : Ep. 0,4 mm.
- Ourlet en haut avec œillets et anneaux inox.
- Côtés avec bouton pression pour assemblage.

Coloris :

- Orange ou Vert.



Dim. L x H (mm)	Orange	Vert	Prix € HT l'unité
	Réf.	Réf.	
1400 x 1400	DDDK1049	DDDK1131	132.00
1400 x 1600	DDDK1050	DDDK1132	141.00
1400 x 1800	DDDK1051	DDDK1133	151.00
1400 x 2000	DDDK1052	DDDK1134	165.00

Écran de soudage portable

Conforme à la Norme EN 25980.

Rideau enroulable, adapté aux interventions ponctuelles.

- Dim. ouvert : L 2000 x H 2000 mm.
- Film PVC : Ep. 0,4 mm.
- Sac de transport.
- Poids : 9 kg.

Coloris :

- Orange ou Vert.

Orange	Vert	Prix € HT l'unité
Réf.	Réf.	
DDDK1135	DDDK1136	790.00



Tente de soudage

Conforme à la Norme EN 25980.

Utilisation intérieure ou extérieure.

Tente transportable, se plie et se déplie en quelques minutes.

- Film PVC : Ep. 0,4 mm.
- Structure en acier.
- Sac de transport avec roulettes.

Coloris :

- Orange ou Vert.

Dim. L x l. x H (mm)	Orange	Vert	Prix € HT l'unité
	Réf.	Réf.	
2000 x 2000 x 2860	DDDK1137	DDDK1138	1 148.00
3000 x 2000 x 3150	DDDK1139	DDDK1140	1 376.00



Écran mobile de soudage

Conforme à la Norme EN 25980.

Les écrans de soudage existent en lanières ou en panneaux.

- Film PVC : Ep. 0,4 - 1 - 2 ou 3 mm.
- Structure en tube acier : Ep. 2,5 mm.
- Equipés de 4 roulettes à frein : Ø 80 mm.
- Hauteur : 2100 mm.



2 types de structure :

- Structure rigide.
- Structure avec 2 bras mobiles L 1100 mm.

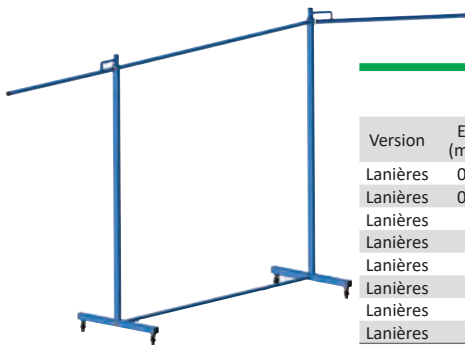

Coloris :

- Rouge ou Vert.

Livré complet : Structure + écran + fixations.



Version	Ep. (mm)	Coloris	L 1100 mm		L 2100 mm		L 3100 mm		L 4100 mm	
			Réf.	Prix € HT l'unité	Réf.	Prix € HT l'unité	Réf.	Prix € HT l'unité	Réf.	Prix € HT l'unité
Lanières	0,4	Rouge	DDDK1200	471.00	DDDK1211	555.00	DDDK1222	833.00	DDDK1233	1 316.00
Lanières	0,4	Vert	DDDK1201	471.00	DDDK1212	555.00	DDDK1223	833.00	DDDK1234	1 316.00
Lanières	1	Rouge	DDDK1202	543.00	DDDK1213	688.00	DDDK1224	1 038.00	DDDK1235	1 581.00
Lanières	1	Vert	DDDK1203	543.00	DDDK1214	688.00	DDDK1225	1 038.00	DDDK1236	1 581.00
Lanières	2	Rouge	DDDK1204	603.00	DDDK1215	821.00	DDDK1226	1 243.00	DDDK1237	1 859.00
Lanières	2	Vert	DDDK1205	603.00	DDDK1216	821.00	DDDK1227	1 243.00	DDDK1238	1 859.00
Lanières	3	Rouge	DDDK1206	748.00	DDDK1217	1 098.00	DDDK1228	1 666.00	DDDK1239	2 414.00
Lanières	3	Vert	DDDK1207	748.00	DDDK1218	1 098.00	DDDK1229	1 666.00	DDDK1240	2 414.00
Panneau	0,4	Rouge	DDDK1208	459.00	DDDK1219	531.00	DDDK1230	797.00	DDDK1241	1 255.00
Panneau	0,4	Vert	DDDK1209	459.00	DDDK1220	531.00	DDDK1231	797.00	DDDK1242	1 255.00
Panneau	2	Vert	DDDK1210	628.00	DDDK1221	845.00	DDDK1232	1 267.00	DDDK1243	1 883.00



Existe en version fixe (sans roulettes) et en tissu de verre. Consultez votre partenaire D-Direct.

Version	Ep. (mm)	Coloris	L 1100 + 2 bras L 1100 mm		L 2100 + 2 bras L 1100 mm		L 3100 + 2 bras L 1100 mm		L 4100 + 2 bras L 1100 mm	
			Réf.	Prix € HT l'unité	Réf.	Prix € HT l'unité	Réf.	Prix € HT l'unité	Réf.	Prix € HT l'unité
Lanières	0,4	Rouge	DDDK1244	760.00	DDDK1255	833.00	DDDK1266	1 122.00	DDDK1277	1 593.00
Lanières	0,4	Vert	DDDK1245	760.00	DDDK1256	833.00	DDDK1267	1 122.00	DDDK1278	1 593.00
Lanières	1	Rouge	DDDK1246	929.00	DDDK1257	1 074.00	DDDK1268	1 424.00	DDDK1279	1 967.00
Lanières	1	Vert	DDDK1247	929.00	DDDK1258	1 074.00	DDDK1269	1 424.00	DDDK1280	1 967.00
Lanières	2	Rouge	DDDK1248	1 195.00	DDDK1259	1 412.00	DDDK1270	1 834.00	DDDK1281	2 450.00
Lanières	2	Vert	DDDK1249	1 195.00	DDDK1260	1 412.00	DDDK1271	1 834.00	DDDK1282	2 450.00
Lanières	3	Rouge	DDDK1250	1 653.00	DDDK1261	2 003.00	DDDK1272	2 559.00	DDDK1283	3 319.00
Lanières	3	Vert	DDDK1251	1 653.00	DDDK1262	2 003.00	DDDK1273	2 559.00	DDDK1284	3 319.00
Panneau	0,4	Rouge	DDDK1252	712.00	DDDK1263	784.00	DDDK1274	1 050.00	DDDK1285	1 509.00
Panneau	0,4	Vert	DDDK1253	712.00	DDDK1264	784.00	DDDK1275	1 050.00	DDDK1286	1 509.00
Panneau	2	Vert	DDDK1254	1 219.00	DDDK1265	1 448.00	DDDK1276	1 871.00	DDDK1287	2 486.00

Lubrifiants et graisses

Dégraissant universel

Dégraissant professionnel avec une capacité de dilution élevée.

S'utilise pour l'entretien des pièces de machines, des mâchoires et garnitures de freins, des chaînes et des engrenages...

- Composition : hydrocarbures aliphatiques.
- Apparence : liquide clair.
- Propulseur : CO₂.
- Embout à jet dirigeable.
- Pression de la vapeur à 20°C : 4,7-5,7 bar.
- Débit de pulvérisation : 4,3 g/s.
- Non conducteur, non corrosif.
- **Contenance : 500 ml (net).**
- **Conditionné : par carton de 12 aérosols.**

Réf.	Prix € HT l'aérosol
DDDO1633	9.50



Dégrippant

Pour débloquer les parties grippées et rouillées sur les ferrures, les vis, les boulons, les charnières, fixations métalliques..

- Composition : hydrocarbures aliphatiques et aromatiques, huiles minérales à faible viscosité, additifs anti-corrosion et graphite et MoS₂.
- Apparence : liquide Noir.
- Propulseur : propane-butane.
- Pression de la vapeur à 20°C : 2,0-2,6 bar.
- Débit de pulvérisation : 1,5 g/s.
- **Contenance : 400 ml (net).**
- **Conditionné par carton de 12 aérosols.**

Réf.	Prix € HT l'aérosol
DDDO1634	9.80



Lubrifiant polyvalent

Huile universelle de haute qualité pour lubrifier, protéger et nettoyer les pièces en métal et plastique.

- Composition : hydrocarbures aromatiques, huiles minérales, additifs anticorrosion et anti-humidité.
- Apparence : liquide clair incolore, légèrement trouble.
- Propulseur : propane-butane.
- Pression de la vapeur à 20°C : 3,4-4,0 bar.
- Débit de pulvérisation : 1,6 g/s.
- **Contenance : 400 ml (net).**
- **Conditionné par carton de 12 aérosols.**

Réf.	Prix € HT l'aérosol
DDDO1658	9.60



Dissolvant colles et bitume

Pour une élimination rapide des restes de colle, polyuréthane, goudron, mastic, huile et autres résidus collants.

Convient aussi à l'élimination de graisses / résines et nettoyage d'outils.

- Composition : mélange de d-limonène d'huile d'Orange, agents tensioactifs.
- Apparence : liquide claire incolore.
- Propulseur : propane-butane.
- Pression de la vapeur à 20°C : 2,2-2,8 bar.
- Débit de pulvérisation : 0,9 g/s.
- **Contenance : 500 ml (net).**
- **Conditionné par carton de 12 aérosols.**

Réf.	Prix € HT l'aérosol
DDDO1636	13.40



Anti-adhérent soudure

Évite l'incrustation de projections de soudure.

- Composition : mélange en phase aqueuse.
- Apparence : liquide clair.
- Propulseur : azote.
- Pression de la vapeur à 20°C : 6,5 bar.
- Débit de pulvérisation : 1,6 g/s.
- **Contenance : 400 ml (net).**
- **Conditionné : par carton de 12 aérosols.**

Réf.	Prix € HT l'aérosol
DDDO1639	11.20



Nettoyant cockpit

Pour nettoyer, protéger et embellir les éléments en matière synthétique d'un véhicule.

- Composition : vaseline, solvants à évaporation lente et additifs antistatiques.
- Apparence : liquide clair.
- Propulseur : propane-butane.
- Pression de la vapeur à 20°C : 1,8-2,4 bar.
- Débit de pulvérisation : 0,8 g/s.
- **Contenance : 400 ml (net).**
- **Conditionné par carton de 12 aérosols.**

Réf.	Prix € HT l'aérosol
DDDO1638	8.40

Sans silicone et antistatique



Grand choix d'aérosols techniques : Protection, nettoyage, lubrification et produits spéciaux, consultez votre partenaire D-Direct.

Cartouche et seau de graisse

Pour pompes et pistolets à graisse. Insolubles à l'eau.

Résistance aux pressions élevées et à l'usure.

Excellente protection contre la corrosion.

Compatibles avec les joints et soufflets de cardan.

- Grade 2 NLGI.
- Température d'utilisation : de -30° à +140°C.
- Point de goutte : >190°C.
- **Conditionné par 24 cartouches.**
- **Autres conditionnements sur demande.**



Cdt par	Réf.	Prix € HT le lot
24 cartouches	DDDO1558	140.00
Seau de 5 kg.	DDDO1560	106.00

Cartouche de graisse Lube-Shuttle®

Graisse lithium, haute qualité, multi-usages, à base d'huile minérale.

- Contient un antioxydant et un anticorrosion ainsi que quelques polymères pour améliorer la qualité.
- Viscosité : 100 mm² / s (40°C).
- Température d'utilisation : de -30 à +120°C.
- DIN 51502 : K2K-30.
- Classe NLGI : 2.
- **Conditionné par 24 cartouches.**
- **Autres conditionnements sur demande.**

Cdt par	Réf.	Prix € HT l'unité
24	DDDO1619	8.30



INFO

Economique, la cartouche Lube-Shuttle® permet de ne laisser que très peu de résidus après utilisation ce qui optimise le recyclage de l'emballage et de contribuer à la protection de l'environnement.



Pompe à graisse pro

Permet d'utiliser des graisses jusqu'à la classe NLGI 3 incluse.

Possibilité de graissage dans les endroits exigus.

- Pression de travail : 600 bar.
- Distribution de graisse variable de 0,1-1,6 cm³ par course.
- Volume : 500 cm³.
- Remplissage : cartouche 400 g DIN 1284 ou graisse en vrac.
- Tête de pompe à graisse en zinc moulé.
- Tige de poussée démontable et mobile.
- Valve de remplissage et de purge : M 10 x 1 m.

Livrée avec : Flexible 300 mm, agrafe, graissage variable.

• **Conditionné par 2 pompes.**

• **Autres conditionnements sur demande.**

600 bar



Réf.	Cdt par	Prix € HT l'unité
DDDO1620	2	76.00

Pompe à graisse à une main

La poignée permet de choisir le débit de graissage en mode "haut débit" ou "haute pression".

- Pression de travail : 300 bar.
- Débit : 1,1 cm³/coup.
- Volume : 500 cm³.
- Remplissage : cartouche 400 g DIN 1284 ou graisse en vrac.
- Tête de pompe à graisse en zinc moulé.
- Tige de poussée démontable et mobile.
- Valve de remplissage et de purge : M 10 x 1 m.

Livrée avec : Flexible 300 mm, agrafe.

• **Conditionné par 2 pompes.**

• **Autres conditionnements sur demande.**

300 bar



Réf.	Cdt par	Prix € HT l'unité
DDDO1621	2	83.90

Pistolet de graissage électrique 20 V / 2.0 Ah

Permet d'utiliser des graisses jusqu'à la classe NLGI 2 à 20 °C.

Vide jusqu'à 7 cartouches avec 100 bar de contre pression.

- Pression maxi : 680 bar / 10.000 psi.
- Affichage digital : compteur de graisse, niveau de la batterie, alerte erreur graissage.
- 2 vitesses de transfert réglables.
- Eclairage LED de la zone de lubrification.
- Remplissage : Cartouche 400 g selon DIN 1284, système de remplissage de graisse ou graisse en vrac.

Livré avec :

- 2 batteries lithium-ion 20 V / 2.0 Ah.
- 1 chargeur de batterie 230 VAC avec indicateur de charge.
- 1 flexible de distribution haute pression avec ressort anti-flexion 11 x 1000 mm.
- 1 agrafe de précision avec clapet anti-retour.
- Réducteur, G 1/8" f, M 10 x 1 m & NPT 1/8" f, M 10 x 1 m.
- Mallette de transport.



Désignation	Réf.	Prix € HT l'unité
Pistolet de graissage	DDDO1641	471.00
Pistolet avec adaptateur	DDDO1647	499.00

Ensemble mobile de distribution d'huile

avec ou sans enrouleur

Charge maxi : 200 kg.

Pour fûts de 200/220 litres d'huile.

- Pompe à huile pneumatique 3:1.
- Canne d'aspiration 3/4" G M. Longueur : 860 mm.
- Poignée compteur digital, flexible, raccord tournant et anti-goutte.
- Roule fût, fonctionnement aisé et silencieux.
- Raccordement air comprimé : raccord rapide Rectus, type 26, NW 7,2 mm.
- Bague de fixation pour fût, 2" G M.
- Sans enrouleur, flexible : 4 m.
- Avec enrouleur non carrossé, flexible : 10 m.



Désignation	Réf.	Prix € HT l'unité
Sans enrouleur	DDDO1536	771.00
Avec enrouleur	DDDO1626	1 199.00

Enrouleur huile - graisse - air et eau

Montage simple, très robuste :

pièces métal et raccord inox.

Montage mural ou au sol.

- Non carrossé.
- Butée d'arrêt.
- Flexible de liaison : 1 m.
- Flexible de distribution : 10 ou 15 m.
- Dim. : L 472 x l. 152 x H 498 mm.
- Livré avec support mural pivotant.



Support mural pivotant inclus



Agrafe rapide 4 mors

Conçue pour une utilisation avec tous les graisseurs suivant DIN.

- Positionnement stable sur le graisseur.
- 4 mors en acier trempé.
- Raccordement : M 10 x 1 m.
- Dim. : L 37 x Ø 15 mm.
- **Conditionnée par 2 agrafes.**
- **Autres conditionnements sur demande.**



Réf.	Cdt par	Prix € HT l'unité
DDDO1631	2	65.20

Ensemble mobile de graissage pneumatique

Pour seau de 20 kg ou tonnelet de 50 kg.

- Pompe pneumatique 50/1.
- Flexible haute pression.
- Couvercle de protection, fixation 3 branches et plateau suiveur.
- Poignée graisse haute pression.
- Raccord tournant Z.
- Limiteur de pression (taré à 8 bar).
- Embout pour raccord rapide Rectus, type 26, NW 7,2 mm.
- Agrafe pour graisseur "Hydraulic", DIN 71412.
- Chariot de transport.



Vide un fût jusqu'à 99% avec ce système

Désignation	Ø (mm)	Flexible L (m)	Réf.	Prix € HT l'unité
Pour seau de 20 kg	270 / 310	4	DDDO1627	573.00
Pour tonnelet de 50 kg	335 / 385	4	DDDO1538	586.00
Pour tonnelet de 50 kg	335 / 385	10	DDDO1632	793.00

Utilisation	Pression (bar)	Flexible L (m)	Flexible Ø (mm)	Raccord entrée/sortie	Réf.	Prix € HT l'unité
Huile	120	10	12	1/2" G	DDDO1648	539.00
Graisse	400	10	6	1/4" G	DDDO1650	552.00
Air / Eau	20	10	10	3/8" G	DDDO1651	583.00
Huile	120	15	12	1/2" G	DDDO1652	628.00
Graisse	400	15	6	1/4" G	DDDO1653	598.00
Air / Eau	20	15	10	3/8" G	DDDO1654	643.00

Graissage

Ensemble de transfert d'huile pneumatique fixe ou mobile

Convient pour fût de 180/200 kg.

- Pompe à huile pneumatique 3:1 et 5:1.
- Pression de travail : 2-8 bar.
- Pression d'air max : 8 bar.
- Pression sortie de pistolet max : 24 bar (3 : 1) 40 bar (5 : 1).
- Débit : 14 l/min à 18 l/min.
- Raccord entrée d'air : 1/4" BSP.
- Raccord huile refoulement : 1/2" BSP.
- Niveau sonore : 81 dB.
- Pistolet à huile.
- Compteur digital.
- Flexible 1/4" 60 bar : L 4 m.
- Raccord tournant.
- Canne : L 950 mm.



DDD01572

DDD01573

Pompe 3:1
Débit : 14 l/min.

Pompe 5:1
Débit : 18 l/min.

Désignation	Réf.	Prix € HT l'unité	Réf.	Prix € HT l'unité
Pompe pneumatique (vendue seule)	DDD01571	481.00	DDD01574	590.00
Ensemble fixe pour fût + pompe	DDD01572	736.00	DDD01575	835.00
Ensemble mobile pour fût + pompe	DDD01573	1 424.00	DDD01576	1 533.00

Pompe à graisse Pro

Équipée d'une poignée et d'un manchon pour une meilleure prise en main.

- Pression de travail : 400 bar.
- Débit : 0,80 cm³/coup.
- Remplissage : cartouche ou graisse en vrac.
- Volume : 500 cm³.
- Tête de pompe en zinc.
- Valve de purge d'air.

Livrée avec :

- Flexible polyamide 300 mm.
- Rigide droit 150 mm.
- Agrafe 4 mors.

440 bar



Réf.	Prix € HT l'unité
DDD01553	67.50

Pompe à graisse Pro

- Pression de travail : 200 bar.
- Débit : 0,93 cm³/coup.
- Remplissage : cartouche ou graisse en vrac.
- Volume : 500 cm³.
- Valve de purge d'air.
- Valve de remplissage.

Livré avec :

- Flexible polyamide 300 mm.
- Rigide droit 150 mm.
- Agrafe 4 mors.

200 bar



Réf.	Prix € HT l'unité
DDD01563	66.70

Pompe à graisse Lube-Shuttle®

Poignée ergonomique pour une meilleure prise en main.

- Pression de travail : 400 bar.
- Haute pression : jusqu'à 800 bar.
- Remplissage : cartouche.
- Volume : 500 cm³.
- Tête de pompe en acier galvanisé.

Livrée avec :

- Flexible caoutchouc 2 tresses acier 300 mm.
- Agrafe 4 mors.

400 bar



Réf.	Prix € HT l'unité
DDD01616	97.60

Ensemble de graissage pneumatique 50:1 fixe ou mobile

Convient pour tonnelet 50/60 kg.

- Pompe à graisse pneumatique : 50:1.
- Pression de travail : 2-8 bar.
- Pression d'air max : 8 bar.
- Pression sortie de pistolet max : 400 bar.
- Débit : 2,9 kg/min.
- Raccord entrée d'air : 1/4" BSP.
- Raccord graisse refoulement : 1/4" BSP.
- Flexible 1/4" haute pression : L 4 m.
- Couvre-cil : Ø 360-400 mm.
- Plateau suiveur : Ø 390 mm.
- Canne : L 750 mm.



DDD01567

DDD01568

DDD01614

Désignation	Réf.	Prix € HT l'unité
Pompe pneumatique 400 bar (vendue seule)	DDD01567	505.00
Ensemble fixe pour tonnelet + pompe	DDD01568	616.00
Ensemble mobile pour tonnelet + pompe	DDD01614	558.00

Pistolet de graissage industrie

2 branchements possibles : horizontal ou vertical, permet de graisser des endroits difficilement accessibles.

- Pression de travail : 300 bar.
- Valve de remplissage Ø 9 mm.
- Purge d'air automatique.
- Système de blocage de la tige de piston.
- Remplissage : cartouche ou graisse en vrac.
- Volume : 500 cm³.
- Tête et corps de pompe en acier galvanisé.

Livré avec :

- Flexible caoutchouc 2 tresses acier 300 mm.
- Agrafe 4 mors.

300 bar



2 branchements possibles

Réf.	Prix € HT l'unité
DDD01618	121.00

Pistolet de graissage 1/40

- Pression de service : 4 bar.
- Niveau sonore : 83 dB.
- Consommation : 60 litres/min.
- Capacité : cartouche de 310 à 400 g.
- Poids : 1,47 kg.

Livré avec :

- Embout rigide coudé.
- Embout flexible.

Réf.	Prix € HT l'unité
DDD01659	170.00

Pistolet de graissage Lube-Shuttle®

- Pression de travail : 400 bar.
- Haute pression : jusqu'à 800 bar.
- Remplissage : cartouche.
- Volume : 500 cm³.
- Tête de pompe en acier galvanisé.

Livré avec :

- Flexible caoutchouc 2 tresses acier 300 mm.
- Agrafe 4 mors.

400 bar



Réf.	Prix € HT l'unité
DDD01617	126.00



Pompe à graisse sans fil - 18 V.

Pour cartouches de graisse standard de 400 ml ou 500 ml de graisse en vrac.

- Pression maxi : 550 bar.
- Moteur électrique à engrenages.
- Autonomie : 4 à 5 cartouches (batterie pleine).
- Valve de purge.
- Poignée bi-matière.
- Range tuyau intégré.
- Poids : 7 kg.

308.00 € HT
l'unité

Livrée avec :

- 1 batterie Ni-Mh 18 V/1,3 Ah.
- Chargeur rapide 1 H.
- Flexible Rilsan renforcé polyester : L 760 mm.
- Agrafe 4 mors.
- Bandoulière textile.
- Mallette de transport.



Réf.	Prix € HT l'unité
DDDO1629	308.00

Kit mobile de graissage 50:1

- Convient pour tonnelet 60 kg.
- Pompe à graisse pneumatique 50:1.
- Débit : 900 g/min.
- Poignée de graissage avec raccord Z pour plus de maniabilité.
- Flexible et agrafe 4 mors.
- Flexible renforcé de 4 m HP double tresse.
- Couverture - Canne : L 730 mm.



Réf.	Prix € HT l'unité
DDDO1655	567.00

Pompe de remplissage Fontaine de nettoyage d'huile

Mise en place de l'huile dans le réservoir de transmission.

Capacité : 10 litres.

- Dim. : L 595 x P 260 x H 730 mm.
- Poids : 3,4 kg.
- Livré avec 15 adaptateurs.

- Ossature métallique avec capot de sécurité anti-feu.
- Capacité de nettoyage jusqu'à 65 litres.
- Pompe électrique 230 V.
- Filtre pour le maintien du solvant propre et pour la protection de la pompe.
- Purge et vidange par bouchon vissé.
- Dimensions : L 755 x P 525 x H 1335 mm.
- Poids 25 kg.

Ensemble mobile de transfert d'huile

- Pompe de transfert 3/1.
- Roule-fût en acier.
- Flexible : 4 m.
- Poignée compresseur.
- Poids : 38 kg.



Réf.	Prix € HT l'unité
DDDO1526	1 104.00



Réf.	Prix € HT l'unité
DDDO1661	193.00

Réf.	Prix € HT l'unité
DDDO1517	362.00

Solvant pour fontaine de nettoyage

- Bidon de 20 litres.
- Utilisation polyvalente au pinceau, en pulvérisation ou en trempé.
- N'attaque pas les peintures, joints plastiques ou caoutchouc.
- Séchage sans résidu d'évaporation.
- Point éclair > 61°C.



Réf.	Prix € HT l'unité
DDDO1642	200.00

Fontaine biologique de nettoyage compacte

Pour l'élimination naturelle des hydrocarbures.

- Fontaine : L 795 x l. 600 x H 975 mm.
- Table de nettoyage : L 690 x l. 430 x H 190 mm.
- Volume réservoir : 60 à 80 litres.
- Capacité de trempage : 11 litres.
- Taille utile du bac : L 260 x l. 270 x H 140 mm.
- Consommation électrique : 160 W/h (en mode éco 12 h/jour : 25 % de réduction).
- Charge utile : 80 kg.
- Température normale : 38°C (avec mode boost : 43°C : +50 % de pouvoir dégraissant).
- Matière : PEMD.
- Fontaine livrée avec :
 - Capot de fermeture, porte-outil, brosse interchangeable, Filtration : 700 µ (filtre panier inox) + 20 µ (filtre chaussette), Alimentation : 230 V.
 - Poids à vide : 22 kg.



Modèle	Poids (kg)	Réf.	Prix € HT l'unité
Fontaine	22	DDDO1644	2 535.00
Kit de démarrage	100,10	DDDO1645	746.00
Fontaine + kit de démarrage	122,10	DDDO1646	3 286.00
Bidon Bio Liquide	20	DDDO1656	219.00
Boîte de 4 pastilles	0,10	DDDO1657	175.00

Bio liquide pour fontaine :

- Procédé de bioremédiation.
- Solution aqueuse composée de tensio-actifs spécifiques conçue pour décoller et éliminer les graisses, huiles, résidus carbonés et autres dépôts.
- Ininflammable :
- Conforme à la Norme ISO 14001.
- Bidon de 20 litres prêt à l'emploi (ne pas diluer).



Pastilles pour fontaine biologique :

- Elles permettent une amélioration de l'efficacité du Bio liquide.
- 1 pastille toutes les 4 à 6 semaines en fonction de l'utilisation la fontaine.
- Neutralisent les mauvaises odeurs.
- Prolongent la durée de vie du Bio liquide en service.
- Réduisent les corps étrangers issus du dégraissage.
- Sans danger pour la peau, non irritant pour les yeux.
- Non caustique.
- Boîte de 5 pastilles



Composition du kit de démarrage :

- 5 bidons Bio liquide
- + 1 boîte de 4 pastilles.

Eclairage

Lampe LED sur flexible

LED pour environnements industriels, postes de travail, véhicules...

- Basse consommation : 3,3 W.
- Lumens : 230.
- Lux à 500 mm : 8800.
- IRC : 92.
- Kelvin : 4000°.
- Optique : angle 15°.
- Bras flexible orientable : L 500 mm.
- Tête fixe ou sur rotule.
- Fixation sur embase par 4 vis fournies.
- Alimentation : 12/24 V AC/DC.



DDDN1369

Modèle	Tête	Protection	Réf.	Prix € HT l'unité
Sans transfo	Fixe	IP 65	DDDN1367	403.00
Sans transfo	Sur rotule	IP 20	DDDN1368	360.00
Sans transfo	Spot	IP 20	DDDN1369	287.00
Avec transfo	Fixe	IP 65	DDDN1443	435.00
Avec transfo	Sur rotule	IP 20	DDDN1444	393.00
Avec transfo	Spot	IP 20	DDDN1445	320.00

DDDN1368

Lampe LED sur flexible

LED haute intensité pour environnements industriels.

- Basse consommation : 5 W.
- Lumens : 300.
- Lux à 500 mm : 30600.
- IRC : 92.
- Kelvin : 4000°.
- Optique : angle 10°.
- Bras flexible orientable : L 500 mm.
- Tête fixe ou sur rotule : Ø 71 mm.
- Fixation sur embase par 4 vis fournies.
- Alimentation : 12/24 V AC/DC.



DDDN1355

DDDN1354

D Nombreux accessoires de fixation : étrier, pied magnétique, socle, équerre, pied roulant... Consultez votre partenaire D-Direct.



Modèle	Tête	Protection	Réf.	Prix € HT l'unité
Sans transfo	Fixe	IP 65	DDDN1354	413.00
Sans transfo	Sur rotule	IP 20	DDDN1355	389.00
Avec transfo	Fixe	IP 65	DDDN1446	446.00
Avec transfo	Sur rotule	IP 20	DDDN1447	422.00


Eclairage tubulaire LED 24V - IP67

Utilisations : éclairage centres d'usinage, machines-outils, poste de travail...

- Tube acrylique Ø 60 mm avec filtre anti-éblouissement.
- Ballast électronique intégré.
- IRC >80 - 6000° kelvin.
- Température d'utilisation : -10°C / + 50°C.
- Tension d'alimentation : 24V AC/DC.

Options :

- Colliers de fixation (vendus par paire).
- Tube en verre sur demande.
- Autres longueurs sur demande.



Puissance (W)	Lumens	L tube (mm)	Réf.	Prix € HT l'unité
8	1250	502	DDDN1370	449.00
11	1650	602	DDDN1371	496.00
14	2100	697	DDDN1372	502.00
20	3000	853	DDDN1373	548.00
30	4500	1193	DDDN1374	643.00
40	6000	1512	DDDN1375	692.00
33	5000	1798	DDDN1376	760.00

Lampe LED sur flexible

Éclairage de contrôle, postes de travail, paillasse, etc.

Grande plage d'éclairage uniforme.

• **Puissance : 1000 Lumens.**

- Alimentation : 24 V ou 230 V.
- Protection : IP 20.
- Lumière Blanche 4000° K.
- Bras flexible orientable : L 500 ou 700 mm.
- Durée de vie: > 25 000 h.
- Fixation sur embase par 4 vis fournies.

D Bras flexible L 500 ou 700 mm



Modèle	Longueur bras (mm)	Réf.	Prix € HT l'unité
Sans transfo	500	DDDN1440	290.00
Sans transfo	700	DDDN1441	298.00
Avec transfo	500	DDDN1448	323.00
Avec transfo	700	DDDN1449	330.00

Eclairage tubulaire LED 230V - IP67

Utilisations : éclairage centres d'usinage, machines-outils, poste de travail, etc.

- Tube acrylique Ø 60 mm avec filtre anti-éblouissement.
- Ballast électronique intégré.
- IRC >80 - 6000° kelvin.
- Température d'utilisation : -10°C / + 50°C.
- Tension d'alimentation : 230 V AC/DC.

Options :

- Colliers de fixation (vendus par paire).
- Tube en verre sur demande.
- Autres longueurs sur demande.



Puissance (W)	Lumens	L tube (mm)	Réf.	Prix € HT l'unité
8	1250	502	DDDN1463	394.00
10	1500	602	DDDN1464	424.00
14	2100	697	DDDN1465	444.00
16	2400	853	DDDN1466	535.00

Lampe loupe LED

Idéale pour le contrôle de pièces, éclairage d'établissements et de postes de travail.

- Basse consommation : 8 W.
- Lumens : 500.
- IRC : 80.
- Kelvin : 6500°.
- Loupe : Ø 120 mm.
- Dioptries : 5.
- Tête de lampe : 28 x 228 mm.
- Protection : IP 20.
- Bras articulé : L 800 mm.
- Cache lentille pour une sécurité accrue.
- Alimentation : 230 V, câble 1,6 m.



Réf.	Prix € HT l'unité
DDDN1357	198.00

Stockage

Ensemble cantilever léger double accès

La solution pour le stockage à plat de tubes PVC, tuyaux en cuivre, profilés en aluminium, moulures, etc.

Système évolutif composé d'éléments placés les uns à côté des autres, en respectant un intervalle de 800 mm entre eux.

- Charge par niveau : 80 kg.

Echelles à boulonner :

- Poteaux profilés à froid, format 50 x 50 x 50, Ep. 1,5 mm.
- Hauteur : 2000 mm.
- Entretoises (horizontales et diagonales) profilées à froid, format 19 x 21 x 19, Ep. 1,2 mm.
- Largeur entre poteaux : 800 mm.
- 4 niveaux de pose (socle + 3 niveaux).
- Fixations au sol obligatoire.
- Coloris : Poteaux Bleu RAL 5005 - Entretoises, bras et socle Gris RAL 7035.
- **Garantie : 5 ans.**


Vendu en ensemble:

- 2 échelles double accès pour une dimension totale L 2400 x P 400 ou 500 x H 2000 mm.



A partir de
1129.00 €HT
l'ensemble

N
Nouveauté



D Découvrez le cantilever mi-lourd avec une charge à partir de 200 kg par niveau en page 243 de votre catalogue D-Direct.

Longueur bras (mm)	Réf.	Prix € HT l'ensemble
400	DDEA2026	1 129.00
500	DDEA2027	1 210.00

JUSQU'À
80 KG
PAR
NIVEAU





Gondoles de magasin

Gondole simple face à fond lisse ou perforé

Conçue pour le stockage, la présentation ou la vente de produits en magasin.

- **Charge maxi par élément : 600 kg.**
- Système emboîtable sans vis ni outils.
- Largeurs utiles/hors tout : 1000/1030 ou 1250/1280 mm.
- Profondeurs utiles : 428, 535, 642 ou 749 mm.
- Hauteur : 1990 mm (2160 mm sur demande).
- Montants et pieds épaisseur 25/10ème, équipés de vérins.

Finition standard :

- Montants et tablettes : Blanc RAL 9010.
- Plinthes : Gris Anthracite RAL 7024.

Élément départ composé de :

- 2 montants simple face avec 2 pieds.
- 1 tablette socle de stockage bas entre les 2 pieds.
- 1 fond lisse ou perforé (constitué de plusieurs panneaux).

Élément suivant composé de :

- 1 montant simple face avec 1 pied.
- 1 tablette socle de stockage bas entre les 2 pieds.
- 1 fond lisse ou perforé (constitué de plusieurs panneaux).

Options :

- Tablette à lamelles.
- Plinthe de finition.
- Crochet pour fond perforé.

D Autres dimensions et aménagements, consultez votre partenaire D-Direct.



Plinthes de finition coloris Gris Anthracite RAL 7024

Exemple de présentation :
Fond lisse, élément départ + élément suivant + plinthes de finition + accessoires

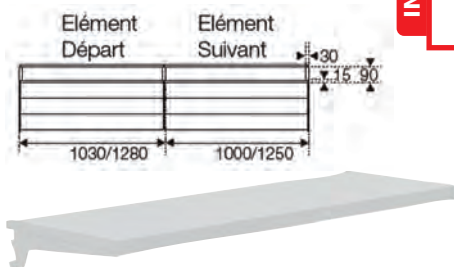
Plinthe de finition

Se place devant la gondole (modèle frontal) ou sur les côtés (modèle latéral).


- En tôle d'acier, coloris Gris anthracite RAL 7024.
- **Conditionnée par 4 plinthes.**
- **Autres conditionnements sur demande.**

Modèle	Longueur (mm)	Réf.	Prix € HT l'unité	Dont EC
Frontal	1000	DDEA1330	21.50	0.03
Frontal	1250	DDEA1331	22.40	0.03
Latéral côté droit	321	DDEA1326	31.90	0.01
Latéral côté gauche	321	DDEA1332	31.90	0.01
Latéral côté droit	428	DDEA1327	25.10	0.01
Latéral côté gauche	428	DDEA1333	25.10	0.01
Latéral côté droit	535	DDEA1328	20.80	0.02
Latéral côté gauche	535	DDEA1334	20.80	0.02
Latéral côté droit	642	DDEA1329	23.40	0.02
Latéral côté gauche	642	DDEA1335	23.40	0.02

INFO
Optimisez vos surfaces :
Nous pouvons réaliser gratuitement les plans de vos installations.
Consultez votre partenaire D-DIRECT.



Tablette à lamelles



DDEA1330 - Plinthe de finition

Tablette à lamelles

- Réglables en hauteur au pas de 42 mm.
- Tablettes utilisables à 100% en largeur.
- Livrée avec 2 équerres de fixation.
- **Conditionnée par 4 tablettes.**
- **Autres conditionnements sur demande.**

Dim. L x P (mm)	Charge maxi (kg)	Cdt par	Réf.	Prix € HT l'unité	Dont EC
1000 x 321	150	4	DDEA1286	35.00	0.08
1000 x 428	200	4	DDEA1287	45.20	0.11
1000 x 535	250	4	DDEA1288	56.10	0.14
1000 x 640	250	4	DDEA1289	67.00	0.17
1250 x 321	150	4	DDEA1290	36.30	0.10
1250 x 428	200	4	DDEA1291	46.90	0.13
1250 x 535	250	4	DDEA1292	59.40	0.16
1250 x 640	250	4	DDEA1293	71.30	0.21

Élément	Fond	Largeur (mm) utile/hors tout	Profondeur + montant (mm)	Hauteur	Réf.	Prix € HT l'élément	Dont EC
Départ	Lisse	1000/1030	338 + 90	1990	DDEA1254	264.00	0.67
Suivant	Lisse	1000/1030	338 + 90	1990	DDEA1262	187.00	0.47
Départ	Lisse	1000/1030	445 + 90	1990	DDEA1255	272.00	0.71
Suivant	Lisse	1000/1030	445 + 90	1990	DDEA1263	192.00	0.50
Départ	Lisse	1000/1030	552 + 90	1990	DDEA1256	282.00	0.75
Suivant	Lisse	1000/1030	552 + 90	1990	DDEA1264	203.00	0.51
Départ	Lisse	1000/1030	659 + 90	1990	DDEA1257	293.00	0.79
Suivant	Lisse	1000/1030	659 + 90	1990	DDEA1265	211.00	0.52
Départ	Perforé	1000/1030	338 + 90	1990	DDEA1294	350.00	0.77
Suivant	Perforé	1000/1030	338 + 90	1990	DDEA1302	268.00	0.57
Départ	Perforé	1000/1030	445 + 90	1990	DDEA1295	356.00	0.80
Suivant	Perforé	1000/1030	445 + 90	1990	DDEA1303	273.00	0.60
Départ	Perforé	1000/1030	552 + 90	1990	DDEA1296	374.00	0.85
Suivant	Perforé	1000/1030	552 + 90	1990	DDEA1304	288.00	0.61
Départ	Perforé	1000/1030	659 + 90	1990	DDEA1297	384.00	0.89
Suivant	Perforé	1000/1030	659 + 90	1990	DDEA1305	297.00	0.62
Départ	Lisse	1250/1280	338 + 90	1990	DDEA1258	274.00	0.58
Suivant	Lisse	1250/1280	338 + 90	1990	DDEA1266	195.00	0.38
Départ	Lisse	1250/1280	445 + 90	1990	DDEA1259	280.00	0.63
Suivant	Lisse	1250/1280	445 + 90	1990	DDEA1267	205.00	0.42
Départ	Lisse	1250/1280	552 + 90	1990	DDEA1260	293.00	0.68
Suivant	Lisse	1250/1280	552 + 90	1990	DDEA1268	213.00	0.43
Départ	Lisse	1250/1280	659 + 90	1990	DDEA1261	305.00	0.89
Suivant	Lisse	1250/1280	659 + 90	1990	DDEA1269	221.00	0.61
Départ	Perforé	1250/1280	338 + 90	1990	DDEA1298	371.00	0.62
Suivant	Perforé	1250/1280	338 + 90	1990	DDEA1306	286.00	0.42
Départ	Perforé	1250/1280	445 + 90	1990	DDEA1299	376.00	0.66
Suivant	Perforé	1250/1280	445 + 90	1990	DDEA1307	295.00	0.45
Départ	Perforé	1250/1280	552 + 90	1990	DDEA1300	392.00	0.71
Suivant	Perforé	1250/1280	552 + 90	1990	DDEA1308	309.00	0.46
Départ	Perforé	1250/1280	659 + 90	1990	DDEA1301	407.00	1.00
Suivant	Perforé	1250/1280	659 + 90	1990	DDEA1309	317.00	0.71

Crochet pour fond perforé

- Avec ou sans affichage.
- Crochet simple ou double.
- En fil d'acier zingué.
- À fixer directement sur le fond perforé.
- **Conditionnement voir tableau (Cdt par).**
- **Autres conditionnements sur demande.**



Modèle	Profondeur (mm)	Nbre de crochets	Réf.	Prix € HT le lot
Simple sans affichage	100	60	DDEA1336	44.40
Simple sans affichage	200	60	DDEA1337	60.40
Simple sans affichage	300	40	DDEA1338	70.90
Simple avec affichage	300	10	DDEA1339	74.00
Double sans affichage	160	30	DDEA1340	54.70
Double sans affichage	200	30	DDEA1341	61.80
Double sans affichage	300	20	DDEA1342	63.30
Double avec affichage	250	10	DDEA1343	122.00



Gondole double faces à fond lisse

Conçue pour le stockage, la présentation ou la vente de produits en magasin.

- Charge maxi par élément : **600 kg.**
- Système emboîtable sans vis ni boulons ni outils.
- Largeurs utiles/hors tout : 1000/1030 ou 1250/1280 mm.
- Profondeurs utiles : 428, 535, 642 ou 749 mm.
- Hauteur : 1395 mm (1560 mm sur demande).
- Montants et pieds épaisseur 25/10ème, équipés de vérins.

Finition standard :

- Montants et tablettes : Blanc RAL 9010.
- Plinthes : Gris Anthracite RAL 7024.

Élément départ composé de :

- 2 montants simple face avec 4 pieds.
- 2 tablettes socle de stockage bas entre les 2 pieds.
- 2 fonds lisses (constitués de plusieurs panneaux).

Élément suivant composé de :

- 1 montant simple face avec 2 pieds.
- 2 tablettes socle de stockage bas entre les 2 pieds.
- 2 fonds lisses (constitués de plusieurs panneaux).

Options :

- Tablette à lamelles.
- Plinthe de finition.
- Crochet pour fond perforé.

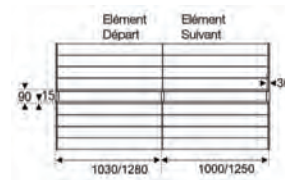


Exemple de présentation :
Fond lisse élément départ +
plinthes de finition + accessoires



Tablette à lamelles

- Réglables en hauteur au pas de 42 mm.
- Tablettes utilisables à 100% en largeur.
- Livrée avec 2 équerres de fixation.
- **Conditionnée par 4 tablettes.**
- **Autres conditionnements sur demande.**



INFO
Optimisez vos surfaces :
Nous pouvons réaliser gratuitement
les plans de vos installations.
Consultez votre partenaire D-DIRECT.



Tablette à lamelles

Dim. L x P (mm)	Charge maxi (kg)	Cdt par	Réf.	Prix € HT l'unité	Dont EC
1000 x 321	150	4	DDEA1286	35.00	0.08
1000 x 428	200	4	DDEA1287	45.20	0.11
1000 x 535	250	4	DDEA1288	56.10	0.14
1000 x 640	250	4	DDEA1289	67.00	0.17
1250 x 321	150	4	DDEA1290	36.30	0.10
1250 x 428	200	4	DDEA1291	46.90	0.13
1250 x 535	250	4	DDEA1292	59.40	0.16
1250 x 640	250	4	DDEA1293	71.30	0.21

Élément	Fond	Largeur (mm)	Profondeur + utile/hors tout montant (mm)	Hauteur	Réf.	Prix € HT l'unité	Dont EC
Départ	Lisse	1000/1030	2 x 338 + 90	1395	DDEA1202	347.00	0.80
Suivant	Lisse	1000/1030	2 x 338 + 90	1395	DDEA1210	252.00	0.61
Départ	Lisse	1000/1030	2 x 445 + 90	1395	DDEA1203	356.00	0.87
Suivant	Lisse	1000/1030	2 x 445 + 90	1395	DDEA1211	261.00	0.67
Départ	Lisse	1000/1030	2 x 552 + 90	1395	DDEA1204	378.00	0.96
Suivant	Lisse	1000/1030	2 x 552 + 90	1395	DDEA1212	283.00	0.74
Départ	Lisse	1000/1030	2 x 659 + 90	1395	DDEA1205	403.00	1.05
Suivant	Lisse	1000/1030	2 x 659 + 90	1395	DDEA1213	300.00	0.80
Départ	Lisse	1250/1280	2 x 338 + 90	1395	DDEA1206	362.00	0.93
Suivant	Lisse	1250/1280	2 x 338 + 90	1395	DDEA1214	267.00	0.74
Départ	Lisse	1250/1280	2 x 445 + 90	1395	DDEA1207	372.00	1.01
Suivant	Lisse	1250/1280	2 x 445 + 90	1395	DDEA1215	281.00	0.81
Départ	Lisse	1250/1280	2 x 552 + 90	1395	DDEA1208	394.00	1.11
Suivant	Lisse	1250/1280	2 x 552 + 90	1395	DDEA1216	300.00	0.89
Départ	Lisse	1250/1280	2 x 659 + 90	1395	DDEA1209	421.00	1.21
Suivant	Lisse	1250/1280	2 x 659 + 90	1395	DDEA1217	321.00	0.96

Panneau tête de gondole pour rayonnage double faces

À fixer sur l'extrémité des gondoles.

- Panneau métallique perforé.
- Dim. : L 950 x H 1400 mm.
- Coloris Blanc RAL 9010.
- Visserie fournie.

Réf.	Prix € HT l'unité	Dont EC
DDEA1242	228.00	0.22

Porte-étiquettes

S'adapte sur les tablettes à lamelles.

- En plastique blanc avec protège étiquette transparent.
- Dim. : L 1000 et 1250 x H 40 mm.
- **Conditionné par 10 porte-étiquettes ou 10 Bristol plastifiés.**
- **Autres conditionnements sur demande.**

Pince d'accrochage du porte-étiquette



Désignation	Dim. L x H (mm)	Cdt par	Réf.	Prix € HT l'unité
Porte étiquette	1000 x 40	10	DDEA1250	9.40
Porte étiquette	1250 x 40	10	DDEA1251	10.90
Bristol plastifié	1000 x 32	10	DDEA1252	4.00
Bristol plastifié	1250 x 32	10	DDEA1253	4.20

Corbeille grillagée

S'accroche facilement sur les montants perforés.

- En fil d'acier, finition époxy blanc RAL 9010.
- Charge maxi : 200 kg.
- **Séparateurs conditionnés par 4 pièces.**
- **Autres conditionnements sur demande.**

Autres dimensions et aménagements, consultez votre partenaire D-Direct.

Largeur (mm)	Profondeur (mm)	H avant (mm)	Réf.	Prix € HT l'unité	Dont EC
1000	428	115	DDEA1244	110.00	0.12
1000	535	155	DDEA1245	126.00	0.13
1250	428	115	DDEA1246	128.00	0.14
1250	535	155	DDEA1247	139.00	0.17
Séparateur profond 428 mm			DDEA1248	17.90	0.01
Séparateur profond 535 mm			DDEA1249	20.80	0.01



Rayonnage à tablettes

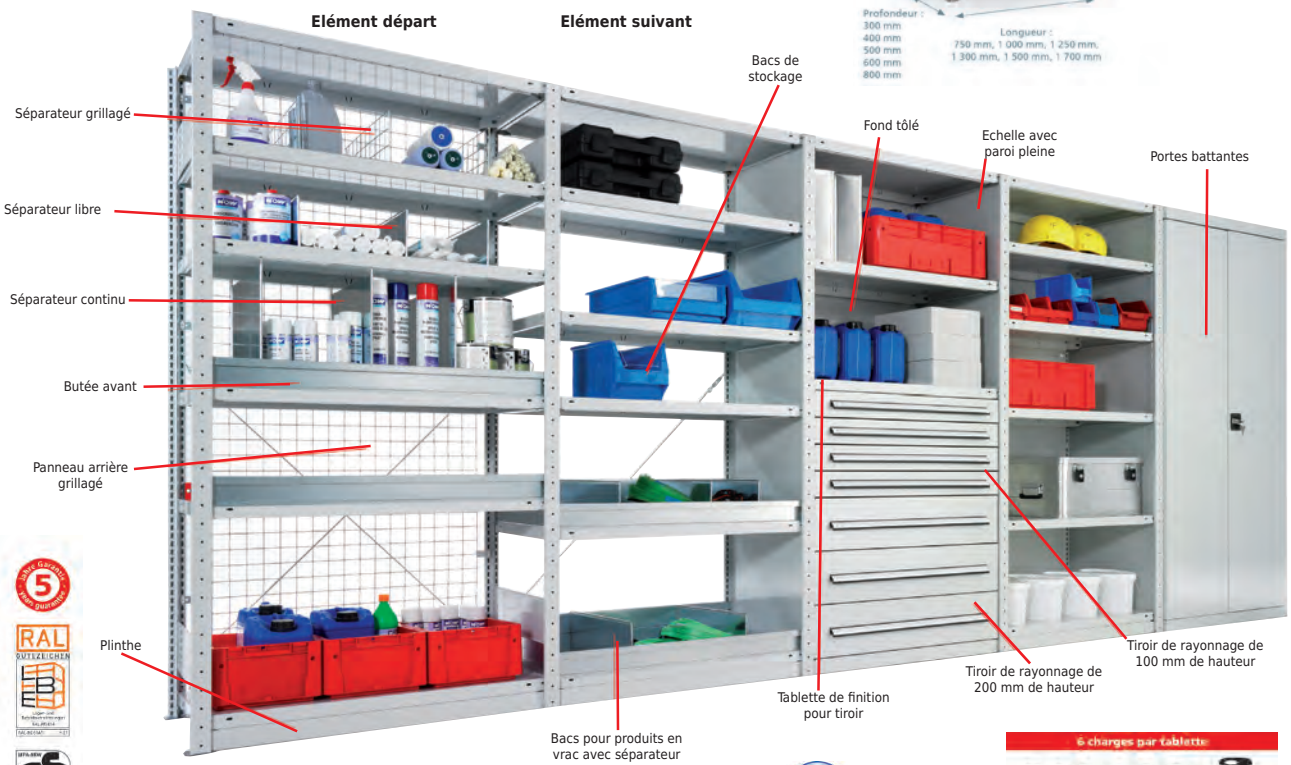
Rayonnage à tablettes META CLIP

Le système de rayonnage à tablettes est composé de seulement 2 modules (échelles et tablettes), il en résulte des rangées de rayonnages complexes pour toutes les applications de stockage de petites pièces.

Les nombreuses possibilités de combinaisons permettent de créer des solutions de stockage personnalisées:


- 8 hauteurs, 6 longueurs, 5 profondeurs et 6 charges par tablette différentes.
- Possibilité de réaliser des installations de rayonnage mobile et des installations à étages (max. 4 étages).
- Nombre de tablettes et de rayonnages en fonction des besoins, modifiable à tout moment.
- Montage avec crochets et croisillons ou montage avec lisses de contreventement pour utiliser les rayonnages des 2 côtés.
- Nombreux accessoires et rayonnages spéciaux.

D Nombreux accessoires disponibles. Consultez votre partenaire D-Direct.



6 charges par tablette

80	100	150	200	230	330	3700
Charges individuelles par tablette						Charge par travée





Rayonnage à tablettes META CLIP

Les rayonnages à tablettes sont prévus pour le stockage de marchandises et de petites pièces sans palette. Ils s'emboîtent et s'installent avec rapidité et sans outil. Il est possible d'adapter et de modifier l'équipement de l'installation à tout moment en fonction des besoins afin qu'ils soient adaptés de manière optimale aux produits à stocker.

Échelles métalliques S3 (démontées) :

- Hauteur : 2000 mm.
- Coloris : Galvanisé sendzimir.

Tablettes métalliques :

- Réglables en hauteur par intervalles de 25 mm.
- Longueur : 1000 - 1300 mm.
- Profondeur : 300 - 400 - 500 - 600 mm.
- Coloris : Galvanisé sendzimir.

Vendu en Kit :

- Élément départ : composé de 2 échelles H : 2000 mm, 4 tablettes, accessoires de montage.
- Élément suivant : composé de 1 échelle H : 2000 mm, 4 tablettes, accessoires de montage.



Élément	Dim. L x P x H (mm)	Nbre tablettes	Charge / tablette (kg)	Réf.	Prix € HT l'élément	Dont EC
Départ	1000 x 300 x 2000	5	150	DDEA1648	232.00	0.99
Suivant	1000 x 300 x 2000	5	150	DDEA1649	185.00	0.75
Départ	1000 x 400 x 2000	5	150	DDEA1650	254.00	1.12
Suivant	1000 x 400 x 2000	5	150	DDEA1651	205.00	0.87
Départ	1000 x 500 x 2000	5	150	DDEA1652	276.00	1.25
Suivant	1000 x 500 x 2000	5	150	DDEA1653	224.00	0.99
Départ	1000 x 600 x 2000	5	150	DDEA1654	298.00	1.38
Suivant	1000 x 600 x 2000	5	150	DDEA1655	244.00	1.10
Tabl. supp.	1000 x 300		150	DDEA1656	27.00	0.10
Tabl. supp.	1000 x 400		150	DDEA1657	30.00	0.12
Tabl. supp.	1000 x 500		150	DDEA1658	33.00	0.14
Tabl. supp.	1000 x 600		150	DDEA1659	36.40	0.16
Départ	1300 x 400 x 2000	4	150	DDEA1660	277.00	1.18
Suivant	1300 x 400 x 2000	4	150	DDEA1661	217.00	0.93
Départ	1300 x 500 x 2000	4	150	DDEA1662	296.00	1.28
Suivant	1300 x 500 x 2000	4	150	DDEA1663	235.00	1.02
Départ	1300 x 600 x 2000	4	150	DDEA1664	315.00	1.42
Suivant	1300 x 600 x 2000	4	150	DDEA1665	253.00	1.14
Tabl. supp.	1300 x 400		150	DDEA1666	37.70	0.17
Tabl. supp.	1300 x 500		150	DDEA1667	42.30	0.19
Tabl. supp.	1300 x 600		150	DDEA1668	46.40	0.21



Élément départ



Élément suivant



Autres hauteurs, longueurs et profondeurs en stock. Consultez votre partenaire D-Direct.



Rayonnage à tablettes grillagées - Rayonnage mobile

Rayonnage tôlé modulable

Les rayonnages à tablettes grillagées sont prévus pour le stockage de marchandises et de petites pièces sans palette.

- Laisse passer l'eau (convient aux locaux équipés de sprinklage).
- Laisse passer l'air (permet une meilleure circulation de l'air, en particulier dans les chambres froides).
- Laisse passer la lumière (pour plus de luminosité dans votre entrepôt).
- Compatible avec les rayonnages de la gamme META CLIP.



Échelles métalliques S3 (démontées) :

- Hauteur 2000 mm.
- Galvanisée.

Tablettes métalliques grillagées :

- Réglables en hauteur par intervalles de 25 mm.
- Longueur : 1000 ou 1300 mm.
- Profondeur : 500, 600 ou 800 mm.
- Charge par niveau : 150 kg.
- Charge maximale par module : 1100 kg.
- Galvanisée.



Vendu en Kit :

- Élément départ : composé de 2 échelles (démontées)
- + 5 niveaux de tablettes grillagées + accessoires de montage.
- Élément suivant : composé d'1 échelle (démontée)
- + 5 niveaux de tablettes grillagées + accessoires de montage.

Élément	Dim. L x P x H (mm)	Nbre de niveaux	Charge / Niveau (kg)	Réf.	Prix € HT l'élément
Départ	1000 x 500 x 2000	5	150	DDEA1958	542.00
Suivant	1000 x 500 x 2000	5	150	DDEA1959	482.00
Tablette supplémentaire	1000 x 500			DDEA1960	84.20
Départ	1000 x 600 x 2000	5	150	DDEA1961	592.00
Suivant	1000 x 600 x 2000	5	150	DDEA1962	529.00
Tablette supplémentaire	1000 x 600			DDEA1963	93.10
Départ	1000 x 800 x 2000	5	150	DDEA1964	714.00
Suivant	1000 x 800 x 2000	5	150	DDEA1965	645.00
Tablette supplémentaire	1000 x 800			DDEA1966	115.00
Départ	1300 x 600 x 2000	5	150	DDEA1967	727.00
Suivant	1300 x 600 x 2000	5	150	DDEA1968	663.00
Tablette supplémentaire	1300 x 600			DDEA1969	120.00
Départ	1300 x 800 x 2000	5	150	DDEA1970	900.00
Suivant	1300 x 800 x 2000	5	150	DDEA1971	831.00
Tablette supplémentaire	1300 x 800			DDEA1972	152.00



Consultez votre partenaire D-DIRECT.

DDZZ0076

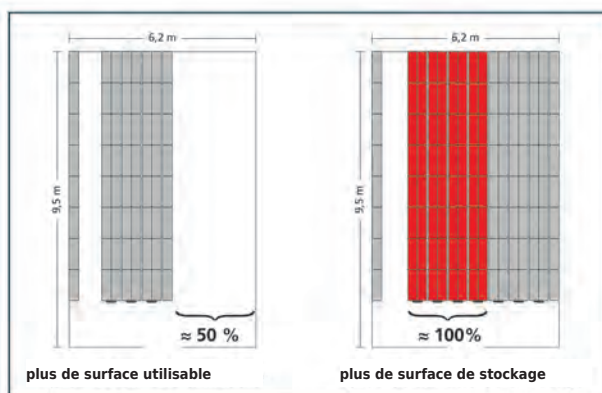
Système de rayonnage mobile

Le rayonnage à tablettes mobile META MULTIBLOC constitue la base idéale d'un concept d'optimisation dans tous les cas où l'espace de stockage est restreint ou si l'on souhaite gagner une surface utile supplémentaire.

- Économie de place jusqu'à 50 % pour le même volume de stockage.
- Augmentation de la capacité de stockage jusqu'à 100 %.
- Réduction des frais de stockage par rapport aux rayonnages traditionnels.
- Stockage clair avec des temps d'accès courts.

Parfaitement adapté au stockage de :

- Caisses en plastique, petits supports de charge, bacs ouverts.
- Cartons.
- Dossiers, livres, dossiers suspendus.
- Pneus et jantes.



Rayonnages à tablettes mobiles META MULTIBLOC



Rayonnage mi-lourd

Rayonnage mi-lourd polyvalent et multi-usages.

Les rayonnages grande portée META MINI-RACK sont parfaitement adaptés aux articles encombrants, volumineux et lourds.

- Finition : Galvanisé.

Echelles :

- Composées de montants perforés au pas de 50 mm avec treillis horizontal et vertical.
- Ensemble : Galvanisé sendzimir.
- Hauteurs : 2200 et 2500 mm.
- Profondeurs : 650 et 800 mm.



Hauteur 3000 mm et profondeur 1050 mm disponibles sur demande.

Lisses :

- À feuillure 19 mm percées à intervalle de 200 mm pour recevoir les séparateurs.
- En profil métallique galvanisé sendzimir.
- Longueurs : 1400 - 1800 - 2200 - 2600 mm.

Platelage :

- Bois aggloméré ou métallique.

Vendu en Kit :

- Élément départ : composé de 2 échelles (démontées) + 3 niveaux de lisses avec platelage bois aggloméré ou métallique + accessoires de montage.
- Élément suivant : composé d'1 échelle (démontée) + 3 niveaux de lisses avec platelage bois aggloméré ou métallique + accessoires de montage.
- **Charge par niveau: jusqu'à 600 kg pour une charge uniformément répartie.**
- **Charge par travée: jusqu'à 4600 kg pour une charge uniformément répartie valable pour 4 travées minimum.**



Élément départ + élément suivant



Thermolaqué Gris clair RAL 7035 et accessoires disponibles sur demande. Contactez votre partenaire D-Direct.



Platelage bois



Platelage métallique



Élément départ

Échelles : galvanisées SENDZIMIR + Plateau bois

Élément	Dim. L x P x H (mm)	Nbre de niveaux	Charge / Niveau (kg)	Réf.	Prix € HT l'élément
Départ	1400 x 650 x 2200	3	600	DDEA1568	558.00
Suivant	1400 x 650 x 2200	3	600	DDEA1569	479.00
Départ	1400 x 650 x 2500	4	600	DDEA1570	711.00
Suivant	1400 x 650 x 2500	4	600	DDEA1571	622.00
Niveau supp. bois	1400 x 650		600	DDEA1572	133.00
Départ	1800 x 650 x 2200	3	600	DDEA1573	647.00
Suivant	1800 x 650 x 2200	3	600	DDEA1574	567.00
Départ	1800 x 650 x 2500	4	600	DDEA1575	830.00
Suivant	1800 x 650 x 2500	4	600	DDEA1576	740.00
Niveau supp. bois	1800 x 650		600	DDEA1577	163.00
Départ	2200 x 650 x 2200	3	600	DDEA1578	783.00
Suivant	2200 x 650 x 2200	3	600	DDEA1579	703.00
Départ	2200 x 650 x 2500	4	600	DDEA1580	1 011.00
Suivant	2200 x 650 x 2500	4	600	DDEA1581	921.00
Niveau supp. bois	2200 x 650		600	DDEA1582	208.00
Départ	2600 x 650 x 2200	3	490	DDEA1583	896.00
Suivant	2600 x 650 x 2200	3	490	DDEA1584	817.00
Départ	2600 x 650 x 2500	4	490	DDEA1585	1 162.00
Suivant	2600 x 650 x 2500	4	490	DDEA1586	1 072.00
Niveau supp. bois	2600 x 650		490	DDEA1587	246.00
Départ	1400 x 800 x 2200	3	600	DDEA1588	613.00
Suivant	1400 x 800 x 2200	3	600	DDEA1589	530.00
Départ	1400 x 800 x 2500	4	600	DDEA1590	784.00
Suivant	1400 x 800 x 2500	4	600	DDEA1591	690.00
Niveau supp. bois	1400 x 800		600	DDEA1592	149.00
Départ	1800 x 800 x 2200	3	600	DDEA1593	716.00
Suivant	1800 x 800 x 2200	3	600	DDEA1594	633.00
Départ	1800 x 800 x 2500	4	600	DDEA1595	921.00
Suivant	1800 x 800 x 2500	4	600	DDEA1596	827.00
Niveau supp. bois	1800 x 800		600	DDEA1597	183.00
Départ	2200 x 800 x 2200	3	600	DDEA1598	865.00
Suivant	2200 x 800 x 2200	3	600	DDEA1599	783.00
Départ	2200 x 800 x 2500	4	600	DDEA1600	1 121.00
Suivant	2200 x 800 x 2500	4	600	DDEA1601	1 027.00
Niveau supp. bois	2200 x 800		600	DDEA1602	233.00
Départ	2600 x 800 x 2200	3	490	DDEA1603	991.00
Suivant	2600 x 800 x 2200	3	490	DDEA1604	908.00
Départ	2600 x 800 x 2500	4	490	DDEA1605	1 288.00
Suivant	2600 x 800 x 2500	4	490	DDEA1606	1 194.00
Niveau supp. bois	2600 x 800		490	DDEA1607	275.00

Échelles : galvanisées SENDZIMIR + Plateau métallique

Élément	Dim. L x P x H (mm)	Nbre de niveaux	Charge / Niveau (kg)	Réf.	Prix € HT l'élément
Départ	1400 x 650 x 2200	3	600	DDEA1608	560.00
Suivant	1400 x 650 x 2200	3	600	DDEA1609	480.00
Départ	1400 x 650 x 2500	4	600	DDEA1610	713.00
Suivant	1400 x 650 x 2500	4	600	DDEA1611	623.00
Niveau supp. métal	1400 x 650		600	DDEA1612	133.00
Départ	1800 x 650 x 2200	3	600	DDEA1613	633.00
Suivant	1800 x 650 x 2200	3	600	DDEA1614	572.00
Départ	1800 x 650 x 2500	4	600	DDEA1615	836.00
Suivant	1800 x 650 x 2500	4	600	DDEA1616	746.00
Niveau supp. métal	1800 x 650		600	DDEA1617	164.00
Départ	2200 x 650 x 2200	3	600	DDEA1618	794.00
Suivant	2200 x 650 x 2200	3	600	DDEA1619	714.00
Départ	2200 x 650 x 2500	4	600	DDEA1620	1 026.00
Suivant	2200 x 650 x 2500	4	600	DDEA1621	936.00
Niveau supp. métal	2200 x 650		600	DDEA1622	211.00
Départ	2600 x 650 x 2200	3	490	DDEA1623	908.00
Suivant	2600 x 650 x 2200	3	490	DDEA1624	828.00
Départ	2600 x 650 x 2500	4	490	DDEA1625	1 178.00
Suivant	2600 x 650 x 2500	4	490	DDEA1626	1 088.00
Niveau supp. métal	2600 x 650		490	DDEA1627	250.00
Départ	1400 x 800 x 2200	3	600	DDEA1628	602.00
Suivant	1400 x 800 x 2200	3	600	DDEA1629	519.00
Départ	1400 x 800 x 2500	4	600	DDEA1630	769.00
Suivant	1400 x 800 x 2500	4	600	DDEA1631	675.00
Niveau supp. métal	1400 x 800		600	DDEA1632	145.00
Départ	1800 x 800 x 2200	3	600	DDEA1633	706.00
Suivant	1800 x 800 x 2200	3	600	DDEA1634	623.00
Départ	1800 x 800 x 2500	4	600	DDEA1635	908.00
Suivant	1800 x 800 x 2500	4	600	DDEA1636	814.00
Niveau supp. métal	1800 x 800		600	DDEA1637	180.00
Départ	2200 x 800 x 2200	3	600	DDEA1638	857.00
Suivant	2200 x 800 x 2200	3	600	DDEA1639	775.00
Départ	2200 x 800 x 2500	4	600	DDEA1640	1 110.00
Suivant	2200 x 800 x 2500	4	600	DDEA1641	1 016.00
Niveau supp. métal	2200 x 800		600	DDEA1642	231.00
Départ	2600 x 800 x 2200	3	490	DDEA1643	984.00
Suivant	2600 x 800 x 2200	3	490	DDEA1644	901.00
Départ	2600 x 800 x 2500	4	490	DDEA1645	1 278.00
Suivant	2600 x 800 x 2500	4	490	DDEA1646	1 184.00
Niveau supp. métal	2600 x 800		490	DDEA1647	273.00



Rayonnage à palettes

Rayonnage à palettes

La solution adaptée au stockage de palettes et autres charges lourdes ou volumineuses.

- Connecteurs 4 crochets pour un réglage en hauteur des lisses au pas de 50 mm.
- Stockage en longueur ou en profondeur.
- Lisses à profil fermé pour plus de stabilité et pas de risque d'accrochage avec les fourches.
- Les échelles sont composées de montants profilés à froid et d'un treillis vissé (horizontales et diagonales).
- Le système MULTIPAL répond à la norme RAL-RG 614/2.
- Porte le marquage GS.
- **Conforme à la norme DIN EN 15512 : 2021.**

Hauteurs disponibles :

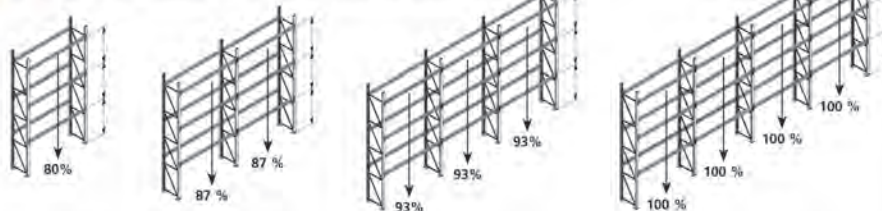
- Version galvanisée : 2200 à 12000 mm.
- Version thermolaquée RAL 5010 : 2200 à 6000 mm.
- Au delà en version éclissée.

Vendu en Kit :

- **Élément départ :**
Composé de 2 échelles.
2 longerons par niveau.
- **Élément suivant :**
Composé d'1 échelle.
2 longerons par niveau.




! Pour les rangées de moins de 4 travées consécutives, une réduction de la charge admissible est appliquée selon les coefficients suivants :



Consultez votre Partenaire

Élément	Echelles Hauteur (mm)	Echelles Profondeur (mm)	Lisses Longueur (mm)	Nombre de niveaux porteurs	Charge admissible par paire de longerons (kg)	Réf.	Prix € HT l'élément
Départ	3300	1100	2700	2	2930	DDEA1562	948.00
Suivant	3300	1100	2700	2	2930	DDEA1563	698.00
Départ	4400	1100	2700	2	2890	DDEA1564	1 100.00
Suivant	4400	1100	2700	2	2890	DDEA1565	775.00
Départ	5500	1100	2700	3	2700	DDEA1566	1 472.00
Suivant	5500	1100	2700	3	2700	DDEA1567	1 073.00





Échelle META MULTIPAL

Échelles galvanisées sendzimir.

- Profondeur : 1100 mm.
- Fixations au sol incluses.
- Échelles livrées démontées



D Autres hauteurs et profondeurs disponibles, consultez votre partenaire.

Hauteur (mm)	Type d'échelle	Réf.	Prix € HT l'élément
2200	85/20	DDEA1920	Consulter
2700	85/20	DDEA1921	Consulter
3300	85/20	DDEA1922	Consulter
3800	85/20	DDEA1923	Consulter
4400	85/20	DDEA1924	Consulter
4900	85/20	DDEA1925	Consulter
5500	85/20	DDEA1926	Consulter
6000	85/20	DDEA1927	Consulter
2200	100/20	DDEA1928	Consulter
2700	100/20	DDEA1929	Consulter
3300	100/20	DDEA1930	Consulter
3800	100/20	DDEA1931	Consulter
4400	100/20	DDEA1932	Consulter
4900	100/20	DDEA1933	Consulter
5500	100/20	DDEA1934	Consulter
6000	100/20	DDEA1935	Consulter
6600	100/20	DDEA1936	Consulter



Lisse META MULTIPAL

Lisses à profil fermé.

- Coloris : Rouge-orangé RAL 2001

Charge max. (kg) par paire pour une hauteur d'alvéole de 1500 mm et une échelle de type

Longueur lisse (mm)	Type de lisse	Charge max. (kg) par paire		Réf.	Prix € HT l'élément
		85/20	100/20		
1825	85/15	1430	1490	DDEA1937	Consulter
1825	85/20	1730	1810	DDEA1938	Consulter
1825	100/20	2330	2400	DDEA1939	Consulter
1825	120/20	2740	2970	DDEA1940	Consulter
2225	85/15	1430	1490	DDEA1941	Consulter
2225	85/20	1730	1810	DDEA1942	Consulter
2225	120/20	2740	2970	DDEA1943	Consulter
2700	85/15	1430	1490	DDEA1944	Consulter
2700	85/20	1730	1810	DDEA1945	Consulter
2700	100/20	2330	2400	DDEA1946	Consulter
2700	120/20	2740	2970	DDEA1947	Consulter
2700	140/15	2940	4000	DDEA1948	Consulter
2700	140/20	2870	3570	DDEA2017	Consulter
2700	155/17	3050	4130	DDEA1949	Consulter
3300	120/20	2070	2140	DDEA1950	Consulter
3300	140/15	2630	3410	DDEA1951	Consulter
3300	155/17	2770	3740	DDEA1952	Consulter
3600	120/20	2070	2140	DDEA1953	Consulter
3600	140/15	2630	3410	DDEA1954	Consulter
3600	140/20	2540	2750	DDEA2018	Consulter
3600	155/17	2770	3740	DDEA1955	Consulter

D Consultez votre partenaire.



Sabot de protection en L

Pour la protection des montants de rayonnage.

- Hauteur : 400 mm.
- Coloris : Jaune signalisation et Noir.
- Complet avec 4 ancrages à visser.

Réf.	Prix € HT l'unité
DDEA1725	Consulter

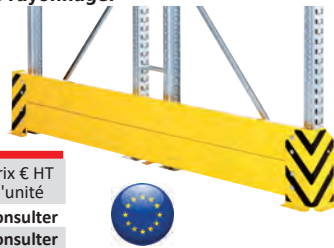


Protection latérale

Pour la protection des extrémités de rayonnage.

- Hauteur : 400 mm.
- Pour rayonnage simple face 1100 mm.
- Coloris : Jaune signalisation et Noir.
- Avec accessoires de montage.

Modèle	Profondeur (mm)	Réf.	Prix € HT l'unité
Simple face	1100	DDEA1728	Consulter
Double face	2 x 1100 + 250	DDEA1976	Consulter



Sabot de protection en U

Pour la protection des montants de rayonnage.

- Hauteur : 400 mm.
- Coloris : Jaune signalisation et Noir.
- Complet avec 4 ancrages à visser.

D Caillebotis, plateaux fils, plateaux bois et autres accessoires disponibles.

Réf.	Prix € HT l'unité
DDEA1726	Consulter



Rayonnage cantilever META MULTISTRONG HEAVY

Le rayonnage cantilever META MULTISTRONG HEAVY convient pour les charges lourdes (tôles, poutres, tuyaux ou tubes).

En version standard :

- Simple face ou double face.
- Profilés laminés à chaud IPE 180 (3000 mm) et IPE 200 (4000 mm).
- Pieds assemblés par vissage.
- Hauteurs : 3000, 4000 mm.
- Bras équipés de déflecteurs et réglables en hauteur au pas de 100 mm (vissés).
- Charge par bras jusqu'à 630 kg.
- Ancrages compris.
- Entraxe : 1000 mm.
- **Découvrez toutes les dimensions et les charges possibles sur notre configurateur META Calc.**

D Consultez votre partenaire D-DIRECT.

Finitions :

- Colonnes, bras, pieds, horizontales et diagonales en Bleu gentiane RAL 5010.
- Butées et petites pièces galvanisées.

Convient uniquement à une utilisation en intérieur. Ce cantilever peut être configuré dans une version galvanisée à chaud pour une utilisation extérieure avec un toit et des parois arrières et latérales.



DDZZ0075



Rayonnage Cantilever

Cantilever MULTISTRONG

Les rayonnages cantilever META MULTISTRONG offrent de nombreuses possibilités d'extension et un accès rapide aux marchandises. Ils vous permettent ainsi d'augmenter la productivité de votre entrepôt.

- Profilés laminés à chaud IPE 120 (LIGHT) et IPE 140 (MEDIUM)
- Bras réglables en hauteur au pas de 100 mm.
- Contreventement pour chaque travée pour assurer la stabilité du rayonnage.
- Surface : Bleu Gentiane RAL 5010.
- Entraxe : 1030 mm.



Le système de stockage

Élément départ :

- Hauteur 2500 mm : 2 colonnes incl. socle (simple face/double face) + 4 bras par côté + contreventement + boulonnerie.
- Hauteur 3000 mm : 2 colonnes incl. socle (simple face/double face) + 5 bras par côté + contreventement + boulonnerie.

Élément suivant :

- Hauteur 2500 mm : 1 colonne incl. socle (simple face/double face) + 4 bras par côté + contreventement + boulonnerie.
- Hauteur 3000 mm : 1 colonne incl. socle (simple face/double face) + 5 bras par côté + contreventement + boulonnerie.

Cantilever MULTISTRONG LIGHT

Élément	Hauteur Colonnes (mm)	Nbre de niveaux	Dim. bras L x H (mm)	Capacité/ bras (kg)	Réf.	Prix € HT l'élément
Départ simple face	2500	4 + socle	400 x 40	220	DDEA1669	1 101.00
Suivant simple face	2500	4 + socle	400 x 40	220	DDEA1670	569.00
Départ simple face	2500	4 + socle	500 x 40	175	DDEA1671	1 138.00
Suivant simple face	2500	4 + socle	500 x 40	175	DDEA1672	587.00
Départ simple face	2500	4 + socle	600 x 40	140	DDEA1673	1 196.00
Suivant simple face	2500	4 + socle	600 x 40	140	DDEA1674	617.00
Départ double face	2500	4 + socle	400 x 40	220	DDEA1675	1 460.00
Suivant double face	2500	4 + socle	400 x 40	220	DDEA1676	748.00
Départ double face	2500	4 + socle	500 x 40	175	DDEA1677	1 553.00
Suivant double face	2500	4 + socle	500 x 40	175	DDEA1678	795.00
Départ double face	2500	4 + socle	600 x 40	140	DDEA1679	1 676.00
Suivant double face	2500	4 + socle	600 x 40	140	DDEA1680	856.00
Départ simple face	3000	5 + socle	400 x 40	220	DDEA1681	1 278.00
Suivant simple face	3000	5 + socle	400 x 40	220	DDEA1682	657.00
Départ simple face	3000	5 + socle	500 x 40	175	DDEA1683	1 321.00
Suivant simple face	3000	5 + socle	500 x 40	175	DDEA1684	679.00
Départ simple face	3000	5 + socle	600 x 40	140	DDEA1685	1 390.00
Suivant simple face	3000	5 + socle	600 x 40	140	DDEA1686	714.00
Départ double face	3000	5 + socle	400 x 40	220	DDEA1687	1 710.00
Suivant double face	3000	5 + socle	400 x 40	220	DDEA1688	874.00
Départ double face	3000	5 + socle	500 x 40	175	DDEA1689	1 816.00
Suivant double face	3000	5 + socle	500 x 40	175	DDEA1690	927.00
Départ double face	3000	5 + socle	600 x 40	140	DDEA1691	1 961.00
Suivant double face	3000	5 + socle	600 x 40	140	DDEA1692	999.00



Cantilever MULTISTRONG MEDIUM

Élément	Hauteur Colonnes (mm)	Nbre de niveaux	Dim. bras L x H (mm)	Capacité/ bras (kg)	Réf.	Prix € HT l'élément
Départ simple face	2500	4 + socle	400 x 70	535	DDEA1693	1 496.00
Suivant simple face	2500	4 + socle	400 x 70	535	DDEA1694	766.00
Départ simple face	2500	4 + socle	500 x 70	430	DDEA1695	1 583.00
Suivant simple face	2500	4 + socle	500 x 70	430	DDEA1696	810.00
Départ simple face	2500	4 + socle	600 x 70	355	DDEA1697	1 654.00
Suivant simple face	2500	4 + socle	600 x 70	355	DDEA1698	846.00
Départ simple face	2500	4 + socle	800 x 70	250	DDEA1699	1 784.00
Suivant simple face	2500	4 + socle	800 x 70	250	DDEA1700	910.00
Départ double face	2500	4 + socle	400 x 70	535	DDEA1701	2 013.00
Suivant double face	2500	4 + socle	400 x 70	535	DDEA1702	1 025.00
Départ double face	2500	4 + socle	500 x 70	430	DDEA1703	2 188.00
Suivant double face	2500	4 + socle	500 x 70	430	DDEA1704	1 113.00
Départ double face	2500	4 + socle	600 x 70	355	DDEA1705	2 324.00
Suivant double face	2500	4 + socle	600 x 70	355	DDEA1706	1 180.00
Départ double face	2500	4 + socle	800 x 70	250	DDEA1707	2 580.00
Suivant double face	2500	4 + socle	800 x 70	250	DDEA1708	1 309.00
Départ simple face	3000	5 + socle	400 x 70	535	DDEA1709	1 746.00
Suivant simple face	3000	5 + socle	400 x 70	535	DDEA1710	891.00
Départ simple face	3000	5 + socle	500 x 70	430	DDEA1711	1 848.00
Suivant simple face	3000	5 + socle	500 x 70	430	DDEA1712	942.00
Départ simple face	3000	5 + socle	600 x 70	355	DDEA1713	1 930.00
Suivant simple face	3000	5 + socle	600 x 70	355	DDEA1714	983.00
Départ simple face	3000	5 + socle	800 x 70	250	DDEA1715	2 077.00
Suivant simple face	3000	5 + socle	800 x 70	250	DDEA1716	1 057.00
Départ double face	3000	5 + socle	400 x 70	535	DDEA1717	2 364.00
Suivant double face	3000	5 + socle	400 x 70	535	DDEA1718	1 200.00
Départ double face	3000	5 + socle	500 x 70	430	DDEA1719	2 570.00
Suivant double face	3000	5 + socle	500 x 70	430	DDEA1720	1 303.00
Départ double face	3000	5 + socle	600 x 70	355	DDEA1721	2 726.00
Suivant double face	3000	5 + socle	600 x 70	355	DDEA1722	1 381.00
Départ double face	3000	5 + socle	800 x 70	250	DDEA1723	3 019.00
Suivant double face	3000	5 + socle	800 x 70	250	DDEA1724	1 528.00

INFO

Les cantilevers sont calculés suivant la FEM 10.2.09 de Juin 2015. Les cantilevers installés en extérieur doivent respecter les normes Neige et Vent* EN 1991-1-3 et 1-4 (Eurocode I) en vigueur dans le pays.

De même, les cantilevers susceptibles de subir des actions sismiques, doivent être calculés suivant la législation en vigueur dans le pays et conformément à l'EN 1998-1 (Eurocode 8).





Plateformes industrielles lourdes

Les plateformes de stockage (ou mezzanines) permettent d'augmenter les surfaces exploitables de vos bâtiments à moindre coût.

Une plateforme de stockage vous libère de la place au sol, doublant ou triplant vos surfaces d'exploitation.

Disponibles en version légère (profilé laminé à froid) et en version lourde (profilés laminés à chaud) avec longues portées.

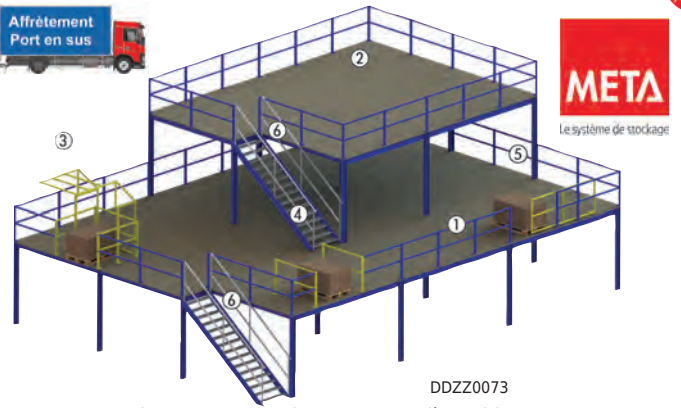
Avantages :

- Possibilité de choisir la hauteur et l'espacement entre les supports.
- Différents types de planchers disponibles.
- Surfaces peintes ou thermolaquées dans les teintes RAL.

Exigences statiques :

Les plateformes métalliques sont soumises aux dispositions des réglementations nationales en matière de construction, qui dispensent généralement les constructions de rayonnages et plateformes de l'obligation d'autorisation.

Merci de contacter les autorités compétentes avant de passer commande.



DDZZ0073

- 1 : Garde-corps avec protection genoux et cornière antichute.
- 2 : Plancher en panneaux d'aggloméré.
- 3 : Zone de dépose avec SAS de sécurité.
- 4 : Zone de dépose avec chaîne de sécurité.
- 5 : Zone de dépose avec portillon coulissant.
- 6 : Escalier.



Mezzanines industrielles / Installations multi-niveaux

Les rayonnages sont utilisés pour la structure de la plateforme et les allées de circulation dans les étages.

L'avantage est de conserver des éléments de base de rayonnage léger et de les adapter sur-mesure afin d'optimiser la surface de stockage de picking.

Hauteur réalisable jusqu'à 15m, la structure est évolutive.



DDZZ0101

Convoyeur vertical ILS

Compact et fiable, le convoyeur vertical ne nécessite qu'un minimum d'entretien.

Ses dimensions compactes lui permettent d'être intégrées dans des entrepôts quelle que soit la surface au sol disponible.

Le convoyeur à rouleaux motorisé a été conçu pour un flux de matériels automatisés et sans pression d'accumulation.

- Ensemble de rouleaux à entraînement électrique et de rouleaux non entraînés, reliés entre-eux par une transmission par courroie et fonctionnant de manière synchrone.
- Le pas des rouleaux est choisi en fonction du poids et des dimensions de la charge à transporter.
- Transport de charge allant jusqu'à 35 kg.
- Débit : jusqu'à 640 cartons par heure.
- Convoyeur compatible avec les casiers passerelles et peut être livré et installé en même temps que les rayonnages.



DDZZ0102



Rayonnage mi-lourd

Rayonnage mi-lourd

Le rayonnage longue portée idéal pour charges et dimensions moyennes.
Conçu pour la manutention manuelle des produits / picking ou le prélèvement.

Échelles : formées de montants, pieds et diagonales profilés à froid.

- Hauteur : 2000 ou 2500 mm.
- Profondeur : 600 ou 800 mm.

Coloris :

- Montants : Gris anthracite RAL 7016.
- Diagonales et pieds : galvanisés

Lisses : longueurs 1500, 1800 ou 2000 mm.

- Réglage au pas de 50 mm.
- Coloris : époxy Gris RAL 7035. (Autres dimensions sur demande.)

Les niveaux de profondeur 800 mm sont équipés de traverses de renfort.

- 2 traverses par niveau de 1500 mm
- 3 traverses par niveau de 1800 mm et 2000 mm

Vendu en Kit:


- **Élément départ :** composé de 2 échelles + 8 lisses
+ 4 plateaux agglomérés ép. 22 mm ou tablettes métalliques galvanisées.
- **Élément suivant :** composé d'1 échelle + 8 lisses
+ 4 plateaux agglomérés ép. 22 mm ou tablettes métalliques galvanisées.



Rayonnage mi-lourd



Plateaux en aggloméré



Tablettes métalliques



Possibilité : Stockage pour pneumatiques

Tablettes métalliques

Élément	Echelles Hauteur (mm)	Echelles Profondeur (mm)	Lisses Longueur (mm)	Nbre de niveaux	Charge / Niveau (kg)	Réf.	Prix € HT l'élément
Départ	2000	600	1500	4	600	DDEA1896	903.00
Suivant	2000	600	1500	4	600	DDEA1897	802.00
Départ	2000	600	1800	4	500	DDEA1898	1 041.00
Suivant	2000	600	1800	4	500	DDEA1899	940.00
Départ	2000	600	2000	4	450	DDEA1900	1 146.00
Suivant	2000	600	2000	4	450	DDEA1901	1 045.00
Départ	2500	600	1500	4	600	DDEA1902	949.00
Suivant	2500	600	1500	4	600	DDEA1903	825.00
Départ	2500	600	1800	4	500	DDEA1904	1 087.00
Suivant	2500	600	1800	4	500	DDEA1905	963.00
Départ	2500	600	2000	4	450	DDEA1906	1 192.00
Suivant	2500	600	2000	4	450	DDEA1907	1 068.00
Départ	2000	800	1500	4	600	DDEA1908	1 069.00
Suivant	2000	800	1500	4	600	DDEA1909	960.00
Départ	2000	800	1800	4	500	DDEA1910	1 237.00
Suivant	2000	800	1800	4	500	DDEA1911	1 129.00
Départ	2000	800	2000	4	450	DDEA1912	1 363.00
Suivant	2000	800	2000	4	450	DDEA1913	1 255.00
Départ	2500	800	1500	4	600	DDEA1914	1 117.00
Suivant	2500	800	1500	4	600	DDEA1915	985.00
Départ	2500	800	1800	4	500	DDEA1916	1 285.00
Suivant	2500	800	1800	4	500	DDEA1917	1 153.00
Départ	2500	800	2000	4	450	DDEA1918	1 412.00
Suivant	2500	800	2000	4	450	DDEA1919	1 279.00

Plateaux agglomérés

Élément	Echelles Hauteur (mm)	Echelles Profondeur (mm)	Lisses Longueur (mm)	Nbre de niveaux	Charge / Niveau (kg)	Réf.	Prix € HT l'élément
Départ	2000	600	1500	4	600	DDEA1872	787.00
Suivant	2000	600	1500	4	600	DDEA1873	637.00
Départ	2000	600	1800	4	500	DDEA1874	798.00
Suivant	2000	600	1800	4	500	DDEA1875	696.00
Départ	2000	600	2000	4	450	DDEA1876	824.00
Suivant	2000	600	2000	4	450	DDEA1877	723.00
Départ	2500	600	1500	4	600	DDEA1878	784.00
Suivant	2500	600	1500	4	600	DDEA1879	659.00
Départ	2500	600	1800	4	500	DDEA1880	844.00
Suivant	2500	600	1800	4	500	DDEA1881	719.00
Départ	2500	600	2000	4	450	DDEA1882	870.00
Suivant	2500	600	2000	4	450	DDEA1883	745.00
Départ	2000	800	1500	4	600	DDEA1884	876.00
Suivant	2000	800	1500	4	600	DDEA1885	707.00
Départ	2000	800	1800	4	500	DDEA1886	880.00
Suivant	2000	800	1800	4	500	DDEA1887	772.00
Départ	2000	800	2000	4	450	DDEA1888	906.00
Suivant	2000	800	2000	4	450	DDEA1889	798.00
Départ	2500	800	1500	4	600	DDEA1890	864.00
Suivant	2500	800	1500	4	600	DDEA1891	731.00
Départ	2500	800	1800	4	500	DDEA1892	929.00
Suivant	2500	800	1800	4	500	DDEA1893	796.00
Départ	2500	800	2000	4	450	DDEA1894	955.00
Suivant	2500	800	2000	4	450	DDEA1895	823.00



Rayonnage à palettes

Pour le stockage de charges lourdes sur palettes. Adapté au secteur industriel, logistique, négoce...

Conforme à la norme EN 15512 (2009) pour la conception des rayonnages statiques à palettes.

Échelles : formées de montants, pieds et diagonales profilés à froid, ensemble à assembler par boulonnage.


- Hauteur : 3500, 4500 ou 5500 mm.
 - Profondeur : 1100 mm.
 - Coloris : époxy Bleu RAL 5001 pour les montants, pieds et diagonales galvanisés.
- (Échelles totalement galvanisées sans plus value sur demande.)**

Lisses :

- Longueurs à choisir suivant votre modèle :
- 1850 mm (2 palettes EURO façade 800 mm).
- 2250 mm (2 palettes façade 1000 mm).
- 2700 mm (3 palettes EURO façade 800 mm).
- 3300 mm (3 palettes façade 1000 mm).
- 3600 mm (4 palettes EURO façade 800 mm).
- Réglage au pas de 50 mm.
- Coloris : époxy Orange RAL 2004. **(Autres dimensions sur demande.)**



Caillebotis, plateaux fils, sabots de protection...
Nombreux accessoires disponibles.
Consultez votre partenaire D-Direct.




Vendu en Kit:

- **Élément départ :** composé de 2 échelles avec platines + 2 lisses par niveau + goupilles.
 - **Élément suivant :** composé d'1 échelle avec platines + 2 lisses par niveau + goupilles.
- Chaque échelle est fournie avec 2 chevilles Ø 12 mm pour sol béton et 3 plats de calage.**


Élément	Echelles Hauteur (mm)	Echelles Profondeur (mm)	Lisses Longueur (mm)	Nombre de niveaux porteurs	Charge admissible par paire de longerons (kg)	Réf.	Prix € HT l'élément
Départ	3500	1100	1850	2	2400	DDEA1842	778.00
Suivant	3500	1100	1850	2	2400	DDEA1843	528.00
Départ	4500	1100	1850	3	2400	DDEA1844	1 023.00
Suivant	4500	1100	1850	3	2400	DDEA1845	719.00
Départ	5500	1100	1850	3	2400	DDEA1846	1 150.00
Suivant	5500	1100	1850	3	2400	DDEA1847	782.00
Départ	3500	1100	2250	2	2000	DDEA1848	802.00
Suivant	3500	1100	2250	2	2000	DDEA1849	551.00
Départ	4500	1100	2250	3	2000	DDEA1850	1 058.00
Suivant	4500	1100	2250	3	2000	DDEA1851	754.00
Départ	5500	1100	2250	3	2000	DDEA1852	1 186.00
Suivant	5500	1100	2250	3	2000	DDEA1853	818.00
Départ	3500	1100	2700	2	3000	DDEA1854	894.00
Suivant	3500	1100	2700	2	3000	DDEA1855	643.00
Départ	4500	1100	2700	3	3000	DDEA1856	1 196.00
Suivant	4500	1100	2700	3	3000	DDEA1857	892.00
Départ	5500	1100	2700	3	3000	DDEA1858	1 324.00
Suivant	5500	1100	2700	3	3000	DDEA1859	956.00
Départ	3500	1100	3300	2	3000	DDEA1860	1 029.00
Suivant	3500	1100	3300	2	3000	DDEA1861	778.00
Départ	4500	1100	3300	3	3000	DDEA1862	1 399.00
Suivant	4500	1100	3300	3	3000	DDEA1863	1 094.00
Départ	5500	1100	3300	3	3000	DDEA1864	1 526.00
Suivant	5500	1100	3300	3	3000	DDEA1865	1 158.00
Départ	3500	1100	3600	2	4000	DDEA1866	1 208.00
Suivant	3500	1100	3600	2	4000	DDEA1867	957.00
Départ	4500	1100	3600	3	4000	DDEA1868	1 811.00
Suivant	4500	1100	3600	3	4000	DDEA1869	1 435.00
Départ	5500	1100	3600	3	4000	DDEA1870	1 958.00
Suivant	5500	1100	3600	3	4000	DDEA1871	1 508.00



Consultez votre Partenaire



Option : Plateaux fils



Option : Caillebotis



Option : Sabot de protection





Rayonnage d'archives

Rayonnage autoportant tubulaire

La solution la plus économique pour un rangement polyvalent, évolutif et entièrement peint époxy. Dans ces trois profondeurs le rayonnage d'archives Rang'Eco permet le rangement de classeurs à levier, de boîtes et de caisses d'archives. Il s'adapte aux dimensions de tous types de salles d'archives.

Montants avec pieds plastiques :

- Hauteurs : 2000 ou 2200 mm.
- Profondeurs : 340 - 540 - 680 mm.
- Coloris : montants Bleu RAL 5005 - Tablettes Gris RAL 7035.



Option : montants galvanisés + lisses Gris RAL 7035.

Tablettes :

- Longueurs : 1000 ou 1250 mm.
- Profondeurs : 340 - 540 - 680 mm.
- Réglage au pas de 50 mm.

Vendu en kit :

• Élément départ :

composé de 4 montants avec pieds plastiques et x tablettes en fonction de la référence choisie.

• Élément suivant :

composé de 2 montants avec pieds plastiques et x tablettes en fonction de la référence choisie.

Option :

- Lot de 5 - 6 ou 7 isobois naturels.



Existe en recouvrement métallique. Consultez votre partenaire D-Direct.



INFO

- 1 : Profondeur 340 mm pour le stockage de boîtes à archives en simple face.
- 2 : Profondeur 540 mm pour le stockage de caisses à archives.
- 3 : Profondeur 680 mm pour le stockage de boîtes à archives en double face.

Élément	Dim. L x P x H (mm)	Nbre tablettes	Charge / tablette (kg)	Réf.	Prix € HT l'élément	Dont EC
Départ	1000 x 340 x 2000	5	136	DDEA1733	151.00	0.53
Suivant	1000 x 340 x 2000	5	136	DDEA1734	128.00	0.43
Départ	1000 x 540 x 2000	5	182	DDEA1735	191.00	0.65
Suivant	1000 x 540 x 2000	5	182	DDEA1736	168.00	0.55
Départ	1000 x 680 x 2000	5	182	DDEA1737	181.00	0.68
Suivant	1000 x 680 x 2000	5	182	DDEA1738	159.00	0.57
Lot de 5 isobois naturels L 1000 x P 340 mm.			136	DDEA1739	16.30	0.57
Lot de 5 isobois naturels L 1000 x P 540 mm.			182	DDEA1740	23.40	0.91
Lot de 5 isobois naturels L 1000 x P 680 mm.			182	DDEA1741	30.20	1.15
Départ	1000 x 340 x 2200	6	136	DDEA1742	174.00	0.61
Suivant	1000 x 340 x 2200	6	136	DDEA1743	149.00	0.50
Départ	1000 x 540 x 2200	6	182	DDEA1744	220.00	0.76
Suivant	1000 x 540 x 2200	6	182	DDEA1745	194.00	0.65
Départ	1000 x 680 x 2200	6	182	DDEA1746	211.00	0.78
Suivant	1000 x 680 x 2200	6	182	DDEA1747	185.00	0.66
Lot de 6 isobois naturels L 1000 x P 340 mm.			136	DDEA1748	19.90	0.69
Lot de 6 isobois naturels L 1000 x P 540 mm.			182	DDEA1749	31.50	1.09
Lot de 6 isobois naturels L 1000 x P 680 mm.			182	DDEA1750	36.30	1.38
Départ	1000 x 340 x 2000	7	136	DDEA1751	189.00	0.66
Suivant	1000 x 340 x 2000	7	136	DDEA1752	165.00	0.56
Départ	1000 x 680 x 2000	7	182	DDEA1753	232.00	0.85
Suivant	1000 x 680 x 2000	7	182	DDEA1754	208.00	0.75
Lot de 7 isobois naturels L 1000 x P 340 mm.			136	DDEA1755	23.30	0.80
Lot de 7 isobois naturels L 1000 x P 680 mm.			182	DDEA1756	42.30	1.61

Élément	Dim. L x P x H (mm)	Nbre tablettes	Charge / tablette (kg)	Réf.	Prix € HT l'élément	Dont EC
Départ	1250 x 340 x 2000	5	114	DDEA1757	162.00	0.60
Suivant	1250 x 340 x 2000	5	114	DDEA1758	139.00	0.50
Départ	1250 x 540 x 2000	5	152	DDEA1759	191.00	0.74
Suivant	1250 x 540 x 2000	5	152	DDEA1760	167.00	0.64
Départ	1250 x 680 x 2000	5	152	DDEA1761	197.00	0.76
Suivant	1250 x 680 x 2000	5	152	DDEA1762	174.00	0.66
Lot de 5 isobois naturels L 1250 x P 340 mm.			114	DDEA1763	21.10	0.72
Lot de 5 isobois naturels L 1250 x P 540 mm.			152	DDEA1764	31.70	1.14
Lot de 5 isobois naturels L 1250 x P 680 mm.			152	DDEA1765	39.20	1.44
Départ	1250 x 340 x 2200	6	114	DDEA1766	188.00	0.69
Suivant	1250 x 340 x 2200	6	114	DDEA1767	162.00	0.58
Départ	1250 x 540 x 2200	6	152	DDEA1768	222.00	0.86
Suivant	1250 x 540 x 2200	6	152	DDEA1769	197.00	0.75
Départ	1250 x 680 x 2200	6	152	DDEA1770	230.00	0.89
Suivant	1250 x 680 x 2200	6	152	DDEA1771	205.00	0.78
Lot de 6 isobois naturels L 1250 x P 340 mm.			114	DDEA1772	25.30	0.87
Lot de 6 isobois naturels L 1250 x P 540 mm.			152	DDEA1773	38.10	1.37
Lot de 6 isobois naturels L 1250 x P 680 mm.			152	DDEA1774	47.00	1.73
Départ	1250 x 340 x 2000	7	114	DDEA1775	205.00	0.75
Suivant	1250 x 340 x 2000	7	114	DDEA1776	182.00	0.65
Départ	1250 x 680 x 2000	7	152	DDEA1777	254.00	0.98
Suivant	1250 x 680 x 2000	7	152	DDEA1778	230.00	0.88
Lot de 7 isobois naturels L 1250 x P 340 mm.			114	DDEA1779	29.70	1.01
Lot de 7 isobois naturels L 1250 x P 680 mm.			152	DDEA1780	56.60	2.02



Rayonnage pour dossiers suspendus

Polyvalent, esthétique, permet le rangement de classeurs à levier, de boîtes d'archives et de dossiers suspendus.

Montants avec pieds plastiques :


- Hauteurs : 2000 ou 2400 mm.
- Profondeur : 370 mm.
- Coloris : montants et tablettes Gris RAL 7035.

Vendu en kit :

- **Élément départ** : composé de 4 montants avec pieds plastiques et x tablettes en fonction de la référence choisie.
- **Élément suivant** : composé de 2 montants avec pieds plastiques et x tablettes en fonction de la référence choisie.

Options :

- Lot de 6 ou 7 isobois naturels.
- Côtés fermés

 Existe en finition métallique. Consultez votre partenaire D-Direct.



Élément	Dim. L x P x H (mm)	Nbre tablettes	Charge / tablette (kg)	Réf.	Prix € HT l'élément	Dont EC
Départ	1000 x 370 x 2000	6	150	DDEA1829	241.00	0.68
Suivant	1000 x 370 x 2000	6	150	DDEA1830	213.00	0.59
Départ	1250 x 370 x 2000	6	130	DDEA1831	252.00	0.79
Suivant	1250 x 370 x 2000	6	130	DDEA1832	228.00	0.69
Départ	1000 x 370 x 2400	7	150	DDEA1833	265.00	0.84
Suivant	1000 x 370 x 2400	7	150	DDEA1834	231.00	0.71
Départ	1250 x 370 x 2400	7	130	DDEA1835	278.00	0.97
Suivant	1250 x 370 x 2400	7	130	DDEA1836	247.00	0.84
Lot de 6 isobois naturels L 1000 x P 370 mm.			150	DDEA1956	26.90	0.75
Lot de 6 isobois naturels L 1250 x P 370 mm.			130	DDEA1957	34.70	0.94
Lot de 7 isobois naturels L 1000 x P 370 mm.			150	DDEA1837	31.40	0.87
Lot de 7 isobois naturels L 1250 x P 370 mm.			130	DDEA1838	40.50	1.10

Rayonnage d'appoint de bureau

- Accès rapide aux boîtes d'archives et classeurs à levier.
- Montage par emboîtement très simple et rapide.
- Structure en tubes métalliques de 20 x 20 peints époxy Gris RAL 7035 avec raccords en polypropylène Noir.
- Hauteur : 1800 mm.
- Profondeur : 300 mm.
- 5 niveaux de rangement (jusqu'à 45 boîtes d'archives).
- **Vendu en kit.**
- **Fourni avec les 6 isobois naturels.**



Élément	Dim. L x P x H (mm)	Nbre tablettes	Charge / tablette (kg)	Réf.	Prix € HT l'élément	Dont EC
Départ	1000 x 300 x 1800	6	60	DDEA1840	235.00	2.33
Suivant	1000 x 300 x 1800	6	60	DDEA1841	175.00	1.90

Ensemble rayonnage d'archives léger

La solution la plus économique pour un rangement polyvalent, évolutif et entièrement peint époxy. Le rayonnage d'archives Rang'Eco permet le rangement de classeurs à levier, de boîtes et de caisses d'archives. Il s'adapte aux dimensions de tous types de salles d'archives.

Montants avec pieds plastiques :


- Hauteur : 2000 mm.
- Profondeur : 340 mm.
- Coloris : montants Bleu RAL 5005 - Tablettes Gris RAL 7035.


Tablettes :

- Longueur : 1000 mm.
- Profondeur : 340 mm.
- Réglage au pas de 50 mm.

Vendu en ensemble :

- **1 élément départ** : composé de 4 montants avec pieds plastiques et 7 tablettes.
- **3 éléments suivants** : composé de 6 montants avec pieds plastiques et 21 tablettes.
- **4 lots d'isobois naturels.**

 Existe avec les montants galvanisés et les lisses en Gris RAL 7035. Consultez votre partenaire D-Direct.



Réf.	Prix € HT l'ensemble	Dont EC
DDEA1973	677.00	5.54



Rayonnage léger

Rayonnage autoportant

La solution la plus économique pour un rangement polyvalent, évolutif et entièrement peint époxy. Dans ces quatre profondeurs le rayonnage Rang'Eco permet le stockage de tous types de produits. Robuste, stable, pratique, modulable, il s'adapte aux dimensions du local à équiper.

Montants avec pieds plastiques :

- Hauteurs : 2000 ou 2200 mm.
- Profondeurs : 400 - 500 - 600 - 800 mm.
- Coloris : montants Bleu RAL 5005 - Tablettes Gris RAL 7035.

Tablettes :

- Longueurs : 1000 ou 1250 mm.
- Profondeurs : 400 - 500 - 600 - 800 mm.
- Réglage au pas de 50 mm.


Vendu en kit :

- **Élément départ** : composé de 4 montants avec pieds plastiques et x tablettes en fonction de la référence choisie.
- **Élément suivant** : composé de 2 montants avec pieds plastiques et x tablettes en fonction de la référence choisie.

Option :

- Lot de 5 ou 6 isobois naturels.



 Existe en recouvrement métallique. Consultez votre partenaire D-Direct.



Élément	Dim. L x P x H (mm)	Nbre tablettes	Charge / tablette (kg)	Réf.*	Prix € HT l'élément	Dont EC
Départ	1000 x 400 x 2000	5	136	DDEA1781	186.00	0.54
Suivant	1000 x 400 x 2000	5	136	DDEA1782	157.00	0.44
Départ	1000 x 500 x 2000	5	182	DDEA1783	211.00	0.64
Suivant	1000 x 500 x 2000	5	182	DDEA1784	184.00	0.54
Départ	1000 x 600 x 2000	5	182	DDEA1785	216.00	0.66
Suivant	1000 x 600 x 2000	5	182	DDEA1786	188.00	0.56
Départ	1000 x 800 x 2000	5	198	DDEA1787	247.00	0.79
Suivant	1000 x 800 x 2000	5	198	DDEA1788	219.00	0.69
Lot de 5 isobois naturels L 1000 x P 400 mm.		136	DDEA1789	22.20	0.68	
Lot de 5 isobois naturels L 1000 x P 500 mm.		182	DDEA1790	25.70	0.85	
Lot de 5 isobois naturels L 1000 x P 600 mm.		182	DDEA1791	31.30	1.01	
Lot de 5 isobois naturels L 1000 x P 800 mm.		198	DDEA1792	42.40	1.35	
Départ	1000 x 400 x 2200	6	136	DDEA1793	215.00	0.62
Suivant	1000 x 400 x 2200	6	136	DDEA1794	184.00	0.51
Départ	1000 x 500 x 2200	6	182	DDEA1795	246.00	0.75
Suivant	1000 x 500 x 2200	6	182	DDEA1796	215.00	0.64
Départ	1000 x 600 x 2200	6	182	DDEA1797	252.00	0.77
Suivant	1000 x 600 x 2200	6	182	DDEA1798	220.00	0.66
Départ	1000 x 800 x 2200	6	198	DDEA1799	288.00	0.93
Suivant	1000 x 800 x 2200	6	198	DDEA1800	257.00	0.82
Lot de 6 isobois naturels L 1000 x P 400 mm.		136	DDEA1801	26.60	0.81	
Lot de 6 isobois naturels L 1000 x P 500 mm.		182	DDEA1802	30.80	1.01	
Lot de 6 isobois naturels L 1000 x P 600 mm.		182	DDEA1803	37.60	1.21	
Lot de 6 isobois naturels L 1000 x P 800 mm.		198	DDEA1804	50.80	1.62	

* Les références ne prennent pas en compte les isobois. Ils doivent être ajoutés.

Élément	Dim. L x P x H (mm)	Nbre tablettes	Charge / tablette (kg)	Réf.*	Prix € HT l'élément	Dont EC
Départ	1250 x 400 x 2000	5	114	DDEA1805	200.00	0.60
Suivant	1250 x 400 x 2000	5	114	DDEA1806	171.00	0.50
Départ	1250 x 500 x 2000	5	152	DDEA1807	231.00	0.73
Suivant	1250 x 500 x 2000	5	152	DDEA1808	202.00	0.63
Départ	1250 x 600 x 2000	5	152	DDEA1809	235.00	0.75
Suivant	1250 x 600 x 2000	5	152	DDEA1810	207.00	0.65
Départ	1250 x 800 x 2000	5	178	DDEA1811	271.00	0.90
Suivant	1250 x 800 x 2000	5	178	DDEA1812	243.00	0.80
Lot de 5 isobois naturels L 1250 x P 400 mm.		114	DDEA1813	29.40	0.85	
Lot de 5 isobois naturels L 1250 x P 500 mm.		152	DDEA1814	35.20	1.06	
Lot de 5 isobois naturels L 1250 x P 600 mm.		152	DDEA1815	44.30	1.27	
Lot de 5 isobois naturels L 1250 x P 800 mm.		178	DDEA1816	53.50	1.69	
Départ	1250 x 400 x 2200	6	114	DDEA1817	232.00	0.71
Suivant	1250 x 400 x 2200	6	114	DDEA1818	201.00	0.60
Départ	1250 x 500 x 2200	6	152	DDEA1819	269.00	0.86
Suivant	1250 x 500 x 2200	6	152	DDEA1820	238.00	0.75
Départ	1250 x 600 x 2200	6	152	DDEA1821	274.00	0.87
Suivant	1250 x 600 x 2200	6	152	DDEA1822	244.00	0.77
Départ	1250 x 800 x 2200	6	178	DDEA1823	317.00	1.06
Suivant	1250 x 800 x 2200	6	178	DDEA1824	286.00	0.95
Lot de 6 isobois naturels L 1250 x P 400 mm.		114	DDEA1825	35.30	1.02	
Lot de 6 isobois naturels L 1250 x P 500 mm.		152	DDEA1826	42.20	1.26	
Lot de 6 isobois naturels L 1250 x P 600 mm.		152	DDEA1827	53.20	1.52	
Lot de 6 isobois naturels L 1250 x P 800 mm.		178	DDEA1828	64.20	2.03	



Cantilever léger simple ou double accès

La solution pour le stockage à plat de tubes PVC, tuyaux en cuivre, profilés en aluminium, moulures, etc.
Système évolutif composé d'éléments placés les uns à côté des autres, en respectant un intervalle de 800 mm entre eux.
• Charge par niveau : 80 kg.

Echelles à boulonner :

- Poteaux profilés à froid, format 50 x 50 x 50, Ep. 1,5 mm.
- Hauteur : 2000 mm.
- Entretoises (horizontales et diagonales) profilées à froid, format 19 x 21 x 19, Ep. 1,2 mm.
- Largeur entre poteaux : 800 mm.
- 4 niveaux de pose (socle + 3 niveaux).
- Fixations au sol obligatoire.
- Coloris : Poteaux Bleu RAL 5005 - Entretoises, bras et socle Gris RAL 7035.
- **Garantie : 5 ans.**



Longueur bras (mm)	Simple accès		Double accès	
	Réf.	Prix € HT l'échelle	Réf.	Prix € HT l'échelle
400	DDEA2040	460.00	DDEA2042	657.00
500	DDEA2041	485.00	DDEA2043	709.00

Cantilever mi-lourd simple ou double accès

La solution pour le stockage à plat de tubes métalliques, fer plats, profilés, etc.
Système évolutif composé d'éléments placés les uns à côté des autres, en respectant un intervalle de 1000 mm max. entre eux.

Echelles à boulonner :

- Poteaux profilés à froid, format 100 x 50, Ep. 4 mm.
- Hauteur : 2400 mm.
- Entretoises (horizontales et diagonales) profilées à froid, format 40 x 20 x 10, Ep. 1,2 mm.
- Largeur entre poteaux : 800 ou 1000 mm.
- 4 niveaux de pose (socle + 3 niveaux).
- Fixations au sol obligatoire.
- Coloris : Poteaux Bleu RAL 5005 - Entretoises, bras et socle Gris RAL 7035.
- **Garantie : 5 ans.**



Largeur échelle (mm)	Longueur bras (mm)	Charge / Niveau (kg)	Simple accès		Double accès	
			Réf.	Prix € HT l'échelle	Réf.	Prix € HT l'échelle
800	400	275	DDEA2028	594.00	DDEA2034	754.00
800	500	250	DDEA2029	612.00	DDEA2035	791.00
800	600	225	DDEA2030	629.00	DDEA2036	826.00
1000	400	250	DDEA2031	600.00	DDEA2037	762.00
1000	500	225	DDEA2032	619.00	DDEA2038	799.00
1000	600	200	DDEA2033	637.00	DDEA2039	834.00

Ensemble rayonnage mi-lourd

Rayonnage polyvalent et résistant. Une solution pour stocker des charges lourdes et volumineuses.

- Poteaux profilés à froid 50 x 50 x 50 x 1.5 mm.
- Entretoises et longerons en Z profilés à froid.
- Accrochage 3 griffes + goupilles de sécurité.

Élément départ :

- Hauteur : 2000 mm.
- Longueur : 1750 mm.
- Profondeur : 600 mm.
- 3 ou 4 niveaux platelage aggro inclus.

Élément suivant :

- Hauteur : 2000 mm.
- Longueur : 1750 mm.
- Profondeur : 600 mm.
- 3 ou 4 niveaux platelage aggro inclus.
- Coloris : montants Bleu RAL 5005, longerons Gris RAL 7035.

Vendu en ensemble : 1 élément départ + 1 élément suivant.

Garantie : 5 ans



Nbre de niveaux	Réf.	Prix € HT l'ensemble
3	DDEA1975	529.00
4	DDEA2021	665.00



Mezzanines industrielles

Mezzanine

La mezzanine permet d'agencer des bâtiments industriels, halls industriels, entrepôts logistiques, structures métalliques de stockage, box de stockage.

Elle est idéale pour l'aménagement de toutes surfaces industrielles, de zones d'exploitation en manutention, stockage ou archivage.

Dimensions : L. 4500 mm - l. 4500 mm - H. 5000 mm.

Rangement rez-de-chaussée :

- 3 travées de L 4500 mm - Prof. 800 mm avec 4 niveaux de pose.
- 2 couloirs de circulation de 1050 mm de large.

Rangement étage :

- 2 travées de L 4500 mm - Prof. 800 mm avec 6 niveaux de pose.
- 1 travée de L 3500 mm - Prof. 800 mm avec 6 niveaux de pose.
- 2 couloirs de circulation de 1050 mm de large.
- 1 allée de circulation de 1000 mm de large.

Performances :

- Occupation au sol de 20.25 m².
- Rangement sous plancher de 43.20 m².
- Rangement étage de 60 m².

Optimisation :

Dans cet exemple, la superficie utile passe de 20.25 m² à 122.90 m² (gain 507%).



DDZZ0078

Réf.	Prix € HT l'unité
DDZZ0078	Consulter



D-Direct vous propose un service sur mesure : devis, études et plans personnalisés, installations... Consultez votre partenaire D-Direct.

Ensemble rayonnage porte-bobines

Permet le stockage et le déroulage de bobines de fil, câbles, gaines et fourreaux électriques, cordes etc.

- Charge : 250 kg.
- Tube : Ø 34 mm.
- Coloris : poteau et semelle Bleu RAL 5005.

Vendu en kit : 1 élément départ + 1 élément suivant :

- **Élément départ** : composé de 2 échelles, 4 ou 6 lisses, 6 ou 8 traverses, 3 ou 4 tubes porte-bobines.
- **Élément suivant** : composé de 1 échelle, 4 ou 6 lisses, 6 ou 8 traverses, 3 ou 4 tubes porte-bobines.



DDEA2020

Nbre de niveaux	Dim. hors tout L x P x H (mm)	Réf.	Prix € HT le kit
3	2000 x 500 x 2000	DDEA2011	618.00
4	2000 x 500 x 2400	DDEA2020	742.00



Ensemble rayonnage rangement vertical

Permet le stockage vertical des tubes, tuyaux, profilés, moulures, liteaux, chevrons, solives etc.

- Dim. : H 2400 x L 1500 x P 500 mm.
- Coloris : poteau et semelle Bleu RAL 5005 - Entretoises et longerons Gris RAL 7035.

Vendu en kit : 1 élément départ + 1 élément suivant :

- **Élément départ** : composé de 2 échelles, 4 lisses, 2 lisses en tube, 4 séparateurs et 1 socle.
- **Élément suivant** : composé de 1 échelle, 4 lisses, 2 lisses en tube, 4 séparateurs et 1 socle.



Réf.	Prix € HT le kit
DDEA2010	623.00





Plateforme industrielle

Les plateformes de stockage (ou mezzanines) permettent d'augmenter les surfaces exploitables de vos bâtiments à moindre coût.

Une plateforme de stockage vous libère de la place au sol, doublant ou triplant vos surfaces d'exploitation.

Les calculs de structure des plateformes sont effectués suivant l'Eurocode 3.

Le garde-corps et les escaliers sont conformes à la Norme NFE 85-015 de 2019.



Construction :

- Composée de poteaux en tube 120 x 120 mm avec connecteur semi-rigide. RAL 7016 en standard.
- Les porteurs et solives sont réalisés en profils C galvanisés.
- Assemblage des porteurs et des solives par équerres boulonnées.

Charge d'exploitation :

- de 250 à 1000 kg/m².
- Entre-axes poteaux : 7000 mm maille maxi.

4 types de planchers :

- Bois Ep. 25 mm P5.
- Bois Ep. 2 x 25 mm P5.
- P4 en H5 sur consultation.
- Caillebotis.



Réf.	Prix € HT l'unité
DDZZ0100	Consulter

D D-Direct vous propose un service sur mesure : devis, étude et plans personnalisés, installations... Consultez votre partenaire D-Direct

Barrière écluse basculante

Elle permet d'assurer la continuité des garde-corps autour des zones de dépose de charges. Sa manipulation, d'un geste simple et rapide, donne l'accès d'un côté ou de l'autre de la zone de transfert.

Caractéristiques :

- Hauteurs standards : 1800 et 2000 mm.
- Longueurs standards : 1500 et 2000 mm.
- Coloris : Jaune RAL 1018.



Réf.	Prix € HT l'unité
DDEA2019	Consulter

D Sur demande, livraison d'une tôle pliée de protection de plancher aux dimensions de la barrière écluse.





Mezzanines industrielles

Plateforme industrielle

Certification NEN-EN 1090. Conforme aux Normes ISO 9001, ISO 3834, ISO 14001 et ISO 45001.

Pour optimiser l'utilisation de votre espace de stockage.

Réalisation sur-mesure pour répondre à toutes les demandes et besoins.

Solution économique pour agrandir vos locaux. La mezzanine permet de doubler ou tripler le nombre de mètres carrés disponibles.



Des possibilités infinies :

- Charge : de 250 à 4000 kg/m².
- Portée : jusqu'à 10 m.
- Jusqu'à 5 niveaux de stockage.
- 2 types de planchers : cailllebotis ou bois P6 sous face blanche, Ep. 38 mm.
- Coloris : au choix.

Options :

- Garde-corps.
- Barrière écluse.
- Portillon.
- Escalier.

Réf.	Prix € HT l'unité
DDZZ0105	Consulter



D-Direct vous propose un service sur mesure : conception, étude, plans, devis, installations. Consultez votre partenaire D-Direct.





Barrière écluse basculante

Barrière à installer sur une mezzanine et sert à prévenir des chutes des opérateurs travaillant sur cette zone.

- Construction robuste en tube de 40 x 40 mm.
- Support sur silentbloc caoutchouc.
- Fixation au sol par platine de 100 x 100 mm (livré sans vis de fixation).
- Finition peinture époxy RAL 1028.
- Livrée démontée, assemblage très facile.




Longueur (mm)	Hauteur utile (mm)	Largeur utile (mm)	Poids (kg)	Réf.	Prix € HT l'unité
2015	1945	1562	80	DDEA1977	948.00
2015	1945	2042	100	DDEA1982	1 130.00
2015	1945	2800	120	DDEA1983	1 230.00

Barrière pivotante de sécurité

Facile à installer, se monte en quelques minutes avec de simples outils à main, sans avoir à couper, souder ou percer.

- Se fixe aux murs, aux tubes carrés et ronds ou aux cornières, en montage parallèle ou perpendiculaire.
- Fermeture automatique avec butées positives.
- Largeur réglable à ressort.



Largeur Mini/Maxi (mm)	Hauteur (mm)	Poids (kg)	Réf.	Prix € HT l'unité
407/661	330	13	DDEJ0428	250.00
612/1019	330	15	DDEJ0429	265.00
560/1000	500	12	DDEJ0427	280.00

Grille anti-chute

Pour tous les rayonnages à perforation frontale. Prévient les risques de chute des charges stockées.

Sécurise les zones avec présence humaine. Interdit le passage sous les travées vides.

Généralement placée à l'arrière des travées, elle peut être utilisée entre les rayonnages doubles et en protection latérale d'échelle.

- Grille à cadre tubulaire 19 x 19 et 15 x 15 mm.
- Grillage en treillis soudé, fils horizontaux Ø 3 mm et fils verticaux Ø 2,5 mm.
- Maille 50 x 60 mm.
- Panneaux standards positionnés bout à bout indépendamment de la longueur des travées.
- Le dernier élément est coupé et fini avec un profil enjoliveur.
- Panneaux montés en quinconce et boulonnés entre eux verticalement.
- Blocage de l'ensemble du mur de grilles par platines de blocage à chaque intersection de panneaux du premier et du dernier niveau.
- Revêtement : Gris clair RAL 9018.
- Livraison avec boulonnerie et notice de montage.

Options :

- Platine de blocage.
- Console de fixation Galvanisée : L : 150 mm.
- Raidisseur Gris clair RAL 9018 : L 2200 mm.



INFO

NORME : conforme aux règles définies dans la brochure ED 771 de l'INRS, qui se rapporte à la protection des allées de circulation, aires de transit ou postes de travail.



Platine de blocage



Console de fixation

Dim. panneau L x H (mm)	Réf.	Prix € HT l'unité
1100 x 1000	DDEA0417	Consulter
1100 x 1200	DDEA0418	Consulter
1100 x 1500	DDEA0419	Consulter
2200 x 1000	DDEA0414	Consulter
2200 x 1200	DDEA0415	Consulter
2200 x 1500	DDEA0416	Consulter
Platine de blocage	DDEA0422	Consulter
Console : L 150 mm	DDEA0421	Consulter
Raidisseur : L 2200 mm	DDEA0420	Consulter



Existe avec mailles 25 x 25 et 50 x 30 mm.
Longueurs de console de 0 à 300 mm, laquées ou zinguées. Consultez votre partenaire D-Direct.



Rayonnage - Planchers métal

Plancher filaire renforts U

- Charge : 300 Kg.
- Charge uniformément répartie, non reprise par les lisses.
- 3 renforts en tôle profilée U.
- Posé sur les lisses de 50 mm.
- Maille : 50 x 150 mm.
- Electrozingué CR3.
- Sans bords tombés.



P x l. (mm)	Maille (mm)	Réf.	Prix € HT l'unité
1000 x 880	50 x 150	DDEA0491	Consulter
1050 x 880	50 x 150	DDEA0492	Consulter
1100 x 880	50 x 150	DDEA0493	Consulter

Butée podium

Permet de conserver la séparation obligatoire de 150 mm des rayonnages dos à dos si réseau sprinkler.

- Assure le positionnement de la palette sur les lisses.
- Stoppe la palette placée en vis à vis.
- La butée est percée à chaque extrémité pour une fixation éventuelle sur lisse.
- Electrozingué CR3.
- Cheminée : 150 mm - Largeur : 150 mm.
- Longueurs standards : 350, 400, 450 mm.



Longueur (mm)	Réf.	Prix € HT l'unité
350	DDEA0748	Consulter
400	DDEA0749	Consulter
450	DDEA0750	Consulter




Plancher avec renforts

- Charge : 800 Kg.
- Charge uniformément répartie, non reprise par les lisses.
- 3 renforts en tôle profilée.
- Assise sur la largeur de la lisse.
- Maille : 50 x 100 mm.
- Electrozingué CR3.
- Bords tombés + avec ou sans découpe pour butée podium.



Découpe pour butée podium




Bords tombés

P x l. (mm)	Maille (mm)	Réf.	Prix € HT l'unité
1000 x 880	50 x 100	DDEA0751	Consulter
1050 x 880	50 x 100	DDEA0752	Consulter
1100 x 880	50 x 100	DDEA0753	Consulter

Plancher avec renforts

- Charge : 1000 Kg.
- Charge uniformément répartie, non reprise par les lisses.
- 4 renforts en tôle profilée.
- Assise sur la largeur de la lisse.
- Maille : 50 x 100 mm.
- Electrozingué CR3.
- Bords tombés.



P x l. (mm)	Maille (mm)	Réf.	Prix € HT l'unité
1000 x 1340	50 x 100	DDEA0754	Consulter
1050 x 1340	50 x 100	DDEA0755	Consulter
1100 x 1340	50 x 100	DDEA0756	Consulter

Plancher bords extra-plats

- Charge : 1000 Kg.
- Galvanisé à chaud.
- Charge uniformément répartie, non reprise par les lisses.
- 4 renforts en tôle profilée U, Ep. : 1,8 mm.
- Posé sur les lisses de 50 mm.
- Assise sur la largeur de la lisse.
- Maille : 50 x 100 mm.

Conçu pour le stockage en extérieur



P x l. (mm)	Maille (mm)	Réf.	Prix € HT l'unité
1000 x 880	50 x 100	DDEA1468	Consulter
1050 x 880	50 x 100	DDEA1469	Consulter
1100 x 880	50 x 100	DDEA1470	Consulter

Possibilité de fabrication sur mesure. Consultez votre partenaire D-Direct.

Plancher bords extra-plats

- Charge : 1500 Kg.
- Galvanisé à chaud.
- Charge uniformément répartie, non reprise par les lisses.
- 5 renforts en tôle profilée U, Ep. : 2 mm.
- Posé sur les lisses de 50 mm.
- Assise sur la largeur de la lisse.
- Maille : 50 x 100 mm.



P x l. (mm)	Maille (mm)	Réf.	Prix € HT l'unité
1000 x 880	50 x 100	DDEA1471	Consulter
1050 x 880	50 x 100	DDEA1472	Consulter
1100 x 880	50 x 100	DDEA1473	Consulter
1000 x 1090	50 x 100	DDEA1528	Consulter
1100 x 1090	50 x 100	DDEA1529	Consulter



Protection par madrier

Conçue pour protéger et assurer la longévité de vos rayonnages, murs, bardages...

Adaptez votre protection à la dimension voulue par découpe du madrier.

- Support d'extrémité et intermédiaire en acier. Ep. 6 mm.
- Finition peinture époxy Jaune.

Extrémité 2 hauteurs :

- 230 mm pour 1 madrier.
- 460 mm pour 2 madriers.
- Platine 4 trous pour une fixation au sol par chevilles métalliques.
- Dim. platine : L. 200 x l. 150 x Ep. 8 mm.
- Madrier en sapin traité, dim. : L 2400 x Ep. 75 x H 225 mm.

Support	Hauteur (mm)	Réf.	Prix € HT l'unité
Extrémité	230	DDEJ0013	66.80
Extrémité	460	DDEJ0014	89.70
Intermédiaire	230	DDEJ0015	77.40
Intermédiaire	460	DDEJ0016	111.00
Madrier	225	DDEJ0017	80.90



Ensemble de protection

Pour protéger les échelles de rayonnage des chocs frontaux et latéraux.

- Sabots en acier, ép. 5 mm sans soudure, finition peinture époxy.
- Pattes de fixation percées, 4 trous pour une fixation au sol par chevilles métalliques.
- Poids : 5 kg.

2 modèles :

- Protection d'angle : L 140 x l. 140 x H 350 mm ou protection de face : L 200 x l. 120 x H 350 mm.

- Lisses constituées de 2 tubes en acier carré, Ep. 3 mm : 1 tube de 80 x 50 mm + 1 tube de 70 x 40 mm.

2 longueurs réglables : de 900 à 1350 mm ou 1850 à 2750 mm.

Composition des modèles :

- Modèle 1 : 2 sabots de protection d'angle + 2 lisses réglables de 900 à 1350 mm.
- Modèle 2 : 2 sabots de protection de face + 2 lisses réglables de 900 à 1350 mm.
- Modèle 3 : 2 sabots de protection d'angle + 2 lisses réglables de 1850 à 2750 mm.
- Modèle 4 : 2 sabots de protection de face + 2 lisses réglables de 1850 à 2750 mm.

Sabots et lisses disponibles séparément sur demande.

Modèle Protection	Longueur (mm)	Poids (kg)	Réf.	Prix € HT l'ensemble
1 D'angle	900 à 1350	28	DDEJ0414	281.00
2 De face	900 à 1350	28	DDEJ0415	302.00
3 D'angle	1850 à 2750	28	DDEJ0416	415.00
4 De face	1850 à 2750	28	DDEJ0417	436.00



Lisse



Protection de face



Protection d'angle

Protection échelle arrondie

Forme arrondie permettant de protéger les pieds de rayonnage.

- Protection en acier Ep. 3 mm.
- Finition peinture époxy Jaune.
- Dim. : H 360 mm - Ø int. 98 mm.
- Platine : Ø 155 mm.
- Perçage : Ø 13 mm.
- Poids : 1,8 kg.



Réf.	Prix € HT l'unité
DDEJ0109	49.10

Protection échelle

cornière caoutchouc
S'adapte sur tout type de montant de largeur : 80 à 120 mm.

- Absorbe une charge jusqu'à 1000 kg.
- Fixation sur les montants de rack par 6 pattes métal + visserie.
- Fixation universelle.
- Dim. : H 800 x l. 100 x 100 mm.
- Poids : 2,4 kg.



Réf.	Prix € HT l'unité
DDEJ0110	75.90

Protection angle XXL arrondie et évidée

Par sa forme, le protégé angle permet de se rapprocher de la zone à protéger et à prendre très peu de surface au sol pour laisser de la place libre.

- Protection en acier Ep. 4 mm.
- Finition peinture polyester Jaune.
- Dim. : H 600 mm - Ø int. 273 mm.
- Roulette : H 600 mm - Ø 40 mm.
- Platine de fixation 40 x 40 cm - 3 trous.
- Perçage : Ø 13 mm.
- Poids : 12 kg.



Réf.	Prix € HT l'unité
DDEJ0434	160.00



Protection d'angle métal

• Protection d'échelles, angle de bâtiment...

- Dim. : H 800 ou 1200 x l. 150 x 150 mm.
- Tôle ép. : 8 mm.
- Finition peinture époxy Jaune avec bandes Noires.
- Platine 4 trous. Perçage : Ø 13 mm.



2 hauteurs : 800 et 1200 mm.

H (mm)	Poids (kg)	Réf.	Prix € HT l'unité
800	16	DDEJ0112	118.00
1200	23,8	DDEJ0113	157.00





Protection industrielle

Barrière de trottoir

Modulable à volonté, elle sert de guide tout autour d'installation. Permet aux chariots élévateurs de heurter la barrière sans dommage.

- Fabriquée en plastique spécial à base de polymères.
- Utilisation intérieure ou extérieure.
- Résistance testée : 5000 kg/2500 Joules.
- Tube : L 500, 1000, 1300, 1500 ou 2000 x Ø 140 mm.
- Montage facile à l'aide des fixations incluses.
- **Conditionnée par 2 barrières.**
- **Autres conditionnements sur demande.**

A partir de
193.00 €HT
l'unité par 2



Dim. L x H (mm)	Poids (kg)	Cdt par	Réf.	Prix € HT l'unité
500 x 140	2,69	2	DDEJ0393	193.00
1000 x 140	4,42	2	DDEJ0394	220.00
1300 x 140	5,43	2	DDEJ0395	245.00
1500 x 140	6,52	2	DDEJ0396	310.00
2000 x 140	8,26	2	DDEJ0397	408.00

Barrière de sécurité à construire

Système modulable constitué de poteaux d'extrémité, central, d'angle à 90°, rotatif à 270° et de tubes transversaux à assembler. Installation facile : emboîter les tubes dans les poteaux et fixer les platines des poteaux au sol.


- Tube en acier galvanisé à chaud et revêtu de poudre Jaune : Ø 48 mm.
- Utilisation intérieure ou extérieure.

Poteaux :

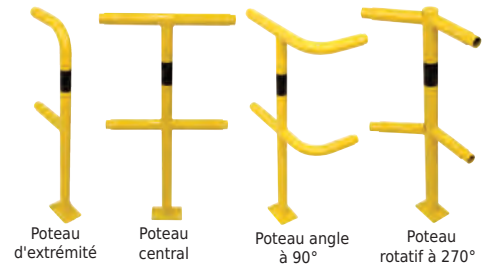
- Extrémité, central, angle à 90° et rotatif à 270°.
- Hauteur : 1000 mm.
- Platine 4 trous : 150 x 100 mm.

Tubes vendus par paire :

- Longueur : 500, 1000, 1500 mm.



Tube transversal
L : 500 - 1000 - 1500 mm



Poteau d'extrémité Poteau central Poteau angle à 90° Poteau rotatif à 270°

Désignation	Dim. L x H (mm)	Poids (kg)	Cdt par	Réf.	Prix € HT l'unité
Poteau extrémité	250 x 1000	3,6	1	DDEJ0291	105.00
Poteau central	500 x 1000	5	1	DDEJ0292	110.00
Poteau angle à 90°	500/250 x 1000	7,4	1	DDEJ0293	110.00
Poteau rotatif 270°	250/250 x 1000	10,4	1	DDEJ0294	148.00
Tube transversal	500	2	2	DDEJ0295	31.60
Tube transversal	1000	4,1	2	DDEJ0296	39.80
Tube transversal	1500	5,3	2	DDEJ0297	47.60

Protection modulaire pour poteaux

Adaptez la protection modulaire à la dimension de vos poteaux.

- Utilisation intérieure et extérieure.
- Fabrication en polyéthylène.
- Pour poteaux : largeur de 200 à 700 mm.
- Hauteur : 1000 mm.
- Assemblage par emboîtement.
- Poids : 20 kg.
- **Conditionnée par 2 protections.**
- **Autres conditionnements sur demande.**



Marquage des lisses pour coupe au mm



Découpe des lisses facile avec une scie




Cdt par	Réf.	Prix € HT l'unité
2	DDEJ0300	469.00

Poteau flexible

Idéal pour protéger machines et murs d'entrepôts. Reprend sa forme initiale après l'absorption d'un choc.

- Fabriquée en plastique spécial à base de polymères.
- Utilisation intérieure et extérieure.
- Résistance testée : 2000 kg/4000 Joules.
- Hauteur : 500 - 700 ou 1200 x Ø 200 mm.
- Platine : L 225 x l. 225 mm.
- Montage facile à l'aide des fixations incluses.



Hauteur (mm)	Poids (kg)	Réf.	Prix € HT l'unité
500	12,3	DDEJ0398	286.00
700	16,1	DDEJ0399	337.00
1200	19,3	DDEJ0400	415.00

Protection pour poteaux

La protection des poteaux par deux demi-coques est la solution adaptée à toutes vos structures.

- Utilisation intérieure et extérieure.
- Fabrication en polyéthylène.
- Fixation des protections par bandes Velcro fournies.
- Coloris : Jaune avec bandes réfléchissantes Blanches/Rouges.



Pour poteaux (mm)	Dim. hors tout Ø x H (mm)	Poids (kg)	Réf.	Prix € HT l'unité
160 x 160	620 x 1100	17,5	DDEJ0215	655.00
210 x 210	620 x 1100	18	DDEJ0216	655.00
260 x 260	620 x 1100	17	DDEJ0217	655.00

Protection pour poteaux

La protection des poteaux par deux demi-coques est la solution adaptée à toutes vos structures.

- Utilisation intérieure et extérieure.
- Fabrication en polyéthylène.
- Fixation des protections par bandes Velcro fournies.




Pour poteaux (mm)	Dim. hors tout L x l. x H (mm)	Poids (kg)	Réf.	Prix € HT l'unité
100 x 100	435 x 390 x 1000	10,3	DDEJ0349	482.00
150 x 150	435 x 390 x 1000	10,53	DDEJ0350	482.00



Protection échelles de rayonnage

Sa forme incurvée permet de détourner l'impact, mais sa flexibilité lui permet également d'absorber un choc direct en réduisant considérablement ses effets sur le montant vertical touché.

- Fabriquée en plastique spécial à base de polymères.
- Pas de vissage ni de perçage : pose facile par clipsage.
- Utilisation intérieure et extérieure.
- Résistance testée : 400 Joules.
- Pour largeur de montants : 75-99 et 100-125 mm.
- Hauteur standard : 400 et 600 mm.
- **Garantie : 1 an.**
- **Conditionnée par 6 protections**
- **Autres conditionnements sur demande.**

 Outils de montage obligatoire à la pose des protections.



Hauteur (mm)	Pour échelle largeur (mm)	Cdt par	Réf.	Prix € HT l'unité	
400	75-99	6	DDEJ0430	37.30	
400	100-125	6	DDEJ0431	38.50	
600	75-99	6	DDEJ0432	46.90	
600	100-125	6	DDEJ0433	48.20	
Set de 2 outils de montage				1 DDEJ0448	102.00



Barrière flexible modulaire

Modulable à volonté par poteaux d'extrémité, intermédiaires, d'angle à 90°, en T, en croix et lisses.

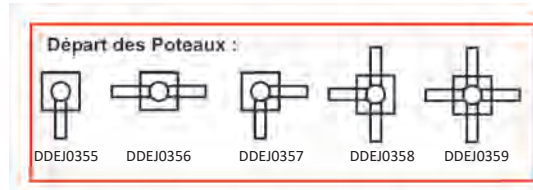
- Fabriquée en plastique spécial à base de polymères.
- Utilisation intérieure et extérieure.
- Résistance testée : 2000 kg/2500 J.
- Poteau : Ø 110 x H 1200 mm.
- Platine : L 150 x l. 150 mm.
- Lisses : Ø 63 x L 1534 mm (le lot de 3) ou Ø 63 x L 350/1533 mm (le lot de 3).
- Montage facile à l'aide des fixations incluses.



Désignation	Réf.	Prix € HT l'unité
Poteau extrémité	DDEJ0355	190.00
Poteau intermédiaire	DDEJ0356	189.00
Poteau d'angle 90°	DDEJ0357	189.00
Poteau T	DDEJ0358	191.00
Poteau en croix	DDEJ0359	192.00
Lot de 3 lisses L 1534 mm	DDEJ0360	191.00
Lot de 3 lisses L 350/1533 mm	DDEJ0361	154.00
Platine mobile : L 255 x 165 mm	DDEJ0362	95.20



DDEJ0362



Barrière flexible modulaire ECHO

Modulable à volonté par poteaux d'extrémité, intermédiaires, et lisses.

- Fabriquée en plastique spécial à base de polymères.
- Utilisation intérieure et extérieure.
- Résistance testée : 5000 kg/haut 2500 J./fond 10.000 J.
- Poteau : Ø 200/110 x H 1200 mm.
- Platine : L 225 x l. 225 mm.
- Lisses : Ø 63 x L 1534 mm.
- Tube Ø 160 mm.
- Montage facile à l'aide des fixations incluses.

Composition des modèles :

- Élément départ : 2 poteaux d'extrémité + 2 platines + 3 lisses + 1 tube + matériel de fixation.
- Élément suivant : 1 poteau central + 1 platine + 3 lisses + 1 tube + matériel de fixation.

Poteau, platine, lisses et tube disponibles séparément sur demande.


Élément	Largeur (mm)	Poids (kg)	Coloris	Réf.	Prix € HT l'ensemble
Départ	1756	42	Jaune/Noir	DDEJ0408	1 037.00
Suivant	1530	25	Jaune/Noir	DDEJ0409	749.00

Barrière flexible modulaire CHARLIE/HOTEL

Simple ou double poteaux.

Modulable à volonté par poteaux d'extrémité, intermédiaires, et tubes.

- Fabriquée en plastique spécial à base de polymères.
- Utilisation intérieure et extérieure.
- Résistance testée : 5000 kg/10000 J.
- Poteau : Ø 200 x H 500 ou 706 mm.
- Platine : L 225 x l. 225 mm.
- Tube : Ø 160 x L 930 mm.
- Montage facile à l'aide des fixations incluses.

 Tube sur mesure. Consultez votre partenaire D-Direct.

Composition des modèles :

- Modèle 1 : 2 poteaux d'extrémité simple H 500 mm + 2 platines + 1 tube + matériel de fixation.
- Modèle 2 : 1 poteau central simple H 500 mm + 1 platine + 1 tube + matériel de fixation.
- Modèle 3 : 2 poteaux d'extrémité double H 706 mm + 2 platines + 2 tubes + matériel de fixation.
- Modèle 4 : 1 poteau central double H 706 mm + 1 platine + 2 tubes + matériel de fixation.

Poteau et tube disponibles séparément sur demande.

Modèle	Type	Élément	Largeur (mm)	Poids (kg)	Coloris	Réf.	Prix € HT l'ensemble
1	Poteau simple	Départ	1756	29	Jaune/Noir	DDEJ0404	760.00
2	Poteau simple	Suivant	1530	17	Jaune/Noir	DDEJ0405	517.00
3	Poteau double	Départ	1756	35	Jaune/Noir	DDEJ0406	1 143.00
4	Poteau double	Suivant	1530	22	Jaune/Noir	DDEJ0407	821.00



Poteau simple



Poteau double



Protection industrielle

Profilés de signalisation et de protection

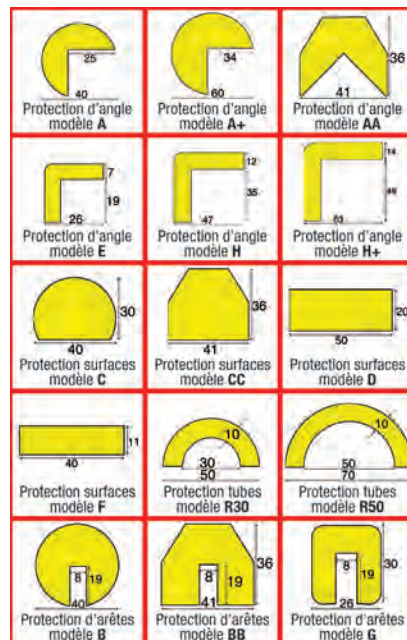
Pour l'absorption des chocs et le balisage des zones dangereuses.

- Utilisation intérieure et extérieure.
- Mousse polyuréthane recyclable, sans CFC.
- Film teinté à la couleur par contre-pression.
- Classement au feu : DIN 4102 B2.
- Flexibles et durables.
- Températures d'utilisation de - 40°C à +100 °C.
- Découpe facile à la longueur souhaitée.
- Fixation par bande adhésive haute performance en acrylate, résistante à la lumière et au vieillissement (Adhésif force : 21N/25mm).
- ou à emboîter suivant les modèles.
- Coloris : jaune/noir.



Existe en rouleau de 50 mètres :
avec possibilité de découpe au mètre linéaire.
Consultez votre partenaire D-Direct.

Modèle de profilé	Fixation	Longueur (m)	Réf.	Prix € HT l'unité
Protection d'angle : A	Adhésif	5	DDEJ0184	182.00
Protection d'angle : A+	Adhésif	3	DDEJ0410	214.00
Protection d'angle : AA	Adhésif	5	DDEJ0185	177.00
Protection d'angle : E	Adhésif	5	DDEJ0186	182.00
Protection d'angle : H	Adhésif	5	DDEJ0187	207.00
Protection d'angle : H+	Adhésif	1	DDEJ0174	73.80
Protection de surfaces : C	Adhésif	5	DDEJ0188	188.00
Protection de surfaces : CC	Adhésif	5	DDEJ0189	184.00
Protection de surfaces : D	Adhésif	5	DDEJ0190	221.00
Protection de surfaces : F	Adhésif	5	DDEJ0191	188.00
Protection des tubes : R30	Adhésif	5	DDEJ0192	272.00
Protection des tubes : R50	Adhésif	1	DDEJ0180	79.80
Protection d'arêtes ou IPN : B	À emboîter	5	DDEJ0193	180.00
Protection d'arêtes ou IPN : BB	À emboîter	5	DDEJ0194	175.00
Protection d'arêtes ou IPN : G	Adhésif	5	DDEJ0195	196.00



Protection antichoc en acier

Protègent les installations contre les engins de manutention et délimitent les voies de circulation.

- Versions : poteaux, butées et arceaux.
- Protection en acier ép. 3,2 mm (arceaux et butées) et ép. 3,6 mm (poteaux) galvanisé poudre revêtu.
- Utilisation intérieure et extérieure.
- Platine 4 trous pour fixation au sol (chevilles et vis non fournies).
- Coloris : Jaune avec bandes réfléchissantes Noires.



Butées en acier ép. 3,2 mm				
Dim. Ø x L (mm)	Dim. platine L x l. x Ep. (mm)	Poids (kg)	Réf.	Prix € HT l'unité
76 x 400	195 x 120 x 6	4,2	DDEJ0435	85.80
76 x 800	195 x 120 x 6	6,34	DDEJ0436	96.20
76 x 1200	195 x 120 x 6	8,56	DDEJ0437	121.00

Poteaux en acier ép. 3,6 mm				
Dim. Ø x H (mm)	Dim. platine L x l. x Ep. (mm)	Poids (kg)	Réf.	Prix € HT l'unité
89 X 1200	195 x 140 x 6	9,84	DDEJ0438	159.00
159 X 1200	240 x 240 x 6	21,7	DDEJ0439	356.00

Arceaux en acier ép. 3,2 mm				
Dim. L x H (mm)	Dim. platine L x l. x Ep. (mm)	Poids (kg)	Réf.	Prix € HT l'unité
548 x 350	195 x 120 x 6	6,39	DDEJ0440	164.00
872 x 350	195 x 120 x 6	8,21	DDEJ0441	171.00
1120 x 350	195 x 120 x 6	9,29	DDEJ0442	177.00
875 x 600	195 x 120 x 6	10,74	DDEJ0443	186.00
1115 x 600	195 x 120 x 6	12,46	DDEJ0444	203.00
865 x 1200	195 x 120 x 6	17,22	DDEJ0445	291.00
1000 x 1200	195 x 120 x 6	18,5	DDEJ0446	304.00



Protection acier pour poteaux

Composée de 2 demi-arceaux à emboîter et à fixer au sol.

- Utilisation intérieure et extérieure.
- Fabrication acier galvanisé et thermolaqué.
- Pour poteaux : 400 x 400 mm.
- Dim. hors tout : L 520 x l. 520 x H 600 mm.
- Platine 4 trous : 160 x 70 mm.
- Poids : 16,6 kg.
- Coloris : Jaune.

Le lot de 2 demi-arceaux.

Réf.	Prix € HT le lot
DDEJ0348	337.00





Barrière extensible

Pour une délimitation rapide et efficace des zones dangereuses.

- Extension jusqu'à : 3600 ou 4000 mm.
- Hauteur : 1050 mm.
- Fabriquée en acier poudré.
- Sections des barreaux : 25 x 4 ou 40 x 5 mm.
- 2 crochets hauts pour assemblage.
- Coloris : Rouge/Blanc ou Jaune/Noir.

A partir de
170.00 €HT
l'unité



Modèles :

- 2 pieds fixes.
- 2 pieds roulettes pivotantes avec frein.
- Fixation murale + 1 pied roulettes pivotantes avec frein.
- Poteau acier Ø 60 mm sur platine
- + 1 pied roulettes pivotantes avec frein.
- Poteau acier 70 x 70 mm sur platine
- + 1 pied roulettes pivotantes avec frein.
- Poteau acier sur socle + 1 pied roulettes pivotantes avec frein.



Modèle	Longueur maxi (mm)	Section barreaux (mm)	Poids (kg)	Rouge/Blanc		Jaune/Noir		
				Réf.	Prix € HT l'unité	Poids (kg)	Réf.	Prix € HT l'unité
2 pieds fixes	3600	25 x 4	11,9	DDEJ0235	170.00	11,9	DDEJ0247	170.00
2 pieds fixes	4000	40 x 5	19,1	DDEJ0236	246.00	19,1	DDEJ0248	246.00
2 pieds roulettes	3600	25 x 4	13,2	DDEJ0237	234.00	13,2	DDEJ0249	234.00
2 pieds roulettes	4000	40 x 5	24,2	DDEJ0238	315.00	24,2	DDEJ0250	315.00
Fixation murale + 1 pied roulettes	3600	25 x 4	12,4	DDEJ0239	230.00	12,4	DDEJ0251	230.00
Fixation murale + 1 pied roulettes	4000	40 x 5	19,5	DDEJ0240	309.00	19,5	DDEJ0252	309.00
Poteau Ø 60 mm + 1 pied roulettes	3600	25 x 4	14,7	DDEJ0241	280.00	14,7	DDEJ0253	280.00
Poteau Ø 60 mm + 1 pied roulettes	4000	40 x 5	21,7	DDEJ0242	351.00	21,7	DDEJ0254	351.00
Poteau 70 x 70 mm + 1 pied roulettes	3600	25 x 4	16	DDEJ0243	310.00	16	DDEJ0255	310.00
Poteau 70 x 70 mm + 1 pied roulettes	4000	40 x 5	23	DDEJ0244	361.00	23	DDEJ0256	361.00
Poteau sur socle + 1 pied roulettes	3600	25 x 4	21	DDEJ0245	300.00	21	DDEJ0257	300.00
Poteau sur socle + 1 pied roulettes	4000	40 x 5	21	DDEJ0246	371.00	28,5	DDEJ0258	371.00



Rambarde à construire

Système modulaire avec poteaux fixes et lisses transversales à assembler.

Utilisation intérieure ou extérieure.

Poteaux :

- Extrémité, milieu, angle.
- Hauteur : 500 ou 1000 mm.
- Section : 100 x 100 mm.
- Platine 4 trous : 200 x 200 mm.

Lisses transversales :

- L : 500, 750, 1000, 1200, 1350 et 1500 mm.
- Section : 140 x 80 mm.
- Vis de montage sur poteaux incluses.

Utilisation et coloris :

- Utilisation intérieure : Peinture époxy Jaune.
- Utilisation extérieure : Galvanisé à chaud et peinture époxy Jaune.


Options :

Porte battante :

- Ouverture : L 850 x H 200 mm.
- Livrée avec 2 poteaux sur platine : H 1000 mm.

Porte coulissante :

- Ouverture : 1000 et 1500 mm.
- Livrée avec 2 poteaux sur platine : H 1000 mm + 2 lisses.
- Longueur totale : 2760 mm + ouverture 1000 mm.
- Longueur totale : 3760 mm + ouverture 1500 mm.



Désignation	Dim. (mm)	Utilisation intérieure		Utilisation extérieure	
		Réf.	Prix € HT l'unité	Réf.	Prix € HT l'unité
Poteau extrémité : H	500	DDEJ0261	88.30	DDEJ0277	107.00
Poteau extrémité : H	1000	DDEJ0262	120.00	DDEJ0278	147.00
Poteau milieu : H	500	DDEJ0263	95.20	DDEJ0279	114.00
Poteau milieu : H	1000	DDEJ0264	124.00	DDEJ0280	154.00
Poteau d'angle : H	500	DDEJ0265	95.20	DDEJ0281	114.00
Poteau d'angle : H	1000	DDEJ0266	124.00	DDEJ0282	163.00
Lisse : L	500	DDEJ0267	62.90	DDEJ0283	76.40
Lisse : L	750	DDEJ0268	74.70	DDEJ0284	82.80
Lisse : L	1000	DDEJ0269	84.60	DDEJ0285	106.00
Lisse : L	1200	DDEJ0270	100.00	DDEJ0286	126.00
Lisse : L	1350	DDEJ0271	105.00	DDEJ0287	140.00
Lisse : L	1500	DDEJ0272	116.00	DDEJ0288	152.00
Porte battante : L	850	DDEJ0274	525.00	-	-
Porte coulissante : L	1000	DDEJ0275	894.00	-	-
Porte coulissante : L	1500	DDEJ0276	1 011.00	-	-

Protection industrielle

Bordure de protection

Protège les installations contre les engins de manutention et délimite les voies de circulation.

Utilisation intérieure.

- 3 longueurs : 400 - 800 ou 1200 mm.
- Hauteur : 86 mm.
- Tube en acier haute résistance : Ø 76 mm, Ep. 3 mm.
- Extrémités biseautées à 45°.
- Platine 2 trous, à chaque extrémité.
- Utilisation intérieure : peinture époxy.
- Coloris : Jaune/Noir.

A partir de
125.00 €HT
l'unité



Longueur (mm)	Hauteur (mm)	Poids (kg)	Réf.	Prix € HT l'unité
400	86	5	DDEJ0024	125.00
800	86	7,5	DDEJ0025	144.00
1200	86	10	DDEJ0026	183.00



Rambarde pare-chocs

Délimite clairement les voies de circulation. Protège les espaces de travail, les machines, les murs et les marchandises.

Système modulable avec poteau fixe et barre transversale.

Utilisation intérieure ou extérieure.

- Construction robuste en acier profilé.

Poteaux 3 types : extrémité, milieu, angle.

- Hauteur : 1000 mm (2 lisses).
- Section : 70 x 70 mm.
- Platine 4 trous, dim. : L 160 x l. 140 x Ep. 10 mm.

Lisses transversales :

- Dim. : L 1000 - 1200 - 1500 ou 2000 mm.
- Section : 60 x 40 mm.
- Vis de montage sur poteaux incluses.
- Utilisation intérieure : peinture époxy.
- Utilisation extérieure : galvanisé à chaud + peinture époxy.
- Coloris : Jaune.



Utilisation	Désignation	Dim. (mm)	Réf.	Prix € HT l'unité
Intérieure	Poteau extrémité : H	1000	DDEJ0221	189.00
Intérieure	Poteau milieu : H	1000	DDEJ0222	213.00
Intérieure	Poteau d'angle : H	1000	DDEJ0223	222.00
Intérieure	Lisse : L	1000	DDEJ0227	134.00
Intérieure	Lisse : L	1200	DDEJ0228	143.00
Intérieure	Lisse : L	1500	DDEJ0229	164.00
Intérieure	Lisse : L	2000	DDEJ0230	213.00
Extérieure	Poteau extrémité : H	1000	DDEJ0224	274.00
Extérieure	Poteau milieu : H	1000	DDEJ0225	312.00
Extérieure	Poteau d'angle : H	1000	DDEJ0226	321.00
Extérieure	Lisse : L	1000	DDEJ0231	193.00
Extérieure	Lisse : L	1200	DDEJ0232	205.00
Extérieure	Lisse : L	1500	DDEJ0233	243.00
Extérieure	Lisse : L	2000	DDEJ0234	317.00



Extrémité



Milieu



Angle

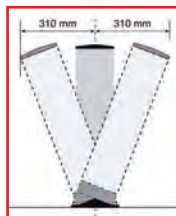
Poteau de protection flexible

Absorbe les chocs grâce à un ressort interne, le poteau s'incline jusqu'à 25° et reprend automatiquement sa position initiale.

Minimise les détériorations au niveau de la borne et des véhicules.

Utilisation intérieure ou extérieure.

- Hauteur : 665 mm.
- Tube en acier haute résistance : Ø 159 mm, Ep. 4,5 mm.
- Platine 4 trous, dim. : L 200 x l. 200 x Ep. 10 mm.
- Utilisation intérieure : peinture époxy.
- Utilisation extérieure : galvanisé à chaud + peinture époxy.
- Coloris : Jaune/Noir.



Utilisation	Hauteur (mm)	Réf.	Prix € HT l'unité
Intérieure	665	DDEJ0047	621.00
Extérieure	665	DDEJ0048	739.00



Poteau de protection fixe

Pour une protection des bâtiments, quais de réception, piliers...

- Tube en acier galvanisé à chaud + peinture époxy.
- Fixation sur platine 4 trous : H 1200 mm.
- Fixation à sceller : H 1600 mm.
- Diam. : 90 - 159 - 194 et 273 mm.
- Coloris : Jaune/Noir.



Fixation à sceller



Fixation sur platine

Fixation	Dim. poteau Ø x Ep x H (mm)	Poids (kg)	Réf.	Prix € HT l'unité
À sceller	90 x 3,6 x 1600	16,5	DDEJ0053	270.00
À sceller	159 x 4,5 x 1600	35,5	DDEJ0054	556.00
À sceller	194 x 4,5 x 1600	44	DDEJ0055	813.00
À sceller	273 x 5,0 x 1600	53	DDEJ0056	1 123.00
Sur platine	90 x 3,6 x 1200	14,5	DDEJ0049	292.00
Sur platine	159 x 4,5 x 1200	33,5	DDEJ0050	511.00
Sur platine	194 x 4,5 x 1200	42	DDEJ0051	840.00
Sur platine	273 x 5,0 x 1200	51	DDEJ0052	1 123.00



Poteau antichoc

Lors de l'impact, le poteau effectue une inclinaison et absorbe l'énergie délivrée par l'impact.

- Une modularité inégalée pour la transformation, la réparation ou le remplacement.
- Enveloppe en PEHD.
- Structure interne composée d'une tige acier rotative.
- Fixation au sol en 4 points avec platine.
- Dim. : L 200 x H 350 à 1160 mm.
- Résistance aux chocs de 5250 J.
- Coloris : Jaune zinc RAL 1018 et Noir graphite RAL 9011.



Disponible en Jaune. Consultez votre partenaire D-Direct.



Ensemble de protection

Protège contre les chocs au niveau du sol. Convient parfaitement pour séparer les voies de circulation ou définir des zones dans un entrepôt.

- Modularité inégalée pour la transformation, la réparation ou le remplacement.
- Configuration illimitée.
- Enveloppe en PEHD.
- Résistance aux chocs de 5500 J.
- Coloris : Jaune et Noir.

3 modèles :

- Modèle 1 : 2 fixations d'extrémité simple H 350 mm + 1 bastaing L 2000 mm.
- Modèle 2 : 2 fixations d'extrémité simple H 350 mm + 1 bastaing L 3000 mm.
- Modèle 3 : 2 fixations d'extrémité double H 610 mm + 1 fixation intermédiaire double H 610 mm + 4 bastaings L 2000 mm.



De nombreuses configurations possibles. Consultez votre partenaire.

Dim. l. x H (mm)	Réf.	Prix € HT l'unité
200 x 350	DDEJ0418	314.00
200 x 610	DDEJ0419	403.00
200 x 870	DDEJ0420	492.00
200 x 1160	DDEJ0421	593.00

Modèle	Protection	Hauteur (mm)	Longueur (mm)	Réf.	Prix € HT l'ensemble
1	Simple	350	2000	DDEJ0422	963.00
2	Simple	350	3000	DDEJ0423	1 079.00
3	Double	610	2 x 2000	DDEJ0424	2 547.00

Barrière piétonne + bastaing

Protège les allées des véhicules de gamme moyenne lorsque le risque de chocs au niveau du sol est accru.

- Modularité inégalée pour la transformation, la réparation ou le remplacement.
- Configuration illimitée.
- Enveloppe en PEHD.
- Résistance aux chocs de 6700 J.
- Coloris : Jaune et Noir.

2 modèles :

- Modèle 1 : 2 fixations d'extrémité H 1160 mm + 3 lisses main courante L 2000 mm + 1 bastaing L 2000 mm.
- Modèle 2 : 2 fixations d'extrémité H 1160 mm + 3 lisses main courante L 3000 mm + 1 bastaing L 3000 mm.



De nombreuses configurations possibles. Consultez votre partenaire.

Modèle	Longueur (mm)	Hauteur (mm)	Réf.	Prix € HT l'ensemble
1	2000	1160	DDEJ0425	1 824.00
2	3000	1160	DDEJ0426	2 042.00



Modularité

12 pièces emboîtables et interchangeables, 1000 configurations possible !



Arceau de protection

Permet de protéger les rayonnages, racks, bornes électriques, zones de stockage...

Système modulaire constitué de poteaux d'angle à 90°, central et de tube transversal à assembler.

Installation facile : emboîter les tubes dans les poteaux et fixer les platines des poteaux au sol.

4 kits départs, comprenant les poteaux d'extrémité et les éléments centraux :

- Dim. hors tout : L 720, 1020, 1280 ou 2580 x P 355 x H 300 mm.
- Tube en acier : Ø 60 mm.
- Platine 4 trous : 150 x 150 mm.
- Finition : peinture époxy anti-rouille Jaune ou galvanisée à chaud.

Kit suivant pour extension de l'arceau de protection :

- Poteau central + 1 tube, L hors tout : 1390 mm.



DDEJ0343



DDEJ0341



Kit	Dim. hors tout L x P x H (mm)	Dim. int. L x P x H (mm)	Poids (kg)	Peinture Jaune		Galvanisé	
				Réf.	Prix € HT le kit	Réf.	Prix € HT le kit
Départ	720 x 355 x 300	600 x 250 x 300	6,8	DDEJ0338	149.00	DDEJ0343	176.00
Départ	1020 x 355 x 300	900 x 250 x 300	7,7	DDEJ0339	158.00	DDEJ0344	176.00
Départ	1280 x 355 x 300	1160 x 250 x 300	7,8	DDEJ0340	176.00	DDEJ0345	211.00
Départ	2580 x 355 x 300	2460 x 250 x 300	14,4	DDEJ0341	246.00	DDEJ0346	308.00
Suivant	1390 x 150 x 300	1300 x 250 x 300	6,1	DDEJ0342	126.00	DDEJ0347	158.00



Protection industrielle

Barrière de protection

Pour une protection des zones de stockage, travaux, chantiers...

- Tubes d'acier et traverse : Ø 40 ou 60 mm.
- Finition : zinguée ou époxy avec autocollants Rouge ou Jaune.

Barrière à sceller :

- Dim. : L 1000 ou 2000 x H 1200 mm (dont 200 mm pour le scellement).

Barrière fixation sur platines 4 trous :

- Dim. : L 1000, 1500 ou 2000 x H 1000 mm.

Barrière de protection : SUR PLATINE					
Dim. L x H (mm)	Ø tube (mm)	Coloris	Poids (kg)	Réf.	Prix € HT l'unité
1000 x 1000	40	Zingué	9	DDEJ0097	125.00
1000 x 1000	40	Jaune	9	DDEJ0098	131.00
1000 x 1000	40	Blanc / Rouge	9	DDEJ0099	140.00
1000 x 1000	40	Jaune / Noir	9	DDEJ0100	140.00
1500 x 1000	40	Zingué	11	DDEJ0101	156.00
1500 x 1000	40	Jaune	11	DDEJ0102	160.00
1500 x 1000	40	Blanc / Rouge	11	DDEJ0103	172.00
1500 x 1000	40	Jaune / Noir	11	DDEJ0104	172.00
2000 x 1000	40	Zingué	13	DDEJ0105	160.00
2000 x 1000	40	Jaune	13	DDEJ0106	165.00
2000 x 1000	40	Blanc / Rouge	13	DDEJ0107	177.00
2000 x 1000	40	Jaune / Noir	13	DDEJ0108	177.00
1000 x 1000	60	Zingué	15	DDEJ0317	160.00
1000 x 1000	60	Jaune	15	DDEJ0318	165.00
1000 x 1000	60	Blanc / Rouge	15	DDEJ0319	174.00
1000 x 1000	60	Jaune / Noir	15	DDEJ0320	174.00
2000 x 1000	60	Zingué	21	DDEJ0321	191.00
2000 x 1000	60	Jaune	21	DDEJ0322	193.00
2000 x 1000	60	Blanc / Rouge	21	DDEJ0323	209.00
2000 x 1000	60	Jaune / Noir	21	DDEJ0324	209.00

Barrière de protection : À SCELLER					
Dim. L x H (mm)	Ø tube (mm)	Coloris	Poids (kg)	Réf.	Prix € HT l'unité
2000 x 1200	40	Zingué	13	DDEJ0093	158.00
2000 x 1200	40	Jaune	13	DDEJ0094	158.00
2000 x 1200	40	Blanc / Rouge	13	DDEJ0095	172.00
2000 x 1200	40	Jaune / Noir	13	DDEJ0096	172.00
2000 x 1200	60	Zingué	21	DDEJ0329	180.00
2000 x 1200	60	Jaune	21	DDEJ0330	180.00
2000 x 1200	60	Blanc / Rouge	21	DDEJ0331	197.00

Mousse de protection d'angle


- Dim. : H 500 - 800 - 1200 x L 125 x l. 125 mm.
- Epaisseur : 25 mm.
- Revêtement Jaune et Noir gaufré anti-arrachement.
- Double face sur la totalité de la surface.



Dim. L x l. x H (mm)	Réf.	Prix € HT l'unité
125 x 125 x 500	DDEJ0375	15.60
125 x 125 x 800	DDEJ0376	27.90
125 x 125 x 1200	DDEJ0377	38.60

Mousse de protection en rouleau

- Dim. : L 2000 x l. 200 x Ep. 5 mm.
- Densité : 30 kg/m².
- Revêtement Rouge et Blanc gaufré anti-arrachement.
- Double face sur la totalité de la surface.
- Découpe facile.



Réf.	Prix € HT le rouleau
DDEJ0378	19.60

Angle au sol PARGOM®

Il sécurise les angles de murs ou de machines et permet de minimiser les impacts occasionnés par les engins de manutention (chariot à main, chariot électrique, transpalette...).

- Matière : PP, Ep. 10 mm.
- Autoportant : fixation au sol dissociée de l'élément à protéger.
- Haute visibilité (bicolore).
- Equipé d'une semelle souple en élastomère qui rend le produit plus flexible aux chocs légers.
- Encombrement : 120 mm.
- Dim. hors tout : L 140 x H 500 mm.
- Coloris : Noir / Jaune.
- Livré avec semelle, vis, rondelles et chevilles.

- Conditionnés par 5 pièces.
- Autres conditionnements sur demande.

Réf.	Prix € HT l'unité
DDJF1507	99.30



Mousse de protection en rouleau

- Dim. : L 1500 x l. 1000 x Ep. 10 mm.
- Densité : 30 kg/m².
- Revêtement Jaune et Noir gaufré anti-arrachement.
- Double face sur la totalité de la surface.
- Découpe facile.

Réf.	Prix € HT le rouleau
DDEJ0379	57.30



A partir de
125.00 €HT
l'unité

Protection sur pieds de rack PARGOM®

La protection de pieds de rack PARGOM® garantit l'absorption des impacts en se fixant directement sur le bas d'échelle des racks de stockage.

Permet une absorption des forces et un retour du produit à sa forme initiale en cas de choc.

Facilement démontable.

- Matière : EPDM.
- Installation rapide et facile par vissage direct sans perçage au sol.
- Protection renforcée : absorbe sans talonner un impact jusqu'à 1,4 T.
- Adaptable en largeur jusqu'à 120 mm.
- Coloris : Noir/Jaune.
- Livrée avec 2 fers plats + vis + écrous + chevilles.
- Conditionnée par 5 pièces.
- Autres conditionnements sur demande.





Bordure de protection

Protège les installations et délimite les voies de circulation.

- Tube en acier : Ø 89 mm, Ep. 3,2 mm.
- Extrémités biseautées à 45°.
- Platines : 100 x 100 mm. Perçage : Ø 13 mm.
- Finition peinture époxy.
- Coloris : Jaune et Noir.

A partir de

98.00
l'unité



Dim. L x H (mm)	Poids (kg)	Réf.	Prix € HT l'unité
400 x 100	4,4	DDEJ0313	98.00
800 x 100	7	DDEJ0314	126.00
1200 x 100	9,8	DDEJ0315	164.00



Poteau de protection

Utilisation intérieure ou extérieure.

- Tube en acier traité anti-rouille.
- Dim. Ø 89 x Ep. 3,2 mm, Ø 159 x 4,5 ou Ø 273 x Ep. 5 mm.
- Fixation sur platine 4 trous.
- Finition peinture époxy pour le coloris Jaune/Noir.



Coloris	Hauteur (mm)	Ø x Ep (mm)	Poids (kg)	Réf.	Prix € HT l'unité
Jaune / Noir	900	89 x 3,2	7,8	DDEJ0380	109.00
Galvanisé	900	89 x 3,2	7,8	DDEJ0412	161.00
Jaune / Noir	1200	89 x 3,2	9,8	DDEJ0381	119.00
Galvanisé	1200	89 x 3,2	9,8	DDEJ0413	172.00
Jaune / Noir	1000	159 x 4,5	19,8	DDEJ0382	229.00
Jaune / Noir	1500	159 x 4,5	28,4	DDEJ0383	284.00
Jaune / Noir	1200	273 x 5	57,5	DDEJ0384	684.00



Arceau de protection avec plinthe

Double protection pour les bâtiments, zones de stockage...

- 2 modèles : droit ou d'angle.
- Tube en acier : Ø 60 mm, Ep. 2 mm.
- Plinthes en tôle : H 200 x Ep. 3 mm.
- Platines : 150 x 150 mm. Perçage : Ø 9 mm.
- Finition peinture époxy.
- Coloris : Jaune et Noir.

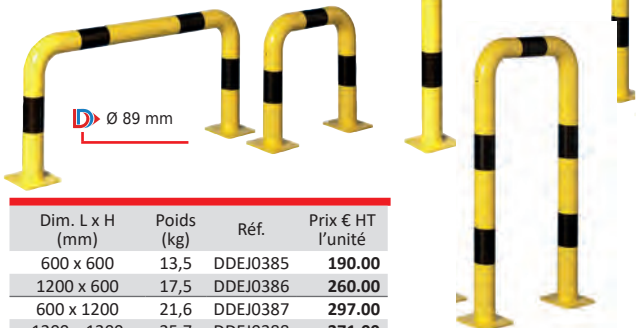


Dim. L x H (mm)	Poids (kg)	Réf.	Prix € HT l'unité
1000 x 640	13	DDEJ0087	193.00
560 x 560 x 640	16,4	DDEJ0088	213.00

Arceau de protection

Utilisation intérieure ou extérieure.

- Tube en acier traité anti-rouille.
- Dim. Ø 89 x Ep. 3,2 mm.
- Fixation sur platine 4 trous.
- Finition peinture époxy.
- Coloris : Jaune et Noir.



Dim. L x H (mm)	Poids (kg)	Réf.	Prix € HT l'unité
600 x 600	13,5	DDEJ0385	190.00
1200 x 600	17,5	DDEJ0386	260.00
600 x 1200	21,6	DDEJ0387	297.00
1200 x 1200	25,7	DDEJ0388	371.00

Arceau de protection démontable

Le démontage se fait à l'aide de 2 écrous à dévisser.

Utilisation intérieure ou extérieure.

- Tube en acier traité anti-rouille. Ø 89 mm
- Dim. Ø 89 x Ep. 3,2 mm.
- Fixation sur platine 4 trous.
- Finition peinture époxy.
- Coloris : Jaune et Noir.



Dim. L x H (mm)	Poids (kg)	Réf.	Prix € HT l'unité
600 x 900	19,3	DDEJ0389	305.00
1200 x 900	23,4	DDEJ0390	343.00

Poteau de protection

Permet de protéger les bâtiments des engins de manutention.

- Poteau acier : Ø 100 x H 1200 mm.
- Couronnes en caoutchouc avec armature acier : Ø 260 mm.
- Semelle d'amortissement sous la platine : Ep. 10 mm.
- Platine 4 trous : 250 x 250 x Ep. 8 mm.
- Poids : 21 kg.

Ø 100 mm

Réf.	Prix € HT l'unité
DDEJ0290	309.00



Butée de protection anti-chock

Spécialement étudiée pour arrêter les engins de manutention, en amortissant l'impact au niveau des roues ou sur un point bas de l'engin.

- Armature en tube acier : 80 x 50 mm.
- Revêtement en caoutchouc semi dur.
- Dim. L 1000 x l. 150 x H 148 mm.
- Fixation par 2 vis M16-200 (non fournies).
- Poids : 15 kg.



Réf.	Prix € HT l'unité
DDEJ0316	358.00



Arceau de protection d'angle

Utilisation intérieure ou extérieure.

- Tube en acier traité anti-rouille.
- Dim. Ø 89 x Ep. 3,2 mm.
- Fixation sur platine 4 trous.
- Finition peinture époxy.
- Coloris : Jaune et Noir.



Dim. L x H (mm)	Poids (kg)	Réf.	Prix € HT l'unité
640 x 640 x 600	20,4	DDEJ0391	316.00
640 x 640 x 1200	32,5	DDEJ0392	396.00

Rayonnage alimentaire

Rayonnage modulaire en Duralinox anodisé à clayettes amovibles

Conçu pour résister à une température de - 40°C à + 60°C, c'est le produit idéal pour l'équipement des chambres froides, des locaux en milieu humide, agressif et en environnement propre.

Agréé NF "Hygiène alimentaire" délivré par AFNOR Certification. Agréé NSF "Food Equipment".

Structure linéaire : échelles + longerons en Duralinox anodisé "classe 15" sur laquelle sont posées 2 ou 3 clayettes polymère par niveau.

- Montage par emmanchement conique breveté, avec brides d'assemblage en Duralinox.
- Retour d'angle sur toute la profondeur sans poteau.
- Réglage du niveau de la clayette à la hauteur désirée au pas de 150 mm sans outil. Clayette polymère, charge maximum : 175 kg par niveau*.
- Pieds réglables par vérin composite.
- Lavable en machine : + 100°C maxi.
- Montage rapide sans outil.
- Garantie à vie contre la corrosion(1).

Options sur demande :


- Disponible en : H 1800, 2135 et 2435 mm.
- Montage en : "L", en "U", en "T" et en "Croix".
- Rayonnage mobile : H 1800 mm.
- Rayonnage bas fixe : H 300 mm.
- Rayonnage bas mobile : H 407 mm.
- Clayette en Duralinox,

charge maximum : 250 kg par niveau*.


- Fixation murale inox.
- Fixation au sol.
- Bac de rétention.
- Banc pour vestiaire.
- Porte-étiquette adaptable.

A partir de
305.00 €HT
le kit

Démontage aisé des clayettes pour un lavage machine intensif et fréquent.



Clayette en polymère en standard



Clayette DURALINOX sur demande

Pour les aménagements en angles, vous avez la possibilité d'utiliser les retours d'angles.

Vous pouvez supprimer ainsi le poteau d'échelle et obtenir une surface de stockage continue.



* charge uniformément répartie
(1) Dans des conditions normales d'utilisation.



Suggestion de présentation

Longueur (mm)	Profondeur (mm)	Hauteur (mm)	Nbre d'échelles	Charge / Niveau (kg)	3 Niveaux			4 Niveaux		
					Réf.	Prix € HT le kit	Dont EC	Réf.	Prix € HT le kit	Dont EC
657	360	1685	2	175	DDEA0560	305.00	0.76	DDEA0561	345.00	0.96
777	360	1685	2	175	DDEA0566	315.00	0.88	DDEA0567	358.00	1.12
897	360	1685	2	175	DDEA0572	335.00	0.97	DDEA0573	384.00	1.24
957	360	1685	2	175	DDEA0578	348.00	1.00	DDEA0579	402.00	1.28
1077	360	1685	2	175	DDEA0584	364.00	1.15	DDEA0585	424.00	1.48
1197	360	1685	2	175	DDEA0590	381.00	1.21	DDEA0591	445.00	1.56
1317	360	1685	2	175	DDEA0596	396.00	1.42	DDEA0597	465.00	1.84
1497	360	1685	2	175	DDEA0602	409.00	1.51	DDEA0603	485.00	1.96
2007	360	1685	3	175	DDEA0608	544.00	2.07	DDEA0609	653.00	2.68
2967	360	1685	3	175	DDEA0614	672.00	2.94	DDEA0615	824.00	3.84
657	460	1685	2	175	DDEA0562	320.00	0.87	DDEA0563	362.00	1.10
777	460	1685	2	175	DDEA0568	330.00	0.99	DDEA0569	375.00	1.26
897	460	1685	2	175	DDEA0574	351.00	1.11	DDEA0575	403.00	1.42
957	460	1685	2	175	DDEA0580	365.00	1.20	DDEA0581	422.00	1.54
1077	460	1685	2	175	DDEA0586	382.00	1.32	DDEA0587	445.00	1.70
1197	460	1685	2	175	DDEA0592	399.00	1.41	DDEA0593	468.00	1.82
1317	460	1685	2	175	DDEA0598	415.00	1.50	DDEA0599	489.00	1.94
1497	460	1685	2	175	DDEA0604	430.00	1.71	DDEA0605	511.00	2.22
2007	460	1685	3	175	DDEA0610	574.00	2.43	DDEA0611	690.00	3.15
2967	460	1685	3	175	DDEA0616	711.00	3.33	DDEA0617	872.00	4.35
657	560	1685	2	175	DDEA0564	335.00	1.02	DDEA0565	379.00	1.30
777	560	1685	2	175	DDEA0570	345.00	1.17	DDEA0571	394.00	1.50
897	560	1685	2	175	DDEA0576	368.00	1.29	DDEA0577	424.00	1.66
957	560	1685	2	175	DDEA0582	382.00	1.38	DDEA0583	443.00	1.78
1077	560	1685	2	175	DDEA0588	401.00	1.50	DDEA0589	468.00	1.94
1197	560	1685	2	175	DDEA0594	420.00	1.71	DDEA0595	493.00	2.22
1317	560	1685	2	175	DDEA0600	436.00	1.83	DDEA0601	515.00	2.38
1497	560	1685	2	175	DDEA0606	452.00	2.13	DDEA0607	501.00	2.78
2007	560	1685	3	175	DDEA0612	606.00	2.79	DDEA0613	730.00	3.63
2967	560	1685	3	175	DDEA0618	752.00	4.17	DDEA0619	924.00	5.47



Rayonnage modulaire inoxydable

Conçu pour supporter des produits lourds, chargés et déchargés fréquemment.

Montage et démontage sans boulons ni écrous.

• Conforme aux Normes HACCP.

- Idéal pour les chambres froides jusqu'à -38°C, milieux agressifs salins, industrie chimique.
- Éléments porteurs, échelles et traverses constitués d'une âme d'acier enrobée de polypropylène.
- Facile à nettoyer en lave vaisselle industriel.
- Rayonnage traité anti-microbien.
- Réglage aisé au pas de 100 mm sans démonter l'unité.
- Coloris : Blanc moucheté.
- **Garantie : à vie contre l'oxydation.**

Élément départ composé de :

- 2 échelles avec pieds de mise à niveau.
- 4 tablettes ajourées + 8 traverses.

Élément suivant composé de :

- 1 échelle avec pieds de mise à niveau.
- 4 tablettes ajourées + 8 traverses.



Suggestion de présentation

Traitement anti-bactérien



SOLIDITÉ - DURABILITÉ !
Les éléments porteurs sont constitués d'une âme d'acier.



MONTAGE FACILE !
Les traverses s'enclenchent facilement sur les queues d'arronde.



RÉGLAGE AISÉ !
Les étagères se règlent au pas de 100 mm sans démonter l'unité.



Rayonnage modulaire en composite

Surface non poreuse, sans soudure, inoxydable, facile à nettoyer.

S'adapte à tous les environnements secs ou humides : chambres froides, congélateurs, plonges, cuisines...

• Conforme aux Normes HACCP.

- Résiste aux températures de -38°C à + 88°C.
- Système emboîtable sans vis ni boulons ni outils.
- Les tablettes se démontent facilement pour un lavage en machine.
- Réglage des tablettes au pas de 100 mm.
- Coloris : Gris graphite.
- **Garantie : à vie contre la rouille et la corrosion.**

Élément départ composé de :

- 2 échelles avec pieds de mise à niveau.
- 4 tablettes ajourées + 8 traverses.

Élément suivant composé de :

- 1 échelle avec pieds de mise à niveau.
- 4 tablettes ajourées + 8 traverses.



Suggestion de présentation

Jusqu'à 880 kg par rayonnage



INFO Optimisez votre aire de stockage : nous pouvons réaliser gratuitement des plans en 3D de vos installations. Consultez votre partenaire D-Direct.



Élément	Dim. L x P x H (mm)	Nbre tablettes	Charge / tablette (kg)	Réf.	Prix € HT l'élément
Départ	680 x 500 x 1800	4	200	DDEA1474	472.00
Suivant	680 x 500 x 1800	4	200	DDEA1486	379.00
Départ	780 x 500 x 1800	4	200	DDEA1475	495.00
Suivant	780 x 500 x 1800	4	200	DDEA1487	401.00
Départ	880 x 500 x 1800	4	200	DDEA1476	526.00
Suivant	880 x 500 x 1800	4	200	DDEA1488	423.00
Départ	980 x 500 x 1800	4	200	DDEA1477	584.00
Suivant	980 x 500 x 1800	4	200	DDEA1489	481.00
Départ	1080 x 500 x 1800	4	200	DDEA1478	606.00
Suivant	1080 x 500 x 1800	4	200	DDEA1490	512.00
Départ	1180 x 500 x 1800	4	200	DDEA1479	628.00
Suivant	1180 x 500 x 1800	4	200	DDEA1491	530.00
Départ	1280 x 500 x 1800	4	200	DDEA1480	660.00
Suivant	1280 x 500 x 1800	4	200	DDEA1492	557.00
Départ	1380 x 500 x 1800	4	150	DDEA1481	713.00
Suivant	1380 x 500 x 1800	4	150	DDEA1493	615.00
Départ	1480 x 500 x 1800	4	150	DDEA1482	736.00
Suivant	1480 x 500 x 1800	4	150	DDEA1494	637.00
Départ	1580 x 500 x 1800	4	150	DDEA1483	765.00
Suivant	1580 x 500 x 1800	4	150	DDEA1495	664.00
Départ	1680 x 500 x 1800	4	150	DDEA1484	788.00
Suivant	1680 x 500 x 1800	4	150	DDEA1496	686.00
Départ	1780 x 500 x 1800	4	150	DDEA1485	845.00
Suivant	1780 x 500 x 1800	4	150	DDEA1497	736.00

Existe en :

- 3 hauteurs : 1700, 1800 et 2140 mm.
- 3 profondeurs : 400, 500 et 600 mm.
- 12 longueurs : de 680 à 1780 mm.

Options : Étagères pleines, roulettes, raccords d'angle, support de rayonnage, fixation au sol ou murale... Consultez votre partenaire D-Direct.

Élément	Dim. L x P x H (mm)	Nbre tablettes	Charge / tablette (kg)	Réf.	Prix € HT l'élément
Départ	910 x 460 x 1830	4	190	DDEA1498	410.00
Suivant	910 x 460 x 1830	4	190	DDEA1513	343.00
Départ	1070 x 460 x 1830	4	190	DDEA1499	459.00
Suivant	1070 x 460 x 1830	4	190	DDEA1514	392.00
Départ	1220 x 460 x 1830	4	190	DDEA1500	477.00
Suivant	1220 x 460 x 1830	4	190	DDEA1515	401.00
Départ	1380 x 460 x 1830	4	180	DDEA1501	517.00
Suivant	1380 x 460 x 1830	4	180	DDEA1516	450.00
Départ	1530 x 460 x 1830	4	180	DDEA1502	553.00
Suivant	1530 x 460 x 1830	4	180	DDEA1517	486.00
Départ	910 x 540 x 1830	4	190	DDEA1503	450.00
Suivant	910 x 540 x 1830	4	190	DDEA1518	379.00
Départ	1070 x 540 x 1830	4	190	DDEA1504	499.00
Suivant	1070 x 540 x 1830	4	190	DDEA1519	428.00
Départ	1220 x 540 x 1830	4	190	DDEA1505	517.00
Suivant	1220 x 540 x 1830	4	190	DDEA1520	450.00
Départ	1380 x 540 x 1830	4	180	DDEA1506	570.00
Suivant	1380 x 540 x 1830	4	180	DDEA1521	499.00
Départ	1530 x 540 x 1830	4	180	DDEA1507	606.00
Suivant	1530 x 540 x 1830	4	180	DDEA1522	535.00
Départ	910 x 610 x 1830	4	190	DDEA1508	459.00
Suivant	910 x 610 x 1830	4	190	DDEA1523	388.00
Départ	1070 x 610 x 1830	4	190	DDEA1509	504.00
Suivant	1070 x 610 x 1830	4	190	DDEA1524	432.00
Départ	1220 x 610 x 1830	4	190	DDEA1510	535.00
Suivant	1220 x 610 x 1830	4	190	DDEA1525	463.00
Départ	1380 x 610 x 1830	4	180	DDEA1511	579.00
Suivant	1380 x 610 x 1830	4	180	DDEA1526	504.00
Départ	1530 x 610 x 1830	4	180	DDEA1512	611.00
Suivant	1530 x 610 x 1830	4	180	DDEA1527	539.00

Existe en :

- 3 hauteurs : 1630, 1830 et 2140 mm.
 - 3 profondeurs : 460, 540 et 610 mm.
 - 7 longueurs : 765, 915, 1070, 1220, 1375, 1525 et 1830 mm.
 - Étagère d'angle pour un gain de place.
- Consultez votre partenaire D-Direct.

Rayonnage alimentaire

Rayonnage modulaire en résine

Conforme à la démarche HACCP :

Idéal stockage denrées alimentaires.

Modulable à souhait : Hauteur et Longueur.

- Montage facile sans élément métallique.
- Adaptable à n'importe quelle configuration.
- Facile à déplacer car très léger.
- Coloris : Vert, embouts Gris.

Étagère en PVC alimentaire.

Hygiène :

- Surface lisse et non poreuse.
- Fabriqué avec des résines de haute qualité.
- Évite la condensation. Ne s'oxyde pas.
- Bords arrondis pour éviter les accidents.

Résistance :

- Résistance à la charge : 200 kg/m linéaire.
- Température d'utilisation : -40° à +80°C.
- Inaltérable par les acides, huiles, graisses et l'humidité.
- Ne se tâche pas avec l'utilisation de détergents.
- Dessiné spécialement pour les chambres frigorifiques.
- Espace entre les 4 étagères : 350 mm (4 par travée).
- Espace libre au sol : 200 mm.



Dim. L x P x H (mm)	Nbre d'échelles	Nbre tablettes	Réf.	Prix € HT l'élément
1000 x 400 x 1450	2	4	DDEA0556	611.00
1200 x 500 x 1450	2	4	DDEA0557	727.00
1500 x 600 x 1450	3	8	DDEA0558	959.00
2000 x 500 x 1450	4	12	DDEA0559	1 093.00



Rayonnage sur mesure :

- Les rayonnages ci-dessus existent en P 300/400/500/600 mm.
 - La longueur entre les montants peut varier à votre convenance.
 - La longueur du rayonnage peut être ajustée au cm près jusqu'à 2 m.
 - Possibilité d'étagères d'angle pour une meilleure rentabilité de l'espace.
 - Possibilité d'adapter des roues en polyamide de 125 mm.
- Consultez votre partenaire D-Direct.

Rayonnage modulaire montants inox tablettes polypropylène

Conforme à la démarche HACCP : Cuisine, chambre froide, labo...

Système modulaire permettant une utilisation optimale de l'espace.

- **Charge maxi par tablette : 200 kg.**
- **Montants sur vérins réglables en inox 18/10 - AISI 304 L.**
- Tablette ajourée réglable en hauteur en polypropylène.
- Montage simple et rapide.
- Construction robuste.

Proposé en 3 versions :

- Élément départ.
- Élément suivant.
- Élément d'angle.

Options :

- Roulettes chape inox Ø 125 mm.
- Bacs de rétention.
- Barres antichute.



Tablette amovible



Élément	Dim. L x P x H (mm)	Nbre tablettes	Réf.	Prix € HT l'élément
Départ	1000 x 300 x 1800	4	DDEA0522	919.00
Suivant	1000 x 300 x 1800	4	DDEA0523	737.00
D'angle	1000 x 300 x 1800	4	DDEA0524	782.00
Départ	1000 x 400 x 1800	4	DDEA0525	973.00
Suivant	1000 x 400 x 1800	4	DDEA0526	783.00
D'angle	1000 x 400 x 1800	4	DDEA0527	829.00
Départ	1000 x 500 x 1800	4	DDEA0528	1 019.00
Suivant	1000 x 500 x 1800	4	DDEA0529	818.00
D'angle	1000 x 500 x 1800	4	DDEA0530	864.00
Départ	1000 x 600 x 1800	4	DDEA0531	1 045.00
Suivant	1000 x 600 x 1800	4	DDEA0532	839.00
D'angle	1000 x 600 x 1800	4	DDEA0533	885.00



Suggestion de présentation



Existe également en H 1400, 1600 et 2000 mm et tablettes L 700, 800, 1200, 1500, 1800 et 2000 mm.
Possibilité de version tout inox et tout inox charges lourdes, tablettes pleines ou ajourées. Consultez votre partenaire D-Direct.



Rayonnage à tablettes inclinées

Spécialement prévu pour le stockage de bacs Norme Europe.

- Dim. : L 1000 ou 1300 x P 500 x H 2000 mm.
- Charge maxi/rayonnage : 300 kg uniformément répartie.
- Charge maxi/tablette : 100 kg uniformément répartie.
- Dim. tablette : L 1000 ou 1300 x P 635 mm.
- Inclinaison des tablettes : 34°.
- Tablettes en acier galvanisé, réglables au pas de 25 mm.
- Travers de renfort avant : H 55 mm.
- Montage facile par emboîtement.
- Coloris : Finition galvanisée.



Option :

- Tablette supplémentaire conditionnée par 3 pièces.
- **Autres conditionnements sur demande.**
- **Garantie : 5 ans.**

Élément	Dim. L x P x H (mm)	Nbre tablettes	Charge / tablette (kg)	Cdt par	Réf.	Prix € HT l'élément	Dont EC
Départ	1000 x 500 x 2000	3	100	1	DDEA1530	453.00	0.60
Suivant	1000 x 500 x 2000	3	100	1	DDEA1531	370.00	0.49
Départ	1300 x 500 x 2000	3	100	1	DDEA1532	508.00	0.75
Suivant	1300 x 500 x 2000	3	100	1	DDEA1533	423.00	0.63
Tablette supplémentaire L 1000 x P 600 mm.		30	3		DDEA1534	95.90	0.12
Tablette supplémentaire L 1300 x P 600 mm.		30	3		DDEA1535	112.00	0.17



Rayonnage présentoirs à tablettes inclinées

Spécialement prévu pour le stockage de bacs Norme Europe.

Système emboîtable, modulaire et extensible à volonté.

- Dim. : L 1300 x P 600 ou 1200 x H 2000 mm.
- Charge maxi/rayonnage : 1000 kg uniformément répartie.
- Charge maxi/tablette : 200 kg uniformément répartie.
- Dim. tablette : L 1300 x P 600 ou 1200 mm.
- Inclinaison des tablettes : 9°.
- Tablettes en acier galvanisé, réglables au pas de 25 mm, avec rebord latéral évitant la chute des bacs.
- Travers de renfort avant : H 55 mm.
- Montage facile par emboîtement.
- Coloris : Finition galvanisée.
- **Garantie : 5 ans.**



DDEA1536



DDEA1538

Élément	Dim. L x P x H (mm)	Nbre tablettes	Charge / tablette (kg)	Réf.	Prix € HT l'élément	Dont EC
Départ	1300 x 600 x 2000	5	200	DDEA1536	1 399.00	1.57
Suivant	1300 x 600 x 2000	5	200	DDEA1537	1 248.00	1.43
Départ	1300 x 1200 x 2000	5	200	DDEA1538	2 238.00	2.59
Suivant	1300 x 1200 x 2000	5	200	DDEA1539	1 975.00	2.41

Rayonnage à stockage dynamique

Les rails à galets conduisent les bacs introduits à l'arrière à cheminer par gravité vers l'avant du rayonnage où les pièces doivent être prélevées.

- Dim. : L 1300 x P 1200 x H 2000 mm.
- Charge maxi/rayonnage : 1000 kg uniformément répartie.
- Charge maxi/niveau : 200 kg uniformément répartie.
- 4 niveaux de stockage.
- 5 rails à galets plastique par niveau + rails de guidage.
- Inclinaison des niveaux : 3-4°.
- Niveaux réglables au pas de 25 mm.
- Montage facile par emboîtement.
- Coloris : Finition galvanisée.

Options :

- Rail à galets : L 1200 mm conditionné par 4 pièces.
- Rail de guidage : L 1200 mm conditionné par 4 pièces.
- Pièce de freinage conditionnée par 20 pièces, se monte à l'endroit de son choix.

• **Autres conditionnements sur demande.**

• **Garantie : 5 ans.**



Rail de guidage



Pièce de freinage des bacs



Élément	Dim. rayonnage L x P x H (mm)	Nbre de niveaux	Cdt par	Réf.	Prix € HT l'élément	Dont EC
Départ	1300 x 1200 x 2000	4	1	DDEA1540	3 514.00	1.72
Suivant	1300 x 1200 x 2000	4	1	DDEA1541	3 176.00	1.54
Rail à galets : L 1200 mm.			4	DDEA1542	57.90	0.01
Rail de guidage : L 1200 mm.			4	DDEA1543	47.00	0.02
Pièce de freinage			20	DDEA1544	6.00	-



Existe en profondeur : 2400 mm.
Consultez votre partenaire D-Direct.



Bacs plastiques

Bac plastique gerbable et emboîtable

Utilisation polyvalente de rangement, manutention, préparation de commandes et stockage.

- Capacité : 6, 10, 18, 30 et 54 litres.
- Matière : polypropylène stabilisé aux UV, alimentaire.
- Poignées ouvertes, facilitant la manutention.
- Nervure de renfort pour une plus grande rigidité.

D 5 capacités + 11 coloris = 605 combinaisons possibles

Résistance mécanique :

- Bac 6 L : 170 kg.
- Bac 10 L : 267 kg.
- Bac 18 L : 350 kg.
- Bac 30 L : 489 kg.
- Bac 54 L : 625 kg.

A partir de
9.50 €HT
l'unité par 10

Coloris :

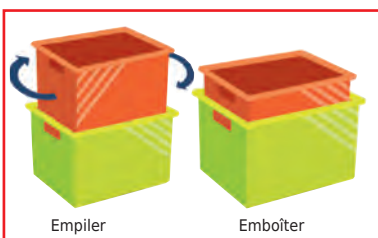
- Noir, Jaune, Vert, Rouge, Bleu roi, Orange fluo, Gris acier, Translucide.

Option :

- Couvercle clipsable.

Conditionnés par carton complet :

- 10 pièces par taille et coloris identiques.



D Coloris Noir en matière recyclée.



Capacité (litres)	Dim. ext. L x l. x H (mm)	Poids (g)	Carton de	Noir	Jaune	Vert	Rouge	Bleu roi	Orange fluo	Gris acier	Translucide	Prix € HT le bac		
				Réf.	Réf.	Réf.	Réf.	Réf.	Réf.	Réf.	Réf.			
6	269 x 198 x 146	195	10	DDED1261	DDED1271	DDED1281	DDED1291	DDED1301	DDED1311	DDED1321	DDED1331	9.50		
10	324 x 238 x 176	315	10	DDED1262	DDED1272	DDED1282	DDED1292	DDED1302	DDED1312	DDED1322	DDED1332	10.90		
18	390 x 287 x 212	510	10	DDED1263	DDED1273	DDED1283	DDED1293	DDED1303	DDED1313	DDED1323	DDED1333	13.90		
30	470 x 346 x 255	860	10	DDED1264	DDED1274	DDED1284	DDED1294	DDED1304	DDED1314	DDED1324	DDED1334	16.50		
54	565 x 416 x 306	1500	10	DDED1265	DDED1275	DDED1285	DDED1295	DDED1305	DDED1315	DDED1325	DDED1335	38.30		
Couvercle clipsable pour bac 6 litres				65	10	DDED1266	DDED1276	DDED1286	DDED1296	DDED1306	DDED1316	DDED1326	DDED1336	4.80
Couvercle clipsable pour bac 10 litres				105	10	DDED1267	DDED1277	DDED1287	DDED1297	DDED1307	DDED1317	DDED1327	DDED1337	6.50
Couvercle clipsable pour bac 18 litres				170	10	DDED1268	DDED1278	DDED1288	DDED1298	DDED1308	DDED1318	DDED1328	DDED1338	8.00
Couvercle clipsable pour bac 30 litres				275	10	DDED1269	DDED1279	DDED1289	DDED1299	DDED1309	DDED1319	DDED1329	DDED1339	9.60
Couvercle clipsable pour bac 54 litres				485	10	DDED1270	DDED1280	DDED1290	DDED1300	DDED1310	DDED1320	DDED1330	DDED1340	16.50

Bac à bec pick'in gerbable et emboîtable

Gain de place : en position gerbée, le bac "PICK-IN" est accessible de face par une très large ouverture.

- Charge de 200 kg uniformément répartie dans les 5 bacs empilés.

- Capacité : 28 et 45 litres.

- Matière : PEHD pour les bacs en couleur et PP pour le bac translucide.
- Forte résistance mécanique, en position 4 sur 1.
- Gain de place : jusqu'à 70% en position emboîtée.
- Séparation permettant de structurer le rangement.
- Poignées latérales permettant l'accrochage des bacs entre eux.
- Coloris : Bleu, Rouge, Jaune, Gris, Orange fluo, Vert laser, Translucide.

- Options : Séparateurs et lot de 200 étiquettes.

Conditionnés par carton complet à la couleur.

D 2 volumes : 28 ou 45 litres




GERBABLES :

Large ouverture facilitant le prélèvement.



EMBOÏTABLES à VIDE

Gain de place : 70%



Capacité (litres)	Dim. ext. L x P x H (mm)	Poids (g)	Carton de	Bleu	Rouge	Jaune	Gris	Orange fluo	Vert laser	Translucide	Prix € HT le bac	
				Réf.	Réf.	Réf.	Réf.	Réf.	Réf.	Réf.		
28	404 x 410 x 240	1050	10	DDED0417	DDED0806	DDED0418	DDED1046	DDED1048	DDED1050	DDED0419	28.00	
45	612 x 413 x 250	1900	10	DDED0783	DDED0807	DDED0782	DDED1047	DDED1049	DDED1051	DDED0784	37.50	
Séparation intérieure Blanche				10	DDED0420	DDED0420	DDED0420	DDED0420	DDED0420	DDED0420	DDED0420	10.10
Lot d'étiquettes Blanches				100	DDED1045	DDED1045	DDED1045	DDED1045	DDED1045	DDED1045	DDED1045	21.50



Bac à bec en polypropylène recyclé

Pour une utilisation polyvalente de rangement.

- **Capacité : 0,3 à 28 litres.**
- Fond plat antidérapant et piliers de renfort.
- Crans de blocage pour un gerbage stable.
- Patte d'accrochage pour réglette murale.
- Poignée de préhension à l'avant.
- Porte étiquette intégré.
- Coloris : Noir.

Conditionnés par carton complet.

A partir de
1.30 €HT
le bac

Capacité (litres)	Dim. L x P x H (mm)	Poids (g)	Carton de	Réf.	Prix € HT le bac
0,3	100 x 90 x 50	33	96	DDED0915	1.30
1	125 x 125 x 75	69	60	DDED0916	2.10
2	125 x 200 x 100	150	60	DDED0917	4.00
3	150 x 225 x 125	220	48	DDED0918	5.00
8	200 x 300 x 150	450	24	DDED0919	9.30
16	250 x 380 x 180	650	10	DDED0920	17.00
28	280 x 420 x 220	1050	6	DDED1023	24.60


ISSUS À 100% DE MATÉRIAUX RECYCLÉS



Bac à bec en polypropylène

- **Capacité : 0,3 à 28 litres.**
- Grande résistance mécanique. Stabilité du colorant.
- Résistance aux huiles, graisses.
- Fond plat antidérapant et piliers de renfort.
- Crans de blocage pour un gerbage stable.
- Patte d'accrochage pour réglette murale.
- Poignée de préhension à l'avant.
- Porte étiquette intégré.
- Coloris : Bleu ou Gris.

Conditionnés par carton complet à la couleur.



Capacité (litres)	Dim. L x P x H (mm)	Poids (g)	Carton de	Bleu		Gris		Prix € HT le bac
				Réf.	Réf.	Réf.	Réf.	
0,3	100 x 90 x 50	33	96	DDED0400	DDED0801			1.50
1	125 x 125 x 75	69	60	DDED0401	DDED0802			2.20
2	125 x 200 x 100	150	60	DDED0402	DDED0803			4.00
3	150 x 225 x 125	220	48	DDED0403	DDED0804			5.20
8	200 x 300 x 150	450	24	DDED0404	DDED0805			9.80
16	250 x 380 x 180	650	10	DDED0922	DDED0923			17.90
28	280 x 420 x 220	1050	6	DDED1025	DDED1026			26.00

Bac à bec "European" en polypropylène

Conçu pour un usage intensif et professionnel, côtes européennes.

- **Capacité : 0,3 à 23 litres.**
- **Résistance chimique** aux principaux agents : huiles, graisses, sels, acides, détergents.
- **Résistance thermique** (charge densité 1) : Utilisation statique -40° à +80° - Utilisation dynamique -30° à +70°.
- **Résistance mécanique** élevée grâce à une double paroi et aux piliers de renfort intégrés sur la partie avant des bacs.
- Crans de blocage pour un gerbage stable. Gerbage : 4/1.
- Fond antidérapant et nervures d'appui pour une meilleure stabilité.
- Patte d'accrochage pour réglette murale.
- Poignée de préhension à l'avant.
- Porte étiquette intégré.
- Coloris : Bleu, Rouge, Vert, Jaune, Gris, Orange fluo, Vert laser, Translucide.


Vendu sans accessoires.

Conditionnés par carton complet à la couleur.



Nombreux accessoires sur demande :

- Séparations longitudinales.
 - Couvercle pivotant.
 - Volet abattant.
 - Couvercle.
 - Porte-étiquette.
 - Panneau à fentes.
 - Barre murale.....
- Consultez votre partenaire D-Direct.



Capacité (litres)	Dim. L x P x H (mm)	Poids (g)	Carton de	Bleu	Rouge	Vert	Jaune	Gris	Orange fluo	Vert laser	Translucide	Prix € HT le bac
				Réf.	Réf.	Réf.	Réf.	Réf.	Réf.	Réf.	Réf.	
0,3	103 x 89 x 54	35	48	DDED1012	DDED1013	DDED1014	DDED1015	DDED1052	DDED1027	DDED1064	DDED1016	2.40
1	103 x 160 x 75	85	48	DDED0412	DDED0811	DDED0816	DDED0821	DDED1059	DDED1028	DDED1065	DDED0826	3.10
3	150 x 230 x 125	235	36	DDED0413	DDED0812	DDED0817	DDED0822	DDED1060	DDED1029	DDED1066	DDED0827	7.50
8	210 x 342 x 150	490	12	DDED0414	DDED0813	DDED0818	DDED0823	DDED1061	DDED1030	DDED1067	DDED0828	13.80
11	210 x 347 x 200	660	12	DDED0415	DDED0814	DDED0819	DDED0824	DDED1062	DDED1031	DDED1068	DDED0829	16.00
23	315 x 500 x 200	1200	6	DDED0416	DDED0815	DDED0820	DDED0825	DDED1063	DDED1032	DDED1069	DDED0830	30.90



Bacs à bec

Bac à bec renforcé

Bac à bec en polypropylène offrant un système de stockage simple.

- Gerbable. Renforcé côtés et fond.
- Moulage par injection, nervures latérales et fond renforcé.
- Résistance thermique et chimique.
- Compatible avec le milieu alimentaire.
- Coloris : Bleu ou Rouge.

Conditionnés par carton complet à la couleur.

Sur demande :

- Coloris : Jaune, Vert, Translucide.
- Version anti-statique.



A partir de

2.30 €HT

le bac par 100

Chariot pour bacs à bec

- Capacité : 450 kg.
- Chariot double face largeur 1000 mm.
- Dim. : L 1000 x l. 750 x H 1200 mm.
- Livré démonté (sans les bacs).



Coloris : Jaune, Vert, Translucide sur demande.



Réf.	Prix € HT l'unité
DDED0430	1 110,00

Capacité (litres)	Dim. L x l. x H (mm)	Carton de	Bleu		Rouge	Prix € HT le bac
			Réf.	Réf.	Réf.	
0,46	90 x 100 x 50	100	DDED0405	DDED0940		2.30
1,27	165 x 100 x 75	60	DDED0406	DDED0941		3.70
4,60	240 x 150 x 125	40	DDED0407	DDED0942		7.60
9,10	355 x 200 x 125	20	DDED0408	DDED0943		12.40
12,80	355 x 200 x 175	20	DDED0409	DDED0944		18.30
28,30	381 x 420 x 175	10	DDED0410	DDED0945		30.60
31,40	510 x 315 x 200	5	DDED0411	DDED0946		44.70




Ces bacs peuvent également être utilisés avec une gamme d'accessoires : armoires, rayonnages, panneaux d'accrochage... Consultez votre partenaire D-Direct.

Bac à bec et caisse à monter

Insensible à l'eau et aux graisses.

- Épaisseur : 3,5 mm.
- Force 15 Kg.
- Montage en quelques secondes.
- Les caisses sont équipées de poignées confort et de coins rigides pour le gerbage.
- Livré à plat.

Conditionnés par carton complet.



Capacité (litres)	Dim. ext. L x l. x H (mm)	Cdt	Réf.	Prix € HT le bac
1,5	180 x 120 x 65	50	DDED0421	1.80
1,7	280 x 60 x 105	25	DDED0422	3.10
2,6	280 x 90 x 105	25	DDED0423	3.00
3,6	380 x 90 x 105	25	DDED0424	3.30
5,3	280 x 180 x 105	25	DDED0425	3.50
7,2	380 x 180 x 105	25	DDED0426	3.80
11,8	380 x 295 x 105	25	DDED0427	4.60
18,4	485 x 280 x 135	10	DDED0428	15.30
36	535 x 345 x 195	5	DDED0429	23.30

Bac à bec à monter

Pour ranger et organiser le stockage dans vos ateliers.

- Matière : Polypropylène alvéolaire.
- Épaisseur : 2,5 mm.
- Densité : 470 g/m².
- Coloris : Bleu ou Orange.
- Livré à plat.

Conditionnés par carton complet à la couleur.

Remises quantitatives Nous consulter



Capacité (litres)	Dim. ext. L x l. x H (mm)	Cdt	Bleu		Orange	Prix € HT le bac
			Réf.	Réf.	Réf.	
1	180 x 120 x 65	25	DDED1070	DDED1077		2.50
2	280 x 90 x 105	25	DDED1071	DDED1078		3.20
2,8	380 x 90 x 105	25	DDED1072	DDED1079		3.50
4,3	280 x 180 x 105	25	DDED1073	DDED1080		3.80
6	380 x 180 x 105	25	DDED1074	DDED1081		4.20
9	380 x 180 x 155	25	DDED1075	DDED1082		5.70
16	380 x 300 x 155	25	DDED1076	DDED1083		7.00



Bac à bec divisible

- 4 longueurs, 4 largeurs et 2 hauteurs.
- Polypropylène résistant aux chocs.
- Poignée de préhension.
- Fond renforcé en nid d'abeille.
- Ouverture frontale.
- Température d'utilisation : -10 à 50°.

• **Coloris (en stock) : Bleu.**

Conditionnés par carton complet à la couleur.

Options :

- Séparateurs transversales et translucides.
- Porte-étiquettes.
- Coloris (sur commande) : Vert, Jaune ou Rouge.



Accessibilité parfaite



Préhension ergonomique



Fond renforcé plat nid d'abeille

Rayonnage pour bacs divisibles

Rayonnage conçu et équipé de bacs divisibles permettant un stockage des petits composants.

- Charge maxi par tablette : 150 kg.
- Charge maxi par rayonnage : 2100 kg.
- Dim. L 1000 x H 1790 ou 2100 mm.
- Tablettes avec rebord : P 300 ou 400 mm.

Coloris :

- Rayonnage : Gris clair Ral 7035.
- Bacs (en stock) : Bleu.

Option :

- Butées de blocage, dim. : 80 x 40 mm.
- Autres coloris bacs sur commande : Jaune et Rouge.
- **Conditionnés par 100 butées.**

Existe en profondeur 500 mm

Dim. L x l. x H (mm)	Nombre de séparation	Carton de	Cdt par (cartons)	Réf.	Prix € HT le carton
300 x 90 x 95	5	40	1	DDED0454	346.00
300 x 120 x 95	3	30	1	DDED0455	294.00
300 x 180 x 95	3	20	1	DDED0456	260.00
300 x 240 x 95	3	15	1	DDED0457	216.00
400 x 90 x 95	7	40	1	DDED0458	433.00
400 x 120 x 95	4	30	1	DDED0459	384.00
400 x 180 x 95	4	20	1	DDED0460	303.00
400 x 240 x 95	3	15	1	DDED0461	272.00
400 x 240 x 150	3	10	1	DDED0462	267.00
500 x 90 x 95	7	40	1	DDED0463	518.00
500 x 120 x 95	4	30	1	DDED0464	445.00
500 x 180 x 95	4	20	1	DDED0465	349.00
500 x 240 x 95	3	15	1	DDED0466	331.00
600 x 120 x 95	7	30	1	DDED0467	535.00
600 x 240 x 95	7	15	1	DDED0468	358.00
Séparateurs : l. 90 x H 95 mm		50	4	DDED0469	72.30
Séparateurs : l. 120 x H 95 mm		50	4	DDED0470	80.10
Séparateurs : l. 180 x H 95 mm		25	4	DDED0471	71.10
Séparateurs : l. 240 x H 95 mm		25	4	DDED0472	85.20
Séparateurs : l. 240 x H 150 mm		10	4	DDED0473	48.30
Porte-étiquettes : l. 75 x H 30 mm		100	5	DDED0474	62.40



Élément	Dim. L x P x H (mm)	Nbre tablettes	Nbre de bacs	Dim. d'un bac L x l. x H (mm)	Réf.	Prix € HT l'élément
Départ	1000 x 300 x 1790	12	0	-	DDED0483	802.00
Suivant	1000 x 300 x 1790	12	0	-	DDED0484	633.00
Départ	1000 x 300 x 1790	12	88	300 x 120 x 95	DDED0475	1 560.00
Suivant	1000 x 300 x 1790	12	88	300 x 120 x 95	DDED0476	1 391.00
Départ	1000 x 300 x 1790	12	44	300 x 240 x 95	DDED0477	1 328.00
Suivant	1000 x 300 x 1790	12	44	300 x 240 x 95	DDED0478	1 160.00
Départ	1000 x 400 x 1790	12	0	-	DDED0485	896.00
Suivant	1000 x 400 x 1790	12	0	-	DDED0486	725.00
Départ	1000 x 400 x 1790	12	88	400 x 120 x 95	DDED0479	1 923.00
Suivant	1000 x 400 x 1790	12	88	400 x 120 x 95	DDED0480	1 752.00
Départ	1000 x 400 x 1790	9	0	-	DDED0487	776.00
Suivant	1000 x 400 x 1790	9	0	-	DDED0488	605.00
Départ	1000 x 400 x 1790	9	32	400 x 120 x 95	DDED0481	1 130.00
Suivant	1000 x 400 x 1790	9	32	400 x 120 x 95	DDED0482	989.00
Départ	1000 x 300 x 2100	14	0	-	DDED0497	867.00
Suivant	1000 x 300 x 2100	14	0	-	DDED0498	698.00
Départ	1000 x 300 x 2100	14	104	300 x 120 x 95	DDED0489	1 768.00
Suivant	1000 x 300 x 2100	14	104	300 x 120 x 95	DDED0490	1 600.00
Départ	1000 x 300 x 2100	14	52	300 x 240 x 95	DDED0491	1 495.00
Suivant	1000 x 300 x 2100	14	52	300 x 240 x 95	DDED0492	1 326.00
Départ	1000 x 400 x 2100	14	0	-	DDED0499	977.00
Suivant	1000 x 400 x 2100	14	0	-	DDED0500	806.00
Départ	1000 x 400 x 2100	14	104	400 x 120 x 95	DDED0493	2 196.00
Suivant	1000 x 400 x 2100	14	104	400 x 120 x 95	DDED0494	2 025.00
Départ	1000 x 400 x 2100	11	0	-	DDED0501	856.00
Suivant	1000 x 400 x 2100	11	0	-	DDED0502	685.00
Départ	1000 x 400 x 2100	11	40	400 x 120 x 95	DDED0495	1 307.00
Suivant	1000 x 400 x 2100	11	40	400 x 120 x 95	DDED0496	1 136.00
Butées de blocage, conditionnées x 100					DDED0896	267.00



Option : butée de blocage



Fûts

Fût standard à grande ouverture

Homologué UN : convient pour produits alimentaires et produits chimiques.

Avec couvercle à visser 100 % hermétique et étanche.

- Capacité : de 3,6 à 68 litres.
- Polyéthylène haute densité.
- Bouchon avec joint caoutchouc intégré.
- Dispositif de scellage.
- Température utilisation mini/maxi : -40°C à +80°C.
- Température maxi couvercle fermé : + 30°C.
- Empilage stable.
- Coloris : Blanc, couvercle : Rouge.
- Conditionnement voir tableau (Cdt par).
- Autres conditionnements sur demande.

Capacité (litres)	Ouverture (mm)	Nbre poignées	Dim. Ø x H (mm)	Poids (kg)	Cdt par	Réf.	Prix € HT l'unité
3,6	136	-	198 x 171	0,35	10	DDEE0751	22.50
6	136	-	198 x 263	0,42	10	DDEE0752	29.40
10	204	-	274 x 239	0,85	10	DDEE0753	48.30
15	204	-	274 x 328	0,97	8	DDEE0754	54.90
20	204	-	274 x 417	1,15	8	DDEE0755	59.30
26	204	-	316 x 424	1,19	8	DDEE0756	68.90
42	282	2	410 x 418	2,36	4	DDEE0757	94.10
55	282	2	410 x 520	2,64	4	DDEE0758	101.00
68	282	2	410 x 632	2,95	4	DDEE0759	110.00



Fût à ouverture totale


Homologué UN : usage international pour le transport de produits solides.

Transport et stockage de matières solides dangereuses.

Avec couvercle scellable 100 % hermétique et étanche.

- Capacité : de 30 à 220 litres.
- Polyéthylène haute densité.
- Fermeture à levier en acier galvanisé.
- Dispositif de scellage.
- Empilage stable.
- Coloris : Bleu, couvercle : Noir.
- Conditionnement voir tableau (Cdt par).
- Autres conditionnements sur demande.



 Autres capacités de fûts et de contenants.
Consultez votre partenaire D-Direct.

Capacité (litres)	Ouverture (mm)	Nbre poignées	Dim. Ø x H (mm)	Homologation UN	Poids (kg)	Cdt par	Réf.	Prix € HT l'unité
30	255	2	310 x 520	1H2/X61/S	1,62	10	DDEE0760	34.70
60	320	2	389 x 632	3H2/X75/S	2,30	10	DDEE0762	44.50
60	338	2	398 x 615	1H2/X75/S	3,40	10	DDEE0761	52.10
120	445	0	475 x 780	1H2/X225/S	5,40	4	DDEE0763	74.30
150	445	0	480 x 985	1H2/X278/S	6,10	4	DDEE0764	80.30
220	490	0	580 x 975	1H2/X318/S	8,80	4	DDEE0765	118.00

Fût à 2 boudes

Homologué UN : usage international pour le stockage et le transport de liquides chimiques.

Transport et stockage de liquides agressifs et vaporisants.

Manutention optimale par appareillage international standardisé.

- Capacité : 220 litres.
- Polyéthylène haute densité.
- Bouchons à visser avec joint.
- Vidangeable à 100 %.
- Empilage stable.
- Dim. : Ø 581 x H 940 mm.
- Poids : 8,50 kg.
- Coloris : Bleu.
- Conditionné par 4 fûts.
- Autres conditionnements sur demande.



Bouchons (mm)	Homologation UN	Cdt par	Réf.	Prix € HT l'unité
2 x Ø 56 x 4	1H1/Y1.9/200	4	DDEE0860	98.40
1 x Ø 56 x 4 + 1 x Ø 70 x 6	1H1/Y1.9/200	4	DDEE0861	105.00


Fût avec poignées

Homologué UN : usage international pour le stockage et le transport de liquides chimiques.

- Capacité : 60 litres.
- Polyéthylène haute densité.
- Poignées rabattables scellables.
- Bouchons à visser avec joint : 1 x Ø 24/4 + 1 x Ø 56/4 mm.
- Dim. : Ø 399 x H 609 mm.
- Poids : 2,6 kg.
- Coloris : Bleu.
- Homologation UN : 1H1/X1.2/250.
- Conditionné par 10 fûts.
- Autres conditionnements sur demande.



Cdt par	Réf.	Prix € HT l'unité
10	DDEE0862	45.30

 Qualité alimentaire.
Sur demande.



Bac gerbable avec ou sans couvercle

Idéal pour le stockage de matières premières alimentaires.

• De 13 à 120 litres.

- Matière : polyéthylène haute densité.
- Fond et côtés pleins.
- Utilisations : de -30° C à +60° C.
- Coins renforcés et arrondis.
- Lavable en machine.
- Poignées fermées.
- Coloris : Blanc ou Gris.
- Conditionné par 5 bacs ou 5 couvercles.
- Autres conditionnements sur demande.

A partir de

26.70 €HT

l'unité par 5



Capacité (litres)	Dim. ext. L x l. x H (mm)	Dim. int. L x l. x H (mm)	Poids (kg)	Cdt par	Blanc		Gris		Prix € HT l'unité
					Réf.	Réf.	Réf.	Réf.	
13	400 x 300 x 165	340 x 245 x 155	1	5	DDED1377	DDED1387			26.70
18	400 x 300 x 215	340 x 245 x 205	1,2	5	DDED1378	DDED1388			28.80
30	600 x 400 x 165	540 x 345 x 155	1,5	5	DDED1379	DDED1389			36.30
40	600 x 400 x 215	540 x 345 x 205	1,8	5	DDED1380	DDED1390			41.00
60	600 x 400 x 320	540 x 345 x 310	2,4	5	DDED1381	DDED1391			48.80
80	800 x 600 x 220	740 x 540 x 210	3,5	5	DDED1382	DDED1392			76.00
120	800 x 600 x 320	740 x 540 x 310	4,3	5	DDED1383	DDED1393			79.00
Couvercle 400 x 300			0,5	5	DDED1384	DDED1394			21.20
Couvercle 600 x 400			0,95	5	DDED1385	DDED1395			26.30
Couvercle 800 x 600			3	5	DDED1386				69.60



À partir de 25 pièces.
Un marquage à chaud avec votre nom ou avec votre logo peut être réalisé. Consultez votre partenaire D-Direct.

Bac gerbable grand volume

Pour de nombreuses applications dans le secteur alimentaire.

• Capacité : 140 litres.

- Matière : polyéthylène haute densité.
- Coins renforcés et arrondis, pour charges lourdes.
- Qualité alimentaire.
- Utilisation : entre -30° C et +60° C.

Modèles :

- À fonds plats nervurés ou lisses.
- Mobiles, 2 roues fixes et 2 roues pivotantes Ø 100 mm, avec fourches en acier zingué.
- Sur 4 pieds.
- Coloris : Blanc.

Options :

- Couvercle sur demande.
- Bouchon pour écoulement de l'eau.
- Robinet de vidange.



Option : couvercle



DDED0947



DDED0949



DDED0950

Capacité (litres)	Version	Fond	Dim. ext. L x l. x H (mm)	Dim. int. L x l. x H (mm)	Poids (kg)	Réf.	Prix € HT l'unité
140	Fond plat	Lisse	800 x 600 x 405	720 x 515 x 400	10,2	DDED0947	203.00
140	Fond plat	Nervuré	800 x 600 x 405	720 x 515 x 400	11,4	DDED0948	219.00
140	4 pieds	Nervuré	800 x 600 x 510	720 x 515 x 400	11	DDED0950	215.00
140	4 roues	Nervuré	800 x 600 x 550	720 x 515 x 400	14	DDED0949	290.00



Fond lisse



Fond nervuré

Bac grand volume

Convient pour le transport et le stockage.

• Capacité : 210 et 400 litres.

- Matière : polyéthylène haute densité.
- Fond et côtés lisses, sur pieds.
- Coins renforcés et arrondis.
- Qualité alimentaire.
- Manutentionnable par chariot élévateur.
- Conditionnement voir tableau (Cdt par).
- Autres conditionnements sur demande.



DDED0952

Capacité (litres)	Dim. ext. L x l. x H (mm)	Dim. int. L x l. x H (mm)	Charge (kg)	Poids (kg)	Cdt par	Réf.	Prix € HT l'unité
210	790 x 605 x 680	720 x 530 x 570	-	9	2	DDED0951	316.00
400	950 x 720 x 830	875 x 640 x 700	-	17,5	2	DDED0952	542.00
Couvercle pour bac 210 litres				2,9	2	DDED0954	115.00
Couvercle pour bac 400 litres				4,9	2	DDED0955	133.00
Chariot pour bac 210 litres			400	8,5	2	DDED0957	354.00
Chariot pour bac 400 litres			400	11	2	DDED0958	434.00
Robinet de vidange					5	DDED0960	65.00
Bouchon pour écoulement de l'eau					5	DDED0961	45.40



Bouchons pour écoulement



Robinet de vidange



Bacs Norme Europe

Bac emboîtable et gerbable - 600 x 400

Matière polyéthylène haute densité.

- Parois verticales pour un maximum de volume utile.
- Montants renforcés pour un gerbage en sécurité.
- Un marquage de couleur différente sur le dessus de la poignée facilite le stockage.
- Emboîtable à 45 % pour un gain de place pour le stockage et des économies lors du transport à vide.
- Coloris : Blanc ou Gris, à préciser à la commande.
- **Conditionnement voir tableau (Cdt par).**
- **Autres conditionnements sur demande.**



DDED0905



DDED1397



DDED0903



DDED1122



DDED0910



DDED0909



DDED0906



DDED1398



DDED1399

Capacité (litres)	Type de fond	Type de parois	Dim. ext. L x l. x H (mm)	Dim. int. L x l. x H (mm)	Poids (kg)	Cdt par	Réf.	Prix € HT l'unité
30	Ajouré	Ajourées	600 x 400 x 150	565 x 365 x 135	1,6	20	DDED0905	21.00
30	Plein	Ajourées	600 x 400 x 150	565 x 365 x 135	1,615	20	DDED1397	21.50
30	Plein	Pleines	600 x 400 x 150	565 x 365 x 135	1,725	20	DDED0903	22.10
40	Ajouré	Ajourées	600 x 400 x 200	565 x 365 x 185	2	10	DDED0910	24.90
40	Plein	Ajourées	600 x 400 x 200	565 x 365 x 185	2	10	DDED0909	26.30
40	Plein	Pleines	600 x 400 x 200	565 x 365 x 185	2,2	10	DDED0906	26.70
40	Plein	1/2 ajourées	600 x 400 x 200	565 x 365 x 185	2,175	10	DDED1398	26.30
40	Plein	1/4 ajourées	600 x 400 x 200	565 x 365 x 185	2,2	10	DDED1399	26.30
60	Ajouré	Ajourées	600 x 400 x 300	565 x 365 x 285	2,6	5	DDED1123	41.80
60	Plein	Ajourées	600 x 400 x 300	565 x 365 x 285	2,65	5	DDED1124	43.30
60	Plein	Pleines	600 x 400 x 300	565 x 365 x 285	3,10	5	DDED1122	47.30



DDED1123



DDED1124

Bac emboîtable et gerbable - 800 x 400

Bac emboîtable et gerbable - 800 x 400

Matière polyéthylène haute densité.

- Parois verticales pour un maximum de volume utile.
- Montants renforcés pour un gerbage en sécurité.
- Un marquage de couleur différente sur le dessus de la poignée facilite le stockage.
- Emboîtable à 45 % pour un gain de place pour le stockage et des économies lors du transport à vide.
- Coloris : Blanc.
- **Conditionné par 5 bacs.**
- **Autres conditionnements sur demande.**



DDED0913



DDED0912




DDED0914



Capacité (litres)	Type de fond	Type de parois	Dim. ext. L x l. x H (mm)	Dim. int. L x l. x H (mm)	Poids (kg)	Cdt par	Réf.	Prix € HT l'unité
50	Ajouré	Ajourées	800 x 400 x 200	763 x 364 x 186	2,685	5	DDED0914	39.60
50	Plein	Ajourées	800 x 400 x 200	763 x 364 x 186	2,85	5	DDED0913	41.20
50	Plein	1/2 ajourées	800 x 400 x 200	763 x 364 x 186	3	5	DDED0912	42.60
50	Plein	Pleines	800 x 400 x 200	763 x 364 x 186	3,15	5	DDED0911	44.10

DDED0911



Plateau roulant

Pour une utilisation dans l'industrie alimentaire, pharmaceutique...

- **Charge : 250 kg.**
- Dim. ext. : L 620 x l. 420 mm.
- Dim. int. : L 600 x l. 400 mm.
- 4 roues pivotantes Ø 100 mm,
- en polyamide ou à bandage caoutchouc.
- **Conditionné par 2 chariots.**
- **Autres conditionnements sur demande.**

Roues	Poids (kg)	Cdt par	Réf.	Prix € HT l'unité
Polyamide	3,07	2	DDAB0401	125.00
Bandage caoutchouc	4,11	2	DDAB0402	138.00



DDAB0401



DDAB0402



Chariot de transport

Pour bacs 400 x 300 ou 600 x 400 mm.

- Charge : 150 kg.
- Cadre en ABS.
- Trous d'écoulement dans les angles.
- Fourches zinguées avec fixation des roues renforcée.
- Roues caoutchouc, pivotantes Ø 100 mm.
- Dim. ext. : L 610 x l. 410 x H 160 mm.
- Poids : 3,25 kg.
- Coloris : Noir, Rouge, Bleu, Jaune, Vert.
- Conditionné par 3 chariots.
- Autres conditionnements sur demande.

Coloris	Cdt par	Réf.	Prix € HT l'unité
Noir	3	DDAB0531	69.90
Rouge	3	DDAB0606	69.90
Bleu	3	DDAB0607	69.90
Jaune	3	DDAB0608	69.90
Vert	3	DDAB0609	69.90



Chariot de transport

Pour bacs 400 x 300 ou 600 x 400 mm.

- Charge : 250 Kg.
- Cadre en ABS haute qualité.
- Fourches en polyamide. Vis inox.
- Roues nylon, pivotantes Ø 100 mm.
- Dim. ext. : L 620 x l. 420 x H 155 mm.
- Poids : 2,86 kg.
- Coloris : Noir, Rouge, Bleu, Jaune, Vert.
- Conditionné par 3 chariots.
- Autres conditionnements sur demande.

Coloris	Cdt par	Réf.	Prix € HT l'unité
Noir	3	DDAB0408	118.00
Rouge	3	DDAB0614	118.00
Bleu	3	DDAB0615	118.00
Jaune	3	DDAB0616	118.00
Vert	3	DDAB0617	118.00



Plateau roulant 540 kg

- Charge : 540 Kg.
- Chariot (PP) avec 4 roues pivotantes polyamide, fourches galvanisées.
- 4 poignées ergonomiques.
- Interconnectable sur le côté court et le côté long.
- Empilable.
- Dim. ext. : L 580 x l. 380 x H 120 mm.
- Poids : 2,90 kg.
- Coloris : Noir.

Réf.	Prix € HT l'unité
DDAB0916	89.60




Couvercle de palettes

Robuste avec 2 sangles d'arrimage rétractables.

L'alternative au film étirable.

- Crochet pour palette en bois ou en plastique.
- Sangles rétractables L 245 mm avec mécanisme de tension intégré.
- Poignées intégrées.
- Température : -20 à 40 °C.



Chariot de transport avec freins

Pour bacs 400 x 300 ou 600 x 400 mm.

- Charge : 125 Kg.
- Cadre en polypropylène haute qualité.
- Fourches et vis en acier galvanisé.
- Roues nylon, pivotantes Ø 100 mm dont 2 à frein.
- Dim. ext. : L 610 x l. 410 x H 160 mm.
- Poids : 3,7 kg.
- Coloris : Gris, Rouge, Bleu, Jaune, Vert.
- Conditionné par 3 chariots.
- Autres conditionnements sur demande.

Coloris	Cdt par	Réf.	Prix € HT l'unité
Gris	3	DDAB0698	81.50
Rouge	3	DDAB0699	81.50
Bleu	3	DDAB0700	81.50
Jaune	3	DDAB0701	81.50
Vert	3	DDAB0702	81.50



Chariot pour réhausses ou bacs 600 x 400 et 800 x 600

- Charge : 300 kg.
- Cadre plein en polypropylène.
- Fourches et vis en acier galvanisé.
- Roues nylon ou caoutchouc.
- Dim. : L 800 x l. 600 x H 200 mm.
- Coloris : Gris.
- Poids : 10 kg.



Roues	Réf.	Prix € HT l'unité
Nylon	DDAB0535	185.00
Caoutchouc	DDAB0536	198.00

Chariot Euronorm et conteneur

Chariot à roues peut être transformé en palette avec 2 semelles par une simple pression sur les pédales de chaque côté.


Conteneur pliable 280 litres adapté au chariot avec 2 portes pliantes sur les côtés longs.

- Charge : 250 kg.
- Matière : polypropylène.
- 2 roues fixes Ø 100 mm et 2 roues pivotantes Ø 80 mm.

Options :

- Poignée pour une manipulation ergonomique.
- Crochet de remorquage pour coupler plusieurs chariots.



 Couverture disponible. Consultez votre partenaire D-Direct.

Modèle	Dim. L x P x H (mm)	Poids (kg)	Réf.	Prix € HT l'unité
Pour palette en bois 1200 x 800	1222 x 822 x 118	8	DDAB1003	268.00
Pour palette en plastique 1200 x 800	1222 x 822 x 118	8	DDAB1004	268.00
Pour palette en bois 1200 x 1000	1227 x 1027 x 100	12,8	DDAB1005	298.00
Pour palette en plastique 1200 x 1000	1227 x 1027 x 100	12,8	DDAB1006	298.00

Modèle	Dim. L x P x H (mm)	Poids (kg)	Réf.	Prix € HT l'unité
Chariot seul	800 x 600 x 196	12,15	DDAB0983	357.00
Chariot + conteneur	800 x 600 x 910	29,7	DDAB0984	813.00



Bacs Norme Europe

Bac gerbable avec ouverture frontale

Fond plein nervuré et côtés ajourés.

Capacité : 60 litres.

- Fabriqué en polyéthylène recyclé.
- Dim. ext. : L 600 x l. 400 x H 320 mm.
- Dim. int. : L 555 x l. 355 x H 293 mm.
- Ouverture : L 345 x H 203 mm.
- Poids : 2,2 kg.
- Coloris : Noir.

• Conditionné par 10 bacs.

• Autres conditionnements sur demande.

ISSUS À 100%
DE MATÉRIAUX
RECYCLÉS



Cdt par	Réf.	Prix € HT l'unité
10	DDED1207	27.70

Bac gerbable transparent avec couvercle

Utilisation polyvalente pour le stockage, le transport, le classement, le tri

Le système de clip Bleu maintient la boîte et le couvercle ensemble.

Contenu toujours visible et reconnaissable.

- Fabriqué en polypropylène transparent.
- Plage de température : -15 à + 80°C.
- Conception ergonomique - Résistant aux chocs.

• Conditionné par 10 bacs.

• Autres conditionnements sur demande.



Capacité (litres)	Dim. ext. L x l. x H (mm)	Dim. int. L x l. x H (mm)	Poids (kg)	Cdt par	Réf.	Prix € HT l'unité
4	395 x 255 x 88	348 x 220 x 67	0,70	10	DDED1433	15.20
5	340 x 200 x 125	285 x 160 x 105	0,54	10	DDED1434	16.80
9	395 x 255 x 155	335 x 210 x 140	0,90	10	DDED1430	18.30
12	465 x 270 x 150	415 x 235 x 140	1,00	10	DDED1435	21.20
18	480 x 390 x 200	395 x 335 x 170	1,30	10	DDED1436	27.90
35	480 x 390 x 310	370 x 310 x 280	2,10	10	DDED1431	37.50
48	600 x 400 x 315	530 x 325 x 289	2,58	10	DDED1432	41.90
64	710 x 440 x 310	605 x 370 x 280	3,10	10	DDED1437	47.30
84	710 x 440 x 380	605 x 370 x 355	3,30	10	DDED1438	58.80


Bac pliable gerbable réutilisable - 600 x 400

Avec ou sans couvercle. Fond lisse et côtés pleins.

- Fabriqué en polypropylène.
- Poignées ouvertes - 2 côtés.
- Champs étiquette sur 1 côté.
- Coloris : Gris.

• Conditionné par 5 bacs.

• Autres conditionnements sur demande.



Capacité (litres)	Dim. ext. L x l. x H (mm)	Dim. int. L x l. x H (mm)	Couvercle	Poids (kg)	Cdt par	Réf.	Prix € HT l'unité
39	600 x 400 x 215	558 x 362 x 194	Sans	2,40	5	DDED1039	43.50
39	600 x 400 x 220	558 x 362 x 194	Avec	3,24	5	DDED1040	52.50
59	600 x 400 x 320	558 x 362 x 294	Sans	3,00	5	DDED1041	47.50
59	600 x 400 x 320	558 x 362 x 294	Avec	3,75	5	DDED1042	58.70

Bac empilable EURONORM

Le plus large choix pour l'industrie.

- Fond et côtés pleins.
- Coloris : Noir.
- En plastique recyclé.
- Résistant aux chocs.

Option :

- Couvercle.
- Conditionné par 10 bacs ou 10 couvercles.
- Autres conditionnements sur demande.

A partir de
12.50 €HT
le bac par 10



Capacité (litres)	Dim. ext. L x l. x H (mm)	Dim. int. L x l. x H (mm)	Poids (kg)	Cdt par	Réf.	Prix € HT l'unité
10	400 x 300 x 120	356 x 256 x 110	0,77	10	DDED1401	12.50
15	400 x 300 x 170	356 x 256 x 160	0,97	10	DDED1402	12.50
20	400 x 300 x 220	356 x 256 x 211	0,96	10	DDED1403	15.00
30	400 x 300 x 325	356 x 256 x 297	1,75	10	DDED1404	18.50
Couvercle à poser 400 x 300			0,38	10	DDED1405	8.50
20	600 x 400 x 120	555 x 358 x 105	1,39	10	DDED1406	16.50
33	600 x 400 x 170	560 x 360 x 157	1,69	10	DDED1407	19.30
42	600 x 400 x 220	555 x 355 x 215	1,78	10	DDED1408	23.00
60	600 x 400 x 320	552 x 353 x 315	2,7	10	DDED1409	28.10
Couvercle à poser 600 x 400			0,87	10	DDED1410	10.90




Bac gerbable

Fond et côtés pleins.

Dim. : 400 x 300 et 600 x 400 mm.

- Fabriqué en polypropylène qualité alimentaire.
- Résistance aux températures allant de -20°C à +60°C.
- **Conditionné par 10 bacs ou 10 couvercles.**
- **Autres conditionnements sur demande.**



Couvercle à poser



Couvercle à charnières



Capacité (litres)	Dim. ext. L x l. x H (mm)	Dim. int. L x l. x H (mm)	Poignées	Poids (kg)	Cdt par	Rouge	Bleu	Jaune	Vert	Prix € HT l'unité	Gris	Prix € HT l'unité
						Réf.	Réf.	Réf.	Réf.		Réf.	
10	400 x 300 x 120	356 x 256 x 110	Fermées	0,77	10	DDED1132	DDED1144	DDED1156	DDED1168	14.10	DDED1180	14.10
15	400 x 300 x 170	356 x 256 x 160	Ouvertes	0,97	10	DDED1133	DDED1145	DDED1157	DDED1169	16.20	DDED1181	16.10
20	400 x 300 x 220	356 x 256 x 211	Ouvertes	0,96	10	DDED1134	DDED1146	DDED1158	DDED1170	16.60	DDED1182	16.60
30	400 x 300 x 325	356 x 256 x 297	Ouvertes	1,75	10	DDED1135	DDED1147	DDED1159	DDED1171	21.00	DDED1183	22.50
Couvercle à poser : 400 x 300 mm.				0,40	10	DDED1136	DDED1148	DDED1160	DDED1172	9.80	DDED1184	9.80
Couvercle à charnières : 400 x 300 mm.				0,40	10	DDED1137	DDED1149	DDED1161	DDED1173	9.80	DDED1185	9.60
20	600 x 400 x 120	555 x 358 x 105	Fermées	1,39	10	DDED1138	DDED1150	DDED1162	DDED1174	18.30	DDED1186	19.50
33	600 x 400 x 170	560 x 360 x 157	Ouvertes	1,69	10	DDED1139	DDED1151	DDED1163	DDED1175	21.90	DDED1187	22.30
42	600 x 400 x 220	555 x 355 x 215	Ouvertes	1,78	10	DDED1140	DDED1152	DDED1164	DDED1176	26.10	DDED1188	26.30
60	600 x 400 x 320	552 x 353 x 304	Ouvertes	2,70	10	DDED1141	DDED1153	DDED1165	DDED1177	32.50	DDED1189	30.80
Couvercle à poser : 600 x 400 mm.				0,87	10	DDED1142	DDED1154	DDED1166	DDED1178	12.70	DDED1190	12.60
Couvercle à charnières : 600 x 400 mm.				0,87	10	DDED1143	DDED1155	DDED1167	DDED1179	12.70	DDED1191	12.30

Bac gerbable - 800 x 600

Fond et côtés pleins.

Poignées ouvertes - 4 côtés.

80 - 125 LITRES

- En polypropylène.
- Résistance aux températures allant de -20°C à +60°C.
- Résiste aux huiles et graisses.
- Coloris : Gris, Rouge, Bleu, Jaune, Vert.
- **Conditionné par 5 bacs.**
- **Autres conditionnements sur demande.**



Capacité (litres)	Dim. ext. L x l. x H (mm)	Dim. int. L x l. x H (mm)	Poids (kg)	Cdt par	Gris	Rouge	Bleu	Jaune	Vert	Prix € HT l'unité
					Réf.	Réf.	Réf.	Réf.	Réf.	
80	800 x 600 x 210	745 x 545 x 190	3,55	5	DDED1366	DDED1367	DDED1369	DDED1371	DDED1373	90.70
125	800 x 600 x 320	745 x 545 x 305	4,70	5	DDED0970	DDED1368	DDED1370	DDED1372	DDED1374	110.00

À partir de 25 pièces. Un marquage à votre nom ou avec votre logo peut être réalisé sur les bacs Norme Europe.

Bac gerbable à couvercle

Bac navette avec couvercle amovible coloré.

Bac emboîtable et gerbable.

Dim. : 600 x 400 mm.

- Capacité 40, 52, 63 et 69 litres.
- Fabriqué en polypropylène recyclé.
- Couvercle amovible et changeable.
- Utilisation entre -20°C et +40°C.
- Coloris bac : Noir.
- Coloris couvercle : Jaune, Vert, Bleu ou Rouge.
- **Conditionné par 5 bacs.**
- **Autres conditionnements sur demande.**



Capacité (litres)	Dim. ext. L x l. x H (mm)	Dim. int. L x l. x H (mm)	Poids (kg)	Cdt par	Jaune	Vert	Bleu	Rouge	Prix € HT l'unité
					Réf.	Réf.	Réf.	Réf.	
40	600 x 400 x 250	530 x 355 x 215	2,50	5	DDED1426	DDED1439	DDED1442	DDED1445	52.10
52	600 x 400 x 310	530 x 355 x 275	2,80	5	DDED1448	DDED1427	DDED1443	DDED1446	57.40
63	600 x 400 x 365	530 x 355 x 330	3,00	5	DDED1449	DDED1440	DDED1428	DDED1447	64.10
69	600 x 400 x 400	530 x 355 x 365	3,20	5	DDED1450	DDED1441	DDED1444	DDED1429	67.40



Bacs Norme Europe

Bac gerbable

Fond et parois pleins.

- Dim. : 400 x 300 - 600 x 400 et 800 x 600 mm.
- Matière polypropylène haute densité.
- Conditionnement voir tableau (Cdt par).
- Autres conditionnements sur demande.



DDED1084




DDED1093



DDED1101



DDED1104



Couvercle encastrable



Capacité (litres)	Dim. ext. L x l. x H (mm)	Dim. int. L x l. x H (mm)	Poignées	Poids (kg)	Cdt par	Gris		Rouge		
						Réf.	Prix € HT l'unité	Réf.	Prix € HT l'unité	
10	400 x 300 x 118	355 x 255 x 105	Fermées	0,769	10	DDED1085	14.00	DDED1084	14.00	
15	400 x 300 x 175	355 x 255 x 164	Fermées	1,020	10	DDED1087	17.20	DDED1086	17.20	
20	400 x 300 x 235	355 x 255 x 220	Fermées	1,272	10	DDED1089	19.90	DDED1088	19.90	
30	400 x 300 x 319	355 x 255 x 300	Fermées	1,770	10	DDED1090	25.10	-	-	
Couvercle encastrable 400 x 300						10	DDED1105	10.00	DDED1375	10.00
12	600 x 400 x 73	555 x 355 x 62	Fermées	1,080	5	DDED1091	20.00	-	-	
21	600 x 400 x 118	555 x 355 x 105	Fermées	1,360	5	DDED1093	21.40	DDED1092	21.40	
28	600 x 400 x 150	555 x 355 x 139	Fermées	1,480	5	DDED1094	24.60	-	-	
33	600 x 400 x 175	555 x 355 x 164	Fermées	1,696	5	DDED1095	27.30	-	-	
45	600 x 400 x 235	555 x 355 x 220	Fermées	2,175	5	DDED1097	31.40	DDED1096	31.40	
54	600 x 400 x 280	555 x 355 x 265	Fermées	2,510	5	DDED1098	34.60	-	-	
60	600 x 400 x 319	555 x 355 x 300	Ouvertes	2,745	5	DDED1100	36.10	DDED1099	36.10	
75	600 x 400 x 412	555 x 355 x 398	Ouvertes	3,675	5	DDED1101	48.50	-	-	
Couvercle encastrable 600 x 400						5	DDED1106	20.80	DDED1376	20.80
87	800 x 600 x 235	755 x 555 x 205	Ouvertes	4,100	3	DDED1102	54.20	-	-	
125	800 x 600 x 319	755 x 555 x 295	Ouvertes	4,680	3	DDED1103	63.20	-	-	
162	800 x 600 x 412	755 x 555 x 382	Ouvertes	6,260	3	DDED1104	70.60	-	-	
Couvercle encastrable 800 x 600						3	DDED1107	39.50	-	-



Certains bacs Norme Europe existent en version ajourée. Consultez votre Partenaire D-Direct.

Bac gerbable emboîtable sur couvercle

Idéal pour le transport et la distribution des marchandises qui demandent un emballage sécurisé. Gerbable, emboîtable pour un retour économique.

- Capacité : de 18 à 80 litres.
 - Matière polypropylène.
 - Couvercle rabattable à la verticale et inviolable en position fermée par clé de sécurité (en option).
 - Emboîtable jusqu'à 75 % à vide.
 - Conditionnement voir tableau (Cdt par).
 - Autres conditionnements sur demande.
- Options :**
- Clés de sécurité
 - Porte-étiquette transparent.



DDED1125



DDED1126



DDED1127



DDED1128



DDED1131



Emboîtables et gerbables pour un retour économique

Chariot universel pour bacs

- Charge : 500 kg.
- Dim. utiles : L 600 x l. 400 mm.
- Dim. : L 798 x l. 598 x H 171 mm.
- Roues Ø 100 mm (avec frein).
- Poids : 9,7 kg.
- Coloris : Noir.



Capacité (litres)	Dim. ext. L x l. x H (mm)	Dim. int. L x l. x H (mm)	Charge au gerbage (kg)	Gain emboîté	Coloris	Poids (kg)	Cdt par	Réf.	Prix € HT l'unité
18	400 x 300 x 222	338 x 254 x 197	126	51 %	Bleu	1,8	5	DDED1125	32.80
25	400 x 300 x 306	329 x 250 x 282	126	64 %	Bleu	2,1	5	DDED1126	36.50
48	600 x 400 x 264	530 x 353 x 240	165	64 %	Bleu	3	3	DDED1127	51.60
54	600 x 400 x 306	514 x 350 x 281	165	64 %	Bleu	3,2	3	DDED1128	53.80
65	600 x 400 x 365	508 x 346 x 340	165	78 %	Bleu	3,5	3	DDED1129	56.00
70	600 x 400 x 400	521 x 343 x 375	165	78 %	Bleu	3,7	3	DDED1130	62.90
80	710 x 460 x 368	597 x 374 x 330	-	78 %	Vert	4,3	3	DDED1131	67.60

Réf.	Prix € HT l'unité
DDAB0551	206.00

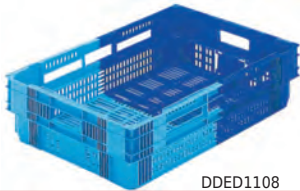


Bac gerbable emboîtable aller-retour - 600 x 400


Emboîtage à vide maximum pour un retour économique optimum.

Matière polyéthylène haute densité.

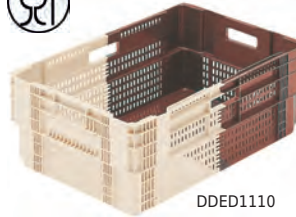
- Conditionné par 5 bacs.
- Autres conditionnements sur demande.



DDED1108



DDED1252



DDED1110



DDED1111


Capacité (litres)	Type de fond	Type de parois	Dim. ext. L x l. x H (mm)	Dim. int. L x l. x H (mm)	Coloris	Poids (kg)	Cdt par	Réf.	Prix € HT l'unité
26	Ajouré	Ajourées	600 x 400 x 147	553 x 360 x 122	Bleu foncé/Bleu clair	1,455	5	DDED1108	26.70
35	Ajouré	Ajourées	600 x 400 x 187	553 x 360 x 163	Brun Rouge/Beige	1,77	5	DDED1252	29.40
45	Plein perforé	Ajourées	600 x 400 x 232	553 x 360 x 217	Brun/Beige	2,13	5	DDED1110	32.30
60	Plein perforé	Ajourées	600 x 400 x 316	553 x 360 x 297	Brun Rouge/Beige	2,62	5	DDED1111	40.40

Bac gerbable emboîtable aller-retour - 600 x 400

Emboîtage à vide maximum pour un retour économique optimum.

Matière polyéthylène haute densité.

- Conditionné par 5 bacs.
- Autres conditionnements sur demande.



DDED1112



DDED1113



DDED1114



DDED1115


Capacité (litres)	Type de fond	Type de parois	Dim. ext. L x l. x H (mm)	Dim. int. L x l. x H (mm)	Coloris	Poids (kg)	Cdt par	Réf.	Prix € HT l'unité
18	Plein	Pleines	600 x 400 x 117	458 x 338 x 102	Gris/Gris clair	1,18	5	DDED1112	22.10
32	Plein	Pleines	600 x 400 x 200	458 x 338 x 177	Gris/Rouge	1,74	5	DDED1113	29.20
50	Plein	Pleines	600 x 400 x 300	458 x 340 x 270	Gris/Rouge	2,30	5	DDED1114	38.00
70	Plein	Pleines	600 x 400 x 400	458 x 340 x 370	Gris/Gris clair	3,06	5	DDED1115	46.70

Bac gerbable emboîtable aller-retour - 600 x 400

Emboîtage à vide maximum pour un retour économique optimum.

Matière polyéthylène haute densité.

- Conditionné par 5 bacs.
- Autres conditionnements sur demande.



DDED1116



DDED1117



DDED1118



DDED1119

Capacité (litres)	Type de fond	Type de parois	Dim. ext. L x l. x H (mm)	Dim. int. L x l. x H (mm)	Coloris	Poids (kg)	Cdt par	Réf.	Prix € HT l'unité
18	Ajouré	Ajourées	600 x 400 x 117	458 x 338 x 102	Gris/Gris clair	1,09	5	DDED1116	21.60
32	Ajouré	Ajourées	600 x 400 x 200	458 x 338 x 177	Gris/Gris clair	1,60	5	DDED1117	27.50
50	Ajouré	Ajourées	600 x 400 x 300	460 x 340 x 270	Gris/Gris clair	2,10	5	DDED1118	33.70
70	Ajouré	Ajourées	600 x 400 x 400	460 x 340 x 370	Gris	2,65	5	DDED1119	42.20

Bac gerbable emboîtable - 600 x 400

Emboîtage à vide maximum pour un retour économique optimum.

Matière polyéthylène haute densité.

- Conditionné par 5 bacs.
- Autres conditionnements sur demande.



DDED1120



DDED1121

Capacité (litres)	Type de fond	Type de parois	Dim. ext. L x l. x H (mm)	Dim. int. L x l. x H (mm)	Coloris	Poids (kg)	Cdt par	Réf.	Prix € HT l'unité
27	Ajouré	Ajourées	600 x 400 x 153	556 x 357 x 135	Bleu/Vert	1,55	5	DDED1120	25.20
46	Plein perforé	Ajourées	600 x 400 x 244	556 x 357 x 235	Bleu/Vert	2,10	5	DDED1121	29.30



Bacs Norme Europe

Bac gerbable à couvercle solidaire Fond et parois pleins.

Dim. : 400 x 300 et 600 x 400 mm.

- **Capacité : 10 à 75 litres.**
- Matière : polyéthylène haute densité.
- Charnière de couvercle intégrée.
- Orifices de plombage pour un transport en toute sécurité.
- Pattes de verrouillage de fermeture.
- Poignées fermées. Hors bac 75 litres : Poignées ouvertes.
- Coloris : Gris.
- **Conditionné par 5 bacs.**
- **Autres conditionnements sur demande.**



DDED1231



DDED1238

Capacité (litres)	Dim. ext. L x l. x H (mm)	Dim. int. L x l. x H (mm)	Poids (kg)	Cdt par	Réf.	Prix € HT l'unité
10	400 x 300 x 129	355 x 255 x 105	1,21	5	DDED1230	29.50
15	400 x 300 x 186	355 x 255 x 164	1,43	5	DDED1231	31.50
20	400 x 300 x 246	355 x 255 x 220	1,68	5	DDED1232	33.60
30	400 x 300 x 330	355 x 255 x 300	2,18	5	DDED1233	39.80
28	600 x 400 x 161	555 x 355 x 139	2,28	5	DDED1234	43.70
33	600 x 400 x 186	555 x 355 x 164	2,48	5	DDED1235	45.50
45	600 x 400 x 246	555 x 355 x 220	2.96	5	DDED1236	53.90
54	600 x 400 x 291	555 x 355 x 265	3,33	5	DDED1237	59.30
75	600 x 400 x 423	555 x 355 x 394	4,47	5	DDED1238	72.60




Bac gerbable

Fond et côtés ajourés.

Dim. : 600 x 400 mm.

- Fabriqué en polyéthylène qualité alimentaire.
- Résistance aux chocs et aux charges élevées.
- Poignées ouvertes.
- Coins arrondis.
- **Conditionné par 10 bacs.**
- **Autres conditionnements sur demande.**



Capacité (litres)	Dim. ext. L x l. x H (mm)	Dim. int. L x l. x H (mm)	Poids (kg)	Cdt par	Brun	Rouge	Bleu	Jaune	Vert	Prix € HT l'unité
					Réf.	Réf.	Réf.	Réf.	Réf.	
15	600 x 400 x 90	565 x 365 x 75	0,89	10	DDED1341	DDED1346	DDED1351	DDED1356	DDED1361	16.50
29	600 x 400 x 150	565 x 365 x 138	1,17	10	DDED1342	DDED1347	DDED1352	DDED1357	DDED1362	23.10
45	600 x 400 x 240	565 x 365 x 220	2,06	10	DDED1343	DDED1348	DDED1353	DDED1358	DDED1363	28.30
61	600 x 400 x 320	565 x 365 x 305	2,44	10	DDED1344	DDED1349	DDED1354	DDED1359	DDED1364	33.80
80	600 x 400 x 410	565 x 365 x 395	2,66	10	DDED1345	DDED1350	DDED1355	DDED1360	DDED1365	43.30



Bac gerbable à ouverture frontale ou latérale

Permet d'identifier et d'accéder au contenu du bac sans le déplacer.

Porte abattante transparente sur le petit ou le grand côté.

- **Capacité : 56 litres.**
- Matière : polyéthylène haute densité.
- Dim. : L 600 x l. 400 x H 300 mm.
- Fond et parois pleins.
- Coloris : Gris clair.
- **Conditionné par 5 bacs.**
- **Autres conditionnements sur demande.**

Option sur demande :

- Couvercle.



Capacité (litres)	Porte ouverture	Dim. ext. L x l. x H (mm)	Dim. int. L x l. x H (mm)	Poids (kg)	Cdt par	Réf.	Prix € HT l'unité
56	Petit côté	600 x 400 x 300	555 x 355 x 283	3,20	5	DDED1250	50.30
56	Grand côté	600 x 400 x 300	555 x 355 x 283	3,10	5	DDED1251	51.50



Bac gerbable

- Fond et parois pleins.
- De 4,6 à 90 litres.
- Matière : polypropylène ou polyéthylène haute densité.
- Parois intérieures lisses, facile à nettoyer.
- 2 poignées coquilles.
- 2 porte étiquettes A5 intégrés sur le petit et le grand côté suivant modèle.
- Coloris : Gris clair.
- Conditionnement voir tableau (Cdt par).
- Autres conditionnements sur demande



Capacité (litres)	Dim. ext. L x l. x H (mm)	Dim. int. L x l. x H (mm)	Porte étiquettes	Poids (kg)	Cdt par	Réf.	Prix € HT l'unité
4,6	300 x 200 x 117	256 x 156 x 115	Avec	0,4	20	DDED0890	6.70
10	400 x 300 x 120	354 x 254 x 116	Avec	0,9	20	DDED0891	10.40
15	400 x 300 x 170	352 x 252 x 165	Sans	1	20	DDED0932	16.60
20	400 x 300 x 235	355 x 255 x 231	Avec	1,5	20	DDED0893	17.20
30	400 x 300 x 325	352 x 252 x 320	Sans	1,7	20	DDED0933	21.40
14	600 x 400 x 75	550 x 350 x 65	Avec	1,2	10	DDED0892	15.00
22	600 x 400 x 117	555 x 355 x 114	Avec	1,5	10	DDED0894	17.10
30	600 x 400 x 170	555 x 355 x 165	Sans	2	10	DDED0934	25.90
45	600 x 400 x 235	555 x 355 x 231	Avec	2,4	10	DDED0895	23.80
60	600 x 400 x 325	555 x 355 x 320	Sans	2,7	10	DDED0935	32.10
90	600 x 400 x 425	555 x 355 x 411	Sans	3,4	10	DDED0936	39.00
Couvercle pour bac 300 x 200 mm							20 DDED0937 7.10
Couvercle pour bac 400 x 300 mm							20 DDED0938 8.60
Couvercle pour bac 600 x 400 mm							10 DDED0939 14.00

Bac gerbable recyclé

- Matière recyclée, non alimentaire.
- De 4 à 90 litres.
- Fond et parois pleins.
- 2 poignées coquilles.
- Coloris : Noir.
- Option :
 - Couvercle clipsable.
 - Coloris : Marron.



Capacité (litres)	Dim. ext. L x l. x H (mm)	Dim. int. L x l. x H (mm)	Poids (kg)	Réf.	Prix € HT l'unité
4	300 x 200 x 114	263 x 163 x 94	0,6	DDED0924	8.30
9	400 x 300 x 114	362 x 263 x 94	0,9	DDED0925	11.80
18	400 x 300 x 214	362 x 263 x 194	1,4	DDED0926	17.10
39	600 x 400 x 214	560 x 362 x 194	2,4	DDED0927	24.50
90	600 x 400 x 314	560 x 362 x 294	3	DDED0928	28.80
Couvercle pour bac 300 x 200 mm					DDED0929 3.90
Couvercle pour bac 400 x 300 mm					DDED0930 4.90
Couvercle pour bac 600 x 400 mm					DDED0931 7.50

Mallette avec couvercle et poignée de transport

- Mallette verrouillable, multi-usages.**
- De 5 à 40 litres.
 - Matière : polypropylène ou polyéthylène haute densité.
 - Parois intérieures lisses, faciles à nettoyer.
 - Gerbable les unes sur les autres sans risque de glisser.
 - Couvercle à charnières avec renforts de charnières.
 - Fermetures du couvercle à ressorts autoblocantes.
 - Poignée de transport sur le grand côté.
 - Poignées moulées, forme coquille sur les petits côtés.
 - Coloris : bac Gris clair, couvercle Gris foncé.
 - Conditionnée par 5 mallettes.
 - Autres conditionnements sur demande.



Capacité (litres)	Dim. hors tout L x l. x H (mm)	Poids (kg)	Cdt par	Réf.	Prix € HT l'unité
5	300 x 200 x 135	0,7	5	DDED0874	27.10
5	400 x 300 x 80	1,2	5	DDED0875	33.70
10	400 x 300 x 135	1,3	5	DDED0876	33.80
15	400 x 300 x 185	1,6	5	DDED0877	37.60
20	400 x 300 x 235	1,9	5	DDED0878	41.50
20	600 x 400 x 135	2,5	5	DDED0879	50.80
30	600 x 400 x 185	3	5	DDED0880	55.60
40	600 x 400 x 235	3,1	5	DDED0881	59.50

D Les caisses et les mallettes peuvent être équipées de compartiments pour outillage et de blocs de mousse prédécoupés afin de protéger les marchandises. Renseignez-vous auprès de votre partenaire D-Direct.

Caisse avec couvercle/coffret

- Caisse verrouillable, multi-usages.**
- De 5 à 40 litres.
 - Matière : polypropylène ou polyéthylène haute densité.
 - Parois intérieures lisses, faciles à nettoyer.
 - Gerbable les unes sur les autres sans risque de glisser.
 - Poignées moulées, forme coquille sur les petits côtés.
 - Couvercle à charnières avec renforts.
 - Fermetures du couvercle à ressorts autoblocantes.
 - Coloris : bac Gris clair, couvercle Gris foncé.
 - Conditionnée par 5 caisses.
 - Autres conditionnements sur demande.

Capacité (litres)	Dim. hors tout L x l. x H (mm)	Poids (kg)	Réf.	Prix € HT l'unité
5	300 x 200 x 135	0,7	DDED0882	23.10
5	400 x 300 x 80	1,2	DDED0883	32.80
10	400 x 300 x 135	1,3	DDED0884	29.90
15	400 x 300 x 185	1,6	DDED0885	34.70
20	400 x 300 x 235	1,9	DDED0886	36.70
20	600 x 400 x 135	2,5	DDED0887	41.20
30	600 x 400 x 185	3	DDED0888	56.20
40	600 x 400 x 235	3,1	DDED0889	58.10



Palettes

Palette perdue en plastique recyclé

Modèles : à plots ou à semelles avec rebords.

- Injectée à partir de matières plastiques recyclées.
- Résistante aux acides, solvants, insectes et bactéries.
- **Conditionnée par 10 et +.**



Palette recyclée

- **Matière : polyéthylène recyclé.**
- **Dim. : L 800 x l. 600 x H 160 mm.**
- 3 semelles. Plateau ajouré.
- Charge statique : 2000 kg .
- Charge dynamique : 1000 kg.
- Charge sur rack : 500 kg.
- Coloris : Gris anthracite.
- Poids : 8 kg.
- **Conditionnée par 10 palettes.**
- **Autres conditionnements sur demande.**



Cdt par	Réf.	Prix € HT l'unité
10	DDEH0927	55.90


Conditionnée par 10 et +

Dim. L x l. x H (mm)	Modèle	Charge sur rack (kg)	Charge dynamique (kg)	Charge statique (kg)	Poids (kg)	Réf.	Prix € HT l'unité
800 x 600 x 155	6 plots	-	300	700	2,8	DDEH0920	20.00
1200 x 800 x 140	9 plots	-	1000	1500	5,2	DDEH0921	29.10
1200 x 1000 x 140	9 plots	-	1000	1800	6,3	DDEH0922	36.40
1200 x 800 x 150	3 semelles	500	1250	5000	11,9	DDEH0923	74.50
1200 x 1000 x 150	3 semelles	500	1250	5000	12,7	DDEH0924	89.10


Palette Packpal®

Modèles : plancher plein ou ajouré à plots ou à semelles.

- Dim. : L 1200 x l. 800 ou 1000 mm.
- Fabriquée en polyéthylène haute densité.
- Rapport poids/performances exceptionnel.
- Tare et dimensions constantes.
- Emboîtable à vide : 62 % sur modèle à plots.
- Plancher avec rebords 7 mm.
- Coloris : Brun.



Dim. L x l. x H (mm)	Plancher	Modèle	Charge dynamique (kg)	Charge statique (kg)	Poids (kg)	Réf.	Prix € HT l'unité
1200 x 800 x 147	Ajouré	9 plots	650	1500	6,2	DDEH0897	78.10
1200 x 800 x 147	Plein	9 plots	650	1500	7,5	DDEH0898	93.10
1200 x 800 x 172	Ajouré	3 semelles	1000	1500	7,8	DDEH0899	114.00
1200 x 1000 x 147	Ajouré	9 plots	650	1500	7,3	DDEH0900	90.20
1200 x 1000 x 147	Plein	9 plots	650	1500	8,9	DDEH0901	106.00
1200 x 1000 x 172	Ajouré	3 semelles	1000	1500	9,3	DDEH0902	131.00




Palette Rackpal®

Modèles : Plancher lisse et ajouré avec ou sans rebords à semelles.

- Dim. : L 1200 x l. 800 mm.
- Fabriquée en polypropylène.
- Enveloppe monobloc pour garantir l'intégrité de la structure.
- Nervures horizontales conçues pour maintenir des sangles.
- Emplacements pour crochets de sangle sur le plancher supérieur.
- Coloris : Gris.

Dim. L x l. x H (mm)	Avec rebord	Charge sur rack (kg)	Charge dynamique (kg)	Charge statique (kg)	Poids (kg)	Réf.	Prix € HT l'unité
1200 x 800 x 159	Oui	800	1500	6000	14	DDEH0915	140.00




Palette Maestro®

Modèles : Plancher plein avec ou sans rebords à semelles.

- Dim. : L 1200 x l. 800 ou 1000 mm.
- Fabriquée en polyéthylène haute densité.
- Enveloppe monobloc pour garantir l'intégrité de la structure.
- 3 semelles avec plots avec amortisseurs intégrés.
- Ancrage de sangle pour constituer des unités de manutention.
- Coloris : Bleu.



Ancrage de sangle



QUALITÉ SURGÉLATION



Dim. L x l. x H (mm)	Avec rebord	Charge sur rack (kg)	Charge dynamique (kg)	Charge statique (kg)	Poids (kg)	Réf.	Prix € HT l'unité
1200 x 800 x 165	Oui	1000	1200	1500	19	DDEH0904	253.00
1200 x 800 x 158	Non	1000	1200	1500	18	DDEH0903	253.00
1200 x 1000 x 165	Oui	1200	1500	5000	23,5	DDEH0906	275.00
1200 x 1000 x 158	Non	1200	1500	5000	23,5	DDEH0905	285.00



Palette recyclée emboîtable

- Matière : synthétique recyclée.
- Dim. : L 800 x l. 600 x H 130 mm.
- Utilisation : de -20°C à +60°C.
- 9 plots.
- Plateau ajouré, avec rebords.
- Hauteur d'entrée : 95 mm.
- Charge statique : 2500 kg.
- Charge dynamique : 1000 kg.
- Coloris : Noir.
- Poids : 3 kg.



	5 à 9	10 et +
Réf.	Prix € HT l'unité	Prix € HT l'unité
DDEH0877	23.10	15.90

Palette recyclée emboîtable

- Matière : synthétique recyclée.
- Dim. : L 1200 x l. 800 x H 140 mm.
- Utilisation : de -20°C à +60°C.
- 9 plots.
- Plateau ajouré, avec rebords.
- Hauteur d'entrée : 100 mm.
- Charge statique : 1800 kg.
- Charge dynamique : 1000 kg.
- Coloris : Noir.
- Poids : 5 kg.



	5 à 9	10 et +
Poids (kg)	Réf.	Prix € HT l'unité
5	DDEH0932	29.50
		20.80

Palette recyclée emboîtable

- Matière : synthétique recyclée.
- Dim. : L 1200 x l. 1000 x H 135 mm.
- Utilisation : de -20°C à +60°C.
- 9 plots.
- Plateau ajouré, avec rebords.
- Hauteur d'entrée : 100 mm.
- Charge statique : 1600 kg.
- Charge dynamique : 1000 kg.
- Coloris : Noir.
- Poids : 5,5 kg.



	5 à 9	10 et +
Réf.	Prix € HT l'unité	Prix € HT l'unité
DDEH0881	34.80	24.80

Palette lourde recyclée

- Matière : polyéthylène haute densité.
- Dim. : L 1200 x l. 800 x H 150 mm.
- Résistance aux UV et inaltérable.
- 3 semelles.
- Plateau ajouré, avec rebords.
- Hauteur d'entrée : 100 mm.
- Charge statique : 3000 kg.
- Charge dynamique : 1500 kg.
- Charge sur rack : 750 kg.
- Coloris : Noir.
- Poids : 13 kg.



	5 à 9	10 et +
Réf.	Prix € HT l'unité	Prix € HT l'unité
DDEH0883	92.50	70.80

Palette lourde recyclée


- Matière : polyéthylène haute densité.
- Dim. : L 1200 x l. 1000 x H 155 mm.
- Résistance aux UV et inaltérable.
- 3 semelles.
- Plateau ajouré, avec rebords.
- Hauteur d'entrée : 95 mm.
- Charge statique : 4000 kg.
- Charge dynamique : 1500 kg.
- Charge sur rack : 750 kg.
- Coloris : Noir.
- Poids : 14 kg.



	5 à 9	10 et +
Réf.	Prix € HT l'unité	Prix € HT l'unité
DDEH0885	105.00	80.20

Palette alimentaire

- Matière : polyéthylène haute densité.
- Dim. : L 1200 x l. 800 x H 155 mm.
- Résistance aux UV et inaltérable.
- Utilisation : de -30°C à +60°C.
- 3 semelles.
- Plateau fermé, avec rebords.
- Hauteur d'entrée : 95 mm.
- Charge statique : 4000 kg.
- Charge dynamique : 2000 kg.
- Charge sur rack : 1000 kg.
- Coloris : Bleu ou Gris.
- Poids : 18 kg.



	Bleu	Gris	
Cdt par	Réf.	Réf.	Prix € HT l'unité
5	DDEH0887	DDEH0889	167.00

Palette recyclée

- Matière : polypropylène recyclé.
- Dim. : L 1200 x l. 800 x H 150 mm.
- Résistance aux UV et inaltérable.
- Utilisation : de -20°C à +50°C.
- 3 semelles.
- Plateau fermé.
- Hauteur d'entrée : 100 mm.
- Charge statique : 3000 kg.
- Charge dynamique : 1500 kg.
- Charge sur rack : 750 kg.
- Coloris : Noir.
- Poids : 14 kg.



	5 à 9	10 et +
Réf.	Prix € HT l'unité	Prix € HT l'unité
DDEH0928	96.30	73.70

Palette alimentaire

- Matière : polyéthylène haute densité.
- Dim. : L 1200 x l. 800 x H 160 mm.
- Résistance aux UV et inaltérable.
- Utilisation : de -40°C à +70°C.
- 3 semelles.
- Plateau ajouré, verrouillage central et bords anti-dérapants.
- Hauteur d'entrée : 102 mm.
- Charge statique : 5000 kg.
- Charge dynamique : 1250 kg.
- Charge sur rack : 1000 kg.
- Coloris : Gris.
- Poids : 18 kg.



	Réf.	Prix € HT l'unité
Cdt	Réf.	Prix € HT l'unité
5	DDEH0930	164.00



Réhausse pour palettes

Réhausse pliante en plastique

Permet de transformer des chariots ou des palettes en box de stockage.
Repliée, la réhausse ne dépasse pas de la palette, plus facile à stocker.

- Charge : 500 kg.
- Matière : polypropylène.
- 6 charnières par réhausse.
- Taquets de gerbage de 20 mm.
- Gerbage 3/1 x 3 réhausse par palette.
- Charge statique : 500 kg.
- Charge dynamique : 300 kg.

3 modèles :

- Pour palette : L 800 x l. 600 mm.
- Pour palette : L 1200 x l. 800 mm.
- Pour palette : L 1200 x l. 1000 mm.
- Coloris : Gris.

Option sur demande :

- Couverture en polyéthylène recyclé Noir.

Dim. L x l. x H (mm)	Poids (kg)	Cdt par	Réf.	Prix € HT l'unité
800 x 600 x 330	5,8	3	DDEI1127	94.90
1200 x 800 x 330	8	3	DDEI1128	116.00
1200 x 1000 x 330	8,5	3	DDEI1129	143.00
800 x 600 x 330	5,8	30	DDEI1130	86.50
1200 x 800 x 330	8	30	DDEI1131	108.00
1200 x 1000 x 330	8,5	30	DDEI1132	135.00
800 x 600 x 330	5,8	48	DDEI1133	81.50
1200 x 800 x 330	8	48	DDEI1134	102.00
1200 x 1000 x 330	8,5	48	DDEI1135	127.00



Réhausse pliante plastique

Réhausse plastique qui peut être adaptée à tout type de palette de dimension 800 x 1200 mm.
Étant pliable avec parois ajourées, il est facile de composer des unités de picking ou de transport par tranche de 300 mm.

- Charge maxi : 500 kg.
- Volume interne : 261 litres.
- Dim. de la réhausse : L 1214 x l. 812 x H 300 mm.
- Dim. pliée : L 1214 x l. 812 x H 75 mm.
- Poids : 7,5 kg.
- Gerbage 3/1.
- Vendue par 5 pièces minimum.

Désignation	Poids (kg)	Dim. L x l. x H (mm)	Cdt par	Réf.	Prix € HT l'unité
Réhausse	7,5	1214 x 812 x 300	5	DDEI1203	118.00
Coiffe	5	1215 x 816 x 82	5	DDEI1204	79.60



DDEI1203

DDEI1204

Réhausse pliante en bois

Cadre pliant adaptable et gerbable, transforme une palette en caisse de hauteur variable.
Pliantes, les réhausse vous permettent de gagner de l'espace lors du stockage et du transport.

- Norme NIM P15.
- Charge : 1000 kg.
- Bois résineux surfacé et chanfreiné.
- Charnières galvanisées.
- Hauteur +0-5 mm : 200 mm. Ep. : 20 mm.
- Gerbage 3/1 : 4.
- Vendue par 10 pièces minimum.

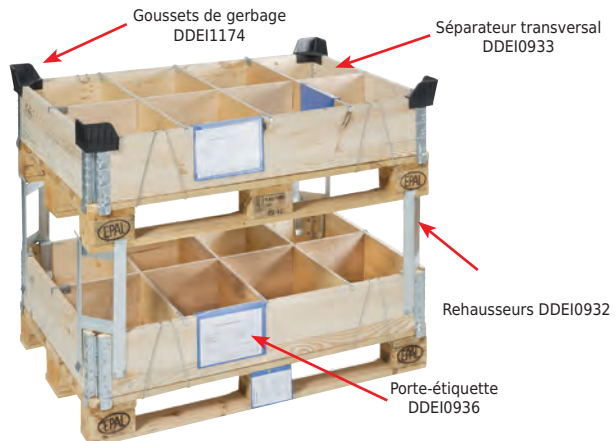
Dim. (mm)	Poids (kg)	Réf.	10 et +	30 et +	110 et +
			Prix € HT l'unité	Prix € HT l'unité	Prix € HT l'unité
600 x 800	6	DDEI0929	42.90	40.80	28.80
800 x 1200	9	DDEI0930	44.90	42.90	30.80
1000 x 1200	10	DDEI0931	51.00	49.00	34.60



DDEI1148



DDEI0930



Goussets de gerbage
DDEI1174

Séparateur transversal
DDEI0933

Rehausseurs DDEI0932

Porte-étiquette
DDEI0936

Accessoire pour réhausse pliante en bois

- Rehausseur métal. H : 250 mm. Charge : 1000 kg.
- Séparateurs bois avec crochet d'assemblage : vertical L 756 x H 190 mm ou horizontal L 1154 x H 190 mm.
- Porte-étiquettes plastique avec pattes d'accrochage : A5 ou A4.
- Goussets de gerbage en polyéthylène.

Désignation	Dim. (mm)	Cdt par	Réf.	Prix € HT l'unité
Séparateur bois	756 x 190	10	DDEI0934	25.00
Séparateur bois	1154 x 190	10	DDEI0933	28.80
Rehausseur	H : 250	4	DDEI0932	86.50
Porte-étiquettes A5	235 x 170	50	DDEI0935	3.70
Porte-étiquettes A4	305 x 230	50	DDEI0936	5.20
Goussets de gerbage	-	40	DDEI1174	5.80



Caisse palette Maxilog®

Idéal pour le transport, le stockage dans le secteur alimentaire.

- Capacité : 610 litres.
- Version à pieds ou à semelles avec fond et parois ajourés ou fond et parois pleins.
- Fabriquée en polyéthylène haute densité.
- Parois inclinées favorisant le drainage de l'eau.
- Qualité surgélation.
- Coloris : Gris.
- Conditionnée par 2 caisses ou 2 couvercles.
- Autres conditionnements sur demande.



QUALITÉ SURGÉLATION



A partir de
309.00 €HT
l'unité




DDEI1176



DDEI1177



DDEI1178



DDEI1179

Capacité (litres)	Version	Fond et parois	Dim. hors tout L x l. x H (mm)	Dim. utiles L x l. x H (mm)	Charge maxi (kg)	Gerbage maxi (kg)	Poids (kg)	Cdt par	Réf.	Prix € HT l'unité
610	4 pieds	Pleins	1200 x 1000 x 760	1108 x 908 x 600	450	4500	31,4	2	DDEI1177	309.00
610	3 semelles	Ajourés	1200 x 1000 x 760	1108 x 908 x 600	450	4500	35,3	2	DDEI1176	331.00
610	3 semelles	Pleins	1200 x 1000 x 760	1108 x 908 x 600	450	4500	35,3	2	DDEI1178	342.00
Couvercle : L 1212 x l. 1012 x H 79 mm							7,2	2	DDEI1179	92.50

Box logistique

Idéal pour le transport et le stockage.

- Capacité : 280, 520 et 610 litres.
- Box étanche en polyéthylène haute densité qualité alimentaire.
- Résistant à l'acide sulfurique des batteries.
- Possibilité de percer des trous de vidange.
- Ne convient pas pour le stockage de liquide.

Option :

- Couvercle.



Capacité (litres)	Version	Fond et parois	Dim. hors tout L x l. x H (mm)	Charge maxi (kg)	Gerbage maxi	Poids (kg)	Réf.	Prix € HT l'unité
280	4 pieds	pleins	1000 x 640 x 645	125	6	14,3	DDEI1225	314.00
520	2 patins	pleins	1200 x 800 x 790	400	7	29	DDEI1226	421.00
610	3 patins	pleins	1200 x 1000 x 760	450	7	37	DDEI1227	448.00
Couvercle pour caisse 280 litres						5	DDEI1228	132.00
Couvercle pour caisse 520 litres						6,7	DDEI1229	160.00
Couvercle pour caisse 610 litres						6,9	DDEI1230	168.00

Caisse palette démontable

Pratique, les parois sont démontables à volonté, une à une, offrant ainsi une large ouverture pour charger ou décharger, sans effort, les pièces volumineuses.

- Capacité : 617 et 1234 litres.
- Dim. palette : L 1200 x l. 1000 mm.
- 2 hauteurs : 715 ou 1280 mm.
- Parois pleines.
- Fabriquées en PEHD expansé structuré.
- Résistant aux U.V. (-40° à + 60°C).



DDEI1005

DDEI1007



Capacité (litres)	Version	Nbre de parois	Dim. hors tout L x l. x H (mm)	Dim. utiles L x l. x H (mm)	Charge maxi (kg)	Gerbage maxi (kg)	Poids (kg)	Réf.	Prix € HT l'unité
617	3 semelles	4	1200 x 1000 x 715	1116 x 916 x 565	600	3000	39	DDEI1005	734.00
1234	3 semelles	8	1200 x 1000 x 1280	1116 x 916 x 1130	600	1800	59	DDEI1007	1 177.00

Encombrement réduit au maximum : les parois de 4 caisses démontées se rangent dans une seule.



Caisses palettes


Caisse palette universelle légère

Pour le transport et le stockage de pièces industrielles, de denrées alimentaires, matières atoxiques...

Ne convient pas pour les liquides.

- Capacité : 220, 285 et 550 litres.
- Fabriquée en polyéthylène haute densité.
- Versions : Parois et fond pleins, 4 pieds ou sur roues.
- Résistante aux chocs et aux rayons U.V.
- Résistant aux températures allant de -15° à +40°C.
- Gerbable pour une surface réduite.
- Manutention par transpalette et chariot élévateur.
- Coloris : Gris.

A partir de
185,00 € HT
l'unité



Capacité (litres)	Version	Dim. hors tout L x l. x H (mm)	Dim. utiles L x l. x H (mm)	Charge maxi (kg)	Gerbage maxi (kg)	Poids (kg)	Réf.	Prix € HT l'unité
220	4 pieds	1040 x 640 x 550	930 x 590 x 400	150	1500	12	DDEI1089	185.00
285	4 pieds	1040 x 640 x 670	930 x 590 x 515	200	1800	14	DDEI1090	212.00
550	4 pieds	1200 x 800 x 800	1120 x 750 x 650	300	2000	22	DDEI1091	333.00
220	4 roues	1040 x 640 x 680	930 x 590 x 400	150	-	14	DDEI1092	273.00
285	4 roues	1040 x 640 x 800	930 x 590 x 515	300	-	16	DDEI1093	289.00
550	4 roues	1200 x 800 x 950	1120 x 750 x 650	300	-	25	DDEI1094	456.00
Couvercle pour caisses 220 et 285 litres - Dim. : L 1040 x l. 640 mm						1,75	DDEI1095	144.00
Couvercle pour caisses 550 litres - Dim. L 1200 x l. 800 mm						6,8	DDEI1096	184.00



A partir de 50 pièces, un marquage à votre nom ou avec votre logo peut être réalisé sur les caisses palettes. Consultez votre partenaire D-Direct.

Caisse palette couleur

Pour le transport et le stockage de toutes sortes de produits.

Résistante aux acides, bases, graisses, produits chimiques...

• Capacité : 615 litres.

- Fabriquée en polyéthylène HDPE.
- 3 semelles, fond et côtés pleins.
- Dim. hors tout : L 1200 x l. 1000 x H 780 mm.
- Dim. utiles : L 1120 x l. 920 x H 606 mm.
- Utilisations de : - 20°C à + 40°C.
- Empilage maxi : 8 pièces.
- Charge maxi : 510 kg.
- Charge au gerbage maxi : 5000 kg.
- Poids : 37,5 kg.

Option :

- Couvercle.



Coloris	Réf.	Prix € HT l'unité
Gris	DDEI1154	282.00
Rouge	DDEI1155	288.00
Bleu	DDEI1156	288.00
Jaune	DDEI1157	288.00
Vert	DDEI1158	288.00

Caisse palette 100 % recyclée

• Capacité : 610 litres.

- Fabriquée en polyéthylène recyclé.
- 3 semelles, fond et côtés pleins.
- Dim. hors tout : L 1200 x l. 1000 x H 780 mm.
- Dim. int. : L 1120 x l. 910 x H 605 mm.
- Charge maxi : 510 kg.
- Gerbage maxi : 5000 kg.
- Utilisations de : - 20° à + 40° C.
- Poids : 37,5 kg.
- Coloris : Noir.



Réf.	Prix € HT l'unité
DDEI1180	268.00

Caisse palette

Pour le transport et le stockage de toutes sortes de produits.

Résistante aux acides, bases, graisses, produits chimiques...

• Capacité : 330, 430 et 610 litres.

- Versions : 4 pieds ou 3 semelles. Fond et côtés pleins.
- Fabriquée avec des matières de haute qualité et 100 % recyclables.
- Gerbable, également sur le couvercle.
- Compatible avec chariots élévateurs.
- Utilisations de : - 20°C à + 40°C.
- Empilage maxi. : 8 pièces.
- Coloris : Gris.



Capacité (litres)	Version	Dim. hors tout L x l. x H (mm)	Dim. utiles L x l. x H (mm)	Charge maxi (kg)	Gerbage maxi (kg)	Poids (kg)	Réf.	Prix € HT l'unité
330	4 pieds	1200 x 800 x 580	1110 x 710 x 425	470	4300	27	DDEI1097	335.00
330	3 semelles	1200 x 800 x 600	1110 x 710 x 425	470	4300	33	DDEI1098	396.00
430	4 pieds	1200 x 1000 x 580	1110 x 910 x 425	470	4300	32,5	DDEI1099	367.00
430	3 semelles	1200 x 1000 x 600	1110 x 910 x 425	470	4300	38,5	DDEI1100	426.00
610	4 pieds	1200 x 1000 x 760	1110 x 910 x 605	510	4800	38,5	DDEI1101	339.00
Couvercle pour caisses 330 litres - Dim. L 1215 x l. 815 mm - coloris Gris						7,3	DDEI1107	170.00
Couvercle pour caisses 430 et 610 litres - Dim. L 1215 x l. 1015 mm - coloris Gris						8,8	DDEI1108	173.00

Accessoires : robinets, bouchons à vis, roues... Consultez votre partenaire D-DIRECT.





Caisse palette légère

Pour le transport et le stockage de toutes sortes de produits.

- **Capacité : 270 et 510 litres.**
- Fabriquée en PPC, qualité alimentaire.
- Parois intérieures lisses et fond renforcé.
- Versions : 4 pieds, sur roues avec ou sans freins ou 2 semelles.
- Roues pivotantes à bandage caoutchouc, fourches galvanisées.
- Coloris : Gris clair.
- **Conditionnement voir tableau (Cdt par).**
- **Autres conditionnements sur demande.**

A partir de
168.00 €HT
l'unité par 2



DDEI1164



Option : couvercle



DDEI1159



DDEI1160



Capacité (litres)	Version	Dim. hors tout L x l. x H (mm)	Dim. utiles L x l. x H (mm)	Charge maxi (kg)	Gerbage maxi (kg)	Poids (kg)	Cdt par	Réf.	Prix € HT l'unité
270	4 pieds	1015 x 640 x 670	937 x 587 x 510	200	1800	13,8	2	DDEI1159	168.00
270	4 roues	1015 x 640 x 800	937 x 587 x 510	200	1800	16,3	2	DDEI1160	235.00
270	4 roues/2 freins	1015 x 640 x 800	937 x 587 x 510	200	1800	16,3	2	DDEI1161	248.00
510	4 pieds	1200 x 800 x 800	1113 x 737 x 644	300	2500	23,5	2	DDEI1162	304.00
510	4 roues	1200 x 800 x 918	1113 x 737 x 644	300	2500	26,5	2	DDEI1163	367.00
510	4 roues/2 freins	1200 x 800 x 918	1113 x 737 x 644	300	2500	26,5	2	DDEI1164	379.00
510	2 semelles	1200 x 800 x 800	1113 x 737 x 644	300	2500	24,5	2	DDEI1165	321.00
Couvercle pour caisses 270 litres						6,8	2	DDEI1166	77.30
Couvercle pour caisses 510 litres						5,4	2	DDEI1167	84.40



DDEI1165

Caisse palette monobloc couleur

Utilisée dans la logistique, les industries mécaniques, pharmaceutiques, chimiques et agro-alimentaires ou pour la collecte des déchets.

Injectée d'une seule pièce.

- **Capacité : 470 ou 610 litres.**
- Fabriquée en PEHD, matière 100 % vierge et 100 % alimentaire.
- 3 semelles, fond et côtés pleins.
- Utilisations de : - 20°C à + 40°C.
- Gerbage maxi : 4/1.
- Charge au gerbage maxi :
 - 5000 kg statique
 - 1200 kg dynamique
 - 700 kg rack
 - 700 kg retournement.



Couvercle coloris gris uniquement.



Capacité (litres)	Dim. hors tout L x l. x H (mm)	Poids (kg)	Gris	Rouge	Vert	Bleu clair	Bleu foncé	Jaune	Prix € HT l'unité
			Réf.	Réf.	Réf.	Réf.	Réf.	Réf.	
470	800 x 1200 x 740	34,50	DDEI1205	DDEI1208	DDEI1211	DDEI1214	DDEI1217	DDEI1220	443.00
610	1200 x 1000 x 740	36,50	DDEI1168	DDEI1169	DDEI1170	DDEI1171	DDEI1172	DDEI1173	450.00
Couvercle 800 x 1200			5,00	DDEI1206	-	-	-	-	98.20
Couvercle 1200 x 1000			5,50	DDEI1207	-	-	-	-	100.00

Caisse palette Geobox®

Légère et résistante aux chocs.

- **Capacité : 260 litres.**
- Fabriquée en polyéthylène haute densité, garantie alimentaire.
- Fond et parois pleins.
- Dimensions et entrées de fourches normalisées.
- Verrouillage au gerbage par encastrement.
- Qualité surgélation.
- Coloris : brun Rouge.



QUALITÉ SURGÉLATION



Version	Fond et parois	Dim. hors tout L x l. x H (mm)	Dim. utiles L x l. x H (mm)	Charge maxi (kg)	Gerbage maxi (kg)	Poids (kg)	Réf.	Prix € HT l'unité
2 semelles	Pleins	1000 x 600 x 662	929 x 544 x 519	200	1200	14,9	DDEI1136	199.00
6 pieds	Pleins	1000 x 600 x 662	929 x 544 x 519	200	1200	14,3	DDEI1137	192.00



Caisses Conteneurs

Cantine professionnelle pour usage intensif

- Volume : de 40 à 340 litres.
- Tôle d'acier premier choix : Ep. 6/10ème.
- Deux fortes poignées en fil : Ø 8 mm.
- Cantine fournie avec tringle : Ø 8 mm.
- Fortes cadenasnières en tôle de 15/10ème.
- Coins renforcés en tôle : Ep. 10/10ème.
- Couverts et corps emboutis dans la matière.
- Deux coulisseaux de renfort sur le dessus.
- Soudure des charnières par postes semi-automatiques.
- Cantines emboîtables les unes dans les autres.
- Fournie sans cadenas.
- Coloris : Vert otan, Bleu marine, Vert foncé.

Option sur demande :

- Roues amovibles.



A partir de
130.00 €HT
l'unité



Nous pouvons réaliser les cantines sur mesure et à vos couleurs, selon quantités.

Volume (litres)	Dim. hors tout L x l. x H (mm)	Poids (kg)	Réf.	Prix € HT l'unité
40	600 x 320 x 260	5,5	DDEF0600	130.00
61	700 x 370 x 290	6,5	DDEF0601	138.00
82	750 x 410 x 330	7,5	DDEF0602	145.00
107	800 x 450 x 360	9,5	DDEF0603	154.00
150	900 x 500 x 390	12	DDEF0604	173.00
170	1000 x 500 x 390	13	DDEF0607	201.00
193	1000 x 550 x 400	13,5	DDEF0605	201.00
252	1100 x 600 x 420	16	DDEF0606	240.00
270	1100 x 550 x 480	16	DDEF0608	247.00
340	1200 x 600 x 590	18	DDEF0609	314.00

Caisse palette grand volume

Convient aux systèmes de stockage standardisés.

Utilisation : industrie générale, milieu alimentaire, agricole...

Ne convient pas pour les liquides.

• Capacité : 1400 litres.


- Fabriquée en polyéthylène haute densité.
- 3 semelles, parois pleines ou ajourées.
- Coins résistants aux chocs, cavités renforcées.
- Rebords et dispositif antidérapant, parfaitement empilable.
- Porte-étiquette fixe pour identification du contenu.
- Utilisation de : - 20° à + 40° C. Nettoyage jusqu'à 90°C.
- Dim. ext. : L 1300 x l. 1150 x H 1250 mm.
- Dim. int. : L 1240 x l. 1060 x H 1085 mm.
- Gerbage : 6/1.
- Coloris : Gris ou Bleu.

Option :

- Couvercle en PEHD.



Couvercle en PEHD



Capacité (litres)	Fond et parois	Coloris	Dim. hors tout L x l. x H (mm)	Dim. utiles L x l. x H (mm)	Charge maxi (kg)	Gerbage maxi (kg)	Poids (kg)	Réf.	Prix € HT l'unité
1400	Pleins	Gris	1300 x 1150 x 1250	1240 x 1060 x 1085	7000	1000	71	DDEI1122	585.00
1400	Ajourés	Gris	1300 x 1150 x 1250	1240 x 1060 x 1085	7000	1000	69	DDEI1123	579.00
1400	Pleins	Bleu	1300 x 1150 x 1250	1240 x 1060 x 1085	7000	1000	71	DDEI1124	585.00
1400	Ajourés	Bleu	1300 x 1150 x 1250	1240 x 1060 x 1085	7000	1000	69	DDEI1125	579.00
Couvercle pour caisse 1400 litres - coloris : Gris							6	DDEI1126	181.00

Conteneur IBC

• Capacité : 300 à 1050 litres.

- Cuve en polyéthylène haute densité.
- Armature zinguée avec plaque de marquage.
- Palette plastique 3 semelles.
- Bouchon d'ouverture : S106x7 NW150.
- Robinet d'évacuation : S60x6 NW50 avec joint PCP.

Non homologué : UN.



Les conteneurs IBC existent avec homologation UN. Consultez votre partenaire D-Direct.

Capacité (litres)	Dim. ext. L x l. x H (mm)	Palette	Poids (kg)	Réf.	Prix € HT l'unité
300	800 x 600 x 1040	Plastique	38	DDEI1187	324.00
600	1200 x 800 x 1013	Plastique	47	DDEI1151	401.00
1050	1200 x 1000 x 1175	Plastique	58	DDEI1153	405.00



Conteneur IBC AdBlue®

Spécialement développé pour le transport en toute sécurité d'AdBlue.

• Capacité : 300 ou 1050 litres.

- Cuve en polyéthylène haute densité.
- Armature zinguée avec plaque de marquage.
- Palette plastique 3 semelles.
- Ø ouverture : S160x7 (NW150).
- CDS Quick Connect avec tuyau d'extraction.
- Robinet d'évacuation : S60x6 (NW50). Joint PCP.

Non homologué : UN.



Capacité (litres)	Dim. ext. L x l. x H (mm)	Poids (kg)	Réf.	Prix € HT l'unité
300	800 x 600 x 1040	38	DDEE0890	371.00
1050	1200 x 1000 x 1175	58	DDEE0832	571.00



Caisse de transport aluminium EUROBOX

- Couverture fermant par charnières en acier inox 18/10, riveté.
- Coins de gerbage en polyamide haute densité rivetés.
- Joint d'étanchéité sous couvercle et nervures de renfort sur les angles.
- Sangles pour maintien du couvercle ouvert à 110°.
- Grenouillères plombables et/ou cadénassables.

Options sur demande :

- Pré-équipement pour serrures.
- Roulettes amovibles à clipser.
- Habillage mousse.

Volume (litres)	Dim. hors tout L x l. x H (mm)	Dim. int. L x l. x H (mm)	Poids (kg)	Réf.	Prix € HT l'unité
27	400 x 300 x 340	350 x 250 x 310	3	DDEF0610	310.00
42	600 x 400 x 250	550 x 350 x 220	4,70	DDEF0611	377.00
60	600 x 400 x 340	550 x 350 x 310	4,90	DDEF0612	421.00
73	600 x 400 x 410	550 x 350 x 380	5,20	DDEF0613	443.00
41	690 x 280 x 310	640 x 230 x 280	4,50	DDEF0626	350.00
81	800 x 400 x 340	750 x 350 x 310	6,10	DDEF0614	532.00
157	800 x 600 x 410	750 x 550 x 380	7,50	DDEF0615	665.00
239	800 x 600 x 610	750 x 550 x 580	8,90	DDEF0616	754.00
414	1200 x 800 x 510	1150 x 750 x 480	13	DDEF0627	1 281.00
63	1200 x 300 x 250	1150 x 250 x 220	6,30	DDEF0628	662.00



Caisse conteneur gerbable en aluminium K470

- Couverture montée sur charnière inox sur toute la longueur et retenu par 2 sangles rivetées.
- Joints d'étanchéité en caoutchouc siliconé anti-craquement. Classé IP 51.
- Coins de gerbage en fonte d'aluminium, rivetés.
- Poignées de transport gainées en PVC, rabattables par ressorts.
- Grenouillères plombables, cadénassables.



D Grand choix de conteneurs, de 13 à 830 litres et d'aménagements. Consultez votre partenaire D-Direct.

Volume (litres)	Dim. hors tout L x l. x H (mm)	Dim. int. L x l. x H (mm)	Poids (kg)	Réf.	Prix € HT l'unité
27	400 x 300 x 340	350 x 250 x 310	3,1	DDEF0620	362.00
60	600 x 400 x 340	550 x 350 x 310	5	DDEF0621	451.00
115	600 x 600 x 410	550 x 350 x 380	6,6	DDEF0622	750.00
155	800 x 600 x 410	750 x 550 x 380	10	DDEF0623	648.00
240	800 x 600 x 610	750 x 550 x 580	12	DDEF0624	740.00
162	1000 x 500 x 410	950 x 450 x 380	10,9	DDEF0625	793.00



Caisse de transport mobile en aluminium MOBIL BOX

- Mobilité optimale grâce aux roulettes de 50 mm intégrées et la poignée télescopique.
- Fonctionnement silencieux grâce aux galets spéciaux de Ø 50 mm en polyuréthane et polyamide.
- Fermetures confort à très grande longévité, équipées de serrures encastrées.
- Moulures sur le pourtour et moulures d'angle pour plus de stabilité (sauf DDEF0631).
- Polyvalence garantie par une gamme complète d'équipements intérieurs adaptables.

Options :

- Kit de roulettes Ø 125 mm
- Kit tout-terrain Ø 220 mm (à partir de 60 litres) disponible pour plus de maniabilité.



Volume (litres)	Dim. hors tout L x l. x H (mm)	Dim. int. L x l. x H (mm)	Poignée	Poids (kg)	Réf.	Prix € HT l'unité
28	550 x 400 x 233	516 x 350 x 159	3 plans	6,3	DDEF0631	663.00
60	600 x 400 x 385	550 x 350 x 310	3 plans	7,3	DDEF0632	674.00
99	800 x 400 x 455	750 x 350 x 380	2 plans	9	DDEF0633	923.00
105	800 x 500 x 385	750 x 450 x 310	2 plans	9,5	DDEF0634	1 010.00
195	800 x 685 x 485	750 x 635 x 410	2 plans	12	DDEF0635	1 143.00
120	960 x 400 x 455	910 x 350 x 380	A ressort	3,1	DDEF0636	961.00



Chariot en aluminium à fond remontant

Chariot possédant un fond mobile permettant de travailler à hauteur constante.

- Charge : 100 ou 150 kg.
- Capacité : 182, 300 et 545 litres.
- Chariot en aluminium anodisé.
- Disposition centrale des roulettes pour favoriser les déplacements en espace étroit.
- 2 roues fixes et 2 pivotantes, à bandage caoutchouc non traçant, position losange.



Charge (kg)	Capacité (litres)	Force de tension (kg)	Dim. hors tout L x l. x H (mm)	Dim. int. L x l. x H (mm)	Poids (kg)	Réf.	Prix € HT l'unité
100	182	25	1058 x 468 x 785	1010 x 420 x 431	23	DDEI1231	1 616.00
150	300	45	1058 x 698 x 811	1010 x 650 x 457	29	DDEI1232	1 884.00
150	545	65	1458 x 748 x 907	1410 x 700 x 553	34	DDEI1233	2 318.00



Caisses palettes

Caisse gerbable - élingable

- Charge : 1000 kg.
- Caisses en tôle nervurée : 2 mm. Parois latérales : 1,5 mm.
- Cornières d'angles 4 mm facilitant le gerbage : 4/1.

3 versions :

- 4 côtés fixes sur pieds.
- 3 côtés fixes, 1/2 côté abattant sur pieds.
- 4 côtés fixes sur patins.
- Finition : laquée Gris RAL 7030.

A partir de
534.00 €HT
l'unité

Charge (kg)	Dim. hors tout L x l. x H (mm)	Patins sur côté long	1/2 côté abattant côté (mm)	Poids (kg)	Réf.	Prix € HT l'unité
1000	835 x 635 x 600	-	-	37	DDEI0939	534.00
1000	835 x 635 x 600	-	600	38	DDEI0940	550.00
1000	835 x 635 x 600	600	-	39	DDEI0941	564.00
1000	1235 x 835 x 600	-	-	53	DDEI0942	709.00
1000	1235 x 835 x 600	-	1200	54	DDEI0943	733.00
1000	1235 x 835 x 600	1200	-	57	DDEI0944	812.00



Autres coloris à partir de 10 pièces.
Sur demande.

Caisse 1/2 palette "Europool"

- Charge : 1000 kg.
- Version 1/2 palette, plancher métal.
- Dim. ext. : L 1240 x l. 835 x H 570 mm.
- Dim. int. : L 1200 x l. 800 x H 400 mm.
- Maille : 50 x 50 - Fil : 4 mm.
- Gerbage : 4/1.
- Poids : 54 kg.
- Finition : Gris RAL 7030.



Réf.	Prix € HT l'unité
DDEI0947	403.00

Caisse palette

- Charge : 1000 kg.
- Version demi-porte sur pieds ou sur roues, plancher métal.
- Roues Ø 200 mm, 2 fixes + 2 pivotantes à frein.
- Maille : 50 x 50 - Fil : 4,5 mm.
- Gerbage version sur pieds : 4/1.
- Finition : Gris RAL 7030.



Version	Dim. hors tout L x l. x H (mm)	Dim. utiles L x l. x H (mm)	Poids (kg)	Réf.	Prix € HT l'unité
2 semelles	1200 x 818 x 980	1176 x 768 x 800	65	DDEI1181	907.00
4 roues	1330 x 818 x 1075	1176 x 768 x 800	74	DDEI1182	1 403.00

Caisse coffre

Avec couvercle verrouillable.

- Charge : 1000 kg.
- Version demi-porte sur pieds ou sur roues.
- Roues Ø 200 mm, 2 fixes + 2 pivotantes à frein.
- Gerbage version sur pieds : 3/1.
- Finition caisse sur pieds : Gris RAL 7030.
- Finition caisse sur roues : Rouge.



Version	Dim. hors tout L x l. x H (mm)	Dim. utiles L x l. x H (mm)	Poids (kg)	Réf.	Prix € HT l'unité
4 pieds	1213 x 835 x 973	1176 x 760 x 800	87	DDEI1183	1 109.00
4 roues	1330 x 835 x 1087	1176 x 760 x 800	96	DDEI1184	1 607.00

Caisse palette repliable "Europool"

- Charge : 900 kg.
- Version repliable, plancher métal.
- Dim. ext. : L 1240 x l. 835 x H 970 mm.
- Dim. int. : L 1200 x l. 800 x H 800 mm.
- Hauteur repliée : 320 mm.
- Maille : 50 x 50 - Fil : 4 mm.
- Gerbage : 1/1.
- Poids : 70 kg.
- Finition : Gris RAL 7030.



Réf.	Prix € HT l'unité
DDEI0946	516.00

Caisse palette "Europool"

Échangeable dans toute l'Europe. Norme UIC 435-3 - Contrôle SGS.

- Charge : 1500 kg.
- Version 2 demi-portes avec écritoire, plancher bois.
- Dim. ext. : L 1240 x l. 835 x H 970 mm.
- Dim. int. : L 1200 x l. 800 x H 800 mm.
- Maille : 50 x 50 - Fil : 4 mm.
- Gerbage : 3/1.
- Poids : 70 kg.
- Finition : Gris RAL 7030.



Réf.	Prix € HT l'unité
DDEI0945	433.00

Palette métallique

- Construction en tôle d'acier Ep. : 2 mm.
- Versions : 2 ou 3 semelles.
- Charge statique : 4000 kg.
- Charge dynamique : 1000 kg.
- Coloris : Gris RAL 7030.



Version	Dim. hors tout L x l. x H (mm)	Poids (kg)	Réf.	Prix € HT l'unité
2 semelles	1200 x 800 x 150	26	DDEH0917	405.00
3 semelles	1200 x 800 x 150	33	DDEH0918	452.00
3 semelles	1200 x 1000 x 150	37,5	DDEH0919	507.00



Manurack simple et double

Système simple, robuste, démontable et mobile.
 Conçu pour le stockage temporaire de produits en vrac ou sur palettes standards.
 Permet de transformer les allées et les différentes zones d'entrepôt en espaces de stockage de masse par accumulation.
 La base peut recevoir 3 longueurs de chandelles interchangeables et adaptables à la hauteur de vos charges.

Base simple ou double :

- Fond ajouré en acier galvanisé à chaud suivant la Norme ISO 1461.
- Passage de fourches : H. 110 mm.
- Conditionné par : 2 et 10 pièces.

Options sur demande :

- Parois grillagées avec porte.
- Barres de maintien.

Base galvanisée à chaud suivant la Norme ISO 1461



Options sur demande



Parois grillagées avec porte



Barres de maintien

Base	Charge (kg)	Dim. ext. L x l. x H (mm)	Dim. utiles L x l. entre tubes (mm)	Passage de fourches	Poids (kg)	Réf.	Conditionné par 2	Conditionné par 10
							Prix € HT l'unité	Prix € HT l'unité
Simple	1500	1545 x 1180 x 310	1300 x 930	110	28	DDEA0500	326.00	221.00
Double	2000	1985 x 1235 x 310	1740 x 990	110	42	DDEA0504	430.00	289.00

Chandelles pour Manurack

- Tubes restreints aux extrémités : Ø 60 mm.
- Dim. : L 1050, 1680 ou 2100 mm.

Pour manurack simple :

- Charge statique : 1500 kg.
- Gerbage : 3/1 pour tubes 1050 et 1680 mm.
- Gerbage : 1/1 pour tube 2100 mm.

Pour manurack double :

- Charge statique : 2000 kg.
- Gerbage : 2/1 pour tubes 1050 et 1680 mm.
- Gerbage : 1/1 pour tube 2100 mm.
- Conditionnées par : Lot de 4 chandelles.

3 longueurs de chandelles : 1050, 1680 ou 2100 mm
 Conditionnées par lot de 4



Longueur tube (mm)	Hauteur utile (mm)	Hauteur base + tube (mm)	Poids (kg)	Réf.	Prix € HT le lot
1050	870	1110	12	DDEA0501	150.00
1680	1500	1740	22	DDEA0502	203.00
2100	1920	2160	38	DDEA0503	236.00

Rack de stockage empilable

Solution de stockage permettant le gerbage sur plusieurs niveaux.

- Charge utile : 1800 kg.
- En acier peint.
- Dim. extérieures : L 1524 x l. 1069 mm.
- Hauteur tube : L 914, 1219 ou 1549 mm.

Vendu en kit complet comprenant :

- 1 cadre base.
- Lot de 4 chandelles.

Cadre support Big Bag

Solution de stockage permettant le gerbage sur plusieurs niveaux, ainsi que la manutention du sac en dehors de la structure (suspendu sur le cadre supérieur).

- Charge utile : 1000 kg.
- En acier galvanisé à chaud suivant la Norme ISO 1461.
- Dim. extérieures : L 1125 x l. 1125 mm.
- Entraxe : 950 x 950 mm.
- Longueur tube : L 1050, 1680 ou 2100 mm.

Vendu en kit complet comprenant :

- 1 cadre base.
- 1 cadre supérieur.
- Lot de 4 chandelles.

Base galvanisée à chaud suivant la Norme ISO 1461



Kit complet support Big Bag	Poids (kg)	Réf.	Prix € HT le kit
4 chandelles L : 1050 mm + 1 cadre base + 1 cadre supérieur	51	DDEA1545	529.00
4 chandelles L : 1680 mm + 1 cadre base + 1 cadre supérieur	61	DDEA1546	584.00
4 chandelles L : 2100 mm + 1 cadre base + 1 cadre supérieur	77	DDEA1547	622.00

Fond	Hauteur tube (mm)	Poids (kg)	Réf.	Prix € HT le kit
Ajouré	914	49	DDEA1548	348.00
Ajouré	1219	53	DDEA1549	365.00
Ajouré	1549	57	DDEA1550	398.00
Plein	914	67	DDEA1551	482.00
Plein	1219	71	DDEA1552	498.00
Plein	1549	75	DDEA1553	498.00

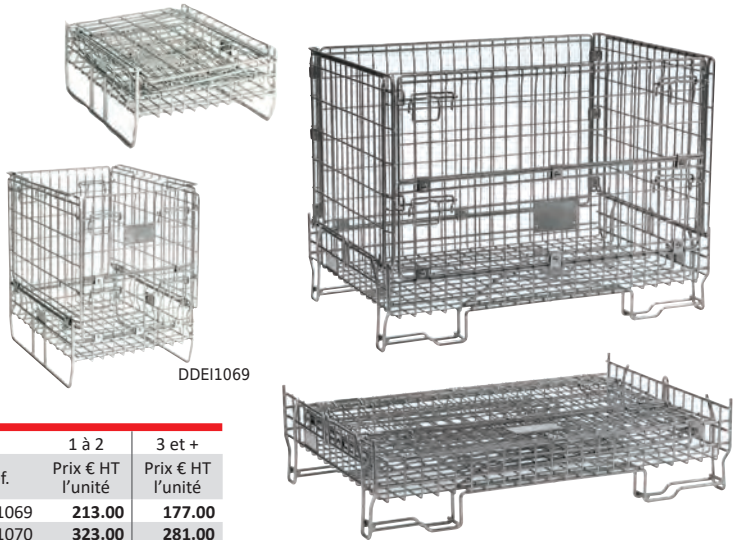


Conteneurs fil

Conteneur industrie "Mini - Maxi"

- Charge utile : 300 ou 800 kg.
- Gerbage statique de 3/1 à 4/1 selon modèle.
- Gerbage dynamique : 1/1.
- Rackable sur lisses standards 1100-1050-1000 mm pour les conteneurs 800 kg.
- Socle et panneaux renforcés pour les références DDEI1070 et DDEI1071.
- Poignées auto-bloquantes.
- ½ porte rabattable en façade.
- Préhension : 4 faces.
- Revêtement : électrozingué CR3.

A partir de
177.00 €HT
l'unité par 3



DDEI1069

Charge (kg)	Dim. ext. L x l. x H (mm)	Dim. int. L x l. x H (mm)	H. repliée (mm)	Poids (kg)	Réf.	1 à 2	3 et +
						Prix € HT l'unité	Prix € HT l'unité
300	649 x 816 x 845	559 x 764 x 713	310	27	DDEI1069	213.00	177.00
800	1198 x 805 x 900	1130 x 750 x 774	305	51	DDEI1070	323.00	281.00
800	1198 x 1002 x 1150	1132 x 953 x 1021	305	70	DDEI1071	375.00	333.00

Entourage palette

- Charge utile : 800 kg.
- Pour palette 800 x 1200 mm. (non fournie).
- Gerbage statique : 3/1.
- ½ porte rabattable en façade.
- Dim. Ext. : L 1220 x l. 815 x H 850 mm.
- Dim. Int. : L 1155 x l. 752 x H 800 mm.
- Dimensions repliées en losange : L 2000 x P 800 x H 200 mm.
- Poids : 29 kg.
- Revêtement : électrozingué CR3.


D Existe en version 3 ouvertures



Charge (kg)	Dim. ext. L x l. x H (mm)	Dim. int. L x l. x H (mm)	H. repliée (mm)	Poids (kg)	Réf.	1 à 2	3 et +
						Prix € HT l'unité	Prix € HT l'unité
800	1220 x 815 x 850	1155 x 752 x 800	200	29	DDEI0928	237.00	197.00

Conteneur standard

- Charge utile : 800 kg.
- Gerbage statique : 4/1 - dynamique : 1/1.
- Socle et panneaux renforcés.
- Poignées auto-bloquantes.
- ½ porte rabattable en façade.
- Stockage au sol.
- Préhension : 4 faces.
- Dim. Ext. : L 1139 x l. 845 x H 980 mm.
- Dim. Int. : L 1069 x l. 792 x H 840 mm.
- Hauteur repliée : 285 mm.
- Poids : 54 kg.
- Revêtement : électrozingué CR3.




Charge (kg)	Dim. ext. L x l. x H (mm)	Dim. int. L x l. x H (mm)	H. repliée (mm)	Poids (kg)	Réf.	1 à 2	3 et +
						Prix € HT l'unité	Prix € HT l'unité
800	1139 x 845 x 980	1069 x 792 x 840	285	54	DDEI0927	285.00	248.00

D Nombreux autres modèles de conteneurs fil, accessoires : séparateur vertical, porte-étiquette, couvercle, housse de protection... Consultez votre partenaire D-Direct.

Conteneur BDX

- Charge utile : 800 kg.
- Gerbage statique de 3/1 à 4/1 selon modèle.
- Gerbage dynamique : 1/1.
- Socle et panneaux renforcés.
- Poignées auto-bloquantes.
- ½ porte rabattable en façade.
- Dispose de pieds permettant le retournement.
- Préhension : 4 faces.
- Revêtement : électrozingué CR3.



Charge (kg)	Dim. ext. L x l. x H (mm)	Dim. int. L x l. x H (mm)	H. repliée (mm)	Poids (kg)	Réf.	1 à 2	3 et +
						Prix € HT l'unité	Prix € HT l'unité
800	1198 x 939 x 1018	1102 x 888 x 881	305	56	DDEI1073	321.00	284.00
800	1198 x 939 x 1170	1102 x 888 x 1033	355	57	DDEI1075	349.00	310.00



Bac rectangulaire rigide


Capacité : 100 à 3300 litres.

- Polyester fibre de verre, anticorrosion, résistant aux U.V.
- Très rigide, aucune déformation, léger et maniable.
- Température d'utilisation de -20° à +40° C.
- Parois internes et externes lisses.
- Rebords ergonomiques.
- Empilables à vide.
- Coloris : Vert.

Existe en coloris : Gris ou Bleu sur demande.

Options :

- Couvercle.
- Bac sur chariot 4 roulettes.
- Socle pour chariot élévateur.



Bac sur chariot 4 roulettes.



Bac sur socle pour chariot élévateur.



Socle pieds galvanisés, nous consulter.



Accessoires :
Ouverture pour vidange.
Raccord fileté.
Robinet polypropylène.
Consultez votre partenaire
D-Direct.

Contenance (litres)	Dim. ext. L x l. x H (mm)	Poids du bac seul (kg)	Bac seul en Vert		Couvercle simple		Bac avec 4 roulettes		Bac socle Acier/chariot	
			Réf.	Prix € HT l'unité	Réf.	Prix € HT l'unité	Réf.	Prix € HT l'unité	Réf.	Prix € HT l'unité
100	880 x 570 x 280	5	DDED0658	205.00	DDED0669	140.00	DDED0678	568.00	-	-
200 bas	1220 x 620 x 360	8	DDED0659	317.00	DDED0670	206.00	DDED0679	710.00	-	-
200 haut	870 x 570 x 590	8	DDED0660	283.00	DDED0669	140.00	DDED0680	621.00	-	-
300	1170 x 690 x 520	14	DDED0661	451.00	DDED0671	179.00	DDED0681	824.00	DDED0688	729.00
400	1190 x 790 x 590	17	DDED0662	400.00	DDED0672	219.00	DDED0682	783.00	DDED0689	770.00
550	1320 x 970 x 620	19	DDED0663	581.00	DDED0673	270.00	DDED0683	957.00	DDED0690	875.00
700	1320 x 970 x 800	23	DDED0664	729.00	DDED0673	270.00	DDED0684	1 192.00	DDED0691	1 116.00
1100	1620 x 1190 x 800	36	DDED0665	1 014.00	DDED0674	322.00	DDED0685	1 608.00	DDED0692	1 450.00
1500	1820 x 1390 x 800	46	DDED0666	1 418.00	DDED0675	966.00	-	-	DDED0693	1 934.00
2200	2110 x 1480 x 920	65	DDED0667	2 063.00	DDED0676	1 063.00	-	-	DDED0694	2 902.00
3300	2040 x 2040 x 1030	129	DDED0668	3 063.00	DDED0677	1 063.00	-	-	-	-

Bac rectangulaire rigide avec passage de fourches

Contenance : 200 et 400 litres.

- Polyester fibre de verre, anticorrosion, résistant aux U.V.
- Passage de fourches frontal intégral moulé dans la masse pour manipulation par transpalette ou chariot élévateur.
- Très rigide, aucune déformation, léger et maniable.
- Température d'utilisation de -20° à +40° C.
- Parois internes et externes lisses.
- Rebords ergonomiques.
- Empilables à vide.
- Coloris : Vert ou Gris.

Option :

- Couvercle empilable, coloris : Orange.



DDED1054



DDED1053



Superposables sur couvercle



Contenance (litres)	Dim. ext. L x l. x H (mm)	Coloris	Poids (kg)	Réf.	Prix € HT l'unité
200	870 x 570 x 640	Vert	9,7	DDED1053	361.00
200	870 x 570 x 640	Gris	9,7	DDED1054	361.00
400	1190 x 790 x 600	Vert	15	DDED1055	516.00
400	1190 x 790 x 600	Gris	15	DDED1056	516.00
Couvercle empilable pour bac 200 l.		Orange	3	DDED1057	131.00
Couvercle empilable pour bac 400 l.		Orange	6,3	DDED1058	250.00



Cuves de stockage

Cuve de stockage d'eau

Contenance : 2000, 3000, 4000 et 5000 litres.

- En polyéthylène rotomoulé.
- Equipée d'un couvercle basculant 180°, Ø trou d'homme 438 mm.
- Raccord rapide à embrayage pour cuves.
- Extrémité mâle fileté G1 1/4 pourvue de joint en EDPM alimentaire.
- Parfaitement étanche.
- Bague plate rigide en PP, collier de serrage Noir.
- Polyéthylène totalement opaque empêchant la formation d'algues.
- Traitée haute définition contre les UV et peut être placée à l'extérieur.
- Très résistante aux variations de température avec une plage d'utilisation de -30°C à +60°C.
- Très robuste aux chocs.
- 100% recyclable.
- Entretien facile avec un jet haute pression et grâce au trou d'homme.
- Déplacement et installation facile avec les anneaux de manutention.

Options sur demande :

- Panier de filtration.
- Vanne.
- Coude trop plein 1'1/4.
- Raccord coude gouttière.
- Kit de jumelage de cuves.



Contenance (litres)	Dim. ext. Ø x H (mm)	Poids (kg)	Bleu	Gris	Noir	Vert	Taupe	Prix € HT l'unité
			Réf.	Réf.	Réf.	Réf.	Réf.	
2000	1294 x 1600	57	DDEE0899	DDEE0900	DDEE0901	DDEE0902	DDEE0903	980.00
3000	1294 x 1900	64	DDEE0904	DDEE0905	DDEE0906	DDEE0907	DDEE0908	1 051.00
4000	1800 x 1400	85	DDEE0909	DDEE0910	DDEE0911	DDEE0912	DDEE0913	1 578.00
5000	1800 x 1900	110	DDEE0914	DDEE0915	DDEE0916	DDEE0917	DDEE0918	1 698.00



Panier de filtration



Vanne

Puit récupérateur d'eau de pluie

Partie supérieure pouvant servir de jardinière.

Contenance : 340 litres.

- En polyéthylène haute densité.
- Equipé d'un robinet PEHD noir.
- Trou de vidange pour un entretien aisé.
- Kit de vidange non fourni.
- Kit de raccordement gouttière non fourni.
- Très résistant aux variations de température avec une plage d'utilisation de -30°C à +60°C.
- Très robuste aux chocs.
- 100 % recyclable.
- Entretien facile avec un jet haute pression.
- Dim. : Ø 870 mm x H 835 mm.
- Poids : 20 kg.
- Coloris : Gris, Noir, Taupe et Vert foncé.



Coloris	Réf.	Prix € HT l'unité
Gris	DDEE0928	256.00
Noir	DDEE0929	256.00
Taupe	DDEE0930	256.00
Vert foncé	DDEE0931	256.00

Bac de stockage

Contenance : 115, 200, 325 et 585 litres.

- 100% PEHD, 100% recyclable.
- Utilisation de -30 à 60°C.
- Compatible au contact alimentaire.
- Couvercle fourni.
- Encastrable pour le transport à vide.

Option sur demande :

- Robinet.



A partir de
257.00 €HT
l'unité



DDEE0936 - Robinet

DDEE0932

DDEE0948

DDEE0939

DDEE0944

Contenance (litres)	Dim. hors tout L x P x H (mm)	Charge statique (kg)	Charge dynamique (kg)	Rouge	Bleu	Gris	Naturel	Prix € HT l'unité
				Réf.	Réf.	Réf.	Réf.	
115	600 x 500 x 650	70	50	DDEE0932	DDEE0937	DDEE0941	DDEE0945	257.00
200	800 x 600 x 650	120	100	DDEE0933	DDEE0938	DDEE0942	DDEE0946	310.00
325	1000 x 650 x 750	200	150	DDEE0934	DDEE0939	DDEE0943	DDEE0947	354.00
585	1200 x 780 x 900	350	250	DDEE0935	DDEE0940	DDEE0944	DDEE0948	491.00
Robinet				DDEE0936	DDEE0936	DDEE0936	DDEE0936	31.70



Tonnelet industriel

Contenance : 15 à 500 litres.

- En polyéthylène haute densité qualité alimentaire.
- Sortie basse avec un robinet DN 19.
- Bouchon pouvant être monté à la place du robinet.
- Couvercle vissant Ø 125 ou 190 mm avec bouchon.
- Muni de 2 poignées de transport à vide.

Options sur demande :

- Raccord d'adaptation avec sortie fileté au pas gaz.
- Bonde de fermentation viticole.



Existe en version viticole ou avec joint VITON.

Tonnelets ronds 15 et 30 litres

Contenance (litres)	Dim. L x l. x H (mm)	Poids (kg)	Réf.	Prix € HT l'unité
15	Ø 310 x H 380	1	DDEE0666	72.00
30	Ø 330 x H 450	2	DDEE0667	83.90
60	550 x 350 x 580	3,5	DDEE0500	124.00
100	630 x 420 x 660	5,5	DDEE0501	176.00
150	730 x 450 x 730	8,5	DDEE0502	231.00
200	840 x 480 x 810	11	DDEE0503	271.00
300	910 x 590 x 890	13,5	DDEE0504	333.00
500	1006 x 730 x 1040	21	DDEE0506	626.00

Cuve de stockage hors sol

Pour le stockage de l'eau.

• **Capacité : 1100, 1500 et 2000 litres.**

- En polyéthylène qualité alimentaire, teintée Vert dans la masse.
- Opaque à la lumière, évitant la prolifération d'algues.
- Bandages de renfort.
- Température d'utilisation : de -20°C à +30°C.
- Densité maximale admissible : 1,2 kg/dm³.
- Dômes d'inspection : Ø 400 mm.
- 2 raccords 2" pour remplissage, évent, indicateur de niveau.
- 1 raccord bride de sortie pour robinet, montage en batterie.

Options sur demande :

- Bride avec robinet. Raccord de liaison.
- Aspiration flottante. Indicateur de niveau mécanique.
- Raccord vissé pour pompe immergée.
- Bride taraudée.
- Évén d'aération.



Autres modèles de : 750 à 5000 litres. Consultez votre partenaire D-Direct.

Contenance (litres)	Dim. L x l. x H (mm)	Poids (kg)	Réf.	Prix € HT l'unité
1100	1450 x 720 x 1340	53	DDGI1095	1 035.00
1500	1520 x 720 x 1610	80	DDGI1096	1 166.00
2000	2030 x 720 x 1650	130	DDGI1097	1 438.00

Cuve rectangulaire

Cuve rectangulaire en polyéthylène de très haute qualité, résistante au vieillissement et recyclable.

• **Contenance : 125, 200, 450 ou 600 litres.**

- Réservoir en polyéthylène moyenne densité : Ep. 5 et 7 mm.
- Densité maximale admissible : 1 kg/dm³.
- Couvercle de remplissage vissant : S160 x 7, avec soupape de surpression et d'aération intégrée.
- Orifice de remplissage : Ø de passage 140 mm.
- Empreintes pour l'arrimage par sangles pendant le transport.
- Empreintes pour le passage de fourches.
- Poignées de manutention à vide intégrées.
- Cuve gerbable grâce aux plots d'empilage.
- Parois antivagues sur les modèles 450 et 600 litres.

Options :

- Vanne à boisseau sphérique : En laiton matricé, taraudée des deux côtés au pas gaz, poignée plate en acier.
- Bouchon de vidange : En polypropylène simple fileté pas gaz, avec bouchon et joint plat nitrile.
- **Conditionnement des options voir tableau (Cdt par).**
- **Autres conditionnements sur demande.**



Vanne à boisseau



Bouchon de vidange



Contenance (litres)	Dim. hors tout L x P x H (mm)	Poids (kg)	Cdt par	Réf.	Prix € HT l'unité
125	800 x 600 x 450	15	1	DDEE0792	389.00
200	800 x 600 x 590	16	1	DDEE0793	414.00
450	1160 x 760 x 730	35	1	DDEE0794	721.00
600	1160 x 760 x 1020	43	1	DDEE0795	852.00
Vanne à boisseau : 20 DN - 3/4"					
			10	DDEE0796	22.30
Vanne à boisseau : 25 DN - 1"					
			10	DDEE0797	32.80
Vanne à boisseau : 32 DN - 1"1/4					
			10	DDEE0798	47.30
Vanne à boisseau : 40 DN - 1"1/2					
			5	DDEE0799	59.00
Vanne à boisseau : 50 DN - 2"					
			5	DDEE0800	86.60
Bouchon de vidange : 20 DN - 3/4"					
			5	DDEE0801	22.10
Bouchon de vidange : 25 DN - 1"					
			5	DDEE0802	23.50
Bouchon de vidange : 32 DN - 1"1/4					
			5	DDEE0803	24.80
Bouchon de vidange : 40 DN - 1"1/2					
			5	DDEE0804	26.10
Bouchon de vidange : 50 DN - 2"					
			5	DDEE0805	28.70



Poignées de manutention à vide



Superposables avec plots de blocage, passage de fourches intégré et poignées.



Pompes

Pompe vide-caves pour eaux chargées

Pour vider une piscine, un puisard, irriguer sans pression et bien sûr vider une cave inondée.

- Ø maxi des particules en suspension : 35 mm.
- Puissance : 550 W.
- Débit : 13 m³/h.
- Profondeur d'immersion maxi : 7 m.
- Raccord refoulement : Cannelé 25/32 mm - M 1".
- Câble électrique : 10 m.
- Dimensions du corps de pompe : Ø 148 x H 339 mm.
- Indice de protection : IPX8.
- Flotteur indépendant.

99.00 €HT
l'unité



Réf.	Prix € HT l'unité
DDEG0834	99.00

Pompe vide-caves inox

Pour eaux chargées.

- Granulométrie maximale et souple : 35 mm.
- Puissance : 900 W.
- Débit : 14 m³/h.
- Pression : 0,9 bar.
- Profondeur d'immersion maxi : 7 m.
- Raccord à visser F1" 1/4. Cannelé 25 ou 32 mm et fileté 1".
- Câble électrique : 10 m.
- Dimensions du corps de pompe : L 243 x P 186 x H 360 mm.
- Indice de protection : IPX8.
- Avec poignée de transport et flotteur.
- Poids : 5,3 kg.



Réf.	Prix € HT l'unité
DDEG0840	144.00

Kit d'évacuation des eaux

Ce kit permet rapidement de mettre en place un système d'évacuation de l'eau.

La pompe restant dans sa caisse, il suffit de la brancher et de fixer le tuyau d'évacuation.

- Débit maxi : 160 litres/min.
- Hauteur de refoulement maxi : 9 m.
- Dim. tuyau : L 15 m x Ø 1,1/4".
- Flotteur intégré.
- Orifice de refoulement : Camlock.
- Corps de pompe Technopolymer.
- Caisse-filtre pour empêcher les déchets encombrants.
- Puissance : 230 V/0,37 kW.
- Câble électrique : 10 m.
- Poids : 9,3 kg.



Réf.	Prix € HT le kit
DDEG0822	805.00



Motopompe à amorçage automatique

Idéal pour les pompages intensifs de grand volume, pour eaux claires ou peu chargées.

Norme ISO 8528.

- Livrée avec accessoires : crépine, colliers, raccords à visser.



DDEG0773



DDEG0740

Débit maxi (m³/h)	Aspiration Ø (mm)	Hauteur d'élévation (m)	Granulométrie (mm)	Moteur	Modèle	Carburant	Cylindrée (cm3)	Autonomie 75 % (h)	Poids (kg)	Réf.	Prix € HT l'unité
6,60	25	32	8	-	KC26_C5	Mélange 2 T	26	0,80	5,50	DDEG0773	367.00
36	50	29	8	Honda	GX120_C5	Essence	118	2	23	DDEG0739	693.00
54	76	26	8	Honda	GX160_C5	Essence	163	3,4	29	DDEG0740	794.00

Motopompe essence

Groupe de pompage autonome à moteur thermique permettant de transférer, pomper et drainer toutes eaux claires et eaux peu chargées...

- Pompe centrifuge auto-amorçante.
- Corps de pompe en aluminium.
- Volute et turbine traitées anti-corrosion.
- Garniture mécanique en céramique.
- Dispositif de détection du niveau d'huile.
- Fourni avec crépine.

A partir de
430.00 €HT
l'unité

Usage intensif



DDEG0804



DDEG0805

Débit maxi (m³/h)	Refoulement Ø (mm)	Aspiration Ø (mm)	Hauteur relevage maxi (m)	Aspiration maxi (m)	Volute et turbine	Cylindrée (cm3)	Puissance moteur (CV)	Poids (kg)	Réf.	Prix € HT l'unité
30	2"	50	23	6	Fonte	196	4,1	26	DDEG0804	430.00
60	3"	80	35	6	Fonte	196	4,1	29	DDEG0805	475.00



Pompe de relevage "Eaux claires"

Pour applications domestiques pour le drainage, le transfert, la vidange et l'arrosage à partir d'eaux d'infiltration, pluviales, relevage d'un regard ou d'un puisard, vidange de bassins, citernes, cuves.

- Débit maxi : 7,8 m³/h.
- Hauteur de refoulement maxi : 8 m.
- Profondeur d'immersion maxi : 5 m.
- Granulométrie maxi : 5 mm.
- Température maxi du liquide : 40°C.
- Corps de pompe en acier inoxydable.
- Turbine Vortex en plastique, arbre en acier inox.
- Raccord de refoulement cannelé : Ø 25 et 32 mm.
- Flotteur réglable.
- Indice de protection IP 68 - Classe F.
- Puissance : 0,5 kW.
- Câble alimentation : 10 m.
- Alimentation : 230 V mono 50 Hz.
- Poids : 5,5 kg.
- Livrée sans tuyau de refoulement.

Usage occasionnel



Réf.	Prix € HT l'unité
DDEG0823	146.00

Pompe de relevage "Eaux très chargées"

Pour le drainage, le transvasement et le relevage de liquides chargés avec particules solides...

- Débit maxi : 24 m³/h.
- Hauteur de refoulement maxi : 10,5 m.
- Profondeur d'immersion maxi : 5 m.
- Granulométrie maxi : 40 mm.
- Température maxi du liquide : 50°C.
- Double corps de protection moteur.
- Corps de pompe en acier inoxydable (AISI 304).
- Turbine Vortex en acier inox.
- Raccord de refoulement : 1"1/2 x 40 mm.
- Flotteur réglable.
- Indice de protection IP 68 - Classe F.
- Puissance : 0,75 kW.
- Alimentation : 230 V mono 50 Hz.
- Poids : 11,5 kg.
- Livrée sans tuyau de refoulement.

Usage régulier



Réf.	Prix € HT l'unité
DDEG0800	588.00

Pompe serpillière "Eaux claires"

Idéale pour l'assèchement total de surfaces planes pour lesquelles il n'y a pas de fosse de relevage disponible : toits, parkings, garages, chaussées, bassins...

- Débit maxi : 9 m³/h.
- Hauteur de refoulement maxi : 8 m.
- Hauteur d'assèchement : 2 mm.
- Profondeur d'immersion maxi : 5 m.
- Granulométrie maxi : 2 mm.
- Température maxi du liquide : 50°C.
- Corps de pompe en acier inoxydable (AISI 304).
- Turbine Vortex en technopolymer, double étanchéité.
- Arbre en acier inoxydable (AISI 303).
- Corps moteur en acier inoxydable (AISI 304).
- Raccord de refoulement : 1"1/4 x 25 mm.
- Indice de protection IP 68 - Classe F.
- Puissance : 0,5 kW.
- Câble alimentation : 10 m.
- Alimentation : 230 V mono 50 Hz.
- Poids : 5,5 kg.
- Livrée sans tuyau de refoulement.

Usage régulier



Réf.	Prix € HT l'unité
DDEG0801	338.00

Pompe de relevage "Eaux claires ou peu chargées"

Idéale pour le drainage d'eaux claires ou peu chargées, d'eaux blanches et de liquides peu agressifs.

Le relevage d'eaux pluviales à partir d'un regard ou d'un puisard, vidange de bassins, citernes, cuves...

- Débit maxi : 9 m³/h.
- Hauteur de refoulement maxi : 8 m.
- Profondeur d'immersion maxi : 5 m.
- Granulométrie maxi : 10 mm.
- Température maxi du liquide : 50°C.
- Corps de pompe en acier inoxydable (AISI 304).
- Turbine Vortex en technopolymer, double étanchéité.
- Arbre en acier inoxydable (AISI 303).
- Corps moteur en acier inoxydable (AISI 304).
- Raccord de refoulement : 1"1/4 x 25 mm.
- Indice de protection IP 68 - Classe F.
- Puissance : 0,5 kW.
- Câble alimentation : 10 m.
- Alimentation : 230 V mono 50 Hz.
- Poids : 5,5 kg.
- Livrée sans tuyau de refoulement.

Usage régulier



Réf.	Prix € HT l'unité
DDEG0824	357.00

Groupe de surpression

Permet l'alimentation automatique en eaux sous pression d'un bâtiment entre 2 bars et 4 bars. Le ballon à vessie permet de maintenir une certaine réserve d'eau sous pression sans enclencher la pompe intempestivement.

- Réservoir : 50 litres.
- Débit maxi : 50 litres/min.
- Pression maxi : 5,2 bar.
- Membrane en EPDM qualité alimentaire.
- Pompe monocellulaire : 0,75 kW.
- Raccord d'aspiration : 1" x 25 mm.
- Raccord de refoulement : 1" x 25 mm.
- Pressostat.
- Manomètre : 0-6 bars.
- Flexible tresse.
- Température de l'eau max : 40°C.
- Alimentation : 230 V mono 50 Hz.
- Poids : 15 kg.
- Livré sans tuyau de refoulement.

Usage régulier



Réf.	Prix € HT l'unité
DDEG0802	542.00

Pompe de surface "Eaux claires"

Pompe multicellulaire horizontale destinée à l'arrosage.

Peut être utilisée dans le montage de groupe de surpression.

- Débit maxi : 90 litres/min - 5,4 m³/h.
- Pression maxi : 5,5 bar.
- Pompe monocellulaire : 1,1 kW.
- Raccord d'aspiration : 1".
- Raccord de refoulement : 1".
- Température de l'eau max : 40°C.
- Palier support et couvercle d'aspiration en fonte.
- Corps de pompe et arbre moteur acier inoxydable.
- Turbines et diffuseurs en Noryl.
- Indice de protection IP 44 - Classe F.
- Puissance : 1,45 kW.
- Alimentation : 230 V mono 50 Hz.
- Poids : 15 kg.
- Livrée sans tuyau de refoulement.

Usage régulier



Réf.	Prix € HT l'unité
DDEG0825	435.00



Coffres de rangement

Coffre de chantier

Capacité : 150 - 250 - 400 et 750 litres.

- Coffre en polyéthylène pour le stockage et le transport d'outils.
- Empreintes pour gerbage.
- Superposables en charge jusqu'à 2 pièces.
- Passage de fourches pour chariot élévateur intégré (sauf 150 litres).
- Butée d'arrêt d'ouverture du couvercle.
- Joint d'étanchéité intégré au couvercle.
- Fermeture par crochets robustes et cadénassables.
- Poignées intégrées.
- Poignée rabattable pour le modèle trolley et trolley tout-terrain.

Options : Bac, cloison, box de rangement, kit de fixation.



Coloris Gris/Orange

Capacité : 150 litres.

- Charge : 100 kg.
- Charge pour version tout-terrain : 60 kg.

Désignation	Dim. L x l. x H (mm)	Poids (kg)	Réf.	Prix € HT l'unité
Coffre 150 litres seul	800 x 600 x 530	14	DDEI1077	400.00
Coffre 150 litres trolley	800 x 600 x 530	15	DDEI1078	512.00
Coffre 150 litres trolley tout-terrain	880 x 730 x 610	19	DDEI1186	680.00
Bac petit outillage	730 x 150 x 60	0,8	DDEI1079	67.50
Cloison de séparation	540 x 370	0,5	DDEI1080	45.00
Box de rangement	430 x 280 x 190	2	DDEI1081	101.00
Kit de fixation	-	0,6	DDEI1082	185.00

A partir de
400.00 €HT
l'unité



DDEI1078



Poignée intégrée

Capacité : 250 litres.

- Charge : 200 kg.
- Dim. : L 1200 x l. 600 x H 540 mm.
- Poids : 18 kg.

Désignation	Réf.	Prix € HT l'unité
Coffre 250 litres seul	DDEI1019	437.00
Bac petit outillage	DDEI1020	88.50
Cloison de séparation	DDEI1021	51.00
Box de rangement	DDEI1083	101.00
Kit de fixation	DDEI1082	185.00



DDEI1186



Manutention par chariot

Capacité : 400 litres.

- Charge : 250 kg.
- Dim. : L 1200 x l. 790 x H 750 mm.
- Poids : 30 kg.

Désignation	Réf.	Prix € HT l'unité
Coffre 400 litres seul	DDEI1084	680.00
Bac petit outillage	DDEI1020	88.50
Cloison de séparation	DDEI1086	63.00
Kit de fixation	DDEI1087	161.00



Trappe latérale et verrouillable sur le coffre 750 litres.

Capacité : 750 litres.

- Charge : 400 kg.
- Dim. : L 1700 x l. 840 x H 800 mm.
- Poids : 42 kg.

Désignation	Réf.	Prix € HT l'unité
Coffre 750 litres seul	DDEI1053	968.00
Coffre 750 litres avec trappe latérale	DDEI1054	1 178.00
Bac petit outillage	DDEI1062	117.00
Cloison de séparation	DDEI1063	94.50
Bac outillage métal	DDEI1088	379.00
Kit de fixation	DDEI1064	185.00



Version 750 litres élingable sur demande

OPTIONS POUR COFFRE DE RANGEMENT : 150 - 250 - 400 et 750 litres



Bac petit outillage

Cloison de séparation

Box de rangement

Bac outillage métal

Kit de fixation 4 butées - visserie

Box V pour véhicule

Contenance : 750 litres.

- Box en polyéthylène Gris.
- Résistant aux chocs et aux intempéries (UV).
- Pour le rangement et le transport d'outils et de matériels sur les plateaux des véhicules de chantier (fixation plateau sur demande).
- Stockage à vide par encastrement.
- Prise par chariot élévateur.
- Bords renforcés permettant une prise à mains nues (box vide).
- Couvercle cadénassable : stockage sûr d'outils et de matériels.
- Dim. hors tout : L 1840 x l. 740 x H 940 mm.
- Poids : 40 kg



Prise par chariot élévateur



Stockage sûr d'outils et de matériels



Réf.	Prix € HT l'unité
DDEI1022	1 288.00



Collecteur d'huiles usagées

- Capacité : 1000, 1500 et 2500 litres.
- Cuve double paroi PE conforme NF EN 13341.
- Rétention intégrée.
- Jauge de niveau à cadran (lecture latérale).
- Témoin optique de fuite.
- Ouverture d'inspection DN 150 avec couvercle vissant.
- Tube de vidange 2" avec raccord "pompiers" et son bouchon.
- Event 2".
- Bandages de renfort acier galvanisé.
- Passage de fourches pour manutention à vide.
- Collecteur en forme d'entonnoir avec grille de filtration des particules.
- Egouttoir intégré.

Version Outdoor avec capot de protection PE monté sur 2 vérins à gaz.

Version	Capacité (litres)	Dim. L x l. x H (mm)	Poids (kg)	Réf.	Prix € HT l'unité
Indoor	1000	1200 x 800 x 1740	125	DDEG0827	2 821.00
Indoor	1500	1200 x 1150 x 1740	155	DDEG0828	3 063.00
Indoor	2500	1200 x 1800 x 1740	210	DDEG0829	3 547.00
Outdoor	1000	1200 x 800 x 1800	140	DDEG0830	3 224.00
Outdoor	1500	1200 x 1150 x 1800	170	DDEG0831	3 466.00
Outdoor	2500	1200 x 1800 x 1800	225	DDEG0832	3 950.00



Indoor 1000 litres



Outdoor 1000 litres

Bac de vidange

- Capacité : 20 et 55 litres.
- Fabriqué en polyéthylène 100 % recyclable.
- 4 compartiments.
- 4 becs verseurs.



Capacité (litres)	Dim. L x l. x H (mm)	Poids (kg)	Réf.	Prix € HT l'unité
20	650 x 400 x 100	1,3	DDEG0781	144.00
55	1000 x 700 x 100	2,8	DDEG0782	186.00

Bac de vidange mobile

- Capacité : 58 litres.
- Fabriqué en polyéthylène haute densité.
- Bec verseur avec bouchon vissant.
- Empreintes spéciales pour filtre à huile.
- Poignées ergonomiques.
- Trémie avec bouchon.
- Bouchon d'évent latéral.
- 2 roulettes pour déplacement.
- Dim. : L 920 x l. 600 x H 250 mm.
- Poids : 7,6kg.



Réf.	Prix € HT l'unité
DDEG0821	338.00

Bac de récupération d'huile

- Volume : 65 litres.
- Dim. bac : L 650 x l. 450 x H 220 mm.



Réf.	Prix € HT l'unité
DDDO1660	467.00

Collecteur d'huile usagée

- Cuve double paroi avec indicateur de niveau.
- Capacité : 260, 500 et 1200 litres.
- Fabriqué en polyéthylène haute densité, traité anti-UV.
- Couvercle rabattable et égouttoir amovible.
- Indicateur de niveau et de fuite entre les 2 parois.



Capacité (litres)	Dim. Ø x H (mm)	Réf.	Prix € HT l'unité
260	800 x 1170	DDEG0793	1 026.00
500	1000 x 1350	DDEG0794	1 371.00
1200	1400 x 1485	DDEG0795	2 224.00

Récupérateur d'huile mobile

Peut servir de collecteur et de bac de vidange.

- Capacité : 36 litres.
- Fabriqué en PEHD.
- Dim. : L 570 x l. 370 x H 280 mm.
- 2 poignées de manutention.
- 2 roulettes et 1 poignée rétractable.
- Ouverture en forme de cuvette pour le remplissage avec bouchon équipé d'un filtre amovible.
- 1 bouchon de vidange.



Réf.	Prix € HT l'unité
DDEG0769	168.00

Récupérateur d'huile par gravité

- Capacité : 80 litres.
- Vasque : 12 litres.
- Vasque réglable en hauteur avec grille.
- Indicateur de niveau remplissage cuve.
- Vidange pneumatique de la cuve.
- Soupape de sécurité.
- 2 roues fixes et 1 pivotante.
- Dim. : L 590 x l. 500 x H 1040 mm.
- Poids : 38 kg.



Réf.	Prix € HT l'unité
DDDO1523	428.00



Fût et accessoires pour fûts

Robinet de sécurité

Laiton - Filetage 3/4"

- Pour liquides agressifs.
- Fermeture automatique.
- Position de débit non réglable.
- Joint en téflon.
- Tamis pare-flamme intégré.



Réf.	Prix € HT l'unité
DDEG0783	107.00

Robinet de sécurité

Laiton - Filetage 3/4"

- Pour liquides non corrosifs.
- Fermeture automatique.
- Position de débit non réglable.
- Joint en téflon.
- Tamis pare-flamme intégré.
- Crochet de fixation pour récipient.
- Agréé FM.




Réf.	Prix € HT l'unité
DDEG0784	109.00

Robinet de sécurité

Inox - Filetage 3/4"

- Pour liquides agressifs.
- Viscosité des liquides (<30 SAE).
- Fermeture automatique.
- Position de débit réglable.
- Joint en téflon.
- Tamis pare-flamme intégré.
- Crochet de fixation pour récipient.
- Agréé FM.



Réf.	Prix € HT l'unité
DDEG0785	236.00

Robinet de sécurité de précision

Zinc - Filetage 3/4"

- Fermeture automatique.
- Position de débit non réglable.
- Joint en PE.
- Tamis pare-flamme intégré.



Réf.	Prix € HT l'unité
DDEG0786	79.70

Robinet de sécurité

Laiton - Filetage 2"

- Pour liquides visqueux (>30 SAE).
- Fermeture automatique.
- Position de débit non réglable.
- Joint en téflon.
- Poignée en acier nickelé.



Réf.	Prix € HT l'unité
DDEG0787	263.00

Robinet de soutirage

Polyéthylène - Filetage 3/4" et 2"

- Pour liquides agressifs.
- Vidange rapide des fûts.
- Environ 3 mn. avec le robinet 2" pour un fût de 200 litres.



Filetage	Réf.	Prix € HT l'unité
3/4"	DDEG0788	58.00
2"	DDEG0789	101.00

Entonnoir de fûts de sécurité

Pour remplir les fûts en toute sécurité de produits inflammables, dissolvants, diluants, huiles.

- Fermeture automatique en cas d'incendie, avec pare-flammes.
- Couverture verrouillable à charnière.
- Dim. entonnoir : Ø 270 x H 250 mm.



Coloris	Arrête-flamme (mm)	Réf.	Prix € HT l'unité
Rouge	150	DDEG0836	434.00
Rouge	810	DDEG0837	781.00
Jaune	150	DDEG0838	454.00
Jaune	810	DDEG0839	786.00

Évent de sécurité

Laiton - Filetage 2"

- Ouverture automatique du clapet.

Réf.	Prix € HT l'unité
DDEG0791	117.00

Clé à bonde universelle

Anti-déflagrante

- Utilisation avec tous les fûts classiques.
- Matériel : en bronze coulé.
- Anti-étiincelle.



Réf.	Prix € HT l'unité
DDEG0738	117.00

Indicateur de niveau

Tube verre dans une gaine acier chromé.

- Event pour lecture optimale.
- S'adapte sur tous les robinets 3/4".




Réf.	Prix € HT l'unité
DDEG0710	172.00

Entonnoir pour fût

Pour un remplissage facile et en toute sécurité de fûts de 200 litres.

Les bidons et les filtres à huile peuvent être déposés sur la surface rainurée pour s'égoutter.

- 4 modèles avec ou sans tamis, et avec ou sans couvercle.
- En polyéthylène résistant aux intempéries.
- Diamètre : environ 580 mm.
- Capacité de remplissage maxi : 5 litres.



Entonnoir SANS tamis			Entonnoir AVEC tamis		
Désignation	Réf.	Prix € HT l'unité	Désignation	Réf.	Prix € HT l'unité
Sans couvercle	DDEG0774	165.00	Sans couvercle	DDEG0776	177.00
Avec couvercle	DDEG0775	231.00	Avec couvercle	DDEG0777	278.00



Ceinture souple silicone pour fût métallique

- Ceinture étanche destinée au chauffage de produits sensibles tels que huiles, graisses, eau ... pour réduire leur viscosité et faciliter leur extraction.
- Double isolation électrique, thermostat à bulbe réglable de 0 à 120°.
- Tension : 230 V mono.
- Longueur câble : 2 m.
- Serrage par crochet et ressort.
- IP 40.

 Extra plate



Capacité du fût (litres)	Ø du fût (mm)	Hauteur ceinture (mm)	Puissance (W)	Réf.	Prix € HT l'unité
25	280 à 290	125	300	DDEE0630	566.00
60	320 à 340	125	500	DDEE0631	593.00
120	460 à 480	125	800	DDEE0632	683.00
200 à 225	570 à 590	125	1000	DDEE0633	666.00
200 à 225	570 à 590	180	1500	DDEE0634	666.00

Ceinture pour fût plastique

- Tissu polyester avec revêtement en polyuréthane ignifugé.
- Trame chauffante isolée silicone.
- Isolation thermique par fibre de verre.
- Serrage par sangles réglables et clips de verrouillage.
- Thermostat réglable de 0 à 90°C.
- Degré de protection IP 40.
- Tension : 230 V mono.
- Câble d'alimentation, H07RNF, long. 3m.



Capacité du fût (litres)	Longueur (mm)	Hauteur ceinture (mm)	Puissance (W)	Réf.	Prix € HT l'unité
25	1020	400	200	DDEE0638	1 015.00
50	1250	460	250	DDEE0639	1 087.00
105	1650	370	400	DDEE0640	1 139.00
200	1950	450	450	DDEE0641	1 161.00




Couverture isolante pour fût



Ceinture souple haute température




Couverture pour IBC

 Nous pouvons également vous proposer des ceintures fabriquées sur mesure, adaptées en diamètre, puissance et tension à votre besoin, ainsi que des dispositifs de chauffage mobiles tels que le diable chauffant, le réchauffeur de fût.

Ceintures chauffantes pour fûts

Ceinture en mica pour fût métallique

- **Puissance : 2500 W.**
 - Ceinture faiblement chargée (1W/cm²) permettant d'éliminer les risques de carbonisation des produits fragiles.
 - Ceinture équipée d'une charnière centrale et de 2 poignées latérales pour une meilleure préhension.
 - Tôlerie acier aluminé et tôle de serrage en inox.
 - Isolation électrique des éléments chauffants en mica.
 - Capacité du fût : 200 à 225 litres.
 - Diamètre du fût : 560 à 615 mm.
 - Hauteur de la ceinture : 120 mm.
 - Alimentation par connecteur broche / cache-broche.
- Nécessite prise type FFRE8 (non fournie avec la ceinture).



Réf.	Prix € HT l'unité
DDEE0635	425.00



Existe également en version blindée, étanche, IP55 en inox avec élément chauffant blindé, ci-dessous.

- **Puissance : 2500 W.**
- Capacité du fût : 200 litres.
- Diamètre du fût : 560 à 600 mm.
- Hauteur de la ceinture : 120 mm.
- Tension : 230V mono.
- Thermostat réglable de 50°C à 300°C.



Réf.	Prix € HT l'unité
DDEE0636	907.00

Ceinture en mica calorifugée pour fût métallique


- **Puissance : 3600 W.**
- Tôlerie en tôle aluminée.
- Isolation thermique protégée par structure métallique.
- 2 poignées de préhension.
- Thermostat réglable de 30 à 110°C.
- Raccordement dans boîtier de commande par PE ISO20.
- Tension : 230 /400V tri, 230V mono.
- Diamètre du fût : 560 mm à 615 mm.
- Hauteur ceinture : 200 mm.



Réf.	Prix € HT l'unité
DDEE0637	894.00

Base chauffante pour fût métallique

- **Puissance : 1800 W.**
- Carcasse en acier peint.
- Chauffage par éléments blindés.
- Isolation thermique par laine de roche.
- Boîtier de commande déporté.
- Régulation par thermostat plage 50 à 300°C.
- Tension : 230V mono.
- Câble d'alimentation H07RNF, longueur 3 m avec prise normalisée.
- Dimensions base : Ø 550 mm x H 80 mm.
- Dimensions boîtier : L 115 x H 80 mm.



Réf.	Prix € HT l'unité
DDEE0655	1 003.00



Pompes

Pompe vide-fût manuelle

Adaptée pour le transfert rapide d'huile, de fuel...

Vide-fût manuel à piston pour fûts ou tonnelets.

- Débit : 300 ml/coup.
- Tube d'aspiration télescopique de 480 à 900 mm.
- Sortie : bec d'écoulement coudé sécurisé par écrou.
- Toutes les pièces sont en acier zingué.
- Adaptateur 2".



54.00 €HT
l'unité

Réf.	Prix € HT l'unité
DDEG0741	54.00

Pompe rotative

Utilisation : huile, fioul, gazole, pétrole.

Fonctionnement souple de la manivelle sans à coups.

- Débit : 18 litres/min env. (gazole).
- Bonde filetée 2" Gaz, réglable.
- Bec d'écoulement ou flexible PVC : L 2 m.



Modèle	Réf.	Prix € HT l'unité
Bec	DDEG0835	102.00
Flexible	DDEG0713	117.00

Pompe vide-fût 1/2 rotative

Utilisation : fuel, gaz oil, huile...

• Débit : 25 et 33 litres/min.

- Plongeur télescopique.
- Adaptateur : 2".
- Flexible : 2 m.
- Bec verseur.



Débit (litres/min)	DNA/DNR	Réf.	Prix € HT l'unité
25	3/4"	DDEG0809	318.00
33	1"	DDEG0810	436.00

Pompe vide-fût

Permet de pomper sans effort un grand volume avec une faible pression, prélever le liquide des bidons ou des fûts avec plus de sécurité, sans usure et sans débordement. Bague de fixation s'adaptant sur un grand nombre de bidons ou fûts.

- En polypropylène haute densité.
- Écoulement rapide et continu.
- Pomper des liquides visqueux jusqu'à 8000 Mpas.

Modèle pour bidon de 5 à 25 litres :

- Débit : 160 ml par mouvement.
- Longueur du tube : 420 mm.
- Livré avec 2 bagues de fixation.

Modèle pour fût de 60 à 200 litres :

- Débit : 400 ml par mouvement.
- Longueur du tube : 930 mm.
- Livré avec 3 bagues de fixation.
- Compatibilité alimentaire FDA.



Modèle	Réf.	Prix € HT l'unité
Pour bidon 5 à 25 litres	DDEG0778	167.00
Pour fûts 60 à 200 litres	DDEG0779	206.00
Carafe doseuse 1 litre	DDEG0780	77.30



Pompe vide-fût électrique et pneumatique

Le vide-fût est un élément de sécurité dans la manutention de fûts, il évite la perte accidentelle et dangereuse de produit et le gaspillage.

Pour bien sélectionner votre équipement :

- (1) : Sélectionner le corps de pompe : (longueur de la canne + matériau directement en contact avec le fluide).
• Bien vérifier la compatibilité du matériau avec votre produit.
- (2) : Sélectionner le moteur électrique : standard ou antidéflagrant ou pneumatique.
• Avantage de la version pneumatique : le réglage simple du débit de la pompe à l'aide d'un manomètre pour l'air comprimé.

Autres modèles de pompes vide-fût standard, pneumatique ou antidéflagrant. Consultez votre partenaire D-Direct.

Désignation (1)	Matériaux corps	Matériaux arbre	Longueur canne (mm)	Réf.	Prix € HT l'unité
Corps de pompe	Polypropylène	Gainage PTFE	1000	DDEG0748	787.00
Corps de pompe	PVDF	Gainage PTFE	1000	DDEG0749	1 408.00
Corps de pompe	Inox 316 L	Inox 316 L	1000	DDEG0750	1 225.00
Corps de pompe	Polypropylène	Gainage PTFE	1200	DDEG0751	821.00
Corps de pompe	PVDF	Gainage PTFE	1200	DDEG0752	1 466.00
Corps de pompe	Inox 316 L	Inox 316 L	1200	DDEG0753	1 277.00

Moteur (2)	Puissance (W)	Débit Maxi (litres/min)	Pression (bar)	Viscosité (mPas)	Réf.	Prix € HT l'unité
M5V 220 V variateur incorporé	400	140	1,5	500	DDEG0724	807.00
M5TV 220 V Var.	680	176	2	2000	DDEG0725	1 755.00
M6X pneumatique	600	100	1,5	330	DDEG0727	886.00



Pompe vide-fût de laboratoire électrique et pneumatique

- Pour bidons et fûts, complète (moteur + corps).
- Construction en polypropylène, arbre en alloy 625 possibilité INOX 316 / PVDF / Norme ATEX garniture graphite et joint PTFE.
- Diamètre extérieur du tube : 25 mm.
- Longueur du tube : 1020 mm.
- Viscosité : 150 mPas.
- Pression : 1 bar.

Option sur demande :

- Longueur du tube : 1220 mm.

Moteur	Puissance (W)	Débit Maxi (litres/min)	Poids (kg)	Réf.	Prix € HT l'unité
220 V Mono	110	53	2,8	DDEG0746	1 045.00
Pneumatique	370	30	3,2	DDEG0747	1 148.00
12 V sans fils	110	53	3,5	DDEG0818	1 131.00



Pulvérisateur industriel

Recommandé pour une utilisation avec des liquides très fluides : lubrifiants, nettoyant frein (sans acétone), nettoyants industriels...

- Contenance : 750 et 1000 ml.
- Matière : polyéthylène haute densité.
- Tête de pulvérisateur avec double course et positionnement libre.
- Volume pulvérisé pour une course double : 1,4 ml.
- Corps de pompe et flexible d'aspiration en plastique spécial.
- Ressort et bille en inox et joint FKM.
- Écrou de réglage en polypropylène.
- Coloris : Noir ou Rouge.
- Conditionné par 18 pulvérisateurs.
- Autres conditionnements sur demande.



Utilisation en position horizontale



Contenance (ml.)	Coloris	Cdt par	Réf.	Prix € HT l'unité
750	Noir	18	DDEE0813	15.00
750	Rouge	18	DDEE0814	15.00
1000	Noir	18	DDEE0815	16.00
1000	Rouge	18	DDEE0816	16.00

Pulvérisateur POMPAXX industrie

Recommandé pour la désinfection, le lavage de machines, de véhicules, pour la pulvérisation d'huile de coffrage...

- Contenance : 7 et 10 l.
- Pression maxi : 3 bar.
- Matière : polyéthylène, traité anti-UV.
- Flexible de liaison : 1,2 m.
- Lance avec buse plastique réglable.
- Joints Viton®.
- Mise sous pression manuelle.
- Sangle permettant le port en bandoulière.
- Soupape de surpression.
- Coloris : Blanc translucide.
- Conditionné par 5 pulvérisateurs.
- Autres conditionnements sur demande.



Contenance (litres)	Dim. Ø x H (mm)	Cdt par	Réf.	Prix € HT l'unité
7	200 x 520	5	DDEE0823	81.20
10	220 x 570	5	DDEE0824	94.20

Jerrycan carburant


Homologué UN.

Bec flexible intégré, avec système de fermeture et évent.

- Contenance : 5, 10 ou 20 litres.
- Polyéthylène haute densité.
- Bouchon avec languette pour éviter la perte.
- Rangement du bec L 245 mm dans le jerrycan.
- Couleur : Rouge RAL 3001.
- Conditionné par 10 jerrycans.
- Autres conditionnements sur demande.

Option :

- Bec "StartStop" : Arrêt automatique de remplissage.



Option : Bec "StartStop".



Contenance (litres)	Dim. L x l. x H (mm)	Poids (kg)	Cdt par	Réf.	Prix € HT l'unité
5	331 x 185 x 237	0,64	10	DDEE0740	13.90
10	329 x 195 x 319	0,82	10	DDEE0741	16.50
20	385 x 229 x 410	1,28	10	DDEE0742	24.80

Pulvérisateurs et Jerrycans

Broc verseur gradué

Résiste aux huiles et aux acides.

Utilisation alimentaire, sans BPA.

- Contenance : 1, 2, 3 et 5 litres.
- Avec poignée renforcée.
- Matière : polypropylène.
- Température d'utilisation : -20° à +100° C.
- Graduation en relief imprimée en Bleu.
- Échelle de mesure : 100 ml.
- Conditionné par 24 brocs.
- Autres conditionnements sur demande.

A partir de

5 €HT

l'unité par 24



Contenance (litres)	Échelle de mesure (ml.)	Dim. L x l. x H (mm)	Cdt par	Réf.	Prix € HT l'unité
1	10	180 x 125 x 170	24	DDEE0856	5.70
2	20	210 x 150 x 215	24	DDEE0857	9.80
3	50	235 x 170 x 240	24	DDEE0858	14.40
5	100	290 x 215 x 270	24	DDEE0859	20.90

Pulvérisateur SPRAYFixx

Utilisation : automobile, industrie, nettoyage, agriculture...

4 modèles pour : solvant, classic, acide, alkali.

- Contenance : 1500 ml.
- Pression maxi : 2,5 bar.
- Matière : polyéthylène haute densité, traité anti-UV.
- Mise sous pression manuelle.
- Soupape de surpression et purge d'air.
- Buse réglable et orientable.
- Code couleur pour identification.
- Échelle de remplissage en ml.
- Joints Viton.
- Dim. : L 230 x l. 120 x H 325 mm.
- Code couleur pour utilisation :
 - Noir : solvant sauf acétone, antirouille, huile...
 - Gris : huile minérale à faible viscosité...
 - Rouge : acide dilué (PH entre 1-7), désinfectant...
 - Bleu : base diluée (valeur pH 7 - 14), javel...
- Conditionné par 10 pulvérisateurs.
- Autres conditionnements sur demande.



Système de visualisation : un code couleur par utilisation.

Contenance (ml.)	Code couleur	Buse	Cdt par	Réf.	Prix € HT l'unité
1500	Noir	Laiton	10	DDEE0817	29.00
1500	Gris	Laiton	10	DDEE0818	26.30
1500	Rouge	Inox	10	DDEE0819	28.20
1500	Bleu	PP	10	DDEE0894	28.20

Jerrycan carburant métal

Homologué UN.

Contenance : 5, 10 ou 20 litres.

- Tôle acier soudée.
- Intérieur laqué.
- Fermeture sécurisée.
- Avec flexible d'écoulement métallique-zinc.
- Couleur : Vert olive RAL 6003.
- Conditionné par 5 jerrycans.
- Autres conditionnements sur demande.



Contenance (litres)	Dim. L x l. x H (mm)	Poids (kg)	Cdt par	Réf.	Prix € HT l'unité
5	310 x 120 x 230	1,7	5	DDEE0820	64.70
10	345 x 165 x 275	2,9	5	DDEE0821	67.20
20	360 x 160 x 480	4,3	5	DDEE0727	72.20

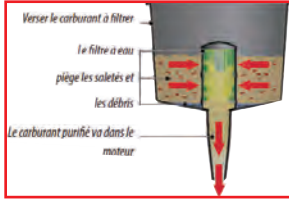


Cuves carburant

Entonnoir de filtration

À utiliser lors du transfert de carburant dans votre réservoir.

- Débit : 13 et 45 litres.
- Construction en polyéthylène haute densité antistatique.
- Compatible essence SP, kérosène, gasoil, GNR, fioul.
- Équipé d'un filtre à eau et particules fixe.
- Languette de préhension avec trou d'accrochage.
- Collecteur particules et eau.
- Bec de remplissage sur grand modèle.



Débit (litres)	Réf.	Prix € HT l'unité
13	DDEE0828	87.00
45	DDEE0829	223.00

A partir de
87.00
l'unité



Jerrican distributeur carburant

Pour faire le plein rapidement en toute sécurité.

Gasoil, Essence, GNR ...

- Capacité : 25 litres.
- Matière : PEHD.
- Pistolet pompe, débit : 7 l./min.
- Flexible : 1,5 m. + tube plongeur.
- Soupape de ventilation.
- Crochet support pistolet.
- Poignée de manutention.
- Dim. : L 370 x l. 240 x H 430 mm.
- Poids : 2,1 kg.

Livré avec :

- Pistolet pompe + bec verseur.

Homologué ADR



Réf.	Prix € HT l'unité
DDEE0705	129.00



Pistolet pompe + tube plongeur



Bec verseur



Jerrican mobile distributeur carburant

Pour faire le plein rapidement en toute sécurité.

Gasoil, Essence, GNR ...

- Capacité : 53 litres.
- Matière : PEHD.
- Roulettes et poignée de transport intégrées.
- Pistolet pompe, débit : 7 l./min. + 3 m. de flexible.
- Cloison antivague et bouchon de remplissage avec évent.
- Empreintes pour arrimage par sangle pendant le transport.
- Dim. : L 870 x l. 420 x H 330 mm.
- Poids : 9 kg.

Homologué ADR

Réf.	Prix € HT l'unité
DDEE0706	340.00



Pistolet avec pompe intégrée

Station de ravitaillement essence

Homologuée selon ADR (livrée avec certificat d'homologation).

- Capacité : 120 ou 190 litres.
- Cuve en polyéthylène haute densité conducteur simple paroi.
- Dispositif de rangement du flexible de distribution.
- Passages de sangles pour arrimer la cuve.
- Passage de fourches intégré.
- Support pistolet.
- Bouchon de remplissage avec tube perforé en acier inox et jauge de niveau intégrée.
- Soupape de surpression et d'aération.

Pompes :

- Manuelle : 0,25 litres/double manoeuvre, simple effet certifiée ATEX avec 2,7 m de flexible antistatique DN 19 et pistolet simple en aluminium.
- Electrique : 25 litres/min, 12 V auto-amorçante certifiée ATEX avec 4 m de flexible antistatique et pistolet automatique avec raccord tournant.
- Livrées avec ou sans capot de protection.

Version 330 litres disponible sur demande.

Pompe certifiée ATEX



DDEE0767



DDEE0712

Station de ravitaillement sans capot					Station de ravitaillement avec capot				
Capacité (litres)	Pompe	Dim. L x l. x H (mm)	Poids (kg)	Réf.	Prix € HT l'unité	Poids (kg)	Dim. L x l. x H (mm)	Réf.	Prix € HT l'unité
120	Manuelle	800 x 600 x 450	23	DDEE0709	1 720.00	26	800 x 600 x 470	DDEE0711	1 843.00
190	Manuelle	800 x 600 x 590	25	DDEE0710	1 843.00	28	800 x 600 x 610	DDEE0712	1 966.00
120	Electrique	800 x 600 x 450	33	DDEE0766	2 212.00	36	800 x 600 x 470	DDEE0768	2 335.00
190	Electrique	800 x 600 x 590	35	DDEE0767	2 335.00	38	800 x 600 x 610	DDEE0769	2 458.00



Station de ravitaillement AdBlue®

Solution de ravitaillement directement sur site d'exploitation.

- **Capacité : 125, 210, 440 ou 600 litres.**
- En polyéthylène opaque, simple paroi.
- Dispositif de rangement du flexible de distribution.
- Passages de sangles pour arrimer la cuve.
- Passage de fourches intégré.
- Support pistolet.
- Bouchon de remplissage.
- Soupape de surpression et d'aération.
- Pompe électrique : 12 V.
- Pistolet automatique avec 4 m de flexible DN 19.
- 4 m de câble électrique avec pinces croco.

Options sur demande :

- Compteur digital.
- Kit de montage pour compteur digital.
- Capot de protection selon version.



Capacité (litres)	Débit (litres/min)	Dim. L x l. x H (mm)	Poids (kg)	Réf.	Prix € HT l'unité
125	25	800 x 600 x 450	20	DDEE0771	1 053.00
210	25	790 x 600 x 690	19	DDEE0713	888.00
440	25	1180 x 800 x 710	36	DDEE0714	1 268.00
600	35	1160 x 800 x 1020	51	DDEE0772	1 874.00



Option : compteur digital



Option : coude 90° pour compteur digital



Option : raccord écrou tournant



Caddy ravitailleur AdBlue® pour VL

- **Capacité : 60 litres.**
- Cuve en polyéthylène certifiée compatible AdBlue®.
- Support pistolet avec blocage.
- Cloison anti-vagues.
- Dispositif de rangement du flexible de distribution.
- Bouchon de remplissage avec évent intégré.
- Poignées de manutention.
- Roues tout terrain.

Pompe électrique à diaphragme 12 V.

- Débit : 5,5 litres/min.
- Compteur digital.
- Pistolet automatique ZVA Elaflex spécial V.L. en polypropylène et inox avec raccord tournant.
- Flexible de distribution DN 19 : L 2,5 m.
- Alimentation par batterie Lithium : 12 V.
- Chargeur batterie Lithium fourni.
- Dim. : L 530 x l. 380 x H 900 mm.
- Poids : 16 kg.



Réf.	Prix € HT l'unité
DDEE0830	2 975.00

Station AdBlue®

- Cuve double paroi PE conforme NF EN 13341 garantie 10 ans.
- Jauge de niveau à cadran (lecture latérale).
- Témoin optique de fuite.
- Raccord de remplissage pompier 2" en inox.
- Ouverture d'inspection DN 150 avec couvercle vissant.
- Évent 2".
- Support pistolet.
- Pompe électrique à membrane 230 V.
- Débit : 32 litres/min.
- Pistolet automatique avec raccord tournant.
- 6 m de flexible de distribution DN 19 en EPDM.

Pour les stations 1 500 à 2 500 litres :

- Bandages de renfort acier galvanisé.
- Passage de fourches pour manutention à vide.

Pour la station 5 000 litres :

- Trou d'homme Ø 380 mm avec trappe d'accès pour inspection cuve intérieure.
- 3 points d'accrochage pour le levage de la cuve à vide.
- 4 points de fixation pour l'ancrage au sol.

Option : Compteur SIM pour la gestion et suivi des consommations.

Capacité (litres)	Dim. L x l. x H (mm)	Poids (kg)	Réf.	Prix € HT l'unité
1500	1200 x 1150 x 1740	160	DDEE0891	3 811.00
2500	1200 x 1800 x 1740	245	DDEE0892	4 280.00
5000	2400 x 2300 x 1740	180	DDEE0893	5 686.00



Pompe de transfert AdBlue®

Pour intervenir en toute autonomie.

- Cuve en polyéthylène.
- Poignées pour le déplacement.
- 4 Roulettes caoutchouc pivotantes dont 2 avec frein.
- Ravitaillement de la cuve par pistolet automatique.
- Support pistolet intégré.
- Couvercle de remplissage avec évent d'aération.
- Pompe submersible CENTRI SP30 18 V, silencieuse.
- Débit : 25 litres/min.
- Dim. : L 500 x l. 740 x H 1010 mm.
- Pistolet automatique en polypropylène et inox avec raccord tournant cannelé.
- 2 m de flexible de distribution DN 19.
- Avec ou sans batterie Lithium CAS 18 V 4 Ah, capacité 600 litres.
- Avec ou sans chargeur.
- Pistolet avec compteur digital en option.



Modèle	Poids (kg)	Réf.	Prix € HT l'unité
Sans batterie et chargeur	23	DDEE0923	1 217.00
Avec batterie et chargeur	25	DDEE0897	1 440.00



Cuves carburant

Caddy ravitailleur gasoil

Pompe électrique à brancher sur batterie 12 V.

- **Capacité : 100 litres.**
- Cuve en polyéthylène.
- Pompe centrifuge submersible électrique auto-amorçante 12 V.
- Débit 30 litres/min., pistolet automatique.
- 3 m de flexible DN 19.
- 4 m de câble électrique avec pinces croco.
- Dispositif de rangement du flexible de distribution.
- Bouchon de remplissage avec évent d'aération.
- Support pistolet avec blocage.
- Vanne coupe circuit.
- Cloison anti-vagues.
- Poignées de manutention.
- Roues gonflables tout terrain.
- Dim. : L 590 x l. 430 x H 1000 mm.
- Poids : 18 kg.



Réf.	Prix € HT l'unité
DDEE0833	900.00

Pompe de transfert gasoil

- **Débit : 40 litres/min.**
- Pompe à palettes auto-amorçante 12 V avec by-pass intégré.
- Pression maxi 1,1 bar.
- 4 m de câble électrique avec pinces croco.
- Fusible de protection.
- Pistolet automatique avec raccord tournant.
- 2 m de flexible d'aspiration en PVC nitrile armé DN 19 avec clapet/crépine.
- 4 m de flexible de distribution en caoutchouc DN 19.
- Poignée de pompe montée de série.
- Valise de rangement avec 2 clips de fermeture.
- Poids : 11,5 kg.



Réf.	Prix € HT l'unité
DDEE0834	475.00

Station de ravitaillement gasoil Outdoor Version Premium

Station complète en milieu intérieur ou extérieur pour la distribution de gasoil.

- **Capacité : 1000, 1500, 2500 ou 5000 litres.**
- Cuve double paroi PE conforme NF EN 13341.
- Jauge de niveau à cadran.
- Témoin optique de fuite.
- Ouverture d'inspection DN 150 avec couvercle vissant.
- Ouverture de remplissage 2" et évent 2".
- Support pistolet.
- Pompe électrique à palettes auto-amorçante 230 V.
- Pistolet automatique avec raccord tournant.
- Enrouleur automatique avec 8 m de flexible de distribution.
- Filtre à eau et particules.
- Compteur mécanique 3 chiffres.
- Capot de protection PE monté sur 2 ressorts à gaz.
- Ravitaillement de la cuve par pistolet automatique.

• **Garantie : cuve : 10 ans.**

Option : Compteur SIM pour la gestion et suivi des consommations.

Pour les stations 1000 à 2500 litres :

- Bandages de renfort acier galvanisé.
- Passage de fourches pour manutention à vide.

Pour les stations 5000 litres :

- 3 points d'accrochage pour le levage de la cuve à vide.
- 4 points de fixation pour l'ancrage au sol.
- Trou d'homme Ø 380 mm avec trappe d'accès pour inspection de la cuve intérieure.



DDEE0895



DDEE0775

Capacité (litres)	Débit (litres/min)	Dim. L x l. x H (mm)	Poids (kg)	Réf.	Prix € HT l'unité
1000	56	1200 x 800 x 1800	170	DDEE0775	4 329.00
1500	56	1200 x 1150 x 1800	200	DDEE0776	4 538.00
2500	72	1200 x 1800 x 1800	255	DDEE0777	4 986.00
5000	72	2400 x 2300 x 1850	212	DDEE0895	6 403.00

Pompe centrifuge pour fût

Pour gasoil, eau et émulsion eau/huile.

- Pistolet simple ou automatique avec raccord tournant.
- Flexible DN 19 pour l'aspiration et la distribution : L 6 m.
- Amorçage rapide par manette.
- Bonde de fixation filetée : 2".
- Alimentation : 230 V.



DDEE0770

Existe en 12 et 24 V. Sur demande.



DDEE0624

Pistolet	Débit (litres/min)	Poids (kg)	Réf.	Prix € HT l'unité
Simple	35	4,5	DDEE0770	300.00
Automatique	30	5,5	DDEE0624	348.00

Pompe gasoil sur platine

Groupe complet pour fixation murale ou en façade de cuve.

- **Débit : 56 litres/min.**
- Pompe à palettes 230 V auto-amorçante avec bypass intégré.
- Compteur mécanique 3 chiffres avec molette de RAZ et totalisateur, précision +/- 1 %.
- Filtre grille en entrée de pompe.
- Pistolet automatique avec raccord tournant.
- Support pistolet.
- 4 m de flexible de distribution DN 19 avec raccords filetés 1" et joints toriques.
- Raccord tournant coudé 90° en sortie de compteur.
- Niveau sonore inférieur à 75 dB.
- Câble électrique : L 2 m.
- Cadenas pour blocage pistolet (fourni avec 2 clés).
- Poids : 17 kg.

Option :

- Filtre à eau.



Réf.	Prix € HT l'unité
DDEE0851	616.00





Station de ravitaillement gasoil

Pompe électrique à brancher sur batterie 12 V.

- **Capacité : 210, 440 et 600 litres.**
- Cuve en polyéthylène simple paroi homologuée ADR (600 l.). Les modèles 210 et 440 litres sont conformes ADR.
- Support pistolet.
- Bouchon de remplissage.
- Soupape de surpression et d'aération.
- Passage de fourches.
- Empreintes pour manutention à vide.
- Passage de sangles pour arrimer la cuve.
- Pompe électrique auto-amorçante 12 V.
- Débit : 40 litres/min. (210 litres), 45 litres/min. (440 et 600 litres).
- Pistolet automatique.
- 4 m de câble électrique.
- 4 m de flexible de distribution.

Options :

- Compteur digital.
- Capot de protection.



A partir de
700.00 €HT
l'unité



Capacité (litres)	Dim. L x l. x H (mm)	Poids (kg)	Réf.	Prix € HT l'unité	
210	790 x 600 x 690	22	DDEE0852	700.00	
440	1180 x 800 x 710	35	DDEE0853	1 063.00	
600	1160 x 800 x 1020	53	DDEE0780	1 606.00	
Compteur digital station 210 litres				DDEE0746	252.00
Compteur digital station 440 litres				DDEE0898	252.00
Compteur digital station 600 litres				DDEE0747	316.00
Capot de protection stations 210 litres				DDEE0854	126.00
Capot de protection stations 440 litres				DDEE0855	210.00
Capot de protection stations 600 litres				DDEE0749	471.00

Station de ravitaillement gasoil

Station de ravitaillement gasoil idéale pour les pick-up.

- **Capacité : 210 litres.**
- Cuve en polyéthylène simple paroi.
- Rangement pour flexible de distribution.
- Passages de sangles pour arrimer la cuve.
- Passages de fourches intégrés.
- Support pistolet.
- Bouchon de remplissage.
- Soupape de surpression et d'aération.
- Poignées de manutention à vide.
- Plots pour l'empilage à vide.
- Capot de protection.
- Pompe centrifuge CENTRI SP30 12 V silencieuse, débit 30 litres/min.
- Pistolet automatique avec raccord tournant.
- 4 m. de flexible de distribution DN 19.
- 4 m. de câble électrique.
- Dim. : L 1180 x l. 790 x H 460 mm.
- Poids : 30 kg.



Réf.	Prix € HT l'unité
DDEE0896	1 054.00

Station service gasoil

Réservoir double paroi avec témoin optique de fuite.

- **Capacité : 1000 litres.**
- Pour le stockage à l'intérieur ou sous abris.
- Cuve avec rétention intégrée et évent.
- Pompe électrique centrifuge 230 V, 35 litres/min.
- Pistolet simple.
- 4 m de flexible de distribution.
- Dim. : L 1280 x l. 760 x H 1670 mm.
- Poids : 94 kg.

Jauge ultrasonique disponible, consultez votre partenaire.



Réf.	Prix € HT l'unité
DDEE0721	1 379.00

Station GNR

Conforme à la Norme NF EN 13341.

- **Capacité : 1500 et 2000 litres.**
- Cuve de stockage double paroi PEHD avec évent.
- Cuvette de rétention opaque avec traitement anti-UV.
- Jauge de niveau à cadran.
- Témoin optique de fuite.
- Pompe électrique à palettes 230 V auto-amorçante sur platine.
- Pistolet automatique avec raccord tournant, débit 56 litres/min.
- Support pistolet.
- Compteur mécanique 3 chiffres.
- 4 m. de flexible de distribution DN 19 avec raccord tournant.
- 1,2 m. de flexible de liaison.

Options :


- Filtre à eau et particules 70 litres/min.
- Cartouches 70 litres/min.
- Jauge ultrasonique.

Version outdoor disponible sur demande.



Option :
Filtre à eau et particules avec indicateur de colmatage.

Capacité (litres)	Dim. L x l. x H (mm)	Poids (kg)	Réf.	Prix € HT l'unité	
1500	1650 x 980 x 1930	114	DDEE0836	2 291.00	
2000	2420 x 1070 x 1840	182	DDEE0837	2 907.00	
Filtre à eau et particules 70 litres/min.				DDEE0702	85.70
Cartouche de recharge 70 litres/min.				DDEE0703	58.90





Cuves carburant

Groupe de transfert adblue®

Prêt à l'emploi. Facilement transportable.

Tension : 12 ou 230 Volts.

- Débit : 35 litres/min.
- Pompe à membrane AdBlue.
- Rotation : 2900 tr/min.
- Pistolet manuel bec inox.
- Flexible refoulement EPDM spécial AdBlue : 6 m.
- Kit aspiration 1,5 m avec crépine à clapet.
- Kit raccord avec colliers de serrage inox.




Existe avec pistolet automatique. Sur demande.

Débit (litres/min)	Tension (V/Amp)	Puissance (kW)	Ø tuyau aspiration	Réf.	Prix € HT l'unité
35	12/14	0,15	1"	DDEE0810	542.00
35	230/1,5	0,37	1"	DDEE0812	486.00

Groupe de transfert - 12 ou 24 V

- Débit maxi : 40 et 60 litres/min.
- Pompe auto-amorçante à palettes.
- Tuyau de refoulement : 4 m.
- Pistolet manuel en aluminium.
- Câble et pinces batterie.



Débit (litres/min)	Tension (V/Amp)	Puissance (CV)	Ø tuyau aspiration	Longueur câble (m)	Réf.	Prix € HT l'unité
40	12/16	0,20	1"	2	DDEE0839	254.00
60	12/30	0,33	1"	6	DDEE0840	332.00
40	24/8	0,20	1"	2	DDEE0842	279.00
60	24/15	0,33	1"	6	DDEE0843	357.00

Groupe de transfert - 230 V

- Débit : 40 litres/min.
- Corps de pompe en fonte.
- Pompe non auto-amorçante.
- Tuyau PVC : 4 m.
- Pistolet manuel plastique.
- Moteur 230 V asynchrone.
- Protection IP 55.
- Interrupteur marche/arrêt.



Réf.	Prix € HT l'unité
DDEE0592	214.00

Pompe à levier

Applications : huile haute densité, détergent, savons, antigel, lave glass, produits chimiques agricoles, AdBlue.

- Pour fûts de 50 à 200 litres.
- Tube télescopique 980 mm.
- Adaptateur 2".
- Débit : 500 ml/coup.

73.50 €HT l'unité



Réf.	Prix € HT l'unité
DDEG0772	73.50

Enrouleur automatique

Version fixe ou articulée.

- Tuyau : L 8 mètres Ø 25 seriti et doté d'un raccord 1" M.
- Structure en acier peint résistante à la corrosion.
- Livré avec un support mural pivotant et un tuyau de jonction.



Enrouleur + tuyau	Ø tuyau	Réf.	Prix € HT l'unité
+ tuyau 8 m	25	DDEE0653	791.00



Pistolet automatique

Pour fuel, gazoil, GNR.

- Débit : 50, 80 ou 120 litres/min.
- Raccord tournant et verrouillage gâchette.
- Raccord : F 1".

Débit (litres/min)	Réf.	Prix € HT l'unité
50	DDEE0597	117.00
80	DDEE0598	143.00
120	DDEE0599	234.00



Compteur volumétrique

Étudié pour permettre une mesure précise du carburant.

- Pression maxi : 3,5 bar.
- Affichage 4 chiffres, débit : 20 à 120 litres/min.
- Ne peut être remis à zéro.
- Afficheur totalisateur : 8 chiffres.
- Entrée/Sortie : F 1".
- Pour usage non commercial.

Réf.	Prix € HT l'unité
DDEE0605	173.00



Filtre pour réservoir

Filtre l'eau et les impuretés.

Pour éliminer les impuretés et l'eau contenues dans le gasoil.

- Pour pompes : 45, 65, 80 ou 120 litres.
- Pression d'exercice : 3,5 bar.
- 30 microns.
- Taille : 1".
- Conditionné par 12 filtres.
- Autres conditionnements sur demande.



Pour pompe débit (litres)	Capacité maxi absorption (litres)	Cdt par	Réf.	Prix € HT l'unité
45	0,13	12	DDEE0735	33.60
65	0,26	12	DDEE0736	35.90
80	0,13	12	DDEE0737	39.50
120	0,39	12	DDEE0738	64.40



Ensemble de ravitaillement embarqué

Idéal pour les artisans, agriculteurs, TP...

Poignées pour le transport à vide et passage de fourches chariot.

Capacité : 200 litres.

- Cuve en polyéthylène résistante aux UV.
- Pompe de transfert 12 V.
- Débit : 40 ou 60 litres/min.
- Pistolet automatique.
- Câble avec pinces batterie : 4 m.
- Tuyau de refoulement : 4 m.
- Dim. : L 1000 x l. 600 x H 510 mm.
- Poids : 22 kg.



Pompe	Réf.	Prix € HT l'unité
40 litres	DDEE0664	704.00
60 litres	DDEE0665	902.00

Station murale de transfert gasoil

Ensemble mural monté sur platine en acier laqué.

- Pompe volumétrique à palettes avec by pass : 230 V. 50 l./min.
- Corps de pompe en fonte. Couvreclé de pompe/rotor en acier.
- Compteur mécanique 3 chiffres + totaliseur.
- Palette et clapet by-pass.
- Pistolet automatique : 50 litres/min.
- Interrupteur marche/arrêt.
- Support filtre 1" avec cartouche.
- Flexible refoulement : 6 m.
- Kit d'aspiration Ø 25 mm : 3 m.
- Protection IP 55.
- Isolation : Classe F.

Option sur demande :

- Armoire métallique sécurisée.



Réf.	Prix € HT l'unité
DDEE0663	535.00

Pompe électrique AdBlue®

Pompe à double alimentation possible : 12 V et 230 V.

- **Débit maxi : 13 litres/min.**
- Pour tonnelet : 200 litres.
- Flexible spécial AdBlue : L 2,5 m.
- Pistolet Manuel AdBlue.
- Canne d'aspiration télescopique : de 850 à 1245 mm.
- Moteur à courant continu et silencieux.
- Poignée ergonomique.
- Support pistolet.



Réf.	Prix € HT l'unité
DDEG0826	197.00

Ensemble de ravitaillement embarqué AdBlue®

Poignées pour le transport à vide et passage de fourches chariot.

Capacité : 200 litres.

- Cuve polyéthylène.
- Pompe de transfert à membrane 12 V.
- Débit : 35 l./min.
- Pistolet manuel bec inox.
- Cycle d'utilisation 20 min.
- Pression de travail maxi : 1,5 bar.
- Rotation moteur : 2900 trs/min.
- Raccord pour embout 3/4".
- Câble avec pinces batterie : 4 m.
- Tuyau de refoulement : 4 m.

Option :

- Compteur digital.



Compteur digital



Capacité (litres)	Dim. hors tout L x l. x H (mm)	Poids (kg)	Réf.	Prix € HT l'unité
200	1000 x 600 x 510	21	DDEE0716	1 106.00
Compteur digital pour AdBlue				DDEE0718 204.00

Cuve de stockage fixe gasoil

Cuve nue ou équipée de la station DDEE0663 : 50 l./min.

Capacité : 1000 ou 1500 litres.

- Réservoir double paroi en PEHD.
- Traitement anti-UV.
- Contrôle optique des fuites.
- Jauge graduée.
- Renforts latéraux métalliques.
- Poignées pour le transport à vide.
- Dim. : L 2310 x P 1550 x H 1950 mm.

Garantie : Cuve 10 ans.

Option sur demande :

- Kit de fixation station cuve.



DDEE0809

Capacité (litres)	Dim. hors tout L x l. x H (mm)	Poids (kg)	Cuve seule		Cuve équipée	
			Réf.	Prix € HT l'unité	Réf.	Prix € HT l'unité
1000	1420 x 660 x 1685	59	DDEE0806	1 266.00	DDEE0808	1 715.00
1500	1600 x 760 x 1800	110	DDEE0807	1 750.00	DDEE0809	2 082.00

Cuve de stockage gasoil

Conforme à la Norme Européenne : EN 13341.

Capacité : 2500 litres.

- Réservoir double paroi en PEMD haute densité pour le stockage extérieur.
- Traitée anti-UV.
- Armoire sécurisée avec double fermeture à clé.
- Jauge électronique à afficheur déporté, détecteur de fuite.
- Limiteur de sur-remplissage avec raccord pompier DN 50.
- Station de distribution intégrée : 230 V 50 litres/min.
- Compteur, kit de filtration pour l'eau, flexible refoulement 6 m.
- Pistolet automatique.
- Dim. : L 2310 x P 1550 x H 1950 mm.
- Livrée montée, prête à l'emploi.
- **Garantie : Cuve 10 ans.**

Livrée montée, prête à l'emploi.



Réf.	Prix € HT l'unité
DDEE0679	3 828.00



Cuves carburant

Citerne de ravitaillement mobile

Pour le ravitaillement de carburant : Gazole, GNR et fioul domestique.

Homologuée ADR.

- **Capacité : 125, 200, 300 et 450 litres.**
- Cuve en polyéthylène simple paroi, traitement anti-UV.
- Pompe à palettes, avec by-pass intégré 12 V, débit : 35 litres/min.
- Pistolet automatique avec raccord tournant.
- Flexible de refoulement DN 19 : L 4 m.
- Câble de raccordement avec pince crocodile : L 3 m.
- Event double pressurisé, jauge de niveau.
- Vanne de sécurité entre la citerne et la pompe.
- Clapet de pied avec crépine.
- Interrupteur marche / arrêt.
- Système de protection contre "l'autosiphonage".
- Couverture de protection fermant à clé.
- Peut être manutentionnée pleine.
- Points de levage universels pour manille.
- **Garantie : pompe et accessoires 2 ans, cuve 5 ans.**



Existe en Biodiesel.
Consultez votre partenaire D-Direct.



Capacité (litres)	Dim. hors tout L x l. x H (mm)	Poids (kg)	Réf.	Prix € HT l'unité
125	1000 x 654 x 387	23	DDEE0879	817.00
200	1000 x 654 x 547	26	DDEE0880	862.00
300	1000 x 654 x 727	31	DDEE0881	1 053.00
450	1200 x 800 x 912	45	DDEE0882	1 379.00



DDEE0882



DDEE0879

Station de ravitaillement gazole - GNR - Fioul domestique

Conforme à la Norme EN 13341.

- **Avec jauge de niveau et indicateur de fuite optique.**
- **Capacité : 1500 litres.**
- Cuve en polyéthylène à double paroi et traitement anti-UV.
- Pompe à palettes avec by-pass intégré : 230 VAC - 60 litres/min.
- Pistolet automatique avec raccord tournant.
- Flexible de refoulement DN 19 : L 8 m.
- Système de protection contre l'autosiphonage.
- Compteur mécanique NUMERIX³, 3 chiffres, remise à zéro et totaliseur.
- Plaque amovible.
- Filtre à particules et hydrosorb, 30 µm.
- Possibilité de jumelage.
- Livrée montée, prête à l'utilisation.
- **Garantie : pompe et accessoires 2 ans, cuve 5 ans.**



Existe en Biodiesel.
Consultez votre partenaire D-Direct.



Capacité (litres)	Dim. hors tout L x l. x H (mm)	Poids (kg)	Réf.	Prix € HT l'unité
1500	1900 x 813 x 1880	135	DDEE0883	2 044.00



Station de ravitaillement gazole - GNR - Fioul domestique

Conforme à la Norme EN 13341.

- **Avec jauge de niveau, indicateur de fuite et remplissage déporté.**
- **Capacité : 1500, 2500 ou 5000 litres.**
- Cuve en polyéthylène à double paroi, Ep. 7 mm, anti-diffusion et traitement anti-UV.
- Pompe à palettes avec bypass intégré : 230 V, débit : 60 litres/min.
- Pistolet automatique avec raccord tournant.
- Flexible de refoulement DN 19 : L 6 m.
- Système de protection contre l'autosiphonage.
- Compteur mécanique NUMERIX³, 3 chiffres, remise à zéro et totaliseur.
- Filtre à particules et hydrosorb, 30 µm.
- Remplissage déporté avec limiteur mécanique.
- Porte verrouillable.
- **Garantie : pompe et accessoires 2 ans, cuve 5 ans.**



Existe en Biodiesel.
Consultez votre partenaire D-Direct.

Capacité (litres)	Dim. hors tout L x l. x H (mm)	Poids (kg)	Réf.	Prix € HT l'unité
1500	1720 x 1240 x 2400	280	DDEE0884	3 508.00
2500	1860 x 1460 x 2400	295	DDEE0885	4 115.00
5000	2400 x 2000 x 2400	402	DDEE0886	5 369.00



Station de ravitaillement AdBlue®

- **Capacité : 1500, 2500 ou 5000 litres.**
- Cuve en polyéthylène à double paroi, Ep. 7 mm, anti-diffusion et traitement anti-UV.
- Pompe à membranes avec by-pass intégré : 230 V, débit : 35 litres/min.
- Pistolet automatique avec raccord tournant.
- Flexible de refoulement DN 19 : L 6 m.
- Event, jauge de niveau.
- Compteur en ligne, digital.
- Clapet de pied avec crépine.
- Interrupteur marche / arrêt.
- Alarme de fuite optique et acoustique.
- Porte verrouillable.
- Remplissage inox déporté avec raccord TODO.
- **Garantie : pompe et accessoires 2 ans, cuve 5 ans.**



Capacité (litres)	Dim. hors tout L x l. x H (mm)	Poids (kg)	Réf.	Prix € HT l'unité
1500	1720 x 1240 x 2400	238	DDEE0887	5 291.00
2500	1860 x 1460 x 2400	260	DDEE0888	6 055.00
5000	2400 x 2000 x 2400	360	DDEE0889	7 447.00

Emballage

Balance plate

Applications : expéditions, logistique ...

Polyvalence et efficacité : utilisation intensive.

Interfaces intuitives et conviviales.

- Fonctions : Tare, poids net et brut, mise à zéro.
- Conception plate avec plateau en acier peint Ep. 1,5 mm.
- Pieds réglables antidérapant.
- Écran : LCD à 4 chiffres et 7 segments avec rétroéclairage blanc.
- Hauteur des chiffres : 28 mm.
- Alimentation par adaptateur secteur inclus ou 3 piles LR6.
- Température de fonctionnement : de -10 à 40°C.
- Câble en spirale : L 2 m.

A partir de
310 €HT
 l'unité

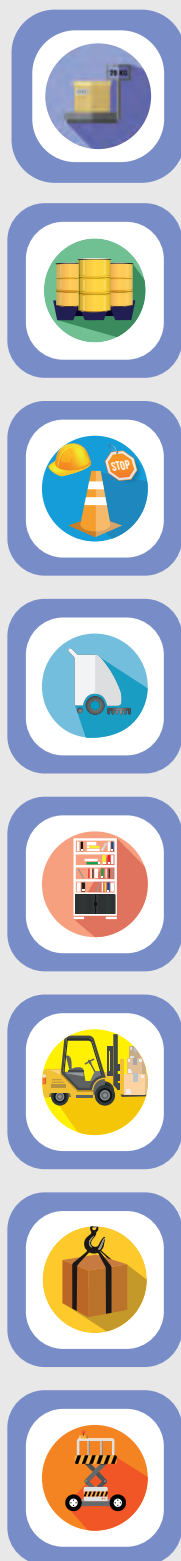


DDFJ1083 et DDFJ1084



DDFJ1080, DDFJ1081 et DDFJ1082

Plateau	Portée (kg)	Plateau L x l. (mm)	Précision (g)	Poids (kg)	Réf.	Prix € HT l'unité
Avec relief	35	329 x 319	20	2,7	DDFJ1080	310.00
Avec relief	75	329 x 319	50	2,7	DDFJ1081	310.00
Avec relief	200	329 x 319	100	2,7	DDFJ1082	310.00
Lisse	75	520 x 400	50	8	DDFJ1083	365.00
Lisse	200	520 x 400	100	8	DDFJ1084	365.00



Tables d'emballage


Table d'emballage équipée

Table munie d'accessoires incontournables pour les opérations d'emballage classiques. Grande ergonomie pour un travail efficace, précis et confortable.

- Charge : 300 kg.
- Plateau mélaminé Gris avec chants PVC.
- Dim. plateau : L 1600 ou 2000 x l. 800 x Ep. 22 mm.
- Pieds en tube d'acier : 40 x 40 mm.

Équipement :

- 2 dévidoirs.
- 1 règle de coupe.
- 1 étagère avec rebord arrière antichute et rebord frontal (pour accrochage de bacs à bec - non fournis)
- 1 étagère avec 4 séparateurs fils H 200 mm et 4 séparateurs fils H 300 mm.
- Livrée à monter.
- **Garantie : 5 ans.**

 Table réglable en hauteur sur demande. Consultez votre partenaire D-Direct.

Dim. L x l. x H (mm)	Poids (kg)	Réf.	Prix € HT l'unité	Dont EC
1600 x 800 x 860	56,15	DDFA0152	815.00	7.30
2000 x 800 x 860	67,6	DDFA0153	890.00	8.79



Photos non contractuelles




Table d'emballage modulaire

Table modulaire permettant de constituer des ensembles évolutifs, du poste d'emballage individuel jusqu'à la chaîne de manutention complète.

Personnalisation de votre installation avec une large gamme d'accessoires optionnels.


- Plan de travail revêtu de résine de mélamine Gris clair, Ep. 19 mm.
- Dim. : L 1600 ou 2000 x l. 800 x H 850 mm.
- Structure soudée, en tube d'acier, section carrée 40 x 40 mm.
- Capacité de charge maximale de 100 kg.




Suggestion d'aménagement

Table de conditionnement ergonomique à rouleaux

- Réglable en hauteur de 690 à 960 mm.
- Transporteur L 1955 x l. 600 mm.
- Rouleaux gravitaires au pas de 50 mm.



Réf.	Prix € HT l'unité	Dont EC
DDFA0102	1 602.00	0.72

 Autres dimensions, aménagements et système de pesage intégré, sur demande.

Désignation	Dim. L x P x H (mm)	Réf.	Prix € HT l'unité	Dont EC
A - Table d'emballage standard	1600 x 800 x 850	DDFA0117	590.00	3.01
B - Table d'emballage grande longueur	2000 x 800 x 850	DDFA0118	646.00	3.85
C - Montants de fixation - le lot de 2	40 x 40 x 1266	DDFA0119	132.00	0.14
E - Etagère avec rebord	1425 x 253 x 114	DDFA0121	149.00	0.13
F - Etagère plate	1430 x 400 x 58	DDFA0122	185.00	0.29
G - Etagère 8 séparateurs	1420 x 300 x 400	DDFA0123	287.00	1.76
H - Plateau sous table - charge 50 Kg	1525 x 650 x 19	DDFA0124	290.00	1.40
I - Support pour PC	242 x 150 x 545	DDFA0125	96.50	0.03
K - Support pour écran plat	200 x 100 x 100	DDFA0127	207.00	0.11
L - Dérouleur l. 1250 mm + coupeur	1500 x 175 x 20	DDFA0128	472.00	-
M - Table d'appoint	600 x 600 x 750	DDFA0129	268.00	1.47
O - Plinthe arrière	1515 x 4 x 70	DDFA0131	61.50	0.05



Table d'emballage avec réhausse

- Charge : 1200 kg.
- Composée de :
2 niveaux P 800 mm - Charge par niveau : 400 kg.
2 niveaux P 400 mm - Charge par niveau : 200 kg.
- Plateau aggloméré brut.
- Dim. : L 2000 x l. 800 x H 1970 mm.
- Hauteur de travail : 970 mm.
- Niveaux réglables au pas de 50 mm.
- Finition : montants et lisses galvanisés.
- Poids : 110 kg.



Réf.	Prix € HT l'unité
DDFA0151	690.00

Table d'emballage complète

- Dim. table : L 2000 x l. 1000 x H 900 mm.
- Construction acier mécano-soudé.
- Plateau revêtement mélaminé.
- Axe pour rouleau de 1250 mm maxi.
- Étagère métal avec séparateurs et rebord arrière.
- Étagère de rangement plateau mélaminé.
- Tiroir en tôle, prof. 800 mm.
- Système de coupe par curseur à lame et système de coupe kraft avec frein ressort.
- Coloris Noir.



Réf.	Prix € HT l'unité
DDFA0006	1 300.00

Table d'emballage

Table avec dérouleur film à bulles ou aménagée : + 2 tablettes + séparateurs + 1 dérouleur papier.

- Dim. table : L 1820 x l. 900 x H 910 mm.
- Plateau stratifié Blanc, Ep. 19 mm.
- Piétement tube carré 40 mm, poudre époxy Bleu.
- Dérouleur pour rouleau film à bulles, L maxi 1600 mm, Ø 850 mm.
- Rail de découpe du film à bulles avec système de blocage du film.

Table aménagée :

- + 2 tablettes : L 1820 x l. 300 x Ep. 19 mm.
- + 6 séparateurs.
- + 1 dérouleur papier : L maxi 1600 mm, Ø 400 mm.



DDFA0111



DDFA0112

Table	Dim. L x l. x H (mm)	Poids (kg)	Réf.	Prix € HT l'unité
Seule	1820 x 900 x 910	44	DDFA0111	656.00
Aménagée	1820 x 900 x 2100	76	DDFA0112	1 240.00

Tables d'emballage

Table d'emballage standard


- Réglage en hauteur de 690 à 960 mm.
- Plateau stratifié Gris clair : L 1600 x l. 800 x Ep. 30 mm.
- Renforts et pieds en tube d'acier 40 x 40 mm.
- Casier à formulaires et magasin à cartons, 6 séparateurs.
- Tablette métallique intermédiaire.
- Tiroir en tôle d'acier Anthracite RAL 7016.
- Plateau intermédiaire : L 1145 x l. 650 x Ep. 19 mm.
- Dim. hors tout : L 1600 x l. 800 x H 2300 mm.
- Poids : 106 kg.



Réf.	Prix € HT l'unité	Dont EC
DDFA0055	1 770.00	7.42

Table d'emballage complète

- Réglage en hauteur de 690 à 960 mm.
- Plateau stratifié Gris clair : L 1600 x l. 800 x Ep. 30 mm.
- Renforts et pieds en tube d'acier 40 x 40 mm.
- Casier à formulaires et magasin à cartons, 6 séparateurs.
- Tablette métallique intermédiaire.
- Dispositif de coupe avec 2 cassettes, largeur de coupe 1000 mm.
- Dérouleur sous table avec axe complet : l. 1000 mm.
- Dim. hors tout : L 1600 x l. 800 x H 2300 mm.
- Poids : 100 kg.



Réf.	Prix € HT l'unité	Dont EC
DDFA0054	1 960.00	7.42


Support coupeur horizontal

- Simple ou double rouleaux.
- Pour des rouleaux jusqu'à 100 kg.
- Ø maxi du rouleau : 800 mm.
- Hauteur de sortie réglable.

A partir de
650.00 €HT
l'unité

Support	Largeur de coupe (mm)	Réf.	Prix € HT l'unité
Simple	750	DDFA0019	650.00
Simple	1000	DDFA0020	680.00
Simple	1250	DDFA0021	715.00
Simple	1600	DDFA0022	790.00
Double	750	DDFA0026	1 235.00
Double	1000	DDFA0027	1 285.00
Double	1250	DDFA0028	1 370.00
Double	1600	DDFA0029	1 515.00



 Roulettes, sur demande.

Support de coupe vertical mobile

- Pour rouleaux de Ø maxi : 450 et 800 mm.
- Découpe par levier.
- 3 roulettes caoutchouc.
- 3 largeurs de coupe.

Ø maxi rouleau (mm)	Largeur de coupe (mm)	Hauteur hors tout (mm)	Réf.	Prix € HT l'unité
450	1000	1300	DDFA0079	805.00
450	1250	1550	DDFA0080	840.00
450	1600	1900	DDFA0081	870.00
800	1000	1300	DDFA0082	810.00
800	1250	1550	DDFA0083	850.00
800	1600	1900	DDFA0084	890.00



Dispositif de coupe à monter sur table

- Pattes de fixation fournies.
- Rouleau de guidage.
- 3 largeurs de coupe.



Largeur de coupe (mm)	Longueur hors tout (mm)	Réf.	Prix € HT l'unité
750	1020	DDFA0085	640.00
1000	1270	DDFA0086	660.00
1250	1520	DDFA0087	685.00



Dérouleur extensible sur pieds

Spécial gaine plastique, rouleau papier...

- Bobine maxi : Ø 440 mm.
- Laize : de 400 à 1000 mm.
- Extensible de 400 à 1050 mm.
- Dim. : L 400 à 1050 x P 300 x H 250 mm.

90.00 €HT
l'unité

Extensible de 400 à 1050 mm



Spécial gaine plastique

Réf.	Prix € HT l'unité
DDFA0143	90.00

Dérouleur extensible sur pieds

Spécial film à bulles.

- Charge maxi : 20 kg.
- Bobine maxi : Ø 1500 mm.
- Laize : de 755 à 1000 mm.
- Extensible de 755 à 1035 mm.
- Dim. : L 755 à 1035 x P 300 x H 1000 mm.

Spécial film à bulles

Extensible de 755 à 1035 mm



Réf.	Prix € HT l'unité
DDFA0144	142.00

Dérouleur coupeur

Spécial film à bulles.

- Bobine maxi : Ø 1000 mm.
- Laize : de 800 à 1600 mm.
- Rail guide de découpe intégré avec système de blocage du film.
- Monté sur 2 pieds et 2 roulettes.
- Barre support rouleau.
- **Modèle avec ou sans cutter intégré.**

Spécial film à bulles



Cutter intégré

Blocage du film



Modèle	Réf.	Prix € HT l'unité
Sans cutter	DDFA0113	288.00
Avec cutter	DDFA0114	362.00

Dérouleur coupeur

Spécial rouleau papier.

- Bobine maxi : Ø 330 mm.
- Laize : de 500 - 800 ou 1000 mm.
- Plateau pivotant sur roulement à billes.
- Coupe franche par barre-couteau.
- Possibilité de le fixer contre un mur.

Spécial rouleau papier



Laize de (mm)	Réf.	Prix € HT l'unité
350 à 500	DDFA0076	119.00
700 à 800	DDFA0077	127.00
1000	DDFA0078	136.00

Dérouleur coupeur

Spécial film à bulles.

- Bobine maxi : Ø 1000 mm.
- Laize : de 1100 ou 1600 mm maxi.
- Système de blocage et découpe du film.
- 4 roulettes pivotantes Ø 80 mm dont 2 à freins.
- Barre support rouleau.

Spécial film à bulles

Système de découpe




Laize (mm)	Dim. L x l. x H (mm)	Réf.	Prix € HT l'unité
1100	900 x 900 x 1400	DDFA0039	886.00
1600	900 x 900 x 1900	DDFA0040	958.00

Dérouleur coupeur

Spécial rouleau papier.

- Bobine maxi : Ø 400 mm.
- Laize : de 1000 ou 1600 mm maxi.
- Plateau pivotant sur roulement à billes.
- Coupe franche par barre-couteau.

Spécial rouleau papier



Laize (mm)	Dim. L x l. x H (mm)	Réf.	Prix € HT l'unité
1000 à 1200	650 x 560 x 1500	DDFA0115	434.00
1400 à 1600	650 x 560 x 1900	DDFA0116	479.00

Poubelles - Supports sacs

Support sac fixe ou mobile

- **Capacité : 110 litres.**
- Structure en tube d'acier.
- Dim. fixe : L 460 x P 445 x H 750 mm.
- Dim. mobile : L 460 x P 445 x H 790 mm.

5 coloris



Support fixe			Support mobile	
Coloris	Réf.	Prix € HT l'unité	Réf.	Prix € HT l'unité
Alu	DDGI1028	68.50	DDGI1029	92.70
Bleu	DDGI1481	68.50	-	-
Rouge	DDGI1482	68.50	-	-
Jaune	DDGI1483	68.50	-	-
Vert	DDGI1484	68.50	-	-

Support sac fixe

- **Volume : 400 litres.**
- Armature métallique tubulaire.
- Dim. : L 570 x P 560 x H 1280 mm.

4 coloris



Coloris	Réf.	Prix € HT l'unité
Jaune	DDFA0134	114.00
Rouge	DDFA0145	114.00
Bleu	DDFA0146	114.00
Gris	DDFA0147	114.00

Support sac poubelle réglable

- **Léger, pratique et fonctionnel.**
- **Pour sac de 110 à 240 litres.**
- Hauteur réglable : 700, 800 ou 900 mm.
- Longueur réglable : 450 à 550 mm.
- Largeur : 500 mm.
- Dimensions de la base : L 650 x l. 550 mm.
- Tube Ø 20 et 25 mm.
- Coloris : Gris.
- Poids : 8,68 kg.



Réf.	Prix € HT l'unité
DDIJ1266	140.00

Support sac mobile télescopique

- **Capacité réglable : 1000, 1500 ou 2500 litres.**
- Armature métallique tubulaire.
- Dim. : L 990 x P 1072 x H 1000 à 2300 mm.



Réf.	Prix € HT l'unité
DDFA0048	411.00

Support sac mobile

- **Capacité : 240 - 400 et 600 litres.**
- Armature métallique tubulaire.



DDFA0133



DDFA0074

Capacité (litres)	Dim. L x P x H (mm)	Réf.	Prix € HT l'unité
240	550 x 600 x 1030	DDFA0133	151.00
400	550 x 600 x 1250	DDFA0148	176.00
600	800 x 800 x 1200	DDFA0074	203.00

Support sac fixe

- **Capacité : 1000 litres.**
- Armature métallique tubulaire.
- Dim. : L 970 x P 970 x H 1050 mm.



Réf.	Prix € HT l'unité
DDFA0135	181.00

Sac poubelle

Résistant pour la collecte des déchets.

- **Capacité : de 20 à 240 litres.**

• Matière :

Polyéthylène Haute Densité ou Basse Densité.



Autres coloris et litrages, sur demande.

Capacité (litres)	Qualité	Coloris	Carton de	Réf.	Prix € HT le carton
20	HD Standard CAT A	Blanc	1000	DDIJ0986	64.40
30	BD Standard CAT B	Noir	500	DDIJ0987	56.20
50	BD Standard CAT B	Noir	200	DDIJ0988	50.70
100	BD Standard CAT C	Noir	200	DDIJ0989	60.10
100	BD Supérieur CAT D	Noir	200	DDIJ0990	71.90
110	BD Standard CAT C	Noir	200	DDIJ0991	66.70
110	BD Supérieur CAT D	Noir	200	DDIJ0992	79.30
130	BD Supérieur CAT E	Noir	200	DDIJ0993	104.00
130	BD Extra CAT J	Noir	100	DDIJ0994	62.60
240	BD Standard CAT C	Noir	100	DDIJ0995	56.50

Sac poubelle grand volume

Adaptable sur les supports sacs fixes ou mobiles.

- Capacité : de 240 à 2500 litres.

Capacité (litres)	Ep. (µ)	Rouleau de	Réf.	Prix € HT le rouleau
240	20	100 sacs	DDFA0136	147.00
400	20	50 sacs	DDFA0137	86.40
600	45	50 sacs	DDFA0075	160.00
1000	45	50 sacs	DDFA0045	174.00
1000	40 percés	50 sacs	DDFA0138	190.00
1500	45	40 sacs	DDFA0046	190.00
1500	40 percés	40 sacs	DDFA0139	186.00
2500	45	20 sacs	DDFA0047	176.00

Liens de fermeture

Permet une fermeture solide de sacs plastiques, de housses, de big-bags...

- **Plastifiés, résistent à la corrosion.**
- Longueur : 12, 14 et 16 cm.
- Botte de : 5000 liens.
- **Outil de pose conditionné par 3 pièces.**
- **Autres conditionnements sur demande.**

Lien (cm)	Lot de	Réf.	Prix € HT le lot
12	5000	DDIJ0928	157.00
14	5000	DDIJ0929	169.00
16	5000	DDIJ0930	193.00
Outil de pose	3	DDIJ0959	199.00





Film à bulles

Permet de protéger tous types de produits, quelque soit la forme. Il les protège de l'humidité et de la poussière.

- Bulles prises entre deux feuilles de polyéthylène soudées.
- 100 % recyclable.
- Bulles : Ø 10 ou 18 mm.

Laize (mm)	Longueur (m)	Ø bulles (mm)	Cdt par (rouleaux)	Réf.	Prix € HT le rouleau
500	150	10	4	DDFC0207	64.00
600	150	10	2	DDFC0208	80.00
800	150	10	2	DDFC0209	107.00
1000	150	10	2	DDFC0210	136.00
1200	150	10	2	DDFC0211	151.00
1600	150	10	1	DDFC0212	207.00
2000	150	10	1	DDFC0213	275.00
1000	100	18	1	DDFC0214	184.00
1200	100	18	1	DDFC0215	211.00



Mousse de protection

Permet de protéger les produits à surfaces fragiles. S'adapte parfaitement à la forme du produit à emballer. 100% recyclable.

- Existe en épaisseur de 1 mm, 1.5 mm, 2 mm et 4 mm.

Laize (mm)	Longueur (m)	Ep. (mm)	Cdt par (rouleaux)	Réf.	Prix € HT le rouleau
500	500	1	2	DDFC0231	109.00
1000	500	1	1	DDFC0232	225.00
1200	500	1	1	DDFC0233	265.00
1000	350	1,5	1	DDFC0234	228.00
1200	350	1,5	1	DDFC0235	269.00
1000	250	2	1	DDFC0236	225.00
1200	250	2	1	DDFC0237	265.00
1600	250	2	1	DDFC0238	345.00
1200	125	4	1	DDFC0239	257.00



Fibre de calage BlocBox®

Solution de calage innovante, écoresponsable et efficiente. Absorption des chocs, mémoire de forme, isolant, hygrométrique et léger.

- Fibres naturelles et biodégradables, réutilisables et recyclables.
- Ne raye pas et rend difficile la perforation.
- Protection face aux températures et à l'humidité.
- Densité : environ 5 kg/m³.



Volume (litres)	Dim. L x l. x H (mm)	Poids (kg)	Réf.	1 à 9	10 et +
				Prix € HT le sac	Prix € HT le sac
1000	700 x 400 x 400	5	DDFC0242	108.00	77.00
2000	400 x 400 x 800	10	DDFC0243	176.00	140.00

Papier de calage FillPak® GO

- Emballage simple, durable et hautement efficace.
- Papier recyclable, renouvelable et biodégradable, certifié FSC®.
 - Méthode de découpe : déchirement manuel.
 - Papier : 70 g/m².
 - Longueur papier : 360 m, largeur : 380 mm.
 - Dim. boîte : L 400 x P 200 x H 300 mm.
 - Poids : 9,9 kg.



Réf.	1 à 9	10 et +
	Prix € HT le carton	Prix € HT le carton
DDFC0240	108.00	77.00

Rouleau papier bulle kraft

Idéal pour protéger et caler les colis, il absorbe les chocs en protégeant de l'humidité et de la poussière.

- 100% recyclé, recyclable et biodégradable.
- Souple et léger.
 - Protège les objets avec angles saillants.
 - Résiste très bien à l'eau.
 - Découpage manuel.
 - Longueur rouleau : 50 m.



Largeur (mm)	Réf.	1 à 9	10 et +
		Prix € HT le rouleau	Prix € HT le rouleau
500	DDFC0244	64.00	39.00
1000	DDFC0245	102.00	72.00

Feuille papier bulle kraft

Idéal pour remplir, emballer ou rembourrer des produits fragiles de petite à moyenne taille.

- 100% recyclé, recyclable et biodégradable.
- Carton de 300 formats.
 - Souple et léger.
 - Protège les objets avec angles saillants.
 - Résiste très bien à l'eau.
 - Découpage manuel.
 - Papier Blanc ou Brun : 70 g/m².
 - Dim. : L 580 x l. 380 mm.



Réf.	1 à 9	10 et +
	Prix € HT le carton	Prix € HT le carton
DDFC0246	140.00	106.00

Particules de calage BIO - 500 litres

Facile d'utilisation, les particules issues de farine de céréales sont 100% biodégradables.

Conforme aux réglementations : Directive 94/62/CE-2005/20/CE et Directive CEE 1907/2006 REACH.

- Sac de 500 litres de chips d'emballage réutilisables.
- Composées d'hydrate de carbone et polymère amidon végétal.
- Soluble à l'eau
- et totalement compostable.
- Densité : entre 7,5 et 8 kg/m³.

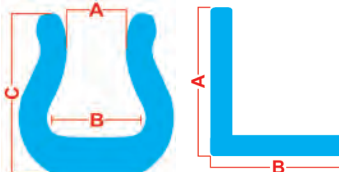


Réf.	1 à 9	10 et +
	Prix € HT le sac	Prix € HT le sac
DDFC0241	85.00	58.00

Profilé mousse

Pour la protection des angles, plateaux, chaises... S'adapte à l'épaisseur de vos produits. 100% recyclé.

- Forme : U ou L.
- Se découpe à la longueur souhaitée.
 - En mousse de polyéthylène.
 - Densité : 35 kg/m³.
 - Longueur d'un profilé : 2 m.
 - Coloris: Bleu.



Modèle	Dim. A/B/C (mm)	Ep (mm)	Cdt. par nbre de profilés	Réf.	Prix € HT le carton
U25	10/24/35	9	140	DDFC0222	235.00
U35	20/35/43	11	90	DDFC0223	207.00
U45	25/44/49	12	80	DDFC0224	208.00
U60	30/58/64	14	50	DDFC0225	192.00
U80	45/76/68	15	40	DDFC0226	205.00
L50	50/50	6	240	DDFC0227	353.00
L75	75/75	10	105	DDFC0228	332.00

Caisses carton

Caisse carton simple cannelure

Pour l'emballage de produits légers et peu fragiles...

- Conditionnée par lot complet.
- Livrée à plat.



INFO

Les cartons proposés sont fabriqués à partir : de matériaux recyclés. Ne contiennent pas de métaux lourds, sont biodégradables et recyclables à 100%.
Qualité Kraft : bonne résistance à l'éclatement, à la compression, à l'humidité et aux écarts de températures.



Caisse carton

double cannelure

Pour l'emballage de produits fragiles et lourds...

- Conditionnée par lot complet.
- Livrée à plat.

Cartons simple cannelure

Dim. int. L x l. x H (mm)	Cdt par (cartons)	Réf.	Prix € HT l'unité
160 x 120 x 110	25	DDFM0001	0.50
200 x 150 x 90	20	DDFM0002	0.60
200 x 150 x 120	25	DDFM0003	0.60
200 x 150 x 150	25	DDFM0004	0.70
230 x 190 x 120	25	DDFM0005	0.80
230 x 190 x 160	25	DDFM0006	0.90
250 x 180 x 150	25	DDFM0007	0.90
260 x 200 x 180	25	DDFM0008	1.10
270 x 190 x 120	25	DDFM0009	0.90
300 x 200 x 100	25	DDFM0010	0.90
300 x 200 x 170	25	DDFM0011	1.00
300 x 250 x 200	25	DDFM0012	1.50
300 x 300 x 300	25	DDFM0013	1.80
310 x 215 x 100	25	DDFM0014	1.00
310 x 220 x 150	25	DDFM0015	1.20
310 x 220 x 200	25	DDFM0016	1.40
310 x 220 x 250	25	DDFM0017	1.50
320 x 220 x 200	25	DDFM0018	1.40
350 x 230 x 250	25	DDFM0019	1.70
360 x 270 x 160	25	DDFM0020	1.50
400 x 270 x 200	25	DDFM0021	1.80
400 x 300 x 160	25	DDFM0022	1.90
400 x 300 x 200	25	DDFM0023	1.90
430 x 310 x 250	25	DDFM0024	2.30
480 x 330 x 300	25	DDFM0025	2.80
500 x 300 x 300	25	DDFM0026	2.60
600 x 400 x 200	25	DDFM0027	3.10
600 x 400 x 300	25	DDFM0028	4.00
600 x 400 x 400	25	DDFM0029	4.40

Cartons double cannelure

Dim. int. L x l. x H (mm)	Cdt par (cartons)	Réf.	Prix € HT l'unité
200 x 150 x 120	20	DDFM0030	1.00
200 x 200 x 200	15	DDFM0031	1.30
250 x 180 x 140	15	DDFM0032	1.10
250 x 250 x 250	15	DDFM0033	1.90
300 x 200 x 170	15	DDFM0034	1.50
300 x 300 x 300	15	DDFM0035	2.50
350 x 220 x 200	15	DDFM0036	1.80
350 x 230 x 260	15	DDFM0037	2.20
350 x 350 x 350	15	DDFM0038	3.60
400 x 300 x 270	15	DDFM0039	2.70
400 x 300 x 300	15	DDFM0040	2.70
400 x 400 x 400	20	DDFM0041	4.80
410 x 310 x 240	15	DDFM0042	3.10
500 x 300 x 300	20	DDFM0043	3.60
500 x 400 x 300	20	DDFM0044	4.70
600 x 300 x 300	20	DDFM0045	4.00
600 x 400 x 200	20	DDFM0046	5.60
600 x 400 x 300	20	DDFM0047	5.00
600 x 400 x 400	20	DDFM0048	4.70
800 x 600 x 600	15	DDFM0049	10.50
1000 x 500 x 500	1	DDFM0050	11.30
1000 x 700 x 500	1	DDFM0051	14.80
1200 x 800 x 800	1	DDFM0052	28.20
1200 x 800 x 630	1	DDFM0053	24.70



Caisse carton triple cannelure

Pour l'emballage de produits lourds, fragiles à forte valeur ajoutée.

- Livrée à plat.

Cartons triple cannelure

Dim. int. L x l. x H (mm)	Cdt par (cartons)	Réf.	Prix € HT l'unité
410 x 310 x 240	1	DDFM0054	11.50
500 x 400 x 400	1	DDFM0055	17.90
540 x 390 x 360	1	DDFM0056	17.40
750 x 550 x 600	1	DDFM0057	32.20
800 x 500 x 500	1	DDFM0058	28.10
1200 x 800 x 850	1	DDFM0059	47.00

Pochette kraft ondulé

Pour envoyer vos produits et documents en toute sécurité. 100% recyclable.

- S'adapte facilement à n'importe quelle forme sans se déchirer.
- Plus grande capacité de protection que les bulles de polyéthylène.
- Résiste à l'eau.



Type	Dim. L x l. (mm)	Poids (g)	Carton de	Réf.	Prix € HT le carton
C	215 x 150	10,2	200	DDFM0091	60.00
D	260 x 180	15,7	200	DDFM0092	70.00
E	260 x 220	18,8	200	DDFM0093	82.00
G	330 x 240	25,2	100	DDFM0094	69.00
H	360 x 270	30,7	100	DDFM0095	76.00
K	470 x 350	51,1	100	DDFM0096	99.00

Pochette cristal adhésive

Pochette porte-documents utilisée pour la protection et l'insertion de documents lors des expéditions. 100 % recyclable.

- Papier cristal 35 g/m² issu de fibres recyclées et de bois de coupe.
- Protège des intempéries. Ne craint pas l'eau.
- Application autocollante rapide. Colle Hotmelt.
- Sans solvant ni chlore.
- Température d'utilisation : -10°C à 50°C.

2 types de pochettes :

- Neutre.
- Inscription "Documents ci-inclus".



Impression	Format	Dim. L x l. (mm)	Carton de	Réf.	Prix € HT le carton
Neutre	A4 plié en 4	160 x 110	1000	DDFK1007	77.00
Neutre	A4 plié en 3	225 x 110	1000	DDFK1008	96.00
Neutre	A4 plié en 2	228 x 165	1000	DDFK1009	122.00
Neutre	A4	310 x 230	500	DDFK1010	126.00
Documents ci-inclus	A4 plié en 4	160 x 110	1000	DDFK1011	77.00
Documents ci-inclus	A4 plié en 3	225 x 110	1000	DDFK1012	96.00
Documents ci-inclus	A4 plié en 2	228 x 165	1000	DDFK1013	122.00
Documents ci-inclus	A4	310 x 230	500	DDFK1014	126.00

Adhésif PET

85% de matières recyclées PCR.

- Ne s'allonge pas, forte résistance à la rupture.
- Stabilité face aux rayons UV. Sans solvant.
- Parfait pour fermer des cartons lourds.
- Utilisation du produit dans les 6 mois suivants la livraison.
- Température de stockage : entre 15 et 25°C.
- Coloris : Havane ou Transparent.



Largeur (mm)	Longueur (m)	Ep. (µ)	Coloris	Cdt par (rouleaux)	Réf.	Prix € HT le rouleau
48	132	19 ±5%	Havane	36	DDFB0170	4.30
48	132	17 ±5%	Transparent	36	DDFB0171	4.70

Adhésif polypropylène Hotmelt

Recommandé pour la fermeture de cartons devant être stockés.

- Fabriqué à partir d'un support polypropylène bi-orienté 100 % recyclable.
- Résistant à l'humidité, aux hautes et basses températures.
- Coloris : Blanc, Havane ou Transparent.



Largeur (mm)	Longueur (m)	Ep. (µ)	Coloris	Cdt par (rouleaux)	Réf.	Prix € HT le rouleau
48	100	25	Blanc	36	DDFB0122	3.70
48	100	25	Havane	36	DDFB0123	3.70
48	100	25	Transparent	36	DDFB0124	3.70
72	100	25	Transparent	24	DDFB0125	5.80
72	100	25	Havane	24	DDFB0126	5.80
48	1500	28	Transparent	6	DDFB0128	43.50

Adhésif PP acrylique silencieux

Le ruban adhésif "sans bruit" rend silencieuse la fermeture des emballages.

- Fabriqué à partir d'un support polypropylène enduit d'une masse adhésive caoutchouc spéciale, écologique et non polluant.
- Résiste aux basses températures et aux UV.
- Coloris : Blanc, Havane ou Transparent.

Largeur (mm)	Longueur (m)	Ep. (µ)	Coloris	Cdt par (rouleaux)	Réf.	Prix € HT le rouleau
48	100	28	Blanc	36	DDFB0130	4.10
48	100	28	Havane	36	DDFB0131	4.10
48	100	28	Transparent	36	DDFB0132	4.10
75	100	28	Transparent	24	DDFB0133	6.50
75	100	28	Havane	24	DDFB0134	6.50

Adhésif PP acrylique silencieux

Fort pouvoir adhésif et déroulement silencieux.


- Support polypropylène masse adhésive renforcée, résine synthétique base aqueuse.
- Résistant aux UV.
- Ne contient pas de solvant.
- Coloris : Blanc, Havane ou Transparent.

Largeur (mm)	Longueur (m)	Ep. (µ)	Coloris	Cdt par (rouleaux)	Réf.	Prix € HT le rouleau
48	100	32	Blanc	36	DDFB0161	5.20
48	100	32	Havane	36	DDFB0162	5.20
48	100	32	Transparent	36	DDFB0163	5.20
75	100	32	Havane	24	DDFB0164	8.20
75	100	32	Transparent	24	DDFB0165	8.20

Adhésif papier Kraft Hotmelt

66% recyclé et recyclable.

- Se découpe facilement à la main.
- Bonne adhésion sur différents types de carton, de poids légers à moyens.
- Bonne résistance aux chocs.
- Coloris : Marron.



Largeur (mm)	Longueur (m)	Ep. (µ)	Cdt par (rouleaux)	Réf.	Prix € HT le rouleau
50	50	135	36	DDFB0169	4.10

Adhésif de masquage

Idéal pour le masquage de peinture ou de pièces...

- Se déchire à la main.
- Application facile grâce à son support papier.
- Résiste à une température de 60°C et à l'eau.
- Ep. : 0,15 mm.

Largeur (mm)	Longueur (m)	Cdt par (rouleaux)	Réf.	Prix € HT le rouleau
19	50	96	DDFB0141	1.80
25	50	72	DDFB0142	2.30
38	50	48	DDFB0143	3.40
50	50	48	DDFB0144	4.50



Adhésif de chantier

Destiné à tous les travaux dans le bâtiment, pour masquage, protection, étanchéité, isolation, jointage...

- Ruban adhésif PVC souple et plastifié.
- Masse adhésive agressive permettant une adhérence sur toutes les surfaces.
- Coloris : Orange.
- Ep. : 0,125 mm.

Largeur (mm)	Longueur (m)	Cdt par (rouleaux)	Réf.	Prix € HT le rouleau
50	33	36	DDFB0145	5.90
75	33	24	DDFB0146	8.60



Adhésif imprimé

Pour fermer et informer lors du transport de produits.

- Ruban adhésif en polypropylène acrylique (PP) "sans bruit".
- Dim. rouleau : L 100 m x l. 48 mm.

Conditionné par 36 rouleaux

Impression	Qualité adhésif	Réf.	Prix € HT le rouleau
Fragile	PP	DDFB0147	6.10
Bande de garantie	PP	DDFB0149	6.10
Ne pas dépalettiser	PP	DDFB0152	6.10



Adhésif polypropylène armé

Recommandé pour la fermeture, le regroupement et le renforcement de colis lourds.

- Film en polypropylène.
- Bonne résistance au cisaillement.
- Résistant à l'humidité.


2 types d'armatures :

Fil à fil : armatures longitudinales en fibres de verre.


- Indéchirable dans le sens de la largeur.
- Epaisseur : 125 µm.

Chaîne et trame : armatures croisées en fibres de verre.

- Indéchirable dans le sens de la largeur et en longueur.
- Epaisseur : 130 µm.



Fil à fil



Chaîne et trame

Armature	Largeur (mm)	Longueur (m)	Cdt par (rouleaux)	Réf.	Prix € HT le rouleau
Fil à fil	19	50	48	DDFB0154	3.40
Fil à fil	25	50	36	DDFB0155	4.40
Fil à fil	50	50	18	DDFB0156	9.80
Chaîne et trame	19	50	48	DDFB0157	4.50
Chaîne et trame	25	50	36	DDFB0158	5.40
Chaîne et trame	38	50	24	DDFB0159	9.20
Chaîne et trame	50	50	18	DDFB0160	11.60

Collage - Agrafage

Agrafeuse manuelle en aluminium

- Réglage de force 2 niveaux.
- Pour agrafes : n° 140, 6-14 mm.
- Pour pointes : n°8, 15 mm.



Conditionnée par 2

Réf.	Prix € HT l'unité
DDFE0457	76.00

Pistolet à colle

Pour applications professionnelles.

- Débit de colle jusqu'à 1000 g/h.
- Gâchette 4 doigts.
- Support métal grande stabilité.
- Utilise des bâtons de colle Ø 12 mm.
- Puissance 120 W.
- Garantie : 2 ans.



Conditionné par 2

Réf.	Prix € HT l'unité
DDFF0521	146.00

Colle universelle

- Pour bois, carton, verre, PVC...
- Blanche ou transparente.
- Dim. bâton : L 190 x Ø 12 mm.
- Sachet de 1 kg.



Conditionnée par 10 sachets

Colle	Réf.	Prix € HT le sachet
Blanche	DDFF0516	34.00
Transparente	DDFF0517	32.00

Agrafeuse pour carton d'emballage

Permet la fermeture de cartons d'emballage par l'extérieur en quelques secondes.

- Modèles : manuel ou pneumatique pression 5 à 7 bar.
- Capacité : 100 agrafes.
- Agrafes : l. 35 x H 15, 18 ou 21 mm.

Agrafeuse	Dim. agrafes l. x H (mm)	Réf.	Prix € HT l'unité
Manuelle	35 x 15 ou 35 x 18	DDFE0452	408.00
Pneumatique	35 x 21	DDFE0453	614.00
Carton 20000 agrafes	35 x 15	DDFE0454	208.00
Carton 20000 agrafes	35 x 18	DDFE0455	230.00
Carton 20000 agrafes	35 x 21	DDFE0456	254.00



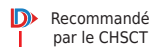
Manuelle

Pneumatique

Dévidoir manuel

Pour ruban adhésif largeur : 50 ou 75 mm.

- lame rétractable.
- Système de frein réglable.



Conditionné par 5

Largueur (mm)	Réf.	Prix € HT l'unité
50	DDFB0116	26.00
75	DDFB0121	36.00

Dévidoir de comptoir lourd

Pour ruban adhésif largeur : 50 mm.

- Accepte un rouleau de 50 mm ou 2 rouleaux de 25 mm.



Conditionné par 2

Réf.	Prix € HT l'unité
DDFB0166	97.00

Scelleuse de sachet

Pour une fermeture automatique par adhésif de sac ou sachet.

- Fixation possible sur une table.
- Dim. : L 220 x l. 80 x H 140 mm.
- Système de coupe intégré.
- S'utilise avec adhésif : l. 12 mm.
- Mandrin : Ø 76 mm.



Conditionné par 3

Réf.	Prix € HT l'unité
DDFB0118	43.00

Distributeur d'étiquettes

Pose manuelle d'étiquettes adhésives échenillées sur rouleau.

Présentation automatique de l'étiquette vers l'opérateur.

- Détection par palpeur.
- Matières étiquette : papier, textile, synthétique, transparent.
- Sens de distribution : horizontal.
- Orientation de l'étiquette : pied en avant.
- Chargements et déchargements faciles.
- Largeur d'étiquettes : 110 mm.
- Mandrin : 38-76 mm.
- Rouleau : Ø maxi 200 mm.
- Alimentation : 100-240 V.
- Poids : 4 kg.

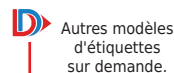


Largueur (mm)	Réf.	Prix € HT l'unité
Jusqu'à 110	DDFK1015	913.00

Étiquette de sécurité

Sécurisez vos expéditions et garantissez de meilleures conditions de stockage.

- Rouleau de 1000 étiquettes adhésives.
- Conditionnée par 5 rouleaux.
- Autres conditionnements sur demande.



Impression	Dim. étiquette L x l. (mm)	Cdt par	Réf.	Prix € HT Le rouleau
Fragile	110 x 40	5	DDFK1002	45.00
Fragile avec dessin verre	105 x 75	5	DDFK1003	61.50
Très fragile, vérifier en présence du transporteur	200 x 48	5	DDFK1004	65.90
Fragile, ne rien stocker dessus	200 x 48	5	DDFK1005	70.50



Caisse de déménagement carton fermeture automatique

- 2 poignées, idéales pour le transport.
- **Conditionnée par lot complet.**
- Livrée à plat.

Capacité (litres)	Dim. L x l. x H (mm)	Cannelure	Ep (mm)	Charge maxi (kg)	Cdt par (cartons)	Réf.	Prix € HT l'unité
36	400 x 300 x 300	Simple	4	15	20	DDFN0007	2.20
54	600 x 300 x 300	Simple	4	20	20	DDFN0008	2.70
72	600 x 400 x 300	Double	4+3	30	20	DDFN0009	3.80
96	600 x 400 x 400	Simple	4	30	20	DDFN0010	3.90

Capacité (litres)	Dim. L x l. x H (mm)	Cannelure	Ep (mm)	Charge maxi (kg)	Cdt par (cartons)	Réf.	Prix € HT l'unité
72	600 x 400 x 300	Simple	4	30	15	DDFN0011	4.70
160	800 x 500 x 400	Double	4+3	40	15	DDFN0012	8.70

Capacité (litres)	Dim. L x l. x H (mm)	Cannelure	Ep (mm)	Charge maxi (kg)	Cdt par (cartons)	Réf.	Prix € HT l'unité
63	500 x 330 x 380	Simple	4	20	20	DDFN0013	4.40



DDFN0011



DDFN0008



DDFN0013

Chips de cartons - sachet de 20 litres

Permet un calage précis.

Fabriqué à partir de cartons de récupération avec 100 % de pâte à papier recyclé.

- Recyclable et réutilisable.
- Dim. : environ L 40 x l. 10 x Ep. 3 à 7 mm.



Réf.	Prix € HT l'unité
DDFC0249	10.80

Cornière mousse

Pour la protection des angles et arrondis. Se découpe et se fixe très facilement.

- Longueur d'une cornière : 1450 mm.
- S'utilise en cornière ou se découpe en 8 coins de protection.
- Coloris: Bleu.




Réf.	Prix € HT l'unité
DDFC0247	9.40

Matelas tressé en carton

Eco responsable 100 % recyclé, recyclable et réutilisable.

En allongeant le matelas, des losanges se forment permettant d'emballer efficacement tous objets fragiles.

- Matelas de différentes longueurs tressées en carton.
- Matelas non déployé : 2 m².
- Matelas déployé : 5 m².
- Dim. : le losange allongé fait environ L 60 x l. 50 mm.



Réf.	Prix € HT l'unité
DDFC0250	12.80

Bâche de protection absorbante


Permet de protéger vos sols lors de déménagements ou travaux.

Antidérapante, étanche, absorbante, réutilisable et recyclable.

- Rouleau de : L 10 ou 30 x l. 1 m.
- Tissu muni d'un film polyéthylène : Ep. 180 g.



Dim. L x l. (m)	Réf.	Prix € HT le rouleau
10 x 1	DDFN0004	19.00
30 x 1	DDFN0005	52.00



Cutter de sécurité

Lame rétractable automatique.

- Corps en zamac.
- Poignée en caoutchouc antidérapant.
- Livré avec 2 lames de rechange.



Réf.	Prix € HT l'unité
DDFN0001	9.50

Crochet d'arrimage à cliquet


Sécurisez le transport de vos objets encombrants.

Peut s'utiliser comme palan.

- Charge maxi : 70 kg.
- Corde tressée : Ø 6 mm x L 2,50 m.
- 2 crochets acier antidérapants.



Réf.	Prix € HT l'unité
DDFN0003	11.00



Couverture de protection

Pour la protection des meubles et objets fragiles.

- Dim. : L 2 x l. 1,50m.
- Matière : divers matériaux textiles recyclés.
- Poids : 350 g/m².



Réf.	Prix € HT l'unité
DDFN0006	16.50



Cerclage - Feuillard

Machine à cercler semi-automatique

Tension, soudure, coupure en 2 secondes automatiquement.

- Pour feuillard polypropylène de 6 - 9 - 12 - 15,5 mm.
- Dim. mini à cercler : 60 x 30 mm.
- Réglage manuel de la tension.
- Mandrin : Ø 200 mm.
- Alimentation : 220 V - 50 Hz.
- Dim. : L 910 x l. 582 x H 770 mm.
- Poids : 86 kg.
- **Garantie : 1 an pièces.**

1310 €HT
l'unité



Réf.	Prix € HT l'unité
DDFD0300	1 310.00

Machine à cercler semi-automatique premium

Réglage de la tension électronique automatique.

Robustesse, silencieuse, fiabilité et très peu d'entretien grâce à son moteur en prise directe.

- Pour feuillard polypropylène de 5 à 15,5 mm.
- Le réglage électronique extrêmement précis de la tension du feuillard protège les colis et garantit un cerclage optimal.
- Temporisation du refroidissement de série.
- Moteur d'entraînement sans chaîne ni courroie.
- Équipée de 4 roues pivotantes avec frein.
- Force de tension : 1 à 55 Kg.
- Puissance moteur : 0,15 kW.
- Alimentation : 220 V monophasé.
- Dim. : L 780 x l. 544 x H 780 mm.
- Poids : 46 kg.
- **Garantie : 1 an pièces.**



Réf.	Prix € HT l'unité
DDFD0448	1 015.00

Machine à cercler automatique

Il suffit de positionner le colis sous l'arche et de déclencher le cycle par le contact manuel ou par une pédale.

Le cerclage, la tension, la soudure et la coupure se font automatiquement.

- Pour feuillard polypropylène de 9 - 12 - 15,5 mm.
- Dim. intérieure de l'arche : L 850 x H 600 mm.
- Nombre de cerclage : 25/min.
- Alimentation : 220 V - 50 Hz (380 V sur demande).
- Dim. : L 1430 x l. 620 x H 1540 mm.
- Poids : 220 kg.
- **Garantie : 1 an pièces.**



Réf.	Prix € HT l'unité
DDFD0306	4 820.00

Machine à cercler automatique haut rendement

Réglage électronique extrêmement précis de la tension du feuillard, protège les colis et garantit un cerclage optimal.

Robustesse, fiabilité et très peu d'entretien grâce à son moteur en prise directe.

- Pour feuillard polypropylène de 9 - 12 - 15 mm.
- Cercleuse 100 % automatique.
- Déclenchement automatique ou manuel.
- Moteur d'entraînement sans chaîne ni courroie.
- Équipée de 4 roues pivotantes avec frein.
- Force de tension : 5 à 65 kg.
- Mandrin feuillard Ø 200 mm.
- Dim. intérieure de l'arche : L 858 x H 610 mm.
- Nombre de cerclage : 37/min.
- Alimentation : 220 V monophasé.
- Dim. : L 1130 x l. 619 x H 1535 mm.
- Poids : 180 kg.



Réf.	Prix € HT l'unité
DDFD0452	4 292.00



Tendeur à batterie sans chape

Pour feuillard polyester ou polypropylène de 9 à 13 - 12 à 16 ou 16 à 19 mm.

- Tension de 15 à 400 kg.
- Batterie rechargeable : BOSCH Li-ion 18 V - 5 Ah.
- Moteur BRUSHLESS.
- Panneau de commande à touches digitales programmables.
- Tension automatique. Poignée de libération du feuillard.
- Soudure par friction/fusion, coupure parfaite.
- Dim . : L 330 x l. 150 x H 125 mm.
- Poids avec batterie : 3,6 kg.
- Livré avec chargeur et batterie.

Option :

- Mallette de transport avec batterie supplémentaire pour DDFD0429 et DDFD0430.



2570.00 €HT
l'unité



Mallette de transport avec batterie supplémentaire pour DDFD0429 et DDFD0430. Consultez votre partenaire D-Direct.

Largeur de feuillard (mm)	Force de tension (kg)	Réf.	Prix € HT l'unité
9 à 13	15 à 120	DDFD0435	2 570.00
12 à 16	10 à 250	DDFD0429	2 570.00
16 à 19	40 à 400	DDFD0430	2 570.00

Tendeur à batterie

Pour feuillard PP et PET.

Entièrement automatique, une seule manœuvre pour effectuer un cerclage.

Écran tactile numérique, intuitif.

- Taille de feuillard : 13 - 16 mm de large / 0,6 - 1,2 mm d'épaisseur.
- Batterie rechargeable 18 V - 5 Ah.
- Temps de chargement batterie : 90 minutes.
- Cycle / Charge : jusqu'à 860.
- Force de tension de la machine : 5000 N.
- Temps de scellement : 1.1 - 1.3 s.
- Dim . : L 300 x l. 150 x H 140 mm.
- Poids avec batterie : 3,5 kg.
- Livré avec chargeur et batterie.



Réf.	Prix € HT l'unité
DDFD0454	2 800.00

Combiné de cerclage à batterie

Pour feuillard : polyester ou polypropylène.

- Affichage digital : tension, temps de soudure, niveau de charge batterie.
- 4 modes de réglage : automatique, semi-automatique, manuel ou soft.
- Tension, soudure et coupe du feuillard automatique ou semi-automatique.
- Moteur brushless et batterie rechargeable Makita 14.4 Vdc - 3.0 Ah Li-Ion.
- Utilisation en cerclage vertical et horizontal.
- Soudure à friction.
- Largeur feuillard : 10 à 16 mm.
- Épaisseur feuillard : 0,5 à 1,10 mm.
- Force de tension : 500 à 2.750 N.
- Vitesse tension : 15 m/min.
- Poids 3.7 Kg (avec batterie).
- Livré avec chargeur et batterie.
- **Garantie : 1 an pièces (hors pièces d'usure).**



Réf.	Prix € HT l'unité
DDFD0424	2 525.00

Tendeur à batterie pour feuillards textile et plastique

Pour feuillard textile et PP-PET plastique de largeur 19 à 32 mm.

- Fonctionnement manuel, semi-automatique ou automatique.
- Épaisseur du feuillard : 0,85 à 1,65 mm.
- Plage de tension : 300 à 800 daN.
- Batterie lithium 18V 4Ah Bosch avec indicateur de charge.
- Moteur BRUSHLESS.
- Conception ergonomique.
- Nombre de cycles avec charge : environ 350.
- Poids avec batterie : 4 kg.
- Livré avec chargeur et mallette de transport.



Réf.	Prix € HT l'unité
DDFD0453	2 808.00

Combiné de cerclage électrique

Pour feuillard : polypropylène.

Tension manuelle, soudure et coupe automatique.

Compact et léger, permet de cercler les petits colis.

- Soudage par friction/fusion et découpe automatique.
- Temps de soudage ajustable.
- Tension manuelle : maxi 100 kg.
- Largeur feuillard : 9 à 16 mm.
- Épaisseur feuillard : 0,55 à 1 mm.
- Alimentation : 230 V.
- Poids : 2,80 kg.



Réf.	Prix € HT l'unité
DDFD0427	740.00

Cerclage - Feuillard

Dévidoir mobile universel

Pour feuillard polypropylène, polyester.

- Pour bobines Ø intérieur 150, 200, 280 et 406 mm ou mandrin Ø 70 mm.
- Equipé de 2 roulettes.
- Bac de rangement pour accessoires.
- Système de freinage de déroulement.




Réf.	Prix € HT l'unité
DDFD0336	372.00

Combiné de cerclage

Pour feuillard polypropylène 12 mm.

- Tend, sertit et coupe le feuillard.



Réf.	Prix € HT l'unité
DDFD0321	220.00

Chapes galvanisées

- Longueur : 28 mm
- Carton de 2000 chapes.



Conditionnées par 5 cartons

Réf.	Prix € HT le carton
DDFD0320	63.00

OFFRE SPECIALE

Kit cerclage feuillard polypropylène

1 dévidoir mobile

(DDFD0336)

+ 1 combiné de cerclage

(DDFD0321)

+ 1 carton de 2000 chapes

(DDFD0320)

+ 2 bobines de feuillard polypropylène

dim. : l. 12 x Ep. 0,55 mm x L 3000 m.

(DDFD0302)

750.00
le kit




Réf.	Prix € HT le kit
DDFD0331	750.00

Feuillard polypropylène pour machines

S'adapte sur toutes les machines semi-automatiques et automatiques.

Peut être utilisé en applications manuelles.

- Résiste aux variations de températures, ne rouille pas.
- Mandrin : Ø 200 et 280 mm.
- Coloris : Bleu.
- Conditionné par carton de 2 bobines.



D Compatible avec toutes les machines du marché.

Dim. l. x Ep. (mm)	Longueur (m)	Résistance (kg)	Mandrin Ø (mm)	Cdt par (bobines)	Réf.	Prix € HT la bobine
8 x 0,55	4000	90	200	2	DDFD0409	100.00
9 x 0,55	4000	100	200	2	DDFD0410	107.00
9 x 0,63	3600	110	200	2	DDFD0411	108.00
12 x 0,55	3000	130	200	2	DDFD0302	109.00
12 x 0,63	3000	150	200	2	DDFD0305	125.00
12 x 0,75	4000	180	406	2	DDFD0412	130.00
15 x 0,63	2500	200	200	2	DDFD0414	130.00
9 x 0,63	2600	110	280	2	DDFD0415	78.90
12 x 0,55	2500	130	280	2	DDFD0303	103.00
12 x 0,63	2100	150	280	2	DDFD0304	92.20
12 x 0,75	1800	180	280	2	DDFD0416	105.00

Angle de protection

Évite l'écrasement des colis par le feuillard.

- Matière plastique sans picots.



Dim. (mm)	Qualité	Dim. feuillard (mm)	Nbre de lots	Lot de	Réf.	Prix € HT le lot
28 x 25	Lisse	19	2	2000	DDFD0322	104.00
50 x 35	Lisse	25	2	2000	DDFD0437	112.00
48 x 42	Lisse	40	2	1000	DDFD0439	150.00

Cornière carton de protection

Pour la protection d'angles de palettes.

Facilite le gerbage des palettes.

- Cornière carton recyclé.
- 100 % recyclable.
- Résistante à l'humidité.
- Qualité : standard.



Longueur (mm)	Dim. ailes (mm)	Ep. (mm)	Nbre de lots	Lot de	Réf.	Prix € HT le lot
1000	35 x 35	2,5	4	51	DDFD0440	32.90
1200	35 x 35	2,5	4	51	DDFD0441	38.20
1600	35 x 35	2,5	4	51	DDFD0442	47.70
1800	35 x 35	2,5	4	51	DDFD0443	54.10
2000	35 x 35	2,5	4	51	DDFD0444	58.10
1200	45 x 45	2,5	4	66	DDFD0445	51.80
1800	45 x 45	2,5	4	66	DDFD0446	77.90
2000	45 x 45	2,5	4	66	DDFD0447	86.60

Trousse de cerclage

Ne nécessite aucun appareil.

Tension manuelle pour charges légères.

- Feuillard polypropylène Bleu.
- Dim. : l. 12 x Ep. 0,5 mm x L 750 m.
- 250 boucles.
- Carton dévidoir.



Réf.	Prix € HT l'unité
DDFD0344	87.00

Boucles plastiques autobloquantes

Pour feuillard polypropylène.

- S'utilisent manuellement.



Dim. feuillard (mm)	Nbre de lots	Lot de	Réf.	Prix € HT le lot
9 et 12	4	1000	DDFD0345	51.00
16	4	1000	DDFD0346	51.00




Cerclage - Feuillard

Feuillard acier

Acier spécialement étudié pour le cerclage.

Ne grasse pas.

- Bords arrondis pour les manipulations.
- Résistance au mm² : 70 à 80 kg.
- Allongement de 3 à 6 %.
- Coloris : Noir.



Nos feuillards sont compatibles avec tous les appareils du marché.

En galette plate - Dévidoir Réf. DDFD0334

Dim. (mm)	Ø intérieur (mm)	Poids galette (kg)	Longueur/kg (m./kg)	Résistance (kg)	Réf.	Prix € HT l'unité
12,5 x 0,5	300	+/- 18	+/- 20	530	DDFD0307	133.00
15,5 x 0,5	300	+/- 25	+/- 16	660	DDFD0308	155.00
19 x 0,5	300	+/- 28	+/- 13	735	DDFD0309	186.00


En rouleau trancané - Dévidoir Réf. DDFD0362

Dim. (mm)	Ø intérieur (mm)	Poids galette (kg)	Longueur/kg (m./kg)	Résistance (kg)	Réf.	Prix € HT l'unité
12,5 x 0,5	405	+/- 48	+/- 20	530	DDFD0310	290.00
15,5 x 0,5	405	+/- 48	+/- 16	660	DDFD0311	291.00
19 x 0,5	405	+/- 48	+/- 13	735	DDFD0312	293.00

Tendeur sertisseur sans chape

Tendeur pour feuillard métal ne nécessitant pas de chapes.


- Tend,serti le feuillard acier par matricage.
- Pour feuillard de : 13, 16 et 19 mm.
- **Garantie : 1 an, hors pièces d'usure.**



Réf.	Prix € HT l'unité
DDFD0333	780.00

Feuillard inox

- Disponible en 3 largeurs et 2 épaisseurs.
- **Conditionné en 2 dévidoirs de 50 mètres.**
- **Autres conditionnements sur demande.**



Largeur x Ep. (mm)	Résistance (kg)	Réf.	Prix € HT l'unité
10 x 0,4	240	DDFD0367	68.20
13 x 0,4	312	DDFD0368	96.70
20 x 0,4	480	DDFD0369	151.00
13 x 0,7	546	DDFD0370	152.00
20 x 0,7	840	DDFD0371	229.00

Tendeur pour feuillard inox

- Tend et coupe les feuillards 10, 13 et 20 mm.
- S'utilise avec chapes à ailettes.



Réf.	Prix € HT l'unité
DDFD0363	180.00

Chape inox à ailettes

Se rabat avec un marteau.

- Largeur : 10, 13 et 20 mm.
- **Conditionnée par 4 boîtes de 100 pièces.**
- **Autres conditionnements sur demande.**

Largeur (mm)	Réf.	Prix € HT la boîte
10	DDFD0364	41.60
13	DDFD0365	44.60
20	DDFD0366	76.70



Dévidoir pour feuillard galette

- Pour toutes les largeurs de feuillard de 9 à 32 mm.
- Réglage rapide du magasin à feuillard.
- Galet en nylon : déroulement facile.
- Roues pleines Ø 200 mm.
- Bac pour chapes et outils.

416.00 €HT
l'unité



Réf.	Prix € HT l'unité
DDFD0334	416.00

Dévidoir pour feuillard trancané

- Pour rouleaux de feuillard Ø 406 mm.
- Pour toutes les largeurs de feuillard.
- Equipé de frein de bobine.
- Roues pleines Ø 200 mm.
- Bac de rangement pour les accessoires.



Réf.	Prix € HT l'unité
DDFD0362	595.00

Cisaille de décerclage

- **Pour feuillard jusqu'à : 32 mm.**
- Coupe le feuillard acier en toute sécurité.
- Maintient les 2 extrémités de feuillard par tampons caoutchouc.



Réf.	Prix € HT l'unité
DDFD0404	370.00

Chariot porte-bouteille

Pour bouteille de gaz 13 ou 35 kg.

- Support pistolet de rétraction.
- Mât tubulaire.
- Protection tuyau de gaz.
- Hauteur : 2350 mm.
- 2 roues fixes.
- 2 roulettes pivotantes.



Réf.	Prix € HT l'unité
DDFI0857	410.00

Pistolet de rétraction

Utilisation lors de rétractions longues et répétées : machines, bateaux, cadences importantes...

- Orientation de la buse par simple pression sur un bouton.
- Sécurité : absence d'échauffement de la buse.
- Puissant et rapide : 62 kW, flux d'air chaud.
- Passes de rétraction : jusqu'à l. 450 mm.
- Fonctionne au gaz propane.

Livré avec :

- Valise.
- Tuyau : L 7,5 m.
- Détendeur de sécurité.



Réf.	Prix € HT l'unité
DDFI0856	1 450.00



Film étirable manuel EcoWrapp avec mandrin

Idéal pour le maintien et le chargement de vos palettes.

- Film en polyéthylène : Noir ou Blanc.
- Force de serrage supérieure à un film traditionnel.
- Environ 50 % de film déposé en moins.
- Déroulement silencieux.
- Mandrin : Ø 50 mm.
- S'utilise avec un dérouleur avec mandrin.
- **Conditionné par carton de : 6 bobines.**

Option :

- Dérouleur standard.



Type	Laize (mm)	Longueur (m)	Equivalence Ep. (µ)	Coloris	Cdt par (bobines)	Réf.	Prix € HT la bobine	
Extra	450	270	20	Noir	6	DDFH0770	23.60	
Extra	450	270	23	Blanc	6	DDFH0771	23.40	
Dérouleur acier pour bobine film étirable H : 450 mm							DDFH0755	91.60

Film pré-étiré manuel

Léger et déjà pré-étiré, il s'applique facilement.

Vous permet de réaliser une économie de 20 % sur votre budget film standard.

- Haute force de serrage et de rigidité.
- Bonne résistance à l'impact et à la déchirure.
- **Conditionné par carton de : 6 bobines.**

Option :

- Dérouleur pour film avec mandrin.

Dévidoir permettant de filmer d'une seule main.

DDFH0762



Laize (mm)	Longueur (m)	Ep. (µ)	Cdt par (bobines)	Réf.	Prix € HT la bobine	
400	600	8	6	DDFH0750	23.60	
400	600	12	6	DDFH0758	32.70	
Dérouleur acier pour bobine H : 450 mm					DDFH0762	162.00

Housse thermo-rétractable

Permet d'emballer solidement vos produits sur les palettes et les protège efficacement contre l'humidité, les intempéries et la poussière au cours du transport et du stockage.

- En polyéthylène basse densité, opaque.
- Epaisseur : 90 µ.
- **Conditionnée par rouleau de 50 housses.**

Tarif des films et housses varie selon le cours des matières premières. Consultez-nous.



Pour palette L x l. (mm)	Hauteur maxi (mm)	Dim. housse L x H (mm)	Soufflet largeur (mm)	Réf.	Prix € HT le rouleau
1200 x 800	1200	1250 x 1900	425	DDFH0773	238.00
1200 x 800	1500	1250 x 2100	425	DDFH0774	268.00
1200 x 800	1600	1250 x 2350	425	DDFH0775	319.00
1200 x 800	1800	1250 x 2500	425	DDFH0776	367.00
1200 x 1000	1200	1250 x 1800	525	DDFH0777	241.00
1200 x 1000	1500	1250 x 2100	525	DDFH0778	275.00
1200 x 1000	1600	1250 x 2350	525	DDFH0779	305.00
1200 x 1000	1800	1250 x 2500	525	DDFH0780	370.00

Film étirable manuel EcoWrapp sans mandrin

Ecologique et économique : Plus de mandrin carton, un dérouleur plastique.

- Film en polyéthylène transparent.
- Force de serrage supérieure à un film traditionnel.
- Environ 50 % de film déposé en moins.
- Déroulement silencieux.
- S'utilise avec un dévidoir sans mandrin.
- **Conditionné par carton de : 6 ou 8 bobines.**

Option :

- Dérouleur plastique pour film sans mandrin.

A partir de

15.80 €HT

la bobine par 8



DDFH0755



DDFH0757



Type	Laize (mm)	Longueur (m)	Equivalence Ep. (µ)	Cdt par (bobines)	Réf.	Prix € HT la bobine	
Top	450	270	15/17	8	DDFH0785	15.80	
Ultra	450	270	20	6	DDFH0786	19.30	
Extra	450	270	23	6	DDFH0787	22.10	
Z3	450	200	30/35	6	DDFH0788	19.00	
Dérouleur plastique pour film sans mandrin						DDFH0757	15.80

Film étirable manuel EcoWrapp sans mandrin

Ecologique et économique : Plus de mandrin carton.

- Film transparent en polyéthylène transparent fabriqué à 60 % PCR.
- Force de serrage supérieure à un film traditionnel.
- S'utilise avec un dévidoir sans mandrin.

• **Conditionné par carton de : 6 ou 8 bobines.**

Option :

- Dérouleur plastique pour film sans mandrin.



Type	Longueur (m)	Laize (mm)	Cdt par (bobines)	Réf.	Prix € HT la bobine	
Top	270	450	8	DDFH0801	13.80	
Ultra	270	450	6	DDFH0802	17.70	
Dérouleur plastique pour film sans mandrin					DDFH0757	15.80

Film étirable machine EcoWrapp

Ce film étirable machine standard cast 120 % est très résistant, vos charges seront parfaitement maintenues.

- Film en polyéthylène tri couche.
- S'utilise sur banderoleuse avec système de frein manuel et électro-magnétique.
- Force de serrage supérieure à un film traditionnel.
- Déroulement silencieux.
- Étirable jusqu'à 120 % : 1 m = 2,20 m.
- Collant face interne.
- Laize 500 mm, Ø mandrin : 76 mm.
- Poids d'une bobine : 16 kg.



Type	Longueur (m)	Coloris	Réf.	Prix € HT la bobine
ZT	1918	Transparent	DDFH0793	155.00
Extra	2174	Transparent	DDFH0794	160.00
Extra	2072	Noir	DDFH0796	167.00
Ultra	2717	Transparent	DDFH0795	169.00
Ultra	2591	Noir	DDFH0797	181.00
Ultra	2591	Blanc	DDFH0799	183.00
Top	3623	Transparent	DDFH0798	192.00

Soudeuses

Sachet à ouverture et fermeture rapide

Sachet à ouverture et fermeture rapide grâce au système de fermeture par pression "ZIP".

- Forte résistance : Ep. 45 microns.
- Fabriqué en polyéthylène basse densité.
- Perforation sur le haut pour accrochage : Ø 6 mm.
- Version neutre transparent.
- Avec ou sans bandes d'écriture.
- **Conditionné par lots de 1000 sachets.**
- **Autres conditionnements sur demande.**

A partir de
20.00 €HT
le lot



Polysachets avec bandes

Dim. (mm)	Nbre de lots	Réf.	Prix € HT le lot
100 x 150	5	DDFG0724	46.60
120 x 180	5	DDFG0608	58.10
160 x 230	5	DDFG0609	85.40

Polysachets standards

Dim. (mm)	Nbre de lots	Réf.	Prix € HT le lot
40 x 60	4	DDFG0600	20.00
60 x 80	4	DDFG0601	34.70
80 x 120	4	DDFG0715	43.50
100 x 100	3	DDFG0716	50.70
100 x 150	3	DDFG0602	54.60
100 x 200	3	DDFG0717	73.90
120 x 180	3	DDFG0603	81.70
150 x 200	3	DDFG0718	102.00
160 x 220	3	DDFG0719	104.00
180 x 250	2	DDFG0720	115.00
200 x 250	2	DDFG0721	126.00
220 x 280	2	DDFG0604	156.00
230 x 320	1	DDFG0722	188.00
250 x 350	1	DDFG0723	225.00
350 x 450	1	DDFG0605	290.00

Gaine plastique thermosoudable transparente

Permettant de réaliser des sachets aux dimensions de vos produits à l'aide de soudeuse.

- Matière : Polyéthylène basse densité.
- Épaisseur : 50 ou 100 µ.
- **Conditionnée par 2 bobines.**
- **Autres conditionnements sur demande.**



Bobine de 700 m.						Bobine de 350 m.			
Largeur (mm)	Poids (kg)	Ep. (µ)	Cdt par (bobines)	Réf.	Prix € HT la bobine	Ep. (µ)	Réf.	Prix € HT la bobine	
100	6,5	50	2	DDFG0686	87.00	100	DDFG0698	95.80	
120	7,8	-	2	-	-	100	DDFG0699	96.40	
160	10,4	50	2	DDFG0689	131.00	100	DDFG0701	131.00	
200	13	50	2	DDFG0691	135.00	100	DDFG0703	162.00	
220	14,3	-	2	-	-	100	DDFG0704	164.00	
250	16,2	-	2	-	-	100	DDFG0705	167.00	
300	19,5	50	2	DDFG0694	183.00	100	DDFG0706	226.00	
350	22,7	-	2	-	-	100	DDFG0707	231.00	
400	24	50	2	DDFG0696	251.00	100	DDFG0708	241.00	
450	32	50	2	DDFG0697	256.00	100	DDFG0709	299.00	

Soudeuse semi-automatique


Grande largeur. Idéal pour un usage intensif.

Permet de fabriquer des sachets à partir de gaines plastiques.

- **Capacité de soudure : 330, 480, 680 ou 980 mm.**
- Réglage du temps de soudure par thermostat.
- Déclenchement par électro-aimant en fin de cycle de soudure.
- Ouverture de barre : 50 mm.
- Curseur de coupe intégré.
- Largeur de soudure : 4 mm.
- Épaisseur maxi de film : 2 x 250 µ.
- Tension : 230 V.

Options :

- Tablette réglable.
- Dérouleur de gaine.
- **Garantie : 1 an.**

 Existe avec moteur électrique, sur demande.



Dérouleur de gaine plastique

Tablette réglable en inclinaison


Soudeuse manuelle de table


Idéal pour fermer des sacs de faible et moyenne épaisseur.

Permet de fabriquer des sachets à partir de gaines plastiques.

- **Capacité de soudure : 200, 300 ou 400 mm.**

- Curseur de coupe intégré.
- Réglage du temps de soudure.
- Largeur de soudure : 2 mm.
- Épaisseur maxi de film : 2 x 150 µ.
- Tension : 230 V.
- **Garantie : 1 an.**

 3 largeurs :
200 - 300 - 400 mm



Curseur de découpe

Soudeuse					Tablette réglable		Dérouleur de gaine	
Longueur de soudure (mm)	Puissance (W)	Poids (kg)	Réf.	Prix € HT l'unité	Réf.	Prix € HT l'unité	Réf.	Prix € HT l'unité
330	225	11	DDFG0619	1 341.00	DDFG0620	163.00	DDFG0621	174.00
480	324	12	DDFG0623	1 521.00	DDFG0624	169.00	DDFG0625	187.00
680	425	17	DDFG0627	1 836.00	DDFG0628	189.00	DDFG0629	206.00
980	1240	30	DDFG0631	2 657.00	DDFG0632	291.00	DDFG0633	313.00

Longueur de soudure (mm)	Puissance (W)	Poids de la pince (kg)	Réf.	Prix € HT l'unité
200	200	5	DDFG0710	359.00
300	300	6	DDFG0711	392.00
400	400	7	DDFG0712	441.00



Soudeuse de sachets manuelle

Destinée à la fermeture de sachets.

- Capacité de soudure : 200, 300, 400 ou 500 mm.
- Avec ou sans curseur de coupe.
- Réglage du temps de soudure.
- Remontée du bras par ressort.
- Largeur de soudure : 2 mm.
- Épaisseur maxi de film : 2 x 150 µ.
- Tension : 230 V.

A partir de
214.00 €HT
l'unité

- **Garantie : 1 an**
- Options sur demande :**
 - Porte-bobine.
 - Tablette de travail.



Longueur de soudure (mm)	Puissance (W)	Poids (kg)	Sans curseur de coupe		Avec curseur de coupe	
			Réf.	Prix € HT l'unité	Réf.	Prix € HT l'unité
200	350	4,5	DDFG0728	214.00	DDFG0744	305.00
300	500	5,4	DDFG0729	258.00	DDFG0745	367.00
400	750	6,2	DDFG0730	323.00	DDFG0746	396.00
500	800	7,6	DDFG0731	385.00	DDFG0747	496.00

Soudeuse de sachets à verrouillage magnétique

Destinée à la fermeture de sachets et gaines plastiques. Verrouillage magnétique pendant le temps de soudure.

- Capacité de soudure : 300, 400 ou 500 mm.
- Réglage du temps de soudure et de fermeture.
- Remontée automatique du bras en fin de cycle.
- Equipées d'un curseur de coupe.
- Largeur de soudure : 2 mm.
- Tension : 230 V.

- **Garantie : 1 an.**
- Options sur demande :**
 - Porte-bobine.
 - Tablette de travail.



Longueur de soudure (mm)	Ep. maxi du film (µ)	Puissance (W)	Poids (kg)	Réf.	Prix € HT l'unité
300	2 x 150	500	5,8	DDFG0732	514.00
400	2 x 150	750	7,3	DDFG0733	609.00
500	2 x 150	850	8,5	DDFG0748	654.00

Soudeuse de sachets automatique


Destinée à la fermeture de sachets en séries.

Avec contrôle par pédale électrique.

Verrouillage magnétique pendant le temps de soudure.

- Capacité de soudure : 450 ou 600 mm.
- Affichage digital.
- Contrôle de la température, du temps de soudure et fermeture.
- Possibilité de programmer des cycles cadencés.
- Largeur de soudure : 5 mm.
- Tension : 230 V.

- **Garantie : 1 an**



Longueur de soudure (mm)	Ep. maxi du film (µ)	Puissance (W)	Poids (kg)	Réf.	Prix € HT l'unité
450	2 x 150	1200	23	DDFG0749	1 580.00
600	2 x 150	1500	25	DDFG0750	1 950.00

Pince portative à impulsion

Mâchoire portative pour souder tous matériaux plastique, papier, aluminium thermosoudables.

Générateur fourni.

- Capacité de soudure : 300, 450, 630 mm.
- Largeur de soudure : 3 mm bi active.
- Tension : 230 V.

- **Garantie : 1 an.**



Longueur de soudure (mm)	Ep. maxi du film (µ)	Puissance (W)	Poids de la pince (kg)	Réf.	Prix € HT l'unité
300	2 x 500	180	2,4	DDFG0741	1 451.00
450	2 x 500	180	2,8	DDFG0742	1 474.00
630	2 x 500	320	2,9	DDFG0743	1 526.00

Soudeuse de sachets

Destinée à la fermeture de sachets fabriqués à partir d'une gaine (cutter sécurisé).

Existe en 2 versions : Fermeture manuelle ou fermeture pneumatique (pédale incluse)

à raccorder sur votre réseau d'air comprimé.

- Machine à poser sur table ou châssis.
- Capacité de soudure : 500 ou 800 mm.
- Cadence maxi. : 8 à 10 cycles par minute.
- Barre de soudure équipée d'un tendeur réduisant les risques de rupture de résistance et assurant la régularité de soudure.
- Largeur de soudure : 2 mm.
- Tension : 230 V.


- **Garantie : 1 an.**

Options sur demande :

- Tablette graduée.
- Chassis multi-positions.



Version pneumatique



Version manuelle

Modèle	Longueur de soudure (mm)	Ep. maxi du film (µ)	Puissance (W)	Dim. hors tout L x P x H (mm)	Poids (kg)	Réf.	Prix € HT l'unité
Manuelle	500	2 x 150	120	600 x 230 x 300	23	DDFG0751	1 703.00
Pneumatique	500	2 x 150	120	600 x 230 x 300	23	DDFG0752	2 062.00
Manuelle	800	2 x 150	250	900 x 230 x 300	23	DDFG0753	2 437.00
Pneumatique	800	2 x 150	250	900 x 230 x 300	23	DDFG0754	2 787.00

Soudeuses

Soudeuse en L à cloche

Permet en une seule opération la mise sous film et sa rétraction autour d'un produit.

- Machine de grande flexibilité, fiabilité et facilité d'utilisation.
- Vastes applications dans les secteurs les plus variés : Alimentaire, Graphique, Chimie, Cosmétiques, Audiovisuel, Electronique, Pharmaceutiques, Jouets, Textiles, Matières plastiques, etc...
- Utilisation avec films PVC, PP, Polyoléfine avec des épaisseurs de 15 à 50 microns.
- Descente manuelle du cadre de soudure avec remontée automatique.
- Soudure à impulsion avec régulation automatique du temps de soudure.
- Panneau de commandes digital.

- 1 : Electro-aimant temporisé.
 2 : Groupe porte-bobine avec table de travail intégré, réglage simple pour les changements de formats.
 3 : Micro-perforateur incorporé.
 4 : Facilité de déplacement grâce aux roulettes pivotantes et frein.
 5 : Panneau de commandes électronique à display pour la sélection de tous les paramètres cycle.
 Possibilité d'opérer avec 6 cycles de travail :
 a - soudure sans rétraction,
 b - soudure avec rétraction,
 c - soudure avec rétraction retardée,
 d, e, f - soudure avec rétraction et valeurs spécifiques pour chaque paramètre.
 6 : Plan de rétraction avec grillage spécial.
 • **Garantie : 1 an pièces sauf pièces d'usure normale, M.O. et déplacement.**




Dim. soudure (mm)	Dim. maxi produit (mm)	Hauteur maxi produit (mm)	Tension d'alimentation	Puissance installée (kW)	Dim. machine L x l. x H (mm)	Poids (kg)	Réf.	Prix € HT l'unité
540 x 390	510 x 370	300	230 V 1 PH 50/60 Hz	3,15	1260 x 810 x 1165	90	DDFG0649	3 930.00
840 x 590	810 x 570	300	400 V 3 PH 50/60 Hz	5,3	1950 x 1000 x 1180	110	DDFG0650	8 170.00

Soudeuse en L avec tunnel de rétraction automatique


- Système de soudure à impulsion avec contrôle électronique du temps de soudure.
- Réglage du temps de refroidissement de la soudure.
- Perforateur à aiguilles.
- Convoyeur zone soudure à vitesse variable et expulsion automatique du produit.
- Réglage manuel de la hauteur des convoyeurs pour le centrage de la soudure sur le produit.
- Convoyeur tunnel à maille téflonnée avec vitesse variable depuis le panneau de commandes.
- Panneau de commandes à microprocesseur programmable avec afficheur digital. 3 programmes.
- Verrouillage des réglages.
- Tension alimentation : 400 V triphasé 50/60 Hz.

- 1 : Bras de soudure décroché pour accélérer le temps de cycle.
 2 : Panneau de commandes à microprocesseur programmable et afficheur digital.
 3 : Table de travail ajustable en fonction des dimensions du produit.
 4 : Chariot porte-bobine sur rail à billes facilement positionnable en fonction du produit.
 5 : Bac de récupération de la chute du film, pratique et facilement accessible ; en option récupération motorisée de la chute du film.
 6 : Roulettes pivotantes avec frein en équipement standard.
 7 : Convoyeur tunnel à maille téflonnée avec vitesse variable au panneau de commandes.
 • **Garantie : 1 an pièces sauf pièces d'usure normale, M.O. et déplacement.**

Option : Convoyeur à barreaux siliconnés fixes/tournants.



Bras de soudure (mm)	Dim cadre de soudure (mm)	Capacités nominales de la voute du tunnel (L x l. x H) (mm)	Puissance (kW)	Réf.	Prix € HT l'unité
Manuel	500 x 400	544 x 410 x 200	5,7	DDFG0654	8 870.00
Manuel	600 x 500	644 x 510 x 245	7,4	DDFG0655	10 980.00
Pneumatique	500 x 400	544 x 410 x 200	5,7	DDFG0651	10 335.00
Pneumatique	600 x 500	644 x 510 x 245	7,4	DDFG0652	12 450.00

 11 options disponibles pour parfaire l'intégration de la machine dans votre entreprise.



Scotcheuse mono-format semi-automatique

- Structure en acier mécano-soudé.
- Vitesse d'avance 22 m./min.
- 2 têtes de dépose pour adhésif PP et PVC. **(Têtes HD en option).**
- Largeur d'adhésif : 50 mm (pour les caisses l. mini 135 mm) ou 75 mm (pour les caisses l. mini 160 mm).
- Hauteur de recouvrement du rabat : 50 ou 70 mm.
- Largeur de passage ajustable manuellement par guides latéraux autocentrés.
- Hauteur des caisses de 110 à 500 mm.
- Largeur des caisses de 135 à 500 mm.
- Longueur des caisses de 150 mm à l'infini.
- Poids maxi des caisses : 50 kg.
- Alimentation électrique : 380 V triphasé + neutre ou 220 V monophasé.
- **Garantie : 1 an pièces sauf pièces d'usure normale, M.O. et déplacement.**



Nombreux autres modèles sur demande.



Réf.	Prix € HT l'unité
DDFH0782	4 075.00

Scotcheuse mono-format à réglages manuels

Conformes aux normes européennes CE 392 en vigueur.

- Fermeuse de caisses constituée d'un châssis robuste en profilé mécano-soudé.
 - L'entrée des produits dans la machine est réalisée par l'opérateur qui ferme les rabats et introduit le carton dans la fermeuse.
 - Fonctionnement semi-automatique.
- Le changement de format est rapide et ne nécessite pas d'outils.
- L'entraînement des produits est assuré par 2 courroies supérieures et inférieures. La vitesse linéaire est de 22 m/min.
 - La fermeture des cartons est garantie par un mécanisme et l'application simultanée de la bande adhésive (50 mm) au-dessus et en-dessous.
 - Un système doté de guides de pression latérale assure un serrage et centrage parfait des cartons.
 - Dim. minimum des produits : L 150 x l. 140 x H 110 mm.
 - Dim. maximum des produits : l. 500 x H 500 mm.
 - Hauteur convoyeur : 480 / 820 mm.
 - Alimentation électrique : 380 V tri + neutre ou 220 V mono, à préciser à la commande.



Réf.	Prix € HT l'unité
DDFH0736	4 770.00

Scotcheuse pour caisses carton auto-réglable

- Fermeuse de caisses constituée d'un châssis robuste en profilé mécano-soudé.
 - Entrée des produits par un convoyeur à rouleaux libres.
 - L'opérateur ferme les rabats et introduit le carton dans la fermeuse.
 - Fonctionnement semi-automatique, multi-format et auto-réglable.
- L'entraînement des produits est assuré par 2 courroies supérieures et inférieures.
- La fermeture des cartons est garantie par un mécanisme et l'application simultanée de la bande adhésive (50 mm) au-dessus et en-dessous.
 - Application du ruban hors tension de la coupe.
 - Dim. minimum des produits : L 150 x l. 140 x H 110 mm.
 - Dim. maximum des produits : l. 500 x H 500 mm.
 - Cadence maxi : 13 cartons/min.
 - Air comprimé : 4 à 6 bar.
 - Alimentation électrique : 380 V tri + neutre ou 220 V mono, à préciser à la commande.

Options :

- Peut être équipée d'un centreur pneumatique et jumelée en amont avec un convoyeur à rouleaux. Permet de stabiliser correctement le carton vide pour le remplissage.



Autres modèles 100% automatique pour chaîne de conditionnement (sans opérateur). Consultez votre partenaire D-Direct.




Réf.	Prix € HT l'unité
DDFH0737	8 450.00

Banderoleuses

Banderoleuse semi-automatique à plateau tournant

11 fonctions réglables et 6 programmes personnalisables mémorisables pour adapter le cycle de banderolage à la charge.

- Hauteur de banderolage : 2200 mm.
- Plateau plein pour un usage intensif : Ø 1650 mm.
- Charge maxi sur plateau : 2000 kg.
- Vitesse de rotation du plateau : 5 à 12 m/min.
- Vitesse de montée/baisse du chariot ajustable du pupitre de commande : 1,4 à 4,0 m/min.
- Capacité de banderolage : 25 palettes/h.
- Dim. maxi des palettes : L 1000 x l. 1200 mm.
- Chariot à pré-étirage : 1 moteur. Pré-étirage 250 %.
- Afficheur graphique couleur.
- Interrupteur général, boutons marche / arrêt.
- Nombreux cycles ajustables : montée / descente, manuelle.
- Programmation de cycles, tours, vitesses de rotation.
- Arrêt en phase.
- Démarrage progressif.
- Détection hauteur palette par capteur photo électrique.
- Manutention de la banderoleuse avant et arrière.
- Alimentation : 230 V 50/60 Hz.
- **Garantie : 1 an pièces sauf pièces d'usure normale, M.O. et déplacement.**



Existe en plateau évidé DDFH0792



Réf.	Prix € HT l'unité
DDFH0789	8 430.00

D Forfait installation et mise en service sur site. Consultez votre partenaire D-Direct.

Banderoleuse semi-automatique à plateau tournant

Chariot PDS : Système de pré-étirage avec contrôle de tensions et chargement du film facile (Breveté).

- Hauteur maxi de banderolage : de 2200 à 3100 mm.
- Diamètre plateau : de 1650 à 2400 mm.
- Charge maxi sur plateau : 2000 kg.
- Plusieurs types de chariots disponibles (avec ou sans pré-étirage).
- Variateur vitesse plateau : de 4 à 12 RPM.
- Variateur vitesse chariot : de 1,4 à 4 mt/min.
- Enfouissement avant et arrière.
- Alimentation : 230 V 1 Ph - 50/60 Hz.
- Écran tactile 12 programmes avec Multi Level Control Technologie qui permet un réglage sur 9 niveaux de la charge.

• **Garantie : 1 an pièces sauf pièces d'usure normale, M.O. et déplacement.**

Option :

- Système de réduction de laize inférieure (Roping device)



Réf.	Prix € HT l'unité
DDFH0781	13 990.00

D Forfait installation et mise en service sur site. Consultez votre partenaire D-Direct.

D Existe en version : XL et pesage. Consultez votre partenaire D-Direct.

Robot de banderolage autonome

Pas de contrainte de place, de poids ni de dimensions.

Le robot assure une grande flexibilité.

- Commande intuitive.
- Equipé de 2 batteries rechargeables.
- Chargeur compris.
- Cellule de détection de hauteur de palette.
- Hauteur utile de banderolage standard : 2200 mm.
- Plusieurs types de chariots disponibles.
- Vitesse de rotation réglable.
- Vitesse de montée/descente réglable.
- **Garantie : 1 an pièces sauf pièces d'usure normale, M.O. et déplacement.**

Options :

- Hauteur de mât : 2400 mm (pour Référence DDFH0790).
- Hauteur de mât : 2400, 2800, 3100 mm (pour Référence DDFH0791).
- Cellules pour lecture produits Noirs.
- Coupe automatique.
- Batterie au lithium.

D Forfait installation et mise en service sur site. Consultez votre partenaire D-Direct.

Réf.	Prix € HT l'unité
DDFH0790	9 240.00



Réf.	Prix € HT l'unité
DDFH0791	16 790.00



Banderoleuse semi-automatique

Plateau : Ø 1650 mm.

- Haut. par rapport au sol : 75 mm.
- Haut. maxi de la palette : 2100 mm.
- Poids maxi de la palette : 2400 kg.
- Le plateau tournant a une ouverture frontale et arrière, ce qui lui permet d'être chargé et transporté par un chariot élévateur.
- Le chariot porte-bobine est actionné par des courroies, la tension du film se fait manuellement directement sur le chariot porte bobine de type M.
- Cycle de travail manuel et automatique :
 - montée seule.
 - monte et monte et baisse.
 - montée/arrêt pour pose de coiffe/descente.


10 programmes de banderolage :

- Réglages possibles : vitesse du plateau, vitesse de montée et descente, tension du film.
- Démarrage lent, arrêt plateau indexé.
- Cellule photo-électrique pour détection automatique de la hauteur palette.
- Colonne montée sur charnières pour faciliter sa mise en place.
- Manuel d'utilisation avec la liste des pièces détachées.
- Alimentation standard : 220 V, mono.

Option :

- Rampe d'accès, consultez votre partenaire.

6235.00 €HT
l'unité



Rampe d'accès



Désignation	Réf.	Prix € HT l'unité
Banderoleuse	DDFH0784	6 235.00
Rampe d'accès	DDFH0721	870.00



Forfait installation et mise en service sur site.
Consultez votre partenaire D-Direct.

A - LES PANNEAUX DE CONTRÔLE DE FONCTION.

2 à 4 programmes de banderolage. Système de détection automatique de la hauteur de la palette. Réglage de la vitesse du plateau et de montée/descente du chariot porte-bobine.



B - LES COLONNES.

Destinées à banderoler des charges d'une hauteur pouvant atteindre 2100/2600/3000 mm. Basculantes avec charnières pour faciliter l'expédition et l'installation. Vitesse de déplacement du chariot de 1,3 à 4 m/min. Puissances installées de 0,18 à 0,37 kW.



C - LES CHARIOTS PORTE-BOBINE.

Equipé de chariots avec frein mécanique, électromagnétique ou pré-étriage motorisé. Pré-étriage de 100 % à 220 %. Bobines de film étirable de 500 mm, avec des épaisseurs de film de 17 à 35 µ. Détection automatique de la hauteur de la palette. Puissances de 0,2 à 0,3 kW.



Banderoleuse à éléments modulaires

Tous les composants sont interchangeables et modulables entre eux, pour vous permettre de concevoir la banderoleuse IDEALE pour votre activité !



Sélectionnez vos composants puis interrogez votre partenaire pour vos devis, prix, port, mise en oeuvre...

Haut. maxi 3000 mm



2100 à 3000 mm

DDZZ0025

D - LES PLATEAUX TOURNANTS.

Diam. : 1650 mm (1200 x 1000) / 1800 mm (1400 x 1000). Plateau spécial pour transport avec des transpalettes (1). Diam. 1500 (800 x 1200) uniquement. Equipée pour faciliter l'expédition et l'installation par chariot élévateur. Vitesse de rotation de 6 à 13 tours/min. Poids maxi : 2000 kg. **OPTION** : Système de pesage de palette pour plateau 1650 mm. Puissance : 0,37 kW.



E - LE PLATEAU PRESSEUR.

Presseur pneumatique muni d'un coussin en mousse, destiné à stabiliser les charges. Hauteur maxi palette : 2100/2600/3000 mm. Fonctionne à l'air comprimé : 6 bar.





INFO


Calibrage de métrologie légale à commander lors de votre achat.
Un calibrage ultérieur est impossible.

Balance plateforme au sol en acier avec indicateur

4 Capteurs étanches IP 67, avec pieds réglables.
Recommandée pour dépose de charges par chariots élévateurs.

- Plateforme monobloc en acier peint, avec tôle larmée.
- Hauteur réglable : de 105 à 120 mm.
- Câble de mesure : L 4,8 m.
- Coloris : Gris RAL 7012.
- Boîtier indicateur : 3000 divisions.
- Autonomie 160 heures sans rétro-éclairage.
- Clavier 4 touches : Print, tare, zéro, unit.
- Batterie rechargeable : 6 V 4 Ah.
- Cordon secteur.
- **Garantie : 1 an pièces.**

A partir de
1115.00 €HT
l'unité




Dim. L x l. (mm)	Portée (kg)	Echelon (g)	Poids (kg)	Réf.	Prix € HT l'unité
1200 x 1200	1500	500	85	DDFJ1040	1 115.00
1200 x 1500	1500	500	100	DDFJ1041	1 195.00
1500 x 1500	1500	500	116	DDFJ1042	1 300.00
1500 x 2000	2000	1000	160	DDFJ1043	2 050.00

Balance plateforme au sol en acier avec indicateur inox

4 Capteurs étanches IP 68.
Recommandée pour dépose de charges par chariots élévateurs.

- Plateforme monobloc en acier peint.
- Hauteur : 100 mm.
- Pieds articulés pour une parfaite assise.
- Indicateur de poids en boîtier INOX, étanche IP 65.
- Clavier 6 touches, afficheur LED de 14 mm.
- Programmation de 1 kg à 150 Tonnes.
- Sortie RS232 pour imprimante ou ordinateur.
- Tare soustractive, cumulative, fixe, automatique.
- Mémorisation de 4 tares pré-programmées.
- Fonction comparaison et compte-pièces.
- Alimentation secteur 220 V.
- **Garantie : 1 an pièces.**
- Options :**
- Rampe d'accès.
- Cuvelage pour encastrement.




Dim. L x l. (mm)	Portée (kg)	Echelon (g)	Poids (kg)	Réf.	Prix € HT l'unité
1000 x 1000	300	100	69	DDFJ0954	1 375.00
1000 x 1000	600	200	69	DDFJ0956	1 375.00
1000 x 1000	1500	500	69	DDFJ0958	1 375.00
1250 x 1250	600	200	114	DDFJ0960	1 550.00
1250 x 1250	1500	500	114	DDFJ0962	1 550.00
1250 x 1250	3000	1000	114	DDFJ0964	1 550.00
1500 x 1500	600	200	154	DDFJ0966	1 810.00
1500 x 1500	1500	500	154	DDFJ0968	1 810.00
1500 x 1500	3000	1000	154	DDFJ0970	1 810.00

Balance plateforme au sol surbaissée en acier avec indicateur inox

4 Capteurs étanches IP 68.
Recommandée pour dépose de charges par transpalette.

- Plateforme monobloc en acier peint.
- Hauteur : 45 mm.
- 1 rampe d'accès incluse.
- Indicateur de poids en boîtier INOX, étanche IP 65.
- Clavier 6 touches, afficheur LED de 14 mm.
- Programmation de 1 kg à 150 Tonnes.
- Sortie RS232 pour imprimante ou ordinateur.
- Tare soustractive, cumulative, fixe, automatique.
- Mémorisation de 4 tares pré-programmées.
- Fonction comparaison et compte-pièces.
- Alimentation secteur 220 V.
- **Garantie : 1 an pièces.**

Rampe incluse



Dim. L x l. (mm)	Portée (kg)	Echelon (g)	Poids (kg)	Réf.	Prix € HT l'unité
1000 x 1000	300	100	102	DDFJ0991	1 910.00
1000 x 1000	600	200	102	DDFJ0992	1 910.00
1000 x 1000	1500	500	102	DDFJ0993	1 910.00
1250 x 1250	600	200	141	DDFJ0994	2 160.00
1250 x 1250	1500	500	141	DDFJ0995	2 160.00
1500 x 1500	1500	500	196	DDFJ0996	2 560.00

Balance - pèse-palettes galvanisé avec indicateur inox

4 Capteurs étanches IP 68, avec pieds réglables.
Pour le pesage de palettes sans retirer le transpalette.

- Fabriqué avec UPN soudé.
- Pieds réglables avec amortisseurs.
- Poignée et roulettes pour le déplacement.
- Dim. extérieures : L 1300 x l. 840 x H 87 mm
- Dim. intérieures : L 1100 x l. 600 x H 87 mm.
- Indicateur de poids en boîtier INOX, étanche IP 65.
- Clavier 6 touches, afficheur LED de 14 mm.
- Programmation de 1 kg à 150 Tonnes.
- Sortie RS232 pour imprimante ou ordinateur.
- Tare soustractive, cumulative, fixe, automatique.
- Mémorisation de 4 tares pré-programmées.
- Fonction comparaison et compte-pièces.
- Alimentation secteur 220 V.
- **Garantie : 1 an pièces.**
- Option :**
- Version inox.



Portée (kg)	Echelon (g)	Poids (kg)	Réf.	Prix € HT l'unité
600	200	80	DDFJ0950	1 665.00
1500	500	80	DDFJ0951	1 665.00
2000	1000	80	DDFJ0952	1 665.00



Balance plateforme plateau inox

- Applications : industrielles, inventaires, production...**
Répond aux exigences d'hygiène pour les métiers alimentaires.
- Fonctions : Tare, poids net et brut, mise à zéro.
 - Plateau et colonne inox 304 L.
 - Colonne indicateur : H 550 mm.
 - Pieds réglables antidérapant.
 - Écran : LED, chiffres : H 28 mm.
 - Alimentation : 220 V.
 - Batterie interne rechargeable : 6 V/5 Ah.
 - Autonomie : 50 heures.
 - Câble : L 2 m.
 - Indice de protection : IP 54.
 - **Garantie : 1 an.**



A partir de
494.00 €HT
 l'unité

IP 54



Portée (kg)	Précision (g)	Plateau L x l. (mm)	Poids (kg)	Réf.	Prix € HT l'unité
30	5	400 x 300	9,6	DDFJ1017	494.00
60	10	400 x 300	9,6	DDFJ1018	494.00
150	20	500 x 400	12,5	DDFJ1019	568.00
300	50	600 x 600	20	DDFJ1047	746.00

Balance tout inox

- Applications : industrielles, agro-alimentaires et milieu humide.**
- Fonctions : Tare, poids net et brut, mise à zéro, contrôles de poids.
 - Plateau et boîtier en acier inoxydable.
 - Niveau à bulle, pieds réglables.
 - Double écran : Leds Rouges, hauteur des chiffres 18 mm.
 - Alimentation : Secteur intégré AC 220 V.
 - Batterie interne rechargeable : 6 V/4 Ah.
 - Autonomie : 80 heures.
 - Indice de protection : IP 67.
 - **Garantie : 1 an.**



IP 67

Portée (kg)	Précision (g)	Plateau L x l. (mm)	Poids (kg)	Réf.	Prix € HT l'unité
6	0,5	230 x 190	4,8	DDFJ1020	296.00
15	1	230 x 190	4,8	DDFJ1021	296.00

Balance compteuse

- Applications : contrôles de pièces, inventaires...**
- Fonctions : contrôle de poids en pesée normale ou en comptage.
 - 10 poids unitaires mémorisables.
 - Plateau en acier inoxydable et boîtier en ABS.
 - Niveau à bulle, pieds réglables, capot de protection.
 - Écrans : LCD, hauteur des chiffres 15 mm.
 - Alimentation : adaptateur AC 12 V/800 mA.
 - Batterie interne rechargeable : 6 V/5 Ah.
 - Autonomie : 40 heures.
 - Indice de protection : IP 54.
 - **Garantie : 1 an.**



IP 54

Portée (kg)	Précision (g)	Plateau L x l. (mm)	Poids (kg)	Réf.	Prix € HT l'unité
3	0,1	305 x 230	4,2	DDFJ1026	384.00
6	0,2	305 x 230	4,2	DDFJ1027	384.00
15	0,5	305 x 230	4,2	DDFJ1028	384.00
30	1	305 x 230	4,2	DDFJ1029	384.00

Balance plateforme plateau inox

- Applications : Métiers de bouche, boulangeries-pâtisseries, industrie, logistique, manutention, transport et agriculture.**
- Fonctions : brut, tare, net, comptage individuel et cumul.
 - Plateau et colonne inox 304 L.
 - Colonne indicateur : H 400 mm, adaptable des 2 côtés du plateau.
 - Indicateur inclinable en ABS moulé, doté d'un écran LCD rétroéclairé.
 - Pieds en EVA antidérapant.
 - Alimentation : secteur intégré 240 V.
 - Batterie interne rechargeable : 6 V/2 Ah.
 - Autonomie : 50 heures.
 - Température de fonctionnement : 0°C à + 40°C.
 - Câble : L 1,50 m.
 - Indice de protection : IP 65.
 - **Garantie : 4 ans pièces.**



IP 65



Portée (kg)	Précision (g)	Plateau L x l. (mm)	Poids (kg)	Réf.	Prix € HT l'unité
30	2	400 x 300	11,5	DDFJ1045	480.00
60	5	400 x 300	11,5	DDFJ1046	480.00

Balance - Pèse colis

- Pèse colis très économique pour un usage quotidien. Idéale pour les applications simples d'expédition.**
- Châssis et plateau en plastique ABS.
 - Poignées intégrées.
 - Affichage LCD - Calibrage en kg ou lb.
 - Alimentation par piles ou secteur.
 - Extinction automatique pour une autonomie de 300 heures.
 - Option :**
 - Sur plateau en inox.



Portée (kg)	Précision (g)	Plateau L x l. (mm)	Poids (kg)	Réf.	Prix € HT l'unité
9	5	316 x 280	1,5	DDFJ1085	196.00
20	10	316 x 280	1,5	DDFJ1086	196.00
75	50	316 x 280	1,5	DDFJ1087	196.00

Balance compacte

- Applications : industrielles et milieu sec.**
- Fonctions : Tare, poids net et brut, mise à zéro.
 - Plateau en acier inoxydable et boîtier en ABS.
 - Niveau à bulle, pieds réglables, capot de protection.
 - Écran : Leds Rouges, hauteur des chiffres 15 mm.
 - Alimentation : adaptateur 12 V/800 mA.
 - Batterie interne rechargeable : 6 V/5 Ah.
 - Autonomie : 20 heures.
 - Indice de protection : IP 54.
 - **Garantie : 1 an.**



IP 54

Portée (kg)	Précision (g)	Plateau L x l. (mm)	Poids (kg)	Réf.	Prix € HT l'unité
3	0,2	305 x 230	4,2	DDFJ1022	269.00
6	0,5	305 x 230	4,2	DDFJ1023	269.00
15	1	305 x 230	4,2	DDFJ1024	269.00
30	2	305 x 230	4,2	DDFJ1025	269.00

Valises et mallettes

Valise étanche

Valise antichoc, verrouillable et étanche à la poussière et à l'eau.

- Fabriquée en polypropylène.
- Mousse crantée sous le couvercle.
- Mousse prédécoupée dans le fond.
- Charnières en inox autobloquantes à 90°.
- Mise sous pression par le verrouillage du bouton sous la poignée.
- Joint d'étanchéité (poussière, eau).
- Possibilité de verrouillage par cadenas (non fourni).

2 modèles :

- Valise classique : avec poignée de transport.
- Valise à roulettes : 2 roulettes en polypropylène, 2 poignées de transport dont une télescopique.



Bouton de verrouillage



Charnières inox



Fermeture par cadenas

Valise étanche classique

Dim. ext. L x l. x Ep. (mm)	Dim. int. L x l. x Ep. (mm)	Poids (kg)	Réf.	Prix € HT l'unité
210 x 167 x 90	186 x 123 x 75	0,6	DDDP1528	98.00
330 x 280 x 120	300 x 200 x 90	1,65	DDDP1529	155.00
430 x 380 x 154	395 x 320 x 117	2,80	DDDP1530	198.00
515 x 415 x 158	485 x 355 x 145	3,6	DDDP1531	255.00

Valise étanche sur roulettes

Dim. ext. L x l. x Ep. (mm)	Dim. int. L x l. x Ep. (mm)	Poids (kg)	Réf.	Prix € HT l'unité
475 x 390 x 220	430 x 345 x 170	4,3	DDDP1532	284.00
560 x 350 x 190	510 x 292 x 178	4,8	DDDP1533	288.00
530 x 355 x 290	510 x 290 x 252	5,6	DDDP1534	311.00

Mallette

En polypropylène recyclable uniquement vendue par conditionnement.

- Charnières et fermetures à clips.



D Mousse découpée aux dimensions de la mallette, autres coloris sur demande.

Dim. int. L x l. x H (mm)	Cdt par	Réf.	Prix € HT l'unité
228 x 136 x 42	24	DDDP1506	8.50
244 x 161 x 66	10	DDDP1547	11.60
261 x 175 x 77	6	DDDP1507	13.80
326 x 222 x 50	9	DDDP1543	17.30
326 x 222 x 77	6	DDDP1508	19.00
326 x 222 x 104	8	DDDP1544	22.40
326 x 222 x 156	3	DDDP1545	29.50
382 x 237 x 100	5	DDDP1510	23.40
437 x 295 x 100	5	DDDP1546	30.60
437 x 295 x 132	4	DDDP1511	34.10

Valise aluminium

- Structure en aluminium avec coins renforcés.
- Mousse crantée sous le couvercle.
- Mousse prédécoupée dans le fond, tous les 15 mm.
- Charnières acier.

2 modèles :

- Valise classique : munie de deux verrous à combinaisons. Poignée de transport et pieds de protection.
- Valise à roulettes : munie de 2 serrures à clés, 2 roulettes nylon, 2 poignées de transport dont une télescopique.



Fermeture à code modèles standards



Fermeture à clés modèles trolley



Valise aluminium classique

Dim. ext. L x l. x Ep. (mm)	Dim. int. L x l. x Ep. (mm)	Poids (kg)	Réf.	Prix € HT l'unité
330 x 230 x 80	310 x 210 x 70	1,2	DDDP1536	105.00
340 x 250 x 160	320 x 230 x 150	1,5	DDDP1535	113.00
380 x 260 x 90	360 x 240 x 80	1,5	DDDP1537	114.00
455 x 330 x 150	435 x 310 x 140	2,3	DDDP1538	130.00
520 x 280 x 100	500 x 260 x 90	2	DDDP1539	160.00
1020 x 320 x 110	1000 x 300 x 100	4	DDDP1540	232.00

Valise aluminium sur roulettes

Dim. ext. L x l. x Ep. (mm)	Dim. int. L x l. x Ep. (mm)	Poids (kg)	Réf.	Prix € HT l'unité
482 x 340 x 205	457 x 315 x 155	4,5	DDDP1541	259.00
610 x 430 x 242	585 x 405 x 192	6	DDDP1542	409.00

Mallette aménageable

Entre coffret et attaché-case. Résistante aux chocs.

- Réalisée en ABS, thermoplastique recyclable.
- Charnière et fermetures renforcées.
- Poignée basculante.
- Fermetures grenouillères. Hors DDDP1500 à poignée intégrée.
- Coloris : Noir ou Bleu.



Coloris Bleu sur demande.

Dim. int. L x l. x H (mm)	Réf.	Prix € HT l'unité
363 x 219 x 64	DDDP1500	46.10
372 x 249 x 83	DDDP1501	56.00
440 x 310 x 100	DDDP1502	80.30
530 x 375 x 130	DDDP1503	119.00
609 x 409 x 141	DDDP1504	157.00
609 x 409 x 201	DDDP1505	171.00

D Calages en mousse, autres coloris et personnalisation. Consultez votre partenaire.

Environnement

Box de stockage avec rétention en acier

Permet de stocker des liquides inflammables ou des produits chimiques non corrosifs à l'extérieur.

- Volume de rétention : 320 ou 400 litres.
- Parois en acier zingué peinture époxy.
- 2 portes battantes avec serrure et jeu de 2 clés.
- Parois ajourées pour la ventilation naturelle.
- Toit monté sur 2 vérins à gaz pour faciliter l'accès.
- Bac de rétention acier.
- Caillebotis amovible en acier galvanisé.
- Manutention par chariot élévateur ou par transpalette à vide.

Options :

- Rayonnage 2 niveaux pour stockage de fûts.
- Rayonnage 3 niveaux pour stockage de petits récipients.






A partir de
2490.00 €HT
 l'unité



DDGD0671



DDGD0672 + DDGD0673



Désignation	Rétention (litres)	Nbre de fûts 220 litres	Dim. hors tout L x l. x H (mm)	Poids (kg)	Réf.	Prix € HT l'unité
Box de rétention	320	2 sur palette, 4 couchés	1500 x 1200 x 1900	209	DDGD0671	2 490.00
Box de rétention acier 400 litres	400	4 sur palette, 4 couchés	1500 x 1500 x 1900	240	DDGD0672	3 229.00
Rayonnage 2 niveaux pour 2 fûts de 200 litres ou 3 fûts de 60 litres			1350 x 520 x 900	53	DDGD0673	720.00
Rayonnage petits récipients avec 3 étagères de rétention en acier galvanisé			1350 x 610 x 1350	43	DDGD0674	987.00



Bacs de rétention

Bac de rétention acier avec caillebotis galvanisé à chaud

Galvanisé à chaud après soudures, suivant la Norme EN ISO 1461.

- Volume de rétention : 220 à 1000 litres.
- Bac de rétention : 1, 2, 4 fûts ou 1, 2 IBC.
- Épaisseur : 20/10ème.
- Caillebotis amovible galvanisé à chaud.
- Bac manutentionnable à vide.
- Pieds : H 100 mm.



DDGB0507



DDGB0505

Capacité de fûts	Volume de rétention (litres)	Dim. hors tout L x l. x H (mm)	Charge admissible (kg)	Poids (kg)	Réf.	Prix € HT l'unité
1 fût	220	800 x 800 x 450	300	33	DDGB0504	395.00
2 fûts	220	1235 x 835 x 330	600	39	DDGB0505	405.00
4 fûts	440	1240 x 1220 x 400	1200	56	DDGB0506	578.00
1 IBC	1000	1320 x 1220 x 760	1200	113	DDGB0507	1 103.00
2 IBC	1000	2660 x 1220 x 435	2400	160	DDGB0508	1 759.00

Bac de rétention acier peint avec caillebotis galvanisé à chaud

• Volume de rétention : 220 à 1000 litres.

- Bac de rétention : 1, 2, 4 fûts ou 1, 2 IBC.
- Épaisseur : 20/10ème.
- Caillebotis amovible galvanisé à chaud.
- Bac manutentionnable à vide.
- Pieds : H 100 mm.
- Finition peinte laquée Bleu RAL 5005.



Capacité de fûts	Volume de rétention (litres)	Dim. hors tout L x l. x H (mm)	Charge admissible (kg)	Poids (kg)	Réf.	Prix € HT l'unité
1 fût	220	830 x 830 x 420	500	44	DDGB0210	531.00
2 fûts	220	1225 x 830 x 310	500	50	DDGB0263	457.00
4 fûts	440	1225 x 1225 x 400	1500	73	DDGB0214	633.00
1 IBC	1000	1275 x 1225 x 750	1500	145	DDGB0416	1 166.00
2 IBC	1000	2650 x 1300 x 430	3000	220	DDGB0319	1 933.00

Bac de rétention acier avec caillebotis en acier


Sa forme conique permet d'optimiser le transport et le stockage par emboîtement des bacs.

- Volume de rétention : 220 à 1000 litres.
- Bac de rétention : 1, 2, 4 fûts ou 1, 2 IBC.
- Caillebotis amovible, acier zingué, maille 50 x 50 mm.
- Manutention à vide par transpalette ou chariot élévateur.
- Equipé de 4 pieds : H 100 mm.
- Finition peinte Orange RAL 2004 ou galvanisée à chaud.

A partir de
339.00 €HT
l'unité



DDGB0479




DDGB0482




DDGB0481



DDGB0484



DDGB0385



DDGB0480



DDGB0478


Capacité de fûts	Volume de rétention (litres)	Dim. hors tout L x l. x H (mm)	Charge admissible (kg)	Finition	Poids (kg)	Réf.	Prix € HT l'unité
1 fût	220	901 x 738 x 495	300	Peinte	40	DDGB0478	339.00
1 fût	220	901 x 738 x 495	300	Galva	40	DDGB0479	512.00
2 fûts	220	1278 x 738 x 370	700	Peinte	47	DDGB0480	740.00
2 fûts	220	1278 x 738 x 370	700	Galva	47	DDGB0481	514.00
4 fûts	440	1225 x 1223 x 425	1000	Peinte	84	DDGB0482	756.00
4 fûts	440	1225 x 1223 x 425	1000	Galva	90	DDGB0385	612.00
1 IBC	1000	1398 X 1225 X 796	1200	Peinte	140	DDGB0483	1 011.00
1 IBC	1000	1398 X 1225 X 796	1200	Galva	140	DDGB0484	1 044.00
2 IBC	1000	2268 X 1225 X 503	2200	Galva	163	DDGB0485	1 431.00

Support de soutirage acier à cornières

Pour fûts de 60, 120 et 220 litres.

- Se pose directement sur le bac de rétention.
- En acier galvanisé à chaud.
- Bonne résistance aux produits chimiques.
- Extrémité des platines crochue pour une meilleure stabilité sur le caillebotis.

Nbre de fûts	Dim. hors tout L x P x H (mm)	Poids (kg)	Réf.	Prix € HT l'unité
1	585 x 592 x 480	12	DDGE0546	147.00
2	1190 x 592 x 480	20	DDGE0547	208.00
3 (60 litres)	1190 x 585 x 480	22	DDGE0548	249.00



DDGE0546




DDGE0547



Bac de rétention acier à caillebotis galvanisé pressé à chaud

- Capacité de rétention : de 60 à 1280 litres.
- Bac de rétention : de 1 à 4 fûts ou 1 IBC.
- Caillebotis amovible galvanisé.
- Manutention à vide par transpalette ou chariot élévateur.
- Peinture époxy poudre Gris RAL 7015.



DDGB0401



Capacité de fûts	Rétention (litres)	Dim. L x l. x H (mm)	Poids (kg)	Réf.	Prix € HT l'unité
1 fût	60	720 x 620 x 235	15	DDGB0412	259.00
1 fût	300	900 x 740 x 460	55	DDGB0397	341.00
2 fûts	237	1250 x 730 x 350	53	DDGB0398	346.00
3 fûts	330	1900 x 720 x 330	71	DDGB0399	531.00
4 fûts	465	1430 x 1250 x 350	90	DDGB0400	731.00
1 IBC	1280	1295 x 1490 x 655	130	DDGB0401	1 298.00

A partir de
259.00 €HT
l'unité



DDGB0398

Bac de rétention acier galvanisé à chaud

Spécial extérieur destiné à un usage intensif et résiste à toutes intempéries.
Bac et caillebotis en acier galvanisation qualité supérieure.

- Volume de rétention : 220 à 1000 litres.
- Bac de rétention : 2, 4 fûts ou 1, 2 IBC.
- Bac manutentionnable à vide.
- Hauteur des pieds : 100 mm.



Capacité de fûts	Volume de rétention (litres)	Dim. hors tout L x l. x H (mm)	Charge admissible (kg)	Poids (kg)	Réf.	Prix € HT l'unité
2 fûts	220	1200 x 800 x 350	600	57	DDGB0418	411.00
4 fûts	450	1200 x 1200 x 430	850	67	DDGB0419	652.00
1 IBC	1000	1450 x 1450 x 760	1200	101	DDGB0420	1 274.00
2 IBC	1000	2600 x 1220 x 440	2400	168	DDGB0421	1 602.00

Bac de rétention sur rayonnage

Rayonnage métallique galvanisé à chaud. 3 niveaux de bacs de rétention.

- Capacité de rétention : 100 litres par bac.
- Charge admissible par niveau : 320 kg.
- Dim. bac de rétention : L 1420 x l. 510 x H 160 mm.
- Caillebotis en acier galvanisé à chaud.
- Dim. hors tout : L 1520 x l. 510 x H 1800 mm.
- Longeron en partie arrière pour éviter la chute des bidons.

Élément départ composé de :

- 2 échelles.
- 6 lisses.
- 3 longerons.
- 3 bacs de rétention avec caillebotis.

Élément suivant composé de :


- 1 échelle.
- 6 lisses.
- 3 longerons.
- 3 bacs de rétention avec caillebotis.



DDGE0574



DDGE0574 + DDGE0575

 Livré démonté avec notice de montage



Bacs de rétention

Bac de rétention

Avec caillebotis en acier galvanisé.

- **Capacité de rétention de 240 à 1100 litres.**
- Bac de rétention : 1, 2, 4 fûts ou 1 IBC.
- En polyéthylène haute densité recyclé régénéré.
- Stabilisé : U.V.
- Manutention à vide par transpalette ou chariot élévateur.
- Coloris : Noir.



DDGB0435



DDGB0434



DDGB0436



DDGB0437

A partir de
338,00 €HT
l'unité

Polyéthylène haute densité recyclé régénéré

Capacité de fûts	Dim. hors tout L x l. x H (mm)	Volume de rétention (litres)	Charge statique (kg)	Poids (kg)	Réf.	Prix € HT l'unité
1 fût	930 x 750 x 560	240	250	20	DDGB0434	338.00
2 fûts	1300 x 700 x 560	300	500	25	DDGB0435	425.00
4 fûts	1290 x 1290 x 470	475	1000	35	DDGB0436	646.00
1 IBC	1300 x 1300 x 900	1100	1500	68	DDGB0437	1 028.00

Bac de rétention

Caillebotis en acier galvanisé.

• **Capacité de rétention de 240 à 1100 litres.**

- Bac de rétention : 1, 2, 4 fûts ou 1 IBC.
- En polyéthylène haute densité, traité U.V.
- Caillebotis en acier galvanisé.
- Manutention à vide par transpalette ou chariot élévateur.
- Coloris : Jaune.



Capacité de fûts	Dim. hors tout L x l. x H (mm)	Volume de rétention (litres)	Charge statique (kg)	Poids (kg)	Réf.	Prix € HT l'unité
1 fût	930 x 750 x 560	240	250	20	DDGB0408	337.00
2 fûts	1300 x 700 x 560	300	500	25	DDGB0409	420.00
4 fûts	1290 x 1290 x 470	475	1000	35	DDGB0410	637.00
1 IBC	1300 x 1300 x 900	1100	1500	68	DDGB0411	1 013.00




Palette de rétention Europe

Spécialement conçue pour le chargement direct de fûts entreposés sur palette Europe.

Empilable, caillebotis en acier, 4 passages de fourches et 100 % recyclable.

- En polyéthylène haute densité, traité U.V. 100 % recyclable.
- Caillebotis amovible en acier galvanisé.
- 4 passages de fourches pour manutention à vide par transpalette ou chariot élévateur.
- Coloris : Noir ou Jaune.



Coloris	Capacité (litres)	Dim. hors tout L x l. x H (mm)	Charge statique (kg)	Poids (kg)	Réf.	Prix € HT l'unité
Noir	240	1255 x 855 x 400	650	30	DDGB0521	447.00
Jaune	240	1255 x 855 x 400	650	30	DDGB0522	475.00



Palette de rétention

Permet de véhiculer ou stocker des produits sur rétention.

- Volume de rétention : 70 et 150 litres.
- Charge maxi : 500 kg.
- 100 % polyéthylène.
- Palette à plots et plancher supérieur ajouré.
- Plancher clipsable amovible.
- Conseillé pour manutention répétée.
- Préhension 4 côtés.

Coloris :

- DDGB0457 : Bac Vert. Caillebotis : Noir.
- DDGB0458 : Bac Vert. Caillebotis : Brun/Rouge.

Caillebotis amovible



A partir de
190.00 €HT
l'unité



DDGB0457



DDGB0458

Volume de rétention (litres)	Dim. hors tout L x l. x H (mm)	Charge maxi (kg)	Poids (kg)	Réf.	Prix € HT l'unité
70	860 x 660 x 230	500	8,3	DDGB0457	190.00
150	1250 x 850 x 230	500	16	DDGB0458	252.00



Palette de rétention monobloc

- Bac de rétention : 2 fûts.
- Volume de rétention : 215 litres.
- Charge maxi : 800 kg.
- Dim. hors tout : L 1300 x l. 800 x H 380 mm.
- En polyéthylène.
- Préhension 4 côtés.
- Manutention par chariot élévateur.
- Sécurité du transport (calage mécanique de chaque fût).
- Rebord pour le gerbage à vide.
- Poids : 30 kg.
- Coloris : Vert.

Gerbable à vide : gain de place au sol




Réf.	Prix € HT l'unité
DDGB0460	482.00




Palette de rétention à plots

Permet le transport, la manutention et le stockage de produits polluants : batteries, détergents...

- Volume de rétention : 35 litres.
- Charge dynamique : 700 kg.
- Sans soudure : zéro risque de fuite.
- Encombrement réduit au stockage et au transport à vide : emboîtable jusqu'à 44 %.
- Plancher supérieur alvéolé avec rebord de 10 mm.
- 56 alvéoles pour limiter les effets de vague.
- Dim. : L 1200 x l. 800 x H 225 mm.
- Poids : 16 kg.
- Coloris : Vert ou Bleu.



DDGB0440



DDGB0439



Emboîtable jusqu'à 44% pour optimiser les retours à vide


Coloris	Réf.	Prix € HT l'unité
Vert	DDGB0439	440.00
Bleu	DDGB0440	440.00



Dalle de protection des sols

Recommandée pour un stockage temporaire.

- Volume de rétention : 2,5 litres par dalle.
- Dim. ext. d'une dalle : L 508 x l. 508 x H 30 mm.
- 100 % polypropylène : résiste aux bases et détergents.
- Densité des plots étudiés pour résister à de fortes charges.
- Montage par simple clipsage.
- Poids d'une dalle : 1,4 kg.
- Coloris : Vert.
- Conditionnée par 5 dalles.
- Autres conditionnements sur demande.



Cdt par	Réf.	Prix € HT l'unité
5	DDGA0187	34.70





Bacs de rétention

Bac de rétention labo modulaire PE

Le système modulaire permet la création de plateformes de différentes configurations.

Pour le stockage sécurisé de petits contenants.

- Volume de rétention de : 25 à 250 litres.
- Charge : de 125 à 1000 kg.
- Bac et caillebotis en polyéthylène haute densité, 100 % recyclable.
- Bac empilable et caillebotis amovible.

Options :

- Rampe de chargement.
- Kit de liaison pour plateforme.
- Kit croix de liaison pour plateforme.
- Chevalet inox pour bidon.



Aménagement en plateforme



DDGB0441



DDGB0450


A partir de
72.00 €HT
l'unité



Existe avec caillebotis acier. Consultez votre partenaire D-Direct.



DDGB0486



Caillebotis amovible

Volume de rétention (litres)	Caillebotis	Dim. hors tout L x l. x H (mm)	Charge maxi (kg)	Poids (kg)	Réf.	Prix € HT l'unité
25	Sans	600 x 400 x 170	-	1,8	DDGB0441	72.00
35	Sans	800 x 400 x 170	-	2,2	DDGB0442	87.00
60	Sans	800 x 600 x 170	-	3	DDGB0443	102.00
120	Sans	1200 x 800 x 170	-	5,2	DDGB0444	193.00
250	Sans	1600 x 1200 x 170	-	10,5	DDGB0445	437.00
25	Avec	600 x 400 x 180	125	3,7	DDGB0446	120.00
35	Avec	800 x 400 x 180	160	4,8	DDGB0447	161.00
60	Avec	800 x 600 x 180	250	6,8	DDGB0448	185.00
120	Avec	1200 x 800 x 180	500	12,8	DDGB0449	336.00
250	Avec	1600 x 1200 x 180	1000	25,8	DDGB0450	775.00
Rampe de chargement		1260 x 800 x 200	300	13	DDGB0451	447.00
Kit de rails courts de liaison : L 1140 mm.					DDGB0452	29.70
Kit de rails longs de liaison : L 1540 mm.					DDGB0453	32.50
Kit croix de liaison pour bac					DDGB0454	29.70
Chevalet inox pour bidon jusqu'à 30 litres.					DDGB0486	227.00
Chevalet inox pour bidon jusqu'à 60 litres.					DDGB0487	356.00



DDGB0449



Kit croix de liaison



Kit rails de liaison

Bac et chariot de rétention en polyéthylène recyclé

Avec ou sans caillebotis acier galvanisé ou polyéthylène.

• Volume de rétention avec/sans caillebotis : 224/250 litres.

• Capacité : 1 ou 2 fûts de 220 litres.

• Bac en polyéthylène recyclé, bonne résistance.

4 versions :

- À poser.
- 4 pieds.
- Sur patins.
- Mobile avec guidon de manutention + 2 roulettes pivotantes + 2 fixes.



DDGB0471



DDGB0473



DDGB0466

Bac	Caillebotis	Nbre de fûts 220 litres	Volume de rétention (litres)	Dim. hors tout L x l. x H (mm)	Charge maxi (kg)	Poids (kg)	Réf.	Prix € HT l'unité
À poser	Sans	1	250	1210 x 810 x 330	600	16	DDGB0466	279.00
À poser	Galvanisé	2	224	1210 x 810 x 330	600	28	DDGB0467	407.00
À poser	Polyéthylène	2	224	1210 x 810 x 340	400	25	DDGB0468	449.00
4 pieds	Sans	1	250	1210 x 810 x 430	200	18	DDGB0469	364.00
4 pieds	Galvanisé	2	224	1210 x 810 x 430	600	30	DDGB0470	492.00
4 pieds	Polyéthylène	2	224	1210 x 810 x 440	400	27	DDGB0471	534.00
Sur patins	Sans	1	250	1210 x 810 x 430	200	20	DDGB0472	407.00
Sur patins	Galvanisé	2	224	1210 x 810 x 430	600	32	DDGB0473	534.00
Sur patins	Polyéthylène	2	224	1210 x 810 x 440	400	29	DDGB0474	576.00
Mobile	Sans	1	250	1290 x 810 x 1040	400	34	DDGB0475	811.00
Mobile	Galvanisé	2	224	1290 x 810 x 1040	400	36	DDGB0476	932.00
Mobile	Polyéthylène	2	224	1290 x 810 x 1040	400	42	DDGB0477	973.00



DDGB0476



Bac de rétention en PEHD avec caillebotis

Pour le stockage et la manipulation en toute sécurité.

- Volume de rétention : 220 à 1100 litres.
- Permet de stocker 1, 2, 4, fûts ou 1, 2 IBC.
- Caillebotis en PEHD amovible et antidérapant.
- Sans entretien, le PEHD résiste à la majorité des produits corrosifs.
- Manutention par transpalette ou chariot élévateur.

A partir de
205 €HT
l'unité



DDGB0553



DDGB0558



DDGB0556



DDGB0555

Capacité de fûts	Volume de rétention (litres)	Dim. hors tout L x l. x H (mm)	Charge admissible (kg)	Poids (kg)	Réf.	Prix € HT l'unité
1 fût	225	925 x 755 x 555	300	18	DDGB0552	205.00
2 fûts	220	1265 x 700 x 495	500	18	DDGB0558	210.00
2 fûts	240	1300 x 900 x 390	550	22	DDGB0553	321.00
4 fûts	450	1300 x 1300 x 485	1100	61	DDGB0554	527.00
1 IBC	1100	1380 x 1280 x 1000	1500	70	DDGB0555	816.00
2 IBC	1050	2500 x 1300 x 530	3900	175	DDGB0556	1 350.00

Bac de rétention pour rayonnage

Permet de mettre qu'un seul niveau en rétention.

- Volume de rétention : 41 ou 55 litres.
- Charge admissible : 55 kg.
- Avec ou sans caillebotis PEHD.
- Caillebotis amovible et antidérapant.
- Fond plat : excellente stabilité.
- Coloris : Jaune melon.



Modèle	Dim. hors tout L x l. x H (mm)	Charge maxi (kg)	Volume de rétention (litres)	Caillebotis	Poids (kg)	Réf.	Prix € HT l'unité
Pour rayonnage L 1000 x P 600 mm	930 x 600 x 90	55	41	Sans	5	DDGB0545	140.00
Pour rayonnage L 1000 x P 600 mm	930 x 600 x 90	55	41	Avec	9,75	DDGB0546	215.00
Pour rayonnage L 1250 x P 600 mm	1230 x 600 x 90	55	55	Sans	6	DDGB0547	162.00
Pour rayonnage L 1250 x P 600 mm	1230 x 600 x 90	55	55	Avec	12	DDGB0548	252.00



Bac de rétention pour cubitainer

Permet de stocker 1 ou 2 cubitainers.

- Volume de rétention : 1100 litres.
- Bac en polyéthylène 100 % recyclable.
- Bonne résistance chimique.
- Collecteur de puisage intégré sur le modèle 1 cubitainer.
- Passage de fourches pour chariot élévateur.
- Manutention du bac vide et non chargé.

Versions :

- Sans caillebotis.
- Avec caillebotis amovible en acier galvanisé.
- Avec caillebotis amovible en polyéthylène 100 % recyclable.



DDGB0517



DDGB0519

Nbre cubitainer	Caillebotis	Dim. hors tout L x l. x H (mm)	Volume de rétention (litres)	Charge maxi (kg)	Poids (kg)	Réf.	Prix € HT l'unité
1	Sans	1620 x 1170 x 850	1100	1500	45	DDGB0515	1 395.00
1	Acier	1620 x 1170 x 870	1100	1500	65	DDGB0516	1 516.00
1	PE	1620 x 1170 x 880	1100	1500	55	DDGB0517	1 498.00
2	Sans	2230 x 1460 x 440	1100	3000	47	DDGB0518	1 602.00
2	Acier	2230 x 1460 x 460	1100	3000	87	DDGB0519	1 843.00
2	PE	2230 x 1460 x 470	1100	3000	67	DDGB0520	1 809.00

Couvercle pour fût

Permet de couvrir les fûts de 220 litres en toute sécurité.

- 4 coloris pour identifier facilement la nature des produits stockés.
- Matière : polyéthylène.
- Dim. : Ø 610 x H 100 mm.



Coloris	Réf.	Prix € HT l'unité
Noir	DDGE0586	56.90
Rouge signal	DDGE0587	67.20
Vert menthe	DDGE0588	67.20
Jaune melon	DDGE0589	67.20



Bacs de rétention

Bac de rétention polyester

Stockage standard pour petits récipients.
Modulable : avec ou sans caillebotis galva.

- Volume de rétention : 65 à 150 litres.
- Polyester inaltérable.
- Résistant à la plupart des produits chimiques (nous consulter).
- Résistance et absence de corrosion.
- Facilité de nettoyage : bac très léger, parois totalement lisses et coins arrondis.



DDGB0221




DDGB0382



DDGB0383

A partir de
198.00 €HT
l'unité

Caillebotis	Dim. hors tout L x l. x H (mm)	Volume de rétention (litres)	Charge maxi (kg)	Poids (kg)	Réf.	Prix € HT l'unité
Sans	820 x 410 x 230	65	-	4	DDGB0221	198.00
Sans	1200 x 800 x 170	150	-	9	DDGB0222	284.00
Avec	820 x 420 x 240	65	40	8	DDGB0382	296.00
Avec	1200 x 800 x 190	140	250	25	DDGB0383	428.00



DDGB0222

Bac de rétention polyester

Modulable : avec ou sans caillebotis galvanisé.

- Volume de rétention : de 210 à 220 litres.
- Bac de rétention : 1, 2, 3 ou 4 fûts.
- Polyester inaltérable.
- Résistant à la plupart des produits chimiques (nous consulter).
- Résistance et absence de corrosion.
- Facilité de nettoyage : bac très léger, parois totalement lisses et coins arrondis.



DDGB0379



DDGB0377



DDGB0381



DDGB0206



Caillebotis	Nbre de fûts	Dim. hors tout L x l. x H (mm)	Volume de rétention (litres)	Charge maxi (kg)	Poids (kg)	Réf.	Prix € HT l'unité
Sans	1	850 x 850 x 390	210	-	13	DDGB0377	406.00
Sans	2	1280 x 850 x 270	220	-	13	DDGB0378	333.00
Sans	3	1880 x 850 x 190	220	-	18	DDGB0379	516.00
Sans	4	1280 x 1280 x 180	220	-	18	DDGB0380	488.00
Avec	1	850 x 850 x 400	210	400	21	DDGB0381	516.00
Avec	2	1280 x 850 x 290	220	800	24	DDGB0205	469.00
Avec	3	1880 x 850 x 200	220	1200	37	DDGB0206	696.00
Avec	4	1280 x 1280 x 210	220	1300	44	DDGB0208	739.00




Seuil de chargement bas

Bac de rétention avec caillebotis en acier

- Volume de rétention : de 225 à 450 litres.
- Bac de rétention : 1, 2 ou 4 fûts.
- En polyéthylène haute densité, traité UV.
- Manutentionnable à vide par transpalette ou chariot élévateur.



DDGB0402



DDGB0403

Nbre de fûts	Dim. hors tout L x l. x H (mm)	Volume de rétention (litres)	Charge maxi (kg)	Réf.	Prix € HT l'unité
1	925 x 755 x 555	225	300	DDGB0402	336.00
2	1310 x 910 x 380	240	500	DDGB0403	563.00
4	1250 x 1235 x 475	450	1100	DDGB0404	585.00



DDGB0404



Bac de rétention PEHD

Pour le stockage et la manipulation en toute sécurité de flacons et bidons.

- Volume de rétention : de 5 à 100 litres.
- Avec ou sans caillebotis plastique.
- Caillebotis amovible et antidérapant.
- Fond plat : excellente stabilité.
- 100% recyclable.
- Coloris : Vert ou Gris (à préciser à la commande).

Volume de rétention (litres)	Caillebotis	Dim. hors tout L x l. x H (mm)	Charge maxi (kg)	Poids (kg)	Réf.	Prix € HT l'unité
5	Avec	445 x 415 x 45	10	2,3	DDGB0531	87.70
5	Sans	445 x 415 x 45	10	1	DDGB0532	78.00
10	Avec	445 x 415 x 90	35	3,5	DDGB0533	112.00
10	Sans	445 x 415 x 90	35	2,2	DDGB0534	92.50
20	Avec	635 x 410 x 115	50	3,7	DDGB0535	122.00
20	Sans	635 x 410 x 115	50	1,7	DDGB0536	105.00
30	Avec	635 x 410 x 165	60	4	DDGB0537	127.00
30	Sans	635 x 410 x 165	60	2,4	DDGB0538	107.00
40	Avec	635 x 410 x 220	100	4,9	DDGB0539	131.00
40	Sans	635 x 410 x 220	100	2,4	DDGB0540	116.00
60	Avec	805 x 640 x 150	100	9	DDGB0541	159.00
60	Sans	805 x 640 x 150	100	4	DDGB0542	139.00
90	Avec	1200 x 640 x 160	200	12,3	DDGB0543	239.00
100	Sans	1200 x 640 x 160	200	5	DDGB0544	157.00



Bac de rétention PEHD

Conçu pour le stockage de petits récipients.

Modulable : avec ou sans caillebotis polyéthylène haute densité.

- Volume de rétention : 13 à 50 litres.
- Bac et caillebotis en polyéthylène haute densité.
- Résistant à la plupart des produits chimiques (nous consulter).

A partir de

80.00
l'unité



DDGB0488



DDGB0489



DDGB0498



DDGB0492



DDGB0503

Caillebotis	Volume de rétention (litres)	Dim. hors tout L x l. x H (mm)	Poids (kg)	Réf.	Prix € HT l'unité
Sans	25	580 x 400 x 110	1,8	DDGB0490	80.00
Sans	44	500 x 400 x 220	2,5	DDGB0488	84.80
Sans	83	560 x 450 x 330	4,3	DDGB0489	97.70
Sans	99	670 x 550 x 270	4,7	DDGB0491	103.00
Sans	42	700 x 300 x 200	2,5	DDGB0492	78.30
Sans	57	800 x 400 x 180	3	DDGB0493	91.30
Sans	70	1050 x 400 x 170	3,3	DDGB0494	141.00
Sans	60	1300 x 500 x 90	4,5	DDGB0495	130.00
Avec	25	580 x 400 x 110	3	DDGB0498	139.00
Avec	44	500 x 400 x 220	3,5	DDGB0496	144.00
Avec	83	560 x 450 x 330	5,5	DDGB0497	156.00
Avec	99	670 x 550 x 270	6	DDGB0499	161.00
Avec	42	700 x 300 x 200	3,5	DDGB0500	132.00
Avec	57	800 x 400 x 180	4,3	DDGB0501	172.00
Avec	70	1050 x 400 x 170	5,6	DDGB0502	256.00
Avec	60	1300 x 500 x 90	7,6	DDGB0503	217.00

Bac de rétention empilable PEHD

Conçu pour le stockage de petits récipients.

Modulable : avec ou sans caillebotis.

- Volume de rétention : 30 à 70 litres.
- Bac et caillebotis en polyéthylène haute densité.
- Résistant à la plupart des produits chimiques (nous consulter).
- Coloris : Jaune, Gris ou Naturel.



DDGB0523



DDGB0524



DDGB0530



DDGB0526

Caillebotis	Volume de rétention (litres)	Coloris	Dim. hors tout L x l. x H (mm)	Poids (kg)	Réf.	Prix € HT l'unité
Sans	30	Jaune	520 x 520 x 157	2,5	DDGB0523	71.60
Sans	30	Gris	520 x 520 x 157	2,5	DDGB0524	71.60
Sans	30	Naturel	520 x 520 x 157	2,5	DDGB0525	71.60
Sans	70	Jaune	520 x 1020 x 172	5	DDGB0529	97.00
Avec	30	Jaune	520 x 520 x 157	4	DDGB0526	109.00
Avec	30	Gris	520 x 520 x 157	4	DDGB0527	109.00
Avec	30	Naturel	520 x 520 x 157	4	DDGB0528	109.00
Avec	70	Jaune	520 x 1020 x 172	7	DDGB0530	177.00



Bacs de rétention

Bac de rétention mobile en acier 1 ou 2 fûts

Guidon assurant le transport sécurisé de substances dangereuses sur site.

- Caillebotis galvanisé.
- Construction soudée - sécurisée et durable.
- Protection anticorrosion optimale grâce à la galvanisation ou peinture haute qualité.
- Autorisé pour le stockage de liquides inflammables (H224-226) et de toutes les catégories de polluants.
- Étanchéité testée et validée, avec certificat de contrôle d'usine.
- 2 roues pivotantes, 2 roues fixes.



Modèle	Nbre de fûts	Volume de rétention (litres)	Charge maxi (kg)	Dim. ext. L x P x H (mm)	Type de roues	Réf.	Prix € HT l'unité
Revêtement époxy	1	238	400	1350 x 815 x 995	Polyamide	DDGC0323	942.00
Galvanisé	1	238	400	1350 x 815 x 995	Polyamide	DDGC0324	975.00
Revêtement époxy	1	238	400	1350 x 815 x 995	Antistatiques	DDGC0325	1 033.00
Galvanisé	1	238	400	1350 x 815 x 995	Antistatiques	DDGC0326	1 153.00
Revêtement époxy	2	235	800	1700 x 815 x 995	Polyamide	DDGC0327	1 003.00
Galvanisé	2	235	800	1700 x 815 x 995	Polyamide	DDGC0328	1 083.00
Revêtement époxy	2	235	800	1700 x 815 x 995	Antistatiques	DDGC0329	1 118.00
Galvanisé	2	235	800	1700 x 815 x 995	Antistatiques	DDGC0330	1 205.00

Chariot de rétention

- Bac de rétention : 1 ou 2 fûts.
 - Volume de rétention : 220 litres.
 - En acier galvanisé et caillebotis galvanisé à chaud.
 - Guidon de manutention.
 - 4 roulettes en polyamide, 2 fixes et 2 pivotantes.
- Option :**
- Fixe-fût avec sangle.



Option : fixe-fût avec sangle.



DDGC0301

Nbre de fûts	Dim. utiles L x l. x H (mm)	Dim. hors tout L x l. x H (mm)	Poids (kg)	Réf.	Prix € HT l'unité
1	830 x 830 x 320	1072 x 830 x 1025	70	DDGC0301	668.00
2	1221 x 830 x 210	1500 x 830 x 1031	82	DDGC0302	929.00
Fixation pour 1 fût			7	DDGC0300	167.00
Fixation pour 2 fûts			14	DDGC0321	209.00

Chariot de rétention PFV

- Pour 1 ou 2 fûts.**
- Bac durable et léger.
 - Bac de rétention amovible en polyester armé de fibres de verre, caillebotis acier galvanisé à chaud.
 - Châssis en acier galvanisé avec protection d'approche.
 - Guidon fixe en acier galvanisé.
 - Équipé de 2 roulettes pivotantes freinées et 2 roulettes fixes Ø 125 mm en polypropylène.



Nbre de fûts	Volume de rétention (litres)	Charge maxi (kg)	Dim. ext. L x l. x H (mm)	Poids (kg)	Réf.	Prix € HT l'unité
1	210	400	1090 x 860 x 108	44	DDGC0331	1 010.00
2	220	800	1520 x 860 x 1080	51	DDGC0332	984.00

Entonnoir pour fût

Permet de remplir les fûts de 220 litres en toute sécurité.

- Matière : polyéthylène.
- Rebord intérieur limitant les éclaboussures.
- Possibilité de poser des pièces sur l'entonnoir le temps qu'elles se vident ou sèchent.
- Résiste aux UV et à la majorité des produits chimiques.
- Dim. : Ø 550 x H 190 mm.
- Écoulement : Ø 40 mm.



Réf.	Prix € HT l'unité
DDGF0720	175.00



Entonnoir PFV pour fût

Pour fûts acier de 60, 200 litres et cuves.

Avec ou sans couvercle.

Léger et pratique.

- Matière : polyester armé de fibres de verre et visserie en acier inox.
- Muni d'un filtre conique amovible en acier, maille 2 mm.
- Fond en pente pour faciliter l'écoulement.
- Produits admissibles : huiles, lubrifiants et hydrocarbures.

A partir de
130.00 € HT
l'unité



Modèle	Dim. L x l. x H (mm)	Poids (kg)	Réf.	Prix € HT l'unité
Pour fût de 60 litres sans couvercle	390 x 390 x 160	2,5	DDGF0716	130.00
Pour fût de 200 litres sans couvercle	560 x 560 x 150	3	DDGF0717	176.00
Pour fût de 200 litres avec couvercle	560 x 560 x 180	5	DDGF0718	296.00
Pour cuve UNI avec couvercle	560 x 560 x 280	6	DDGF0719	416.00



Plateforme de rétention modulaire

Système modulaire et évolutif permettant d'aménager et de modifier votre surface de rétention suivant vos besoins.


- Volume de rétention de 35 à 120 litres.
- Matière : PEHD.
- Éléments modulaires faciles à assembler avec 3 dimensions de bacs disponibles.
- Hauteur : 115 mm pour un accès facile par diable.
- Caillebotis plastique ou galvanisé à chaud.
- Traitée UV, facile à nettoyer.

Options :

- Joints d'étanchéité en acier inoxydable pour grand ou petit côtés.
- Rampe d'accès pour les modèles de plateformes 60 et 120 litres : L 774 x l. 580 x H 115 mm.




Nbre de fûts	Caillebotis	Dim. hors tout L x l. x H (mm)	Volume de rétention (litres)	Charge maxi (kg)	Poids (kg)	Réf.	Prix € HT l'unité
1 fût	PEHD	710 x 675 x 115	35	400	11	DDGA0143	191.00
2 fûts	PEHD	1230 x 625 x 115	60	600	17	DDGA0130	330.00
2 fûts	Galva	1230 x 625 x 115	60	600	23	DDGA0131	352.00
4 fûts	PEHD	1245 x 1245 x 115	120	1100	30	DDGA0132	519.00
4 fûts	Galva	1245 x 1245 x 115	120	1100	48	DDGA0133	481.00
Joint d'étanchéité grand côté L : 1195 mm					1	DDGA0134	88.60
Joint d'étanchéité petit côté L : 585 mm					0,5	DDGA0153	77.00
Rampe d'accès pour plateformes 60 et 120 litres					7	DDGA0135	186.00



Plateforme de rétention charges lourdes

- Volume de rétention : 120 et 240 litres.
- Capacité : 2 fûts 120 litres ou 220 litres.
- Charge maxi : 1350 et 2700 kg.
- Bac et caillebotis en polyéthylène.

Nbre de fûts	Dim. hors tout L x l. x H (mm)	Volume de rétention (litres)	Charge maxi (kg)	Réf.	Prix € HT l'unité
2 de 120 litres	1600 x 800 x 150	120	1350	DDGB0549	245.00
2 de 220 litres	1600 x 1600 x 150	240	2700	DDGB0550	395.00
Rampe d'accès en polyéthylène				DDGB0551	172.00



Plateforme de rétention éco-conçue

Système modulaire et évolutif permettant d'aménager et de modifier votre surface de rétention selon vos besoins.

- Volume de rétention : 80 à 240 litres.
 - Matière : PEHD.
 - Éléments modulaires faciles à assembler avec 4 dimensions de bacs disponibles.
 - Hauteur : 150 mm.
 - Caillebotis amovible en polypropylène.
- Options :**
- Couvre-joints en inox.
 - Rampe d'accès L 1200 x P 800 x H 150 mm.



Volume de rétention (litres)	Charge admissible (kg)	Dim. hors tout L x P x H (mm)	Caillebotis	Coloris	Réf.	Prix € HT l'unité
80	600	1220 x 660 x 150	Amovible PP L 1200 x l. 645 mm	Noir	DDGA0193	218.00
120	1100	1270 x 825 x 150	Amovible PP L 1240 x l. 795 mm	Noir	DDGA0194	258.00
180	1000	1280 x 1230 x 150	Amovible PP L 1250 x l. 1200 mm	Noir	DDGA0195	408.00
240	2000	1610 x 1270 x 150	Amovible PP L 1580 x l. 1240 mm	Noir	DDGA0196	454.00
Rampe d'accès					DDGA0197	232.00
Couvre-joint inox L 585 x l. 40 x H 35 mm					DDGA0198	63.00
Couvre-joint inox L 750 x l. 40 x H 35 mm					DDGA0199	74.20
Couvre-joint inox L 1195 x l. 40 x H 35 mm					DDGA0200	75.70
Couvre-joint inox L 1535 x l. 40 x H 35 mm					DDGA0201	98.10



Bacs de rétention souples

Bac de rétention souple

Conforme à la législation environnementale ISO 14001.

Solution de stockage durable ou temporaire.

Pliable et transportable, il peut être déployé sur des surfaces importantes, lors de chantier en pleine nature ou sous des racks.

Utilisation : Bassin portable de décontamination, lavage de véhicules et d'équipements, stockage permanent ou temporaire de jerricans, de bidons, de fûts, de cuves, d'équipement mobile et camions...

- Capacité de rétention : 250 à 25000 litres.
- 3 modèles : Tissu PVC - Tissu PVC renforcé - Géomembrane armé.
- Installation, mise en place, rangement simple et rapide.
- Résistant à la corrosion, ne nécessite aucun gonflage.
- Maintien des parois droites grâce aux équerres en aluminium.
- Utilisation intérieure et extérieure.
- Nettoyage facile après usage.
- Livré avec un sac de transport.

Option sur demande :

- Tapis de sol, protection supplémentaire contre les sols inégaux.

A partir de

295,00 €HT

l'unité



Modèle classique	Modèle classique renforcé	Modèle renforcé résistant aux produits chimiques
Bac souple en tissu PVC Résistant aux hydrocarbures Grammage : 700 g/m ² .	Bac souple en tissu avec grille de renfort Résistant aux hydrocarbures Grammage : 900 g/m ² + grille 500 g/m ² .	Bac souple en géomembrane armée résistant aux produits chimiques et hydrocarbures Grammage : 950 g/m ² + grille 500 g/m ² .
		
Résistance mécanique très élevée	Textile intégrant des câbles d'acier moulés dans la masse. Souplesse exceptionnelle qui permet de conserver toutes les qualités de maniabilité. Durabilité : traitement anticorrosion des câbles d'acier.	

Capacité (litres)	Dim. L x P x H (m)	Bac classique		Bac classique renforcé		Bac renforcé pour produits chimiques	
		Réf.	Prix € HT l'unité	Réf.	Prix € HT l'unité	Réf.	Prix € HT l'unité
250	1 x 1 x 0,25	DDGA0154	295.00	DDGA0165	495.00	DDGA0176	598.00
500	1 x 2 x 0,25	DDGA0155	333.00	DDGA0166	635.00	DDGA0177	762.00
1000	2 x 2 x 0,25	DDGA0156	417.00	DDGA0167	797.00	DDGA0178	972.00
1750	2 x 3,5 x 0,25	DDGA0157	583.00	DDGA0168	1 292.00	DDGA0179	1 616.00
2180	3,5 x 2,5 x 0,25	DDGA0158	896.00	DDGA0169	1 561.00	DDGA0180	1 939.00
3750	6 x 2,5 x 0,25	DDGA0159	1 350.00	DDGA0170	2 562.00	DDGA0181	3 097.00
4000	4,5 x 3,5 x 0,25	DDGA0160	1 500.00	DDGA0171	2 665.00	DDGA0182	3 179.00
12000	12 x 4 x 0,25	-	-	DDGA0172	6 913.00	DDGA0183	8 780.00
14000	10 x 4 x 0,35	DDGA0202	2 656.00	-	-	-	-
16500	16,5 x 4 x 0,25	DDGA0162	5 548.00	DDGA0173	9 431.00	DDGA0184	11 791.00
21000	17,5 x 4,8 x 0,25	DDGA0163	7 063.00	DDGA0174	11 580.00	DDGA0185	14 709.00
25000	20 x 5 x 0,25	-	-	DDGA0175	13 685.00	DDGA0186	17 378.00
35000	20 x 5 x 0,35	DDGA0203	5 469.00	-	-	-	-



Fabrication sur mesure.
Consultez votre partenaire D-Direct



Obturbateur filtration d'égouts

L'obturbateur permet d'empêcher la pollution des égouts.

Il s'agit de filtres de fibres polypropylène cylindriques.

La fibre polypropylène est recommandée pour absorber, retenir et accumuler les hydrocarbures, les huiles et autres produits chimiques que l'on peut trouver dans les bassins de traitement, les canalisations, les décanteurs ou les séparateurs...

Elle apporte une solution préventive ou curative aux pollutions accidentelles.

Hydrophobe, elle laisse passer l'eau et absorbe les hydrocarbures ou autres produits chimiques très nocifs à l'environnement.

Domaines d'application :

- Protection préventive et curative de l'environnement.
- Purification et filtration des eaux pluviales urbaines et industrielles.
- Filtration pour bassins de traitement, canalisations fissurées, décanteurs ou séparateurs d'hydrocarbure.
- Réponse à la réglementation des ICPE.

Dim. Ø x L (mm)	Réf.	Prix € HT l'unité
200 x 400	DDGF0713	990.00
400 x 800	DDGF0714	1 129.00
600 x 1000	DDGF0715	1 255.00



Fabrication sur mesure.
Consultez votre partenaire D-Direct.



Absorbant végétal ignifugé

Conforme aux spécifications de la Norme NFP 98-190.

Respecte l'environnement et les Normes de sécurité en milieu industriel.

S'utilise pour absorber tous les liquides, hydrocarbures, huiles...

Utilisable sur revêtements routiers.

- Constitué de particules de bois broyées et déshydratées à plus de 900°, puis ignifugées.
- S'utilise pour absorber tous les liquides, hydrocarbures, huiles...
- Ne contient pas de poussières dangereuses (silice).
- N'est pas abrasif et ne roule pas sous les pieds.
- Ne présente aucun danger pour l'homme ni pour l'environnement.
- Fort pouvoir d'absorption.
- Biodégradable à 99 % et incinérable à plus de 97 %.
- Absorbant utilisable sur revêtements routiers.
- Conditionné par : 6 ou 70 sacs de 40 litres.

Cdt	Réf.	Prix € HT Le sac
70 sacs de 40 litres	DDGF0635	15.30
6 sacs de 40 litres	DDGF0636	30.60



Absorbant minéral calciné

En Terre de Diatomée. Homologué à la norme NF 98-190.

S'utilise pour absorber tous les liquides : huiles, combustibles, produits chimiques, eau...

Utilisation : sur routes, dans les usines, aéroports, ateliers, bateaux...

- Produit calciné à haute température.
- Il est incombustible, inodore et stable.
- Chimiquement inerte, il n'est ni corrosif, ni oxydant.
- Inerte et exempt de matières nocives connues.
- Son grain a une surface spécifique supérieure à la moyenne.
- Composé d'un nombre important de pores invisibles qui lui confère son haut pouvoir d'absorption.
- Conditionné par : 50 sacs de 20 kg.



Terre de Diatomée

Réf.	Prix € HT le sac
DDGF0676	20.30

Produit agréé sur route

Absorbant minéral séché

Pour une absorption rapide et efficace de tous les liquides : huiles, combustibles, produits chimiques, eau...

- Utilisation : intérieure ou extérieure. Non agréé route.
- Absorbant antidérapant.
- Diminue les risques d'incendie liés aux produits combustibles.
- Conditionné par : 55 sacs de 20 kg.

Cdt	Réf.	Prix € HT le sac
55 sacs de 20 kg	DDGF0677	16.90



Sépiolite






Absorbants

Feuille absorbante

Pour hydrocarbures, tous liquides ou produits chimiques.

- Simple ou double épaisseur.
- Pré-découpée en largeur.
- 100 % polypropylène.
- Dim. feuille : L 400 x l. 500 mm.
- **Conditionnée par sac de 100 ou 200 feuilles.**


Désignation	Epaisseur	Absorption (litres)	Cdt (feuilles/sac)	Réf.	Prix € HT le sac
Hydrocarbures	Double	94	100	DDGF0612	79.20
Hydrocarbures	Double	117	100	DDGF0678	94.20
Hydrocarbures	Simple	120	200	DDGF0679	117.00
Tous liquides	Double	112	100	DDGF0615	81.00
Tous liquides	Simple	76	100	DDGF0680	73.50
Tous liquides	Simple	157	200	DDGF0652	115.00
Produits chimiques	Double	112	100	DDGF0681	121.00
Produits chimiques	Simple	152	200	DDGF0682	134.00



DDGF0683



DDGF0686



DDGF0687

Rouleau absorbant

Pour hydrocarbures, tous liquides ou produits chimiques.

- Simple ou double épaisseur.
- Pré-découpé en longueur et en largeur.
- 100 % polypropylène.
- Rouleau : L 23 ou 46 mètres x l. 380 ou 760 mm.


Désignation	Epaisseur	Longueur (m)	Largeur (mm)	Absorption (litres)	Réf.	Prix € HT le rouleau
Hydrocarbures	Double	23	380	45	DDGF0683	65.90
Hydrocarbures	Double	46	380	91	DDGF0613	107.00
Hydrocarbures	Double	46	760	181	DDGF0614	187.00
Hydrocarbures	Simple	46	760	93	DDGF0684	115.00
Tous liquides	Double	23	380	49	DDGF0685	67.80
Tous liquides	Double	46	380	108	DDGF0688	121.00
Tous liquides	Double	46	760	216	DDGF0617	175.00
Tous liquides	Simple	46	760	112	DDGF0686	111.00
Produits chimiques	Double	46	380	98	DDGF0687	134.00

Rouleau absorbant en carton dévidoir

Pour tous liquides.

- Double épaisseur.
- Pré-découpé en longueur et en largeur.
- 100 % polypropylène.
- Rouleau : 46 mètres x l. 380 mm.

Désignation	Longueur (m)	Largeur (mm)	Absorption (litres)	Réf.	Prix € HT le carton
Tous liquides	46	380	108	DDGF0627	121.00



Tapis absorbant

Pour tous liquides.

A poser en préventif dans vos allées.

A poser des zones de trafic piédestre intense.

Résiste aux passages des véhicules et des chariots élévateurs.

En polypropylène aiguilleté avec ou sans film étanche.

- Double épaisseur.
- Rouleau : L 46 mètres x l. 900 mm.

Désignation	Epaisseur	Film étanche	Longueur (m)	Largeur (mm)	Absorption (litres)	Réf.	Prix € HT le rouleau
Tous liquides	Double	Avec	46	900	210	DDGF0621	278.00

Boudin absorbant

Pour liquides non agressifs, tous liquides ou hydrocarbures.

Sert à entourer une machine qui fuit afin de stopper et d'absorber les fluides.

- Pour tous liquides non agressifs : boudin rempli de cellulose recyclée.
- Pour tous les liquides : boudin rempli de polypropylène hydrophile.
- Pour les hydrocarbures : boudin rempli de polypropylène hydrophobe.
- Boudin : L 1200 ou 3000 x Ø 80 mm.

Désignation	Dim. : L x Ø (mm)	Absorption (litres)	Qté/ carton	Réf.	Prix € HT le carton
Liquides non agressifs	1200 x 80	227	40	DDGF0622	164.00
Tous liquides	1200 x 80	68	12	DDGF0623	85.90
Tous liquides	1200 x 80	170	30	DDGF0689	157.00
Tous liquides	3000 x 80	113	8	DDGF0690	139.00
Hydrocarbures	1200 x 80	68	12	DDGF0625	84.10
Hydrocarbures	1200 x 80	170	30	DDGF0691	153.00
Hydrocarbures	3000 x 80	113	8	DDGF0692	130.00





Coffre d'intervention

Pour hydrocarbures, tous liquides ou produits chimiques.

- Capacité d'absorption : 125 litres.
- Coffre étanche en PEHD.
- Dim. : L 650 x l. 500 x H 570 mm.
- 100 feuilles (C) ou 200 feuilles (NT) : 400 x 500 mm.
- 8 boudins : Ø 80 x 1200 mm.
- 4 coussins : 230 x 230 mm.
- 20 essuyeurs.
- Gants + sacs de récupération.



Désignation	Coffre complet		Recharge pour coffre	
	Réf.	Prix € HT l'unité	Réf.	Prix € HT l'unité
Hydrocarbures	DDGF0693	293.00	DDGF0696	177.00
Tous liquides	DDGF0694	307.00	DDGF0697	186.00
Produits chimiques	DDGF0695	317.00	DDGF0698	194.00

Conteneur mobile d'intervention

Pour hydrocarbures, tous liquides et produits chimiques.

- Capacité d'absorption : 145 litres.
- Conteneur en PE avec roues.
- Dim. : L 485 x l. 550 x H 980 mm.
- 50 feuilles (C) ou 100 feuilles (NT) : 400 x 500 mm.
- 6 boudins : Ø 80 x 1200 mm.
- 6 coussins : 460 x 460 mm.
- 20 essuyeurs.
- Lunettes de protection.
- Gants + sacs de récupération.



Désignation	Conteneur complet		Recharge pour conteneur	
	Réf.	Prix € HT l'unité	Réf.	Prix € HT l'unité
Hydrocarbures	DDGF0656	246.00	DDGF0700	173.00
Tous liquides	DDGF0657	251.00	DDGF0701	180.00
Produits chimiques	DDGF0699	258.00	DDGF0702	186.00

Chariot mobile d'intervention

Pour hydrocarbures, tous liquides et produits chimiques.

- Capacité d'absorption : 90 litres.
- Chariot en PE avec roues.
- Dim. : L 510 x l. 410 x H 910 mm.
- 1 rouleau : 380 mm x 23 mm.
- 1 boudin : Ø 80 x 1200 mm.
- 1 boudin : Ø 80 x 3000 mm.
- 6 coussins : 230 x 230 mm.
- Lunettes de protection.
- Gants + sacs de récupération.



Désignation	Chariot complet		Recharge pour chariot	
	Réf.	Prix € HT l'unité	Réf.	Prix € HT l'unité
Hydrocarbures	-	-	DDGF0705	184.00
Tous liquides	DDGF0610	464.00	DDGF0611	184.00
Produits chimiques	-	-	DDGF0706	191.00

Sac d'intervention

Pour hydrocarbures, tous liquides ou produits chimiques.

- Capacité d'absorption : 25 litres.
- Sac de transport en nylon.
- 15 feuilles : 400 x 500 mm.
- 1 boudin 1200 mm.
- 2 essuyeurs.
- Gants + sac de récupération.



Désignation	Réf.	Prix € HT le sac
Hydrocarbures	DDGF0723	45.00
Tous liquides	DDGF0724	45.00
Produits chimiques	DDGF0725	47.00

- Capacité d'absorption : 50 litres.
- Sac de transport en nylon.
- 30 feuilles : 400 x 500 mm.
- 2 boudins 1200 mm.
- 4 essuyeurs.
- Gants + sacs de récupération.



Désignation	Réf.	Prix € HT le sac
Hydrocarbures	DDGF0726	58.00
Tous liquides	DDGF0727	58.00
Produits chimiques	DDGF0728	55.00

- Capacité d'absorption : 75 litres.
- Sac de transport en nylon.
- 50 feuilles : 400 x 500 mm.
- 4 boudins 1200 mm.
- 8 essuyeurs.
- Gants + sacs de récupération.



Désignation	Réf.	Prix € HT le sac
Hydrocarbures	DDGF0729	90.00
Tous liquides	DDGF0730	90.00
Produits chimiques	DDGF0731	92.00

- Capacité d'absorption : 100 litres.
- Sac de transport en nylon.
- 65 feuilles : 400 x 500 mm.
- 5 boudins 1200 mm.
- 10 essuyeurs.
- Gants + sacs de récupération.



Désignation	Réf.	Prix € HT le sac
Hydrocarbures	DDGF0732	100.00
Tous liquides	DDGF0733	100.00
Produits chimiques	DDGF0734	100.00

Protection de plaques d'égouts

Permet de boucher hermétiquement les bouches d'égouts, de protéger et d'obstruer les voies d'écoulement.

Peut être utilisé en préventif lors de dépotages ou en curratif lors de déversements accidentels.

- 100 % polyuréthane.
- Excellente résistance à tous les hydrocarbures et quelques produits chimiques.
- Résiste à la température de -20° à 60°.
- Dim. : L 900 x l. 900 x Ep. 3 mm.
- Poids : 2 kg.

Usage unique

Réf.	Prix € HT l'unité
DDGF0672	133.00





Rayonnage avec rétention

Support de soutirage pour fût

Permet le soutirage et le stockage de fûts de 60 et 220 litres.

Modèle à poser ou réversible.

- En polyéthylène haute densité, traité UV.
- Résistance aux produits chimiques.



DDGE0573



DDGE0571



DDGE0572



Support	Dim. L x l. x H (mm)	Poids (kg)	Réf.	Prix € HT l'unité
À poser pour 1 fût de 60 litres	380 x 500 x 390	4	DDGE0571	105.00
Réversible pour fûts 60/220 litres	500 x 500 x 390	8	DDGE0572	151.00
Double pour 2 fûts 220 litres	580 x 1234 x 381	20	DDGE0573	252.00

Chariot de soutirage

Pour fûts métal ou plastique de 220 litres.

- Volume de rétention : 250 litres en position couchée.

- En polyéthylène, double parois.
- Sangle de maintien du fût, fournie.
- Prise facilitant le basculement du chariot.
- Béquille pour maintien en position verticale.
- 2 roues fixes et 2 pivotantes.
- Dim. hors tout : L 815 x l. 680 x H 1740 mm.
- Poids : 42 kg.



Réf.	Prix € HT l'unité
DDGC0315	995.00

Poste de soutirage superposable

Rayonnage pour petits récipients et fûts de 60 litres.

- Dim. hors tout : L 450 x l. 820 x H 1310 mm.
- Livré avec bac en polyester armé fibre de verre.



DDGE0519

Bac de Rétention de 65 litres



DDGE0520

Rayonnage avec bac de rétention 65 litres	H. étagères/sol (mm)	Poids (kg)	Réf.	Prix € HT l'unité
Avec supports fûts 2 x 60 litres	630/1150	18	DDGE0519	839.00
Avec 2 caillebotis 40 x 800	600/1120	21	DDGE0520	810.00

Support de fût 220 litres amovible

- Matière : PEHD.
- Dim. : L 782 x l. 580 x H 580 mm.
- Coloris : Vert menthe.

140 €HT
l'unité




Réf.	Prix € HT l'unité
DDGE0583	140.00

Support de soutirage pour fût

Réversible pour fûts de 60 ou 200 litres.

- Matière : polyéthylène.
- À positionner sur le caillebotis du bac.
- Dim. : L 475 x P 620 x H 390 mm.



Pour fût de 200 litres

Pour fût de 60 litres

Réf.	Prix € HT l'unité
DDGE0544	195.00



Rayonnage mi-lourd pour fûts avec rétention

Pour le stockage de fûts de 60 litres et de petits récipients.

• **Charge admissible par niveau : 200 kg.**

- En acier S235 galvanisé à chaud.
- Bac de rétention anticorrosion en polyester.
- Cale-fûts pour 6 fûts de 60 litres.
- Livré non monté.

Options sur demande :

- Support jerrycan.
- Caillebotis supplémentaire comme 1er étage.
- Étagère de rétention supplémentaire.
- Élément suivant pour rayonnage H 2000 mm.



Support pour jerrycan



DDGE0502



Suggestion d'aménagement

Désignation	Nbre de niveaux	H. étagères/sol (mm)	Dim. L x l. x H (mm)	Volume de rétention (litres)	Réf.	Prix € HT l'unité
Pour 6 fûts de 60 litres ou 3 fûts de 60 litres + bidons + cale-fûts	2	680 / 1160	1320 x 800 x 1300	150	DDGE0502	1 030.00
Pour 6 fûts de 60 litres + bidons + cale-fûts	3	680 / 1160 / 1640	1320 x 800 x 2000	150	DDGE0580	1 361.00

Rayonnage lourd pour fûts avec rétention

Pour le stockage de fûts de 60 et 220 litres.

• **Charge admissible par niveau : 250 kg.**

- En acier S235 galvanisé à chaud.
- Bac de rétention anticorrosion en polyester.
- Cale-fûts intégré.
- Livré non monté.

Options sur demande :

- Support jerrycan.
- Rouleaux tournants pour fûts de 220 litres.
- Robinet de soutirage 1/2" et 3/4".



Rouleaux tournants pour fûts 220 litres



Support pour jerrycan



DDGE0503

A partir de
1040.00 €HT
l'unité



DDGE0504

Désignation	Nbre de niveaux	H. étagères/sol (mm)	Dim. L x l. x H (mm)	Volume de rétention (litres)	Réf.	Prix € HT l'unité
Pour 2 fûts de 60 litres ou 1 fût de 220 litres	1	620	990 x 1280 x 840	220	DDGE0503	1 040.00
Pour 4 fûts de 60 litres ou 2 fûts de 220 litres ou 2 fûts de 60 litres et 1 fût de 220 litres	2	620 / 1400	990 x 1280 x 1620	220	DDGE0504	1 578.00

Rayonnage lourd pour fûts avec rétention

Pour le stockage de fûts de 220 litres.

• **Charge admissible par niveau : 450 kg.**


- En acier S235 galvanisé à chaud.
- Bac de rétention anticorrosion en polyester.
- Cale-fûts intégré.
- Livré non monté.

Options sur demande :

- Support jerrycan.
- Rouleaux tournants pour fûts de 220 litres.
- Robinet de soutirage 1/2" et 3/4".



Rouleaux tournants pour fûts 220 litres



Support pour jerrycan



DDGE0505



DDGE0506

Désignation	Nbre de niveaux	H. étagères/sol (mm)	Dim. L x l. x H (mm)	Volume de rétention (litres)	Réf.	Prix € HT l'unité
Pour 2 fûts de 220 litres	1	620	1410 x 1280 x 840	220	DDGE0505	1 330.00
Pour 4 fûts de 220 litres	2	620 / 1400	1410 x 1280 x 1620	220	DDGE0506	2 033.00



Rayonnage avec rétention

Rayonnage semi-lourd pour fûts avec rétention

Elaboré à partir d'un rayonnage semi-lourd, 6 modules combinables, complets prêts à l'emploi avec rétention.

- Capacité de charge par niveau : 2000 kg.
- Permet de stocker des fûts de 60 litres et 200 litres en position debout ou couché.
- Dans le cas d'un stockage couché, utiliser les supports fûts.
- Pour une manutention des fûts par transpalette ou chariot, en toute sécurité, il est conseillé de prendre un berceau à fûts avec fourreaux.
- Pour les petits récipients ou les palettes, utiliser un caillebotis à poser sur lisses.
- Bac de rétention, caillebotis et échelles en acier galvanisé.
- Lisses laquées réglables en hauteur, époxy Orange.
- Livré démonté.



Toute autre configuration étudiée sur demande.
Consultez votre partenaire D-Direct.



DDGE0551



DDGE0552



DDGE0553



DDGE0554



DDGE0555



DDGE0556



Élément	Dim. L x P x H (mm)	Capacité en fûts couchés (litres)	Capacité en fûts debout (litres)	Volume de rétention (litres)	Charge / Niveau (kg)	Réf.	Prix € HT l'élément
Départ	1350 x 1100 x 2000	4 x 220	-	440	2000	DDGE0551	1 645.00
Suivant	1350 x 1100 x 2000	4 x 220	-	440	2000	DDGE0557	1 289.00
Départ	1350 x 1100 x 2000	2 x 220	4 x 220	440	2000	DDGE0552	1 796.00
Suivant	1350 x 1100 x 2000	2 x 220	4 x 220	440	2000	DDGE0558	1 155.00
Départ	1350 x 1100 x 2000	6 x 60	-	440	2000	DDGE0553	1 347.00
Suivant	1350 x 1100 x 2000	6 x 60	-	440	2000	DDGE0559	1 243.00
Départ	2225 x 1100 x 2000	6 x 220	-	900	2000	DDGE0554	2 066.00
Suivant	2225 x 1100 x 2000	6 x 220	-	900	2000	DDGE0560	1 999.00
Départ	2225 x 1100 x 2000	3 x 220	6 x 220	900	2000	DDGE0555	2 034.00
Suivant	2225 x 1100 x 2000	3 x 220	6 x 220	900	2000	DDGE0561	1 930.00
Départ	2225 x 1100 x 2000	-	10 x 220	900	2000	DDGE0556	1 930.00
Suivant	2225 x 1100 x 2000	-	10 x 220	900	2000	DDGE0562	1 826.00



Rayonnage lourd pour fûts avec rétention

- Capacité de charge par niveau : 3000 kg.
- Rayonnage industriel pour le stockage des fûts.
- Permet de stocker horizontalement ou verticalement les fûts.
- Il est possible de stocker les fûts soit sur palette, soit sur bac de rétention.
- Livré démonté.



Toute autre configuration étudiée sur demande.
Consultez votre partenaire D-Direct.



DDGE0563



DDGE0565



DDGE0567



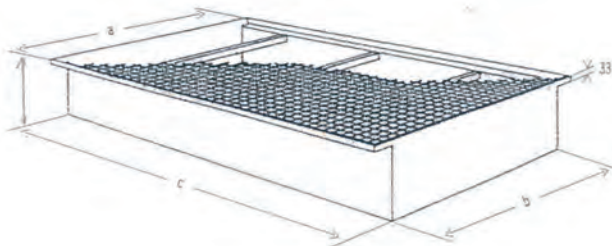
DDGE0569

Élément	Dim. L x P x H (mm)	Capacité en fûts couchés (litres)	Capacité en fûts debout (litres)	Volume de rétention (litres)	Charge / Niveau (kg)	Réf.	Prix € HT l'élément
Départ	2700 x 1100 x 4000	4 x 220	8 x 220	1000	3000	DDGE0563	2 387.00
Suivant	2700 x 1100 x 4000	4 x 220	8 x 220	1000	3000	DDGE0564	2 236.00
Départ	2700 x 1100 x 4000	8 x 220	-	1000	3000	DDGE0565	2 526.00
Suivant	2700 x 1100 x 4000	8 x 220	-	1000	3000	DDGE0566	2 375.00
Départ	2700 x 1100 x 4000	-	16 x 220	1000	3000	DDGE0567	2 207.00
Suivant	2700 x 1100 x 4000	-	16 x 220	1000	3000	DDGE0568	2 052.00
Départ	2700 x 1100 x 4000	-	16 x 220	2 x 1000	3000	DDGE0569	3 096.00
Suivant	2700 x 1100 x 4000	-	16 x 220	2 x 1000	3000	DDGE0570	2 944.00

Bac de rétention pour racks sur mesure

Le bac de rétention est adapté aux lisses du rayonnage et permet d'y entreposer les produits en toute sécurité.

- Bac en acier galvanisé.
- Adaptable à tous types de rayonnage.



Pour une fabrication adaptée à vos rayonnages.
Consultez votre partenaire D-Direct.

DDZZ0062





Rayonnage avec rétention

Rayonnage avec rétention

Pour produits polluants.

- Charge admissible par niveau : 200 kg.
- Volume de rétention par bac : 20 ou 30 litres.
- 4 bacs étagères galvanisés (ne convient pas aux produits inflammables).
- Rayonnage extensible grâce aux éléments complémentaires.
- Rayonnage en acier avec revêtement époxy RAL 5010.
- Niveaux réglables en hauteur par pas de 25 mm.
- Montage facile et rapide : livré démonté avec notice.
- Conforme à la législation.

Option :

- Bac en étagère supplémentaire.



A partir de

905.00 € HT

l'élément départ



Désignation	Dim. L x l. x H (mm)	Volume de rétention (litres)	Réf.	Prix € HT l'élément
Élément départ	1055 x 445 x 2200	4 x 20	DDGE0534	905.00
Élément suivant	1055 x 445 x 2200	4 x 20	DDGE0535	817.00
Élément départ	1055 x 645 x 2200	4 x 36	DDGE0516	1 017.00
Élément suivant	1055 x 645 x 2200	4 x 36	DDGE0517	968.00
Bac supplémentaire	1055 x 445	20	DDGE0536	199.00
Bac supplémentaire	1055 x 645	30	DDGE0537	238.00

Rayonnage avec rétention

Pour produits chimiques agressifs.

- Charge admissible par niveau : 200 kg.
- Volume de rétention par bac : 30 litres.
- 4 bacs étagères en PE (ne convient pas aux produits inflammables).
- Rayonnage extensible grâce aux éléments complémentaires.
- Rayonnage en acier avec revêtement époxy RAL 5010.
- Niveaux réglables en hauteur par pas de 25 mm.
- Montage facile et rapide : livré démonté avec notice.

Option :

- Bac étagère supplémentaire.



Désignation	Dim. L x l. x H (mm)	Volume de rétention (litres)	Réf.	Prix € HT l'élément
Élément départ	1060 x 637 x 2000	4 x 30	DDGE0514	1 185.00
Élément complémentaire	1012 x 637 x 2000	4 x 30	DDGE0515	1 108.00
Bac supplémentaire	1055 x 645	30	DDGE0540	263.00

Rayonnage de rétention en PEHD

Pour le stockage de produits corrosifs.

5 niveaux de stockage.

- Charge admissible par niveau : 60 kg.
- Capacité de stockage : 120 litres.
- Volume de rétention : 60 litres.
- Bacs de rétention en PVC amovibles H 30 mm.
- Dimensions : L 900 x P 450 x H 1820 mm.
- Poids : 35 kg.



Réf.	Prix € HT l'unité
DDGE0584	1 305.00

Rayonnage avec rétention

Pour le stockage de petits récipients jusqu'à 20 litres.

- Charge admissible par niveau : 200 kg.
- Volume de rétention par bac : 40 litres.
- Entièrement galvanisé à chaud.
- 1 étagère de rétention de 20 litres en acier galvanisé au premier niveau.
- 3 étagères caillebotis.
- Modulable à souhait.

Option :

- Étagère de rétention de 20 litres en acier galvanisé, pour remplacer un caillebotis en étage.
- Bac en PE avec rétention de 40 litres pour étagères caillebotis.



Désignation	Dim. L x l. x H (mm)	Poids (kg)	Réf.	Prix € HT l'élément
Élément départ	1320 x 630 x 2000	92	DDGE0530	1 550.00
Élément suivant	1320 x 630 x 2000	82	DDGE0531	1 352.00
Étagère de rétention 20 l.	1300 x 620 x 50	19	DDGE0532	580.00
Bac de rétention PE 40 l.	1300 x 620 x 80	5	DDGE0533	210.00



Armoire de sûreté portes battantes

Pour le stockage en toute sécurité de produits chimiques, toxiques et ininflammables (produits phytosanitaires).

Construction robuste avec fermeture à clé.

Conforme au décret n° 87-361, au code de l'environnement et au code du travail.

- Structure mécano-soudée peinte (époxy RAL 7035).
- Acier épaisseur 10/10ème de mm.
- Ouverture des portes à 180°.
- Serrure renforcée, mécanisme de fermeture protégé et intégré dans les profilés de renforcement des portes.
- 4 étagères de rétention étanches en acier galvanisé, réglables en hauteur.
- Charge admissible par étagère jusqu'à 65 kg.
- Ouïes d'aération hautes et basses dans les portes.
- Signalétique de sécurité fournie.
- Porte-documents.

Ne convient pas pour le stockage de produits inflammables.

Option :

- Paillasse de rehaussement en acier galvanisé perforé.



A partir de
810.00 € HT
l'unité

Capacité rétention (litres)	Dim. hors tout L x l. x H (mm)	Poids (kg)	Réf.	Prix € HT l'unité
1 x 30 et 3 x 20	500 x 500 x 1950	61	DDGD0653	810.00
1 x 30 et 3 x 20	950 x 500 x 1950	88	DDGD0654	1 040.00



DDGD0653



DDGD0654

Armoire de sûreté avec rétention

Possibilité de stocker des petits récipients contenant des produits dangereux pour l'environnement.

Volume de rétention : 20 litres par bac.

- Construction robuste en acier.
- 4 bacs étagères galvanisés réglables en hauteur.
- Charge admissible par bac : 50 kg répartis.
- Fermeture de sécurité empêche tout accès illicite.
- Marquage selon les normes concernant les produits dangereux.
- **Ne convient pas pour le stockage de produits inflammables.**



Capacité de rétention (litres)	Dim. hors tout L x l. x H (mm)	Coloris Corps/Portes	Poids (kg)	Réf.	Prix € HT l'unité
4 x 20	950 x 500 x 1950	Bleu / Gris	91	DDGD0497	1 120.00
4 x 20	950 x 500 x 1950	Vert / Vert	91	DDGD0575	1 120.00

Armoire de sûreté avec box de sécurité 30 mm

Armoire en acier : Pour le stockage sécurisé des substances chimiques et toxiques dans les ateliers avec le niveau de sécurité minimum.

Volume de rétention : 20 litres par bac.

- Construction robuste en acier.
- 3 bacs étagères galvanisés réglables en hauteur.
- Portes avec serrure à cylindre intégrée dans la poignée rotative.
- Ventilation naturelle dans la partie inférieure des portes.
- Raccord pour ventilation (DN 75) sur les toits en option.

Coloris :

- Corps : Gris clair RAL 7035.
- Portes : Jaune RAL 1004.

Box de sécurité 30 mm :

Pour le stockage des matières dangereuses inflammables.

Conformité avec la Norme EN 14470-1 (Type 30).

- Portes battantes à fermeture automatique.
- Bac de rétention au sol.
- Capacité : 5 litres.
- Entrée d'évacuation d'air.



Capacité de rétention (litres)	Dim. hors tout L x l. x H (mm)	Poids (kg)	Réf.	Prix € HT l'unité
3 x 20	950 x 500 x 1950	150	DDGD0650	2 265.00





Box de stockage

Box de stockage PE avec rétention

Box de stockage en polyéthylène haute qualité.

- Pour 2 ou 4 fûts de 200 litres.
- Large compatibilité de produits chimiques.
- Ouverture des portes jusqu'à 270°.
- Chargement direct des palettes ou des cubitainers.
- Chargement optimisé pour Euro-palettes (120 x 80), palettes industrielles (120 x 120), palettes PE et cubitainers.
- Rainures pour l'évacuation des eaux pluviales lors de l'ouverture des portes.
- Porte-documents au dos de la porte droite.



Dim. hors tout L x l. x H (mm)	Rétention (litres)	Charge maxi (kg)	Nbre de fûts	Poids (kg)	Réf.	Prix € HT l'unité
1600 x 1140 x 1980	220	500	2	100	DDGD0669	2 700.00
1600 x 1670 x 2280	1100	1000	4	170	DDGD0670	3 520.00

Box de sécurité

Pour le stockage de toutes les substances dangereuses pour les eaux et pour le stockage passif de liquides inflammables (H 224-226).

- Volume de rétention : 240 et 250 litres.
- Capacité de stockage : 1 fût (400 kg) ou 2 fûts (800 kg).
- Test d'étanchéité selon la Norme EN ISO 3452-1 avec certificat de contrôle d'usine.
- Coffre et caillebotis amovibles en acier galvanisé.
- Porte battante avec fermeture à clé.
- Fentes d'aération sur les portes.
- Livré monté.



Nbre de fûts	Rétention (litres)	Dim. int. L x P x H (mm)	Poids (kg)	Réf.	Prix € HT l'unité
1	240	740 x 670 x 1410	139	DDGD0667	1 530.00
2	250	1590 x 670 x 1410	170	DDGD0668	2 280.00

Box de stockage PE

Stockage sécurisé à l'intérieur ou à l'extérieur des bâtiments.

- Box en polyéthylène pour 2 ou 4 fûts de 220 litres.
- Bac de rétention en polyéthylène avec caillebotis amovible.
- Parois de protection latérales.
- 2 rideaux coulissants cadénassables.
- Ouverture bi-latérale (un seul côté à la fois).
- Manutentionnable à vide par chariot élévateur ou transpalette.
- Empreintes pour fixation au sol.



Nbre de fûts	Volume (litres)	Dim. hors tout L x P x H (mm)	Charge maxi (kg)	Poids (kg)	Réf.	Prix € HT l'unité
2	224	1570 x 1000 x 2110	500	111	DDGD0625	2 165.00
4	242	1570 x 1620 x 2110	1000	157	DDGD0626	2 498.00

Conteneur de stockage sécurisé

Permettant le stockage sûr et propre de substances solides et dangereuses des groupes d'emballage II ou III (ADR).

Homologué pour le transport et le stockage de produits à retraiter et produits inflammables selon les normes : ADR, RID et IMDG Code. Idéal pour la collecte de matériaux et de déchets : absorbants, huiles, résidus de peinture, néons...

- Box en polyéthylène : 170 et 250 litres.
- Empreintes latérales permettant la prise et la vidange par chariot élévateur.
- Emplacement réservé pour étiquetage d'identification selon ADR.
- Couvercle avec joint d'étanchéité en polyuréthane.
- Fermeture et verrouillage à levier métallique et goupille ressort.
- Poignée intégrée au couvercle.
- Superposition de 2 conteneurs.
- Roues pour faciliter le transport.

Coloris :

- Corps : Gris.
- Couvercle : Rouge ou Orange.

A partir de
330.€HT
l'unité



Homologué ADR

- INFO**
- ADR : législation européenne réglementant le transport routier de produits dangereux.
 - RID : réglementation pour le transport international par chemin de fer de produits dangereux.
 - IMDG Code : International Maritime Dangerous Goods Code.

Capacité (litres)	Dim. hors tout L x P x H (mm)	Charge maxi (kg)	Poids (kg)	Couvercle Rouge	Couvercle Orange	Prix € HT l'unité
				Réf.	Réf.	
170	600 x 400 x 880	100	12	DDGI1022	DDGI1679	330.00
250	600 x 600 x 890	120	15	DDGI1310	DDGI1680	407.00





Armoire de stockage

Pour le stockage en intérieur de produits corrosifs.

- Fabrication 100 % PEHD.
- Armoire avec étagères fixes en acier inoxydable.
- Charge admissible par tablette : 55 kg.
- Toit rond pour éviter les déposes d'objets.

Options :

- Bac de rétention 45 litres pour armoire haute.
- Pieds : H 100 mm pour armoires hautes et basses.



Option Pieds



Option Bac de rétention



Désignation	Nbre tablettes	Dim. hors tout L x P x H (mm)	Poids (kg)	Réf.	Prix € HT l'unité
Armoire basse	2	975 x 520 x 1180	40	DDGD0655	665.00
Armoire haute	3	975 x 520 x 1660	50	DDGD0656	894.00
Bac de rétention pour armoire haute		1040 x 510 x 175	6	DDGD0657	186.00
Pieds pour armoires hautes ou basses H 100 mm			2	DDGD0658	116.00

Conteneur de rétention 100% PEHD - 1100 litres

L'IBC repose sur un support qui permet de le stocker en extérieur.

- **Capacité de rétention : 1100 litres.**
- **Capacité de charge (UR) : 1500 kg.**
- Large ouverture pour faciliter l'accès.
- 2 portes battantes avec fermeture à clé.
- Passage de fourches sur 2 côtés.
- Toit bombé pour éviter la stagnation d'eau.
- 100 % recyclable.
- Dim. hors tout : L 1500 x l. 1500 x H 2200 mm.
- Dim. int. : L 1400 x l. 1400 x H 1360 mm.
- Coloris : Gris (TEIN004 - Proche RAL 7016).
- Poids : 195 kg.

Options sur demande :

- Aération haute et basse.
- Autres couleurs disponibles.



Réf.	Prix € HT l'unité
DDGB0559	2 498.00

Armoire de sécurité

Pour le stockage de produits corrosifs (acides et bases).

- En polyéthylène rotomoulé, complètement étanche.
- Porte battante, fermeture à clé.
- Toit avec rebord permettant de poser des récipients.
- 2 tablettes inox, charge admissible : 75 kg.
- Dim. ext. : L 600 x l. 470 x H 850 mm.
- Dim. int. : L 560 x l. 430 x H 660 mm.
- Poids : 16 kg.



Réf.	Prix € HT l'unité
DDGD0659	489.00

Armoire de stockage

Armoire avec rétention pour 1 ou 2 fûts de 200 litres.

- **Volume de rétention : 280 litres.**
- Charge admissible : 600 kg.
- Armoire et caillebotis en PEHD.
- 2 portes battantes avec fermeture à clé.
- Manutention à vide par transpalette ou chariot élévateur.
- Dim. hors tout : L 1500 x l. 1040 x H 1900 mm.
- Dim. int. : L 1300 x l. 910 x H 1400 mm.
- Poids : 160 kg.



Réf.	Prix € HT l'unité
DDGD0664	1 797.00

Desserte de sécurité mobile

Desserte de sécurité mobile en PEHD.

- **Capacité de charge armoire : 150 kg.**
- **Capacité de charge étagère : 30 kg.**
- 4 roulettes Ø 160 mm dont 1 avec frein.
- Surface de pose avec rebord 410 x 550 mm.
- 1 étagère amovible.
- 1 porte avec serrure avec porte-document à l'intérieur.
- 2 poignées à l'arrière pour le déplacement.
- Dim. : L 600 x P 470 x H 1040 mm.

Coloris :

- Corps : Gris.
- Porte : Rouge.



Réf.	Prix € HT l'unité
DDD80261	580.00



Box de stockage

Box de stockage avec rétention en acier

Permet de stocker des liquides inflammables ou des produits chimiques non corrosifs à l'extérieur.

- Volume de rétention : 320 ou 400 litres.
- Parois en acier zingué peinture époxy.
- 2 portes battantes avec serrure et jeu de 2 clés.
- Parois ajourées pour la ventilation naturelle.
- Toit monté sur 2 vérins à gaz pour faciliter l'accès.
- Bac de rétention acier.
- Caillebotis amovible en acier galvanisé.
- Manutention par chariot élévateur ou par transpalette à vide.

Options :

- Rayonnage 2 niveaux pour stockage de fûts.
- Rayonnage 3 niveaux pour stockage de petits récipients.



DDGD0672 + DDGD0673



DDGD0671



Désignation	Rétention (litres)	Nbre de fûts 220 litres	Dim. hors tout L x l. x H (mm)	Poids (kg)	Réf.	Prix € HT l'unité
Box de rétention	320	2 sur palette, 4 couchés	1500 x 1200 x 1900	209	DDGD0671	2 490.00
Box de rétention acier 400 litres	400	4 sur palette, 4 couchés	1500 x 1500 x 1900	240	DDGD0672	3 229.00
Rayonnage 2 niveaux pour 2 fûts de 200 litres ou 3 fûts de 60 litres			1350 x 520 x 900	53	DDGD0673	720.00
Rayonnage petits récipients avec 3 étagères de rétention en acier galvanisé			1350 x 610 x 1350	43	DDGD0674	987.00

Box de stockage avec rétention pour IBC

Recommandé pour le stockage de produits dangereux et inflammables.

Pour un entreposage en extérieur et un usage intensif.

- Pour 1 ou 2 IBC.
- Volume de rétention : 1400 litres.
- Structure en acier galvanisé avec grilles de ventilation.
- Bac de rétention acier galvanisé avec peinture époxy Bleue.
- Caillebotis en acier galvanisé.
- Serrure cadénassable.
- Manutention à vide par transpalette ou chariot élévateur.
- Livré à monter.



Capacité de box	Volume de rétention (litres)	Dim. hors tout L x l. x H (mm)	Poids (kg)	Réf.	Prix € HT l'unité
1 IBC	1400	1810 x 1700 x 2130	300	DDGD0651	2 810.00
2 IBC	1400	3220 x 1700 x 1870	440	DDGD0652	3 450.00



Box de stockage avec rétention

Pour le stockage de substances dangereuses ou de liquides inflammables.

Les versions avec étagères permettent de combiner le stockage d'un fût avec des bidons.

- Construction en tôle galvanisée.

L'armoire est équipée de:

- Portes battantes.
- Dispositifs de blocage des portes.
- Système de fermeture avec clef et poignée escamotable.
- Caillebotis galvanisé amovible.
- Bac de rétention incorporé.
- Grilles de ventilation.



Capacité de box	Volume de rétention (litres)	Dim. hors tout L x l. x H (mm)	Réf.	Prix € HT l'unité
2 fûts	220	1395 x 905 x 1600	DDGD0660	2 495.00
4 fûts	440	1395 x 1310 x 1600	DDGD0661	3 125.00
1 fût + 2 étagères	220	1395 x 905 x 1600	DDGD0662	3 105.00
4 étagères	440	1395 x 905 x 1600	DDGD0663	3 355.00





Box de stockage

Permet de stocker à l'extérieur tous types de produits en toute sécurité.

La solution idéale pour isoler de vos bâtiments des produits très sensibles.

Équipé d'un bac de rétention prévenant toute pollution, en cas de fuite.

- Parois latérales et toit en acier galvanisé et revêtements en tôle galvanisée nervurée.
- Plancher en caillebotis galvanisé à chaud.
- Portes battantes avec grilles de ventilation et serrure à clé.
- Livré monté.

Options sur demande :

- Taille des grilles de ventilation.
- Toit isolant en laine minérale, Ep. 50 mm.
- Rampe d'accès galvanisée.
- Rayonnage pour aménagement intérieur.
- Eclairage interne, version antidéflagrante.
- Isolation thermique.
- Peinture intérieure et extérieure.



DDGD0636



DDGD0634



DDGD0635

Volume de rétention (litres)	Dim. hors tout L x P x H (mm)	Dim. int. L x P x H (mm)	Position des portes	Poids (kg)	Réf.	Prix € HT l'unité
300	2350 x 1150 x 2350	2140 x 940 x 2000	Longueur	320	DDGD0634	5 995.00
1000	3150 x 2350 x 2350	2940 x 2140 x 2000	Longueur	665	DDGD0635	8 540.00
1700	5150 x 2350 x 2350	4940 x 2140 x 2000	Longueur	1030	DDGD0636	12 230.00
1700	5150 x 2350 x 2350	4940 x 2140 x 2000	Largeur	1030	DDGD0637	12 820.00



Box de stockage extérieur pour bouteilles de gaz

- Châssis très robuste galvanisé à chaud.
- Platinas enclaves pour une fixation au sol.
- Porte battante verrouillable, renforcée avec 3 gonds.
- Rail avec chaînes de sécurité, affichage du panneau risques.

Option :

- Rampe.



D Box livré avec ou sans plancher



Porte battante verrouillable



Nbre de bouteilles	Box sans plancher			Box avec plancher		
	Dim. hors tout L x P x H (mm)	Réf.	Prix € HT l'unité	Dim. hors tout L x P x H (mm)	Réf.	Prix € HT l'unité
24	1550 x 1210 x 2285	DDGD0621	3 816.00	1550 x 1210 x 2450	DDGD0623	4 320.00
48	3050 x 1210 x 2285	DDGD0622	6 210.00	3050 x 1210 x 2450	DDGD0624	6 510.00
Rampe		-	-	1000 x 960 x 280	DDGD0644	500.00



Armoires bouteilles de gaz

Armoire de sécurité extérieure

Pour un stockage sécurisé en extérieur, conforme à la Norme TRG 280.

La solution pour le stockage de 2 à 5 bouteilles de gaz 50 litres (type B50).

- Construction en acier galvanisé avec revêtement époxy.
- Socle double épaisseur en inox et toit incliné.
- Portes battantes grand angle avec serrure de sécurité 2 points.
- Pieds réglables pour une mise à niveau rapide.
- Sangles de maintien pour les bouteilles.
- Possibilité de passage de conduits à travers le toit.
- Coloris : Gris RAL 7035.

• **Détendeurs et manomètres non inclus.**

Options sur demande :

- Rampe d'accès escamotable.
- Système de ventilation.
- Fenêtre fixe de visualisation des instruments.
- Détendeurs et manomètres.



Nbre de bouteilles	Dim. hors tout L x P x H (mm)	Poids (kg)	Réf.	Prix € HT l'unité
2	700 x 400 x 2150	85	DDGD0573	2 065.00
3	1000 x 400 x 2150	113	DDGD0628	2 443.00
4 ou 5	1350 x 470 x 2150	138	DDGD0574	2 678.00



DDGD0573



DDGD0574 avec option rampe d'accès

Armoire de sécurité intérieure - 30 minutes

Conforme à la nouvelle certification GS renforcée du 31.12.2011, NF EN 14470-2 et NF EN 14727 mobilier de laboratoire.

La protection optimale contre les risques d'incendie liées au stockage de bouteilles de gaz.

Pour le stockage de 2 à 4 bouteilles de gaz 50 litres. (type B50).

- Hauteur intérieure : 1890 mm.
- Construction en acier galvanisé avec revêtement époxy.
- Portes battantes avec serrure à cylindre.
- Positionnement optimal de l'armoire grâce à des pieds réglables.
- Possibilité de passage des conduits de prélèvement à travers le toit.
- Raccord Ø 75mm sur le toit pour la connexion d'un système de ventilation (fortement conseillé).
- Equipement de série : rampe d'accès escamotable, rails de fixation pour détendeurs, manomètres et sangles de sécurité pour le maintien des bouteilles.
- Coloris : Gris RAL 7035.

• **Détendeurs et manomètres non inclus.**

• **Garantie : 1 an.**



Nbre de bouteilles	Dim. hors tout L x l. x H (mm)	Poids (kg)	Réf.	Prix € HT l'unité
2	600 x 616 x 2050	290	DDGD0646	2 965.00
3	900 x 616 x 2050	340	DDGD0647	3 552.00
4	1200 x 616 x 2050	485	DDGD0648	3 723.00
4	1400 x 616 x 2050	545	DDGD0649	4 366.00



Box de stockage pour bouteilles de gaz

- Dimensions : L 1130 x P 960 x H 2100 mm.
- Construction en acier galvanisé.
- Système d'ancrage des bombones (chaines et mousquetons).
- Deux portes battantes avec fermeture anti-intrusion.
- Composition possible en plusieurs modules.
- Porte-étiquette.

Option :

- Rampe d'accès



Version	Capacité stockage Bout. 11 kg	Capacité stockage Bout. 33 kg	Poids (kg)	Réf.	Prix € HT l'unité
Sans étagère	-	12	180	DDGD0665	3 135.00
Avec étagère	12	-	185	DDGD0666	3 420.00





Presse à balles verticale

Pour réduire le volume de tous vos déchets : cartons, film plastiques, papiers, mousses...

- Force de compactage : de 40 à 548 kN.



Forfait installation et mise en service sur site.
Déchargement à la charge du client ou option avec le fournisseur.
Consultez votre partenaire D-Direct.

INFO

Pourquoi une presse à balles ?

Vous gagnez du temps : le compactage à la source réduit le nombre de manipulation des déchets au sein de l'entreprise.

Vous générez des économies : la mise en balle réduit les coûts de transport par rapport aux bennes ouvertes ou aux compacteurs. En triant à la source les matières valorisables (cartons, plastique, papiers...), vous diminuez le coût du traitement des D.I.B. Les déchets triés et mis en balles sont considérés comme des matières premières négociables. Vous profitez directement de l'évolution des cours. Vous gagnez de la place : la mise en place est très facile et ne nécessite que peu d'espace au sol. La réduction de volume qu'offre le compactage avec une presse à balles (jusqu'à 10 fois par rapport au volume initial) permet de stocker les déchets proprement, et de plus en limitant les éventuels risques d'incendie.

Le coût de fonctionnement : (location et enlèvement) des systèmes axés sur la collecte en bennes ouvertes, ou compacteurs, est variable dans le temps. Le coût réel est dépendant du volume et des rotations, de plus, le déchet collecté en benne ou en compacteur est considéré comme du vrac. Vous supportez directement le coût du traitement (tri et élimination des déchets ultimes).



Force de compactage (kN)	Ouverture de chargement L x H (mm)	Taille maxi des balles L x P x H (mm)	Poids maxi d'une balle (kg)	Porte	Niveau sonore (db)	Dim. hors tout L x P x H (mm)	Moteur (kW)	Tension (V)	Poids (kg)	Réf.	Prix € HT l'unité
40	700 x 470	700 x 500 x 600	60	Double battant	64,3	888 x 787 x 1922	1,1	230	290	DDGG0773	5 145.00
120	800 x 495	800 x 600 x 600	100	Double battant	59,6	1190 x 815 x 1980	3	3 x 400	540	DDGG0774	8 480.00
250	1195 x 540	1200 x 780 x 700	280	Coulissante	62,5	1700 x 1248 x 2370	4	3 x 400	1210	DDGG0775	15 425.00
594	1195 x 650	1200 x 780 x 1200	480	Coulissante	62,9	1797 x 1247 x 2985	4	3 x 400	2030	DDGG0776	20 975.00
594	1195 x 650	1200 x 1100 x 1200	550	Coulissante	62,9	1780 x 1568 x 2985	4	3 x 400	2427	DDGG0777	22 720.00

Presse à fûts

Pour fûts en tôle légère ou renforcée.

- Force de compactage : 270 kN.
- Jusqu'à 50 fûts à l'heure.
- Plateau de compactage avec pointes de perforation des fûts.
- Bac de récupération des liquides résiduels.
- Construction fermée de tous les côtés.
- Porte avec fenêtre empêchant la pollution du local et garantissant la sécurité.
- Système électro-hydraulique facile d'entretien.
- Clavier tactile avec affichage lumineux.
- Tension : 400 V.
- Dim. : L 1168 x P 960 x H 2892 mm.
- Poids : 970 kg.



Forfait installation et mise en service sur site.
Consultez votre partenaire D-Direct.



Réf.	Prix € HT l'unité
DDGG0778	12 150.00





Bennes

Benne basculante en polyéthylène

Pratique pour le transport ou le ramassage de sable, granulés, d'emballages, déchets...
Étanche, idéale pour la collecte de produits mouillés ou liquides...

- **Capacité : 300, 500, 750 et 1000 litres.**
- Construction monobloc, étanche, stable, aucune corrosion.
- Manutention facile grâce à un faible poids.
- Surface très résistante, nettoyage facile.
- Coloris : Bleu (Vert, Rouge ou Gris sur demande).

Version sur roues :

- 2 roues fixes : Ø 200 mm et 2 roues à frein : Ø 125 mm.
- Vidage facile par basculement vers l'avant.

Version sur châssis :

- Passage de fourches pour chariot élévateur.
- Dim. fourreaux : L 170 x H 80 mm.
- Vidage facile par déblocage de levier et basculement immédiat vers l'avant.

Version sur châssis et roues :

- Passage de fourches pour chariot élévateur.
- 2 roues fixes : Ø 200 mm et 1 roue pivotante : Ø 80 mm.
- Dim. fourreaux : L 170 x H 80 mm.
- Vidage facile par déblocage de levier et basculement immédiat vers l'avant.

Option :

- Couvercle rabattable en polyéthylène.

A partir de
785.00 €HT
l'unité



option couvercle



Version sur roues



Version sur châssis



Version sur châssis + roues



Option couvercle rabattable

Version	Capacité (litres)	Charge (kg)	Dim. L x P x H (mm)	H. entrée (mm)	Poids (kg)	Réf.	Prix € HT l'unité
Roues	300	150	920 x 1320 x 625	405	35	DDGH0899	785.00
Roues	500	150	960 x 1440 x 825	460	46	DDGH0846	959.00
Roues	750	250	1150 x 1560 x 925	560	56	DDGH0847	1 124.00
Roues	1000	250	1170 x 1590 x 1100	670	64	DDGH0900	1 249.00
Châssis	300	150	920 x 1420 x 590	370	46	DDGH0901	927.00
Châssis	500	150	960 x 1530 x 790	420	65	DDGH0844	1 167.00
Châssis	750	250	1150 x 1650 x 890	520	75	DDGH0845	1 347.00
Châssis	1000	250	1170 x 1660 x 1060	635	83	DDGH0902	1 576.00
Châssis + roues	300	150	920 x 1420 x 625	405	53	DDGH0903	1 234.00
Châssis + roues	500	150	960 x 1530 x 830	460	72	DDGH0904	1 407.00
Châssis + roues	750	250	1150 x 1650 x 925	560	82	DDGH0905	1 566.00
Châssis + roues	1000	250	1170 x 1660 x 1100	670	90	DDGH0906	1 825.00
Couvercle	300					DDGH0907	314.00
Couvercle	500					DDGH0908	326.00
Couvercle	750					DDGH0909	360.00
Couvercle	1000					DDGH0910	433.00


Benne à basculement manuel

Idéale pour la collecte et le transport des déchets.

- **Volumes : 310 à 1500 litres.**
- Construction robuste.
- Préhension par chariot élévateur.
- Section fourreaux : 130 x 65 mm.
- Système de déversement par gravité avec actionnement à distance par un levier de déclenchement.
- Remise en place manuelle.
- Sur socle ou sur roulettes à bandage polyuréthane, 2 roues fixes et 2 pivotantes.
- Finition laquée Vert RAL 6018.

Options :

- Pieds.
- Couvercle.
- Tôle de décantation.
- Benne galvanisée.



sur roulettes

Volume (litres)	Charge dynamique (kg)	Dim. L x P x H (mm)	Sur socle		Sur roulettes	
			Réf.	Prix € HT l'unité	Réf.	Prix € HT l'unité
310	850	1050 x 1235 x 770	DDGH0866	1 810.00	DDGH0867	2 888.00
540	1000	1120 x 1500 x 870	DDGH0848	2 028.00	DDGH0868	3 098.00
800	1000	1120 x 1620 x 1000	DDGH0869	2 227.00	DDGH0870	3 121.00
1000	1200*	1310 x 1620 x 1000	DDGH0849	2 444.00	DDGH0871	3 261.00
1200	1500*	1120 x 1970 x 1170	DDGH0872	2 697.00	DDGH0873	3 413.00
1500	1700*	1310 x 1970 x 1170	DDGH0850	2 915.00	DDGH0874	3 576.00

* Charge dynamique admissible sur roulettes : 1050 kg. Supérieure à 1050 kg, nous consulter.




Benne auto-basculante

Basculement automatique ou par chariot élévateur à l'aide d'une chaîne.

- **Volumes : 300 à 3000 litres.**
- Construction robuste en tôle d'acier, Ep. 20/10ème à 30/10ème.
- Manipulation par transpalette ou chariot élévateur.
- Chaîne de sécurité anti-glisement.
- Passage des fourches : l. 230 x H 100 mm.
- Coloris : Orange RAL 2002.

Options :

- Chaîne de basculement : 3 m.
- Roues nylon, PU ou caoutchouc.
- Châssis de surélévation.
- Couvercle.



Version inox sur demande



Déclenchement manuel ou à l'aide d'une chaîne

Volume (litres)	Charge maxi (kg)	Ep. tôle	Dim. hors tout L x l. x H (mm)	Poids (kg)	Réf.	Prix € HT l'unité
300	1500	20/10ème	1235 x 840 x 750	80	DDGH0917	1 248.00
900	2000	20/10ème	1525 x 865 x 870	101	DDGH0918	1 415.00
900	2000	25/10ème	1525 x 1215 x 870	122	DDGH0919	1 648.00
1100	2000	25/10ème	1700 x 1215 x 1045	157	DDGH0920	2 115.00
1600	2000	30/10ème	2073 x 1066 x 1248	205	DDGH0954	2 648.00
2000	2000	30/10ème	2073 x 1316 x 1248	253	DDGH0955	3 165.00
2500	2000	30/10ème	2073 x 1566 x 1248	288	DDGH0956	3 648.00
3000	2000	30/10ème	2073 x 1866 x 1248	321	DDGH0957	4 048.00


Benne à fond ouvrant

Ouverture du fond de la benne par ressort.

- **Volumes : 500, 800 et 1100 litres.**
- Construction robuste en tôle d'acier.
- Déclenchement par levier.
- Fermeture du fond lors de la pose de la benne.
- Chaîne de déblocage.
- Manipulation par chariot élévateur ou transpalette.
- Passage des fourches : l. 165 x H 65 mm.
- Coloris : Orangé RAL 2002.

Options :

- Roues nylon, PU ou caoutchouc.
- Marquage par pochoir.



Volume (litres)	Charge maxi (kg)	Dim. hors tout L x l. x H (mm)	Poids (kg)	Réf.	Prix € HT l'unité
500	1000	1250 x 1030 x 830	200	DDGH0960	1 582.00
800	1000	1250 x 1030 x 1130	225	DDGH0961	1 915.00
1100	1000	1250 x 1030 x 1430	250	DDGH0962	1 998.00

Benne basculante mobile

Se déplace sur roulettes ou par prise par chariot élévateur.

- **Capacité : 400 litres.**
- Construction en tôle d'acier soudée renforcée : Ep. 2 mm.
- Rebords de la caisse renforcés.
- Barre de poussée tubulaire : Ø 30 mm.
- Basculement manuel de la caisse.
- Dim. fourreaux : L 720 x l. 135 x 75 mm.
- Entraxe des fourreaux : 500 mm.
- Dim. utiles : L 1200 x l. 610 x H 700 mm.
- Dim. hors tout : L 1350 x l. 710 x H 1110 mm.
- Roulettes : 2 fixes et 2 pivotantes Ø 200 mm à bandage caoutchouc.
- Poids : 81 kg.
- Coloris : Bleu RAL 5005.

Option :

- Robinet + tamis.

1029.00 €HT
l'unité



Option tamis + robinet



Désignation	Réf.	Prix € HT l'unité
Benne 400 litres	DDGH0800	1 029.00
Robinet + Tamis	DDGH0801	186.00



Bennes

Chariot benne à basculement manuel manipulation au sol ou par chariot

Idéal pour l'évacuation de tous types de déchets.

Vidage manuel au sol ou par chariot élévateur, déclenchement par timon.

- **Volumes : 400 - 430 ou 675 litres.**
- **Charge maxi. : 1000 kg.**
- Construction robuste en acier avec rebords renforcés.
- Bac étanche, haute résistance à la corrosion.
- Barre de poussée pour manutention au sol.
- Chaîne de sécurité anti-glissement.
- Passage des fourches : l. 200 x H 85 mm.
- 4 roulettes en polyamide Ø 175 mm (2 fixes et 2 pivotantes).
- Coloris : peinture époxy Vert RAL 6011.

Options sur demande :

- Rétention + robinet de vidage.
- Coloris standard : Orange RAL 2004, Gris RAL 7001, Bleu RAL 5010, autres sur demande.
- Version inox ou galvanisée sur demande.

Volume (litres)	Dim. hors tout L x P x H (mm)	Poids (kg)	Réf.	Prix € HT l'unité
400	1010 x 1300 x 1120	142	DDGH0875	1 390.00
430	1060 x 1175 x 1040	135	DDGH0876	1 449.00
675	1200 x 1225 x 1285	159	DDGH0877	1 608.00



Chariot benne à basculement manuel manipulation par chariot

Pour l'évacuation et le transport de tous types de déchets, solides ou liquides.

Vidage par chariot élévateur, déclenchement du basculement de la benne à distance.

- **Charge maxi. : jusqu'à 2000 kg.**
- Construction robuste en acier avec rebords renforcés.
- Bac étanche, haute résistance à la corrosion.
- Barre de poussée pour manutention au sol.
- Chaîne de sécurité anti-glissement.
- Passage des fourches : l. 170 x H 50 mm.
- 4 roulettes en polyamide Ø 175 mm (2 fixes et 2 pivotantes).
- Coloris : peinture époxy Vert RAL 6011.

Options sur demande :

- Rétention + robinet de vidage.
- Couvercle.
- Oeillets pour crochet de levage.
- Vérin hydraulique pour vidage graduel.
- Coloris standard : Orange RAL 2004, Gris RAL 7001, Bleu RAL 5010, autres sur demande.
- Version inox ou galvanisée sur demande.

A partir de
1290 € HT
l'unité



DDGH0894



DDGH0892



Volume (litres)	Dim. hors tout L x P x H (mm)	Charge maxi (kg)	Poids (kg)	Réf.	Prix € HT l'unité
285	1350 x 820 x 650	600	102	DDGH0892	1 290.00
490	1350 x 920 x 910	1000	130	DDGH0893	1 664.00
755	1350 x 1070 x 1030	1350	152	DDGH0894	1 845.00
1070	1550 x 1070 x 1210	1700	181	DDGH0895	2 060.00
1320	1550 x 1320 x 1210	2000	205	DDGH0896	2 457.00
1610	1550 x 1550 x 1210	2000	235	DDGH0897	3 159.00
2040	1550 x 1950 x 1210	2000	306	DDGH0898	3 353.00

Options : couvercle, vérin, oeillets, galvanisé. Consultez votre partenaire D-Direct.



Version avec parois grillagées, autres coloris, autres dimensions sur demande. Consultez votre partenaire D-Direct.

Pelle chargeuse basculante

Pour la collecte de tous types de matériaux, gravier, sable...

- **Charge admissible : 1000 kg.**
- **Volume : 500 litres.**
- Structure extrêmement robuste.
- Chaîne de sécurité anti-glissement.
- Déclenchement du vidage depuis le chariot élévateur.
- Dispositif de sécurité contre les basculements accidentels.
- Passage des fourches : l. 170 x H 50 mm.
- Dim. hors tout : L 1420 x l. 1270 x H 570 mm.
- Poids : 175 kg.
- Coloris : peinture époxy Vert RAL 6011.



Réf.	Prix € HT l'unité
DDGH0878	1 715.00





Benne à fond ouvrant avec semelles - 2 trappes

Fermeture par pose au sol.

- Charge admissible : 2000 kg.
- Volumes : de 520 à 2000 litres.
- Gerbables 3/1 : 4 oreilles de gerbage, hauteur : 110 mm.
- Œillets d'élingage Ø 41 x 48 mm permettant la manutention par grue.
- Poignées rabattables pour le levage et la manutention.
- Fond double battant renforcé grâce aux deux semelles et à la structure tubulaire.
- Déclenchement du vidage depuis le chariot élévateur.
- Hauteur de passage des fourches : 110 mm.
- Chaîne de sécurité anti-glissement.
- Coloris : peinture époxy Orange RAL 2004.

A partir de
1280.00 €HT
l'unité



Version avec parois grillagées, autres coloris, autres dimensions sur demande. Consultez votre partenaire D-Direct.

Volume (litres)	Dim. hors tout L x P x H (mm)	Poids (kg)	Réf.	Prix € HT l'unité
520	1000 x 800 x 910	145	DDGH0882	1 280.00
800	1000 x 800 x 1260	176	DDGH0883	1 507.00
1040	1000 x 800 x 1560	207	DDGH0884	1 716.00
1000	1500 x 1000 x 910	230	DDGH0885	1 879.00
2000	2000 x 1000 x 1260	331	DDGH0886	2 259.00



Vidage de la benne depuis le chariot élévateur.



Fermeture de la benne par pose au sol.



Verrouillage de la benne par poignée.

Benne à fond ouvrant avec semelles - 1 trappe

Fermeture automatique par pose au sol ou contre la paroi de la benne.

- Charge admissible : 1300 ou 1400 kg.
- Volumes : 520 à 1500 litres.
- Gerbables 3/1 : 4 oreilles de gerbage, hauteur : 110 mm.
- œillets d'élingage Ø 41 x 48 mm permettant la manutention par grue.
- Poignées rabattables pour le levage et la manutention.
- Fond renforcé, trappe unique facilitant le vidage d'objets encombrants.
- Déclenchement du vidage à distance.
- Passage des fourches : H 150 mm.
- Chaîne de sécurité anti-glissement.
- Coloris : peinture époxy Orange RAL 2004.

Volume (litres)	Dim. hors tout L x P x H (mm)	Poids (kg)	Réf.	Prix € HT l'unité
520	1000 x 800 x 910	160	DDGH0879	1 697.00
800	1200 x 1000 x 910	210	DDGH0880	1 871.00
1500	1500 x 1000 x 1260	274	DDGH0881	2 552.00

Verrouillage automatique par pose au sol ou contre la paroi de la benne.



Benne pour chariot à tête rotative avec fourreaux sous cuve

Benne cubique économique avec fourreaux soudés sous la cuve.

Vidage par chariot équipé d'une tête rotative.

- Volumes : 500 à 2000 litres.
- Charge jusqu'à : 1500 kg.
- Cuve mécano-soudée en tôle ép. 2 mm renforcée par nervures embouties sur 2 faces.
- Soudure extérieure discontinue et renforcée aux angles intérieurs.
- Bords de cuve renforcés par double pliage.
- Fond de cuve mécano-soudé en U par superposition des tôles (entrées des fourches ép. 4 mm, angles de fond de cuve ép. 6 mm).
- Fourreaux de préhension ép. 5 mm.
- Benne sur fourreaux.

Options :

- Roues corps Alu/Bandage polyuréthane.
- Oreilles de levage.
- Fourreaux spéciaux.
- Marquage par lettres adhésives.
- Filet, bâche.
- Timons, gerbage, fabrication inox.



Consultez votre partenaire D-Direct.

Volume (litres)	Frontal (mm)	Latéral (mm)	L int. (mm)	H (mm)	Poids (kg)	Réf.	Prix € HT l'unité
500	1140	850	790	685	90	DDGH0975	855.00
1000	1160	1060	1000	995	130	DDGH0976	1 120.00
1250	1260	1060	1000	1140	145	DDGH0977	1 262.00
1500	1460	1060	1000	1140	160	DDGH0978	1 380.00
2000	1560	1210	1150	1250	185	DDGH0979	1 524.00

A partir de
855.00 €HT
l'unité

10 coloris au choix





Bennes

Benne basculante sur pivot central

Basculement sur axe central facilitant le réenclenchement de la cuve après vidage. Idéale pour déchets légers.

- **Volumes : 240 à 1125 litres.**
- Charge : jusqu'à 1000 kg.
- Cuve mécano-soudée articulée sur axe : Ø 27 mm.
- Châssis tubulaire. Maillon de sécurité soudé au châssis.
- Bords de cuve renforcés par pliages.
- Déverrouillage automatique par contact et manuel de série.
- Fin de course amortie par butée caoutchouc.
- Loquet de sécurité évitant tout déclenchement automatique.
- Section fourreaux int. : 132 x 72 mm, entraxe : 590 mm pour benne de 240 litres.
- Section fourreaux int. : 132 x 72 mm, entraxe : 900 mm pour benne de 390 litres.
- Section fourreaux int. : 170 x 70 mm, entraxe : 530 mm pour bennes de 675 à 1125 litres.
- Pieds soudés de série ou roues en option.
- 10 coloris au choix :



A partir de
1175 € HT
l'unité



Volume (litres)	Frontal (mm)	Latéral (mm)	L int. (mm)	Hauteur (mm)	Poids (kg)	Réf.	Prix € HT l'unité
240	820	1050	940	960	80	DDGH0973	1 175.00
390	1120	1050	940	960	90	DDGH0974	1 237.00
675	950	1500	1370	1285	110	DDGH0921	1 585.00
900	1200	1500	1370	1285	125	DDGH0922	1 719.00
1125	1450	1500	1370	1285	140	DDGH0923	1 872.00



Options :

- **Roues corps Alu/Bandage polyuréthane.**
- Filet / Bâche.
- Galvanisation à chaud. Fabrication inox.
- Marquage par lettres adhésives.
- Cuve à étanchéité renforcée.
- Fourreaux spéciaux.

INFO

Pour toutes fabrications de bennes spéciales ou sur mesure. Consultez votre partenaire D-Direct.

Benne à basculement progressif et à retour automatique

Basculement automatique par contact sur le bord du conteneur et inclinaison

du mât du chariot élévateur vers l'avant.

Remise en position initiale et verrouillage de la cuve par inclinaison du mât vers l'arrière.

- **Volumes : 310 à 2000 litres.**
- **Charge : jusqu'à 2000 kg.**
- Cuve mécano-soudée en tôle Ep. 3 mm.
- Soudure extérieure continue et renforcée aux angles intérieurs.
- Bords de cuve renforcés par pliages.
- Déverrouillage automatique par contact et manuel de série.
- Vidage par déplacement du centre de gravité.
- Loquet de sécurité évitant tout déclenchement automatique.
- Section fourreaux int. : 170 x 70 mm.
- Maillon de sécurité soudé au châssis.
- Sur socles.
- 10 coloris au choix :



Volume (litres)	Frontal (mm)	Latéral (mm)	L int. (mm)	Hauteur (mm)	Poids (kg)	Réf.	Prix € HT l'unité
310	945	1070	875	750	125	DDGH0965	1 290.00
510	990	1365	1170	940	160	DDGH0966	1 629.00
700	1160	1455	1255	1000	190	DDGH0967	1 866.00
850	1160	1585	1390	1080	205	DDGH0968	2 038.00
1030	1160	1720	1520	1160	250	DDGH0969	2 176.00
1300	1160	1720	1520	1270	265	DDGH0970	2 372.00
1600	1420	1720	1520	1270	285	DDGH0971	2 659.00
2000	1760	1720	1520	1270	310	DDGH0972	2 919.00



Options :

- **Roues corps Alu/Bandage polyuréthane.**
 - Filet / Bâche.
 - Galvanisation à chaud. Fabrication inox.
 - Marquage par lettres adhésives.
 - Timon directionnel ou de traction.
- Consultez votre partenaire D-Direct.



Sur socle



Benne à fond ouvrant à ouverture automatique

Préhension par le dessus, vidage par le dessous. Articulation déportée facilitant la fermeture du fond au sol.

Benne cubique, encombrement réduit pour un maximum de volume.

Verrouillage des deux bras de fourches sur la benne : sécurité anti-glisement.

- **Volumes : 500 à 2480 litres.**
- Charge : jusqu'à 2000 kg.
- Cuve mécano-soudée avec fond Ep. 3 mm renforcé par plats sur champ.
- Côtés renforcés par pliage en pointe de diamant.
- Soudure extérieure continue et renforcée aux angles intérieurs.
- Bords de cuve renforcés par pliages.
- Déverrouillage automatique par contact et manuel de série.
- Section fourreaux int. : 170 x 62 mm, entraxe : 530 mm.
- Pieds démontables de série.
- 10 coloris au choix :



Volume (litres)	Frontal (mm)	Latéral (mm)	L int. (mm)	Hauteur (mm)	Hauteur ouverte (mm)	Poids (kg)	Réf.	Prix € HT l'unité
500	1380	920	800	840	1380	140	DDGH0932	1 688.00
750	1380	920	800	1090	1630	155	DDGH0933	1 819.00
1000	1380	920	800	1340	1880	170	DDGH0934	1 930.00
1250	1380	920	800	1590	2130	185	DDGH0935	2 072.00
1500	1630	1120	1000	1340	2060	210	DDGH0936	2 344.00
1860	1630	1120	1000	1590	2310	230	DDGH0937	2 553.00
2480	2130	1120	1000	1590	2310	300	DDGH0988	3 096.00

INFO

ATTENTION :
Vérifiez la hauteur de levée du mât de votre chariot élévateur.



Options :

- **Roues corps Alu/Bandage polyuréthane.**
 - Oreille de levage.
 - Couvercle articulé, assisté par vérin à gaz.
 - Couvercle fixe avec virole.
 - Galvanisation à chaud. Fabrication inox.
 - Marquage par lettres adhésives.
 - Limiteur d'ouverture du fond.
- Consultez votre partenaire D-Direct.





Benne basse compacte à basculement automatique

Benne compacte avec bec, idéale pour poste de travail à hauteur et encombrements réduits.

Basculement intégral de la cuve quel que soit le volume de remplissage.

• Volumes : 325 à 525 litres.

- Charge : jusqu'à 1200 kg.
- Cuve étanche mécano-soudée en tôle, Ep. 3 mm.
- Soudure extérieure continue et renforcée aux angles intérieurs.
- Bords de cuve renforcés par tube Ø 21 mm.
- Déverrouillage automatique par contact et manuel de série.
- Fin de course amortie par butée caoutchouc.
- Loquet de sécurité évitant tout déclenchement accidentel.
- Section fourreaux int. : 170 x 70 mm, Ep. 5 mm, entraxe : 360 mm.
- Maillon de sécurité soudé au châssis.
- Roues corps Alu/Bandage polyuréthane Ø 150/125 mm de série (roue pivotante freinée).
- 10 coloris au choix :



Volume (litres)	Frontal (mm)	Latéral (mm)	L int. (mm)	H (mm)	H avant (mm)	Poids (kg)	Réf.	Prix € HT l'unité
325	675	1220	995	785	490	115	DDGH0938	1 349.00
400	795	1220	995	785	490	120	DDGH0939	1 404.00
460	925	1220	995	785	490	125	DDGH0940	1 464.00
525	1050	1220	995	785	490	130	DDGH0941	1 528.00



Options :

- Grille de décantation + Vanne.
 - Galvanisation à chaud. Fabrication inox.
 - Marquage par lettres adhésives.
 - Oreilles de levage.
 - Fourreaux spéciaux.
- Consultez votre partenaire D-Direct.

Benne basse à basculement automatique

Benne adaptée à tous types de déchets avec hauteur avant réduite pour faciliter le chargement.

• Volumes : 500 à 1200 litres.

- Charge : jusqu'à 1800 kg.
- Cuve évasée pour éviter que les déchets ne se bloquent en travers.
- Soudure extérieure continue et renforcée aux angles intérieurs.
- Bords de cuve renforcés par double pliage.
- Déverrouillage automatique par contact et manuel de série.
- Fin de course amortie par butées caoutchouc.
- Loquet de sécurité évitant tout déclenchement accidentel.
- Section fourreaux int. : 170 x 70 mm, Ep. 5 mm, entraxe : 530 mm.
- Maillon de sécurité soudé au châssis.
- Pieds démontables de série.
- 10 coloris au choix :



Volume (litres)	Frontal (mm)	Latéral (mm)	L int. (mm)	H (mm)	H avant (mm)	Poids (kg)	Réf.	Prix € HT l'unité
500	1210	1460	1170	620	-	150	DDGH0942	1 638.00
600	1210	1540	1250	710	-	160	DDGH0943	1 836.00
800	1270	1540	1245	885	710	175	DDGH0944	1 949.00
1000	1320	1540	1245	1040	710	190	DDGH0945	1 981.00
1200	1370	1540	1245	1190	710	205	DDGH0946	2 127.00

INFO

Pour toutes fabrications de bennes spéciales ou sur mesure. Consultez votre partenaire D-Direct.



Options :

- Roues corps Alu/Bandage polyuréthane.
 - Grille de décantation + Vanne.
 - Galvanisation à chaud. Fabrication inox.
 - Marquage par lettres adhésives.
 - Oreilles de levage.
 - Bâche/Filet.
- Consultez votre partenaire D-Direct.



Mini benne à basculement progressif

Benne très compacte à vidage et basculement progressif.

• Volumes : 220 à 830 litres.

- Charge : jusqu'à 1000 kg.
- Cuve étanche mécano-soudée en tôle, Ep. 3 mm.
- Soudure extérieure continue et renforcée aux angles intérieurs.
- Bords de cuve renforcés par tube Ø 21 mm.
- Vidage au chariot élévateur par poussée contre le conteneur de collecte.
- Section fourreaux int. : 132 x 52 mm, entraxe : 320 mm pour bennes de 220 à 350 litres.
- Section fourreaux int. : 170 x 70 mm, entraxe : 400 mm pour bennes de 500 à 830 litres.
- Maillon de sécurité soudé au châssis.
- Roues corps Alu/Bandage polyuréthane Ø 150/125 mm de série (roue pivotante freinée).
- 10 coloris au choix.



Volume (litres)	Frontal (mm)	Latéral (mm)	H (mm)	H avant (mm)	Poids (kg)	Réf.	Prix € HT l'unité
220	670	960	710	500	75	DDGH0947	1 080.00
260	795	960	710	500	80	DDGH0948	1 134.00
300	920	960	710	500	85	DDGH0949	1 172.00
350	1050	960	710	500	90	DDGH0950	1 232.00
500	800	1320	960		110	DDGH0951	1 442.00
660	1050	1320	960		125	DDGH0952	1 548.00
830	1300	1320	960		140	DDGH0953	1 659.00



Options :

- Grille de décantation + Vanne.
 - Galvanisation à chaud. Fabrication inox.
 - Marquage par lettres adhésives.
- Consultez votre partenaire D-Direct.

Vidage au chariot élévateur par poussée contre le conteneur de collecte.





Chariots de voirie

Chariot de voirie

Capacité : 110 litres ou 2 x 110 litres.

- Structure en acier poudré.
- Maintien du sac par ceinture ou 2 supports sacs avec étriers.
- 1 rangement porte-outils et 2 emplacements "accessoires".
- Roues : caoutchouc massif ou pneumatique.
- Dim. roues caoutchouc : L 625 x l. 880 x H 1130 mm.
- Dim. roues pneumatiques : L 680 x l. 885 x H 1125 mm.
- Coloris : Vert mousse.
- **Livré sans accessoires.**



Capacité (litres)	Roues	Réf.	Prix € HT l'unité
110	Caoutchouc	DDGI1682	384.00
110	Pneumatique	DDGI1683	391.00
2 x 110	Caoutchouc	DDGI1684	545.00
2 x 110	Pneumatique	DDGI1685	554.00

Chariot de voirie porte-conteneur

Idéal pour les services d'entretien et de collectivités.

- Structure en tube acier soudé.
- Mât télescopique réglable en hauteur afin d'adapter tous types de conteneur d'une largeur maximum de 470 mm.
- Déplacement aisé grâce aux roues du conteneur et du chariot.
- Rangement porte-outils et crochets porte-balais.
- Poignée de transport ergonomique.
- Roues pleines Ø 300 mm.
- Dim. : L 460 x l. 670 mm.
- Hauteur mini/maxi : 885/1135 mm.
- Coloris : Vert.
- **Livré sans conteneur et sans outils.**



Réf.	Prix € HT l'unité
DDGI1106	345.00

Pic ramasse papier

- Tube en aluminium.
- Pic en acier.
- Poignée mousse.
- Longueur : 1040 mm.
- Poids : 325 g.



Réf.	Prix € HT l'unité
DDGI1440	25.00

Pince attrape-tout

Pratique, pour ramasser sans fatigue et sans contact les débris.

- Manche aluminium, pince et poignée plastique.
- 2 longueurs disponibles : 1000 et 1500 mm.



Longueur (mm)	Réf.	Prix € HT l'unité
1000	DDGI1321	65.60
1500	DDGI1681	75.00

Basculeur de conteneur

Permet le nettoyage par un basculement sans effort de tous types de conteneurs.

- Tube zingué antirouille : Ø 20 mm.
- 2 positions : lavage et rinçage.



Réf.	Prix € HT l'unité
DDGI1439	60.00



Chariot de voirie porte-sac poubelle 150 litres

- Structure en tube acier soudé.
- Couvercle plastique.
- Blocage du sac par sandow.
- Rangement porte-outils et crochets porte-balais.
- Poignée de transport ergonomique.
- Roues pleines Ø 300 mm.
- Dim. : L 460 x l. 670 x H 810 mm.
- Coloris : Vert.
- **Livré sans sac et sans outils.**



Réf.	Prix € HT l'unité
DDGI1107	467.00

Porte-sac poubelle

- **Capacité de sac : 110 litres.**
- Structure en tube acier.
- Poignée ergonomique plastifiée.
- Blocage du sac par sandow.
- Dim. : L 200 x l. 100 mm.
- Coloris : Vert.



Réf.	Prix € HT l'unité
DDGI1108	49.10

Support sac mobile

- **Capacité de sac : 110 litres.**
- Structure et couvercle en acier.
- Timon de manutention.
- Roues Ø 100 mm.
- Bac récupérateur en tôle.
- Dim. : 530 x 340 mm.
- Poids : 8,2 kg.



Réf.	Prix € HT l'unité
DDGI1026	189.00



Conteneur 2 et 4 roues

Adapté à la Norme EN-840 1 à 6.

Capacité : 80 à 1000 litres.

- Plastique polyéthylène vierge haute densité 100% recyclable.

A partir de
110.00 €HT
l'unité

Capacité : 80 à 340 litres.

- Vidage par prise frontale.
- 2 roues en caoutchouc massif avec jantes en polypropylène.
- Essieu métallique électro galvanisé.
- Poignées intégrées sur le corps et le couvercle.
- Couvercle basculant entièrement à l'arrière.
- Système de réduction sonore du couvercle.



Capacité : 660 à 1000 litres.

- Plastique polyéthylène vierge haute densité.
- Vidage par prise frontale ou prise latérale DIN (tourillon).
- 4 roues dont 2 à frein, en caoutchouc massif avec jantes en polypropylène.
- Poignées intégrées sur le corps et le couvercle.
- Couvercle basculant entièrement à l'arrière.
- Tampons amortisseur de bruits du couvercle.
- Bonde de vidage facilitant le nettoyage.

D Prise ventrale AFNOR disponible sur tous les conteneurs 2 et 4 roues. Consultez votre partenaire D-Direct.



Capacité (litres)	Dim. hors tout L x P x H (mm)	Roues Ø (mm)	Corps : Gris Couvercle : Gris	Corps : Gris Couvercle : Jaune	Corps : Gris Couvercle : Bleu	Corps : Gris Couvercle : Vert	Prix € HT l'unité	Corps : Marron Couvercle : Marron
			Réf.	Réf.	Réf.	Réf.		Réf.
80	522 x 447 x 940	200	DDGI1210	-	-	-	110.00	-
120	552 x 483 x 996	200	DDGI1211	DDGI1214	DDGI1217	DDGI1359	115.00	DDGI1686 157.00
240	731 x 575 x 1070	200	DDGI1212	DDGI1215	DDGI1218	DDGI1360	142.00	DDGI1687 191.00
340	850 x 620 x 1095	200	DDGI1213	DDGI1216	DDGI1219	DDGI1361	271.00	-
660	1370 x 765 x 1197	160	DDGI1226	DDGI1229	DDGI1231	DDGI1362	521.00	-
770	1370 x 765 x 1300	160	DDGI1227	DDGI1230	DDGI1232	DDGI1363	537.00	-
1000	1370 x 1038 x 1325	200	DDGI1228	-	-	-	858.00	-

Conteneur à déchets 2 et 4 roues

Adapté aux Normes EN-840 et RAL GZ951/1.

Capacité : 80 à 1100 litres.

- Construction PEHD solide, résistante aux UV et aux intempéries.
- Conçu pour être basculé par la plupart des lèves-conteneurs actuellement en service.
- Approuvé CE et NF. **100 % recyclable.**

Conteneurs de 80 à 360 litres :

- 2 roues silencieuses Ø 200 mm.

Conteneurs de 660 à 1100 litres :

- 4 roues silencieuses Ø 200 mm, dont 2 avec freins.



Modèle	Capacité (litres)	Dim. hors tout L x P x H (mm)	Poids (kg)	Corps et couvercle Noir	Corps et couvercle Vert	Corps et couvercle Bleu	Corps et couvercle Rouge	Corps et couvercle Jaune	Prix € HT l'unité
				Réf.	Réf.	Réf.	Réf.	Réf.	
2 roues	80	450 x 525 x 940	9,4	DDGI1623	DDGI1632	DDGI1641	DDGI1646	DDGI1649	150.00
2 roues	120	480 x 550 x 960	7,25	DDGI1624	DDGI1633	DDGI1642	DDGI1647	DDGI1650	135.00
2 roues	140	480 x 550 x 1065	10,4	DDGI1625	DDGI1634	DDGI1643	-	-	140.00
2 roues	240	580 x 725 x 1075	13,5	DDGI1626	DDGI1635	DDGI1644	DDGI1648	DDGI1651	168.00
2 roues	360	620 x 850 x 1090	19	DDGI1627	DDGI1636	-	-	-	250.00
4 roues	660	1265 x 775 x 1165	38	DDGI1628	DDGI1637	-	-	-	479.00
4 roues	770	1265 x 775 x 1320	41	DDGI1629	DDGI1638	-	-	-	540.00
4 roues couvercle plat	1100	1370 x 1115 x 1470	65	DDGI1630	-	-	-	-	683.00
4 roues couvercle bombé	1100	1375 x 1075 x 1460	65	DDGI1631	-	-	-	-	817.00



Conteneurs à déchets

Conteneur 2 roues

Adapté à la Norme NF EN 840-1H et certifié LNE.

- Capacité : 120 à 360 litres.
- Plastique polyéthylène haute densité injecté, traité anti-UV.
- Roues à bandage caoutchouc ultra-silencieux.
- Système de réduction sonore du couvercle.
- Corps : Gris foncé.
- Couvercle : Vert, Bleu, Rouge Grenat ou Jaune.



A partir de
135 €HT
l'unité



Capacité (litres)	Dim. hors tout L x P x H (mm)	Prise	Roues Ø (mm)	Charge maxi (kg)	Poids (kg)	Corps : Gris Couvercle : Vert	Corps : Gris Couvercle : Bleu	Corps : Gris Couvercle : Rouge	Corps : Gris Couvercle : Jaune	Prix € HT l'unité
						Réf.	Réf.	Réf.	Réf.	
120	480 x 550 x 960	Frontale	200	50	9,6	DDGI1263	DDGI1267	DDGI1271	DDGI1275	135.00
240	580 x 725 x 1075	Frontale	200	100	13,5	DDGI1264	DDGI1268	DDGI1272	DDGI1276	159.00
360	620 x 850 x 1090	Frontale	200	145	19	DDGI1265	DDGI1269	DDGI1273	DDGI1277	277.00

Conteneur 4 roues

Adapté à la Norme NF EN 840-1H et certifié LNE.

- Capacité : 660 à 1000 litres.
- Plastique polyéthylène haute densité injecté, traité anti-UV.
- 4 roues dont 2 à frein, bandage caoutchouc ultra-silencieux.
- Système de réduction sonore du couvercle.
- Bouchon de vidange facilitant le nettoyage.
- Corps : Gris foncé.
- Couvercle : Vert, Bleu, Rouge Grenat ou Jaune.



Prise latérale DIN à tourillons

Prise frontale



Timon d'attelage

Permet de tracter plusieurs conteneurs entre eux.

- Adaptable sur les conteneurs : 660, 770 et 1000 litres.
- Avec renforts de fonds.



Réf.	Prix € HT l'unité
DDGI1300	484.00

Retourneur de conteneurs

Permet la manipulation et le vidage du conteneur grâce à un chariot élévateur équipé de fourches rotatives.

- Adaptable sur les conteneurs 660, 770 et 1000 litres.
- Avec renforts de fonds de cuves.

Conteneur (litres)	Réf.	Prix € HT l'unité
660	DDGI1301	1 033.00
770	DDGI1302	1 086.00
1000	DDGI1303	1 246.00



Capacité (litres)	Dim. hors tout L x P x H (mm)	Prise	Roues Ø (mm)	Charge maxi (kg)	Poids (kg)	Corps : Gris Couvercle : Vert	Corps : Gris Couvercle : Bleu	Corps : Gris Couvercle : Rouge	Corps : Gris Couvercle : Jaune	Prix € HT l'unité
						Réf.	Réf.	Réf.	Réf.	
660	1265 x 775 x 1165	Frontale + Latérale	160	250	38	DDGI1280	DDGI1285	DDGI1290	DDGI1295	550.00
770	1265 x 775 x 1320	Frontale + Latérale	160	300	41	DDGI1281	DDGI1286	DDGI1291	DDGI1296	603.00
1000	1265 x 1070 x 1265	Frontale + Latérale	200	350	56	DDGI1282	DDGI1287	DDGI1292	DDGI1297	769.00

Conteneur à déchets grillagé

Les déchets collectés sont visibles de l'extérieur.

- Volume : 770 litres.
- Charge : 400 kg.
- Structure en acier galvanisé à chaud.
- Maille de fond et côtés : 50 x 50 mm.
- 3 poignées latérales par côté.
- Basculement frontal.
- Dim. hors tout : L 1370 x P 770 x H 1308 mm.
- Roues pivotantes à bandage caoutchouc Ø 160 mm dont 2 à frein.
- Poids : 62 kg.

Options :

- Couvercle coloris : Jaune.
- Kit tourillons à boulonner.



Désignation	Réf.	Prix € HT l'unité
Conteneur grillagé seul	DDGI1584	1 180.00
Option : Couvercle Jaune	DDGI1585	120.00
Option : Kit tourillons	DDGI1586	160.00



Poubelle de tri Calitri

Capacité de sac : 20, 40 et 60 litres.

- Acier poudré anti-UV.
- Couvercle amovible de couleur à ouverture calibrée pour le tri.
- Kit étriers intégré pour le maintien du sac.
- Installation préconisée dans un espace couvert.



Coloris corps :

- Gris manganèse.


Coloris couvercle :

- Bleu : Tri papier / Jaune : Tri plastique / Rouge : Tri métal / Gris clair : Tri déchets divers / Vert Jaune : Tri verre.

20 litres



40 litres



60 litres

Capacité (litres)	Dim. hors tout L x l. x H (mm)	Poids (kg)	Couvercle Bleu ciel	Couvercle Jaune colza	Couvercle Rouge signalisation	Couvercle Gris clair	Couvercle Vert Jaune	Prix € HT l'unité
			Réf.	Réf.	Réf.	Réf.	Réf.	
20	142 x 270 x 592	2,5	DDGI1444	DDGI1447	DDGI1450	DDGI1453	DDGI1456	168.00
40	270 x 270 x 592	3,1	DDGI1445	DDGI1448	DDGI1451	DDGI1454	DDGI1457	246.00
60	422 x 270 x 592	4,2	DDGI1446	DDGI1449	DDGI1452	DDGI1455	DDGI1458	369.00

Poubelle de tri Cubatri

Capacité : 40 et 65 litres

- Acier poudré anti-UV.
- Porte à ouverture «Push/Pull».
- Couvercle de couleur à ouverture calibrée pour le tri.
- Marquage sur le corps.
- 4 pieds réglables pour sols irréguliers.

Bac intérieur :

- Pour 40 litres : Polypropylène recyclé Noir.
- Pour 65 litres : Plastique Noir avec roulettes.
- Biodéchets : 2 seaux en plastique avec couvercle et anse.

Coloris corps :

- Gris manganèse.
- Coloris couvercle : Bleu : Papier / Jaune : Plastique / Rouge : Métal / Gris clair : Autres déchets / Vert : Verre / Blanc : Gobelets / Marron : Cartouches ou Biodéchets / Violet : Piles.



Poubelle biodéchets :

- Capacité : 2 x 40 litres - Dim. L 620 x l. 380 x H 755 mm.



Existe avec porte à fermeture à clé. Consultez votre partenaire D-Direct.



Capacité (litres)	Dim. hors tout L x l. x H (mm)	Poids (kg)	Couvercle Bleu ciel	Couvercle Jaune colza	Couvercle Rouge signalisation	Couvercle Gris clair	Couvercle Vert Jaune	Couvercle Violet	Prix € HT l'unité	Couvercle Marron	Prix € HT l'unité
			Réf.	Réf.	Réf.	Réf.	Réf.	Réf.		Réf.	
40	380 x 380 x 760	17	DDGI1459	DDGI1461	DDGI1463	DDGI1465	DDGI1467	DDGI1542	416.00	DDGI1688	489.00
65	620 x 380 x 760	26	DDGI1460	DDGI1462	DDGI1464	DDGI1466	DDGI1468	-	469.00	-	-

Borne de tri Cubatri

Support sac intégré en inox AISI 304 18/10ème sur glissière en acier zingué.

• Capacité de sac : 75 et 90 litres.

- Acier poudré anti-UV.
- Système d'ouverture "Push/Pull" grâce à son loqueteau mécanique.
- Porte à ouverture frontale "Push" sérigraphiée.
- Ouverture calibrée et identification du type de tri.
- 4 Pieds réglables pour les sols irréguliers.
- Dim. du 75 litres : L 380 x l. 380 x H 760 mm.
- Dim. du 2 x 20 litres et du 90 litres : L 620 x l. 380 x H 760 mm.

Coloris :

- Porte : Blanc.
- Corps et couvercle : 8 coloris tri-sélectif.

Options :

- Porte gris manganèse.
- Fermeture à clé.



Corbeille de tri TRIBU

Conçue pour faire du tri sélectif dans vos bureaux.

Capacité : 2 x 8 litres, 2 x 15 litres, 3 x 8 litres ou 3 x 15 litres.

- Design soigné.
- Matières recyclables.



Planche de stickers fournie à disposer selon le choix du tri.



Capacité (litres)	Coloris	Marquage	Réf.	Prix € HT l'unité
75	Bleu ciel	Papier	DDGI1587	506.00
90	Bleu ciel	Papier	DDGI1594	568.00
75	Jaune	Plastique	DDGI1588	506.00
90	Jaune	Plastique	DDGI1595	568.00
75	Jaune	Emballage	DDGI1699	506.00
90	Jaune	Emballage	DDGI1700	568.00
75	Rouge	Métal	DDGI1589	506.00
90	Rouge	Métal	DDGI1596	568.00
75	Gris	Non recyclable	DDGI1590	506.00
90	Gris	Non recyclable	DDGI1597	568.00
75	Vert	Verre	DDGI1591	506.00
90	Vert	Verre	DDGI1598	568.00
75	Blanc	Gobelets	DDGI1593	506.00
90	Blanc	Gobelets	DDGI1600	568.00
75	Bleu	Papiers confidentiels	DDGI1659	551.00
90	Bleu	Papiers confidentiels	DDGI1660	614.00
2 x 20	Marron	Biodéchets	DDGI1689	489.00



Dim. hors tout L x P x H (mm)	Capacité (litres)	Poids (kg)	Réf.	Prix € HT l'unité
353 x 332 x 355	2 x 8	6,8	DDGI1653	149.00
441 x 367 x 415	2 x 15	9,4	DDGI1654	195.00
518 x 332 x 355	3 x 8	9,95	DDGI1655	189.00
650 x 367 x 415	3 x 15	13,8	DDGI1656	235.00



Poubelles - Supports sacs

Collecteur "tri sélectif" double et triple

Ouverture calibrée et identification selon le type de déchets.

- Capacité : 100 ou 150 litres.
- Corps en acier galvanisé poudré anti-UV.
- Porte battante à ouverture frontale, fermeture à clé.
- 4 pieds réglables pour un ajustement stable.
- Seau intérieur en métal de 50 litres par trappe.

Coloris corps : Argent.

Trappes à retour automatique :

- Jaune pour matériaux recyclables.
- Noir pour déchets résiduels.
- Bleu pour papiers.



Capacité (litres)	Nbre de trappes	Dim. hors tout L x l. x H (mm)	Poids (kg)	Réf.	Prix € HT l'unité
100	2	610 x 325 x 910	28	DDGI1441	910.00
150	3	880 x 325 x 910	41	DDGI1442	1 144.00



Collecteur "tri sélectif" quadruple

Ouverture calibrée et identification selon le type de déchets.

- Capacité : 200 litres.
- Corps en acier galvanisé poudré anti-UV.
- Porte battante à ouverture frontale.
- 4 pieds réglables pour un ajustement simple.
- Seaux intérieurs métal avec poignées : 4 x 50 litres.
- Dim. : L 1150 x l. 325 x H 910 mm.
- Poids : 51 kg.

Coloris corps : Argent.

Trappes fixes avec ouverture :

- Jaune pour matériaux recyclables.
- Bleu pour papiers.

Trappes à retour automatique :

- Noir pour déchets résiduels.
- Rouge pour chiffons.

Réf.	Prix € HT l'unité
DDGI1443	1 230.00



Collecteur acier "tri sélectif"

- Capacité : 69 litres.
- Corps en tôle acier galvanisé, poudré époxy anti UV.
- Trappe à clapet automatique.
- Porte basculante pour vider le seau.
- Seau intérieur mobile de 69 litres avec anse.
- Structure anti-odeurs.
- Dim. : L 400 x l. 400 x H 1000 mm.
- Poids : 22 kg.
- 5 coloris au choix pour identifier votre collecteur suivant les déchets.

280.00
l'unité



Coloris	Réf.	Prix € HT l'unité
Vert	DDGI1183	280.00
Rouge	DDGI1184	280.00
Jaune	DDGI1185	280.00
Bleu	DDGI1186	280.00
Gris	DDGI1187	280.00



Support sac "tri sélectif"

Pour sacs poubelle de 70 à 120 litres.

- Structure en acier galvanisé.
- Avec couvercle plastique ou acier : Ø 380 mm.
- Fixation du sac par anneau métal.

3 modèles :

- Mural : Ø couvercle 380 mm.
- Sur pied : L 500 x P 480 x H 980 mm.
- Mobile : L 450 x P 375 x H 980 mm.



DDGI1189

Coloris couvercle	Support mural		Support sur pied		Support mobile	
	Réf.	Prix € HT l'unité	Réf.	Prix € HT l'unité	Réf.	Prix € HT l'unité
Argent	DDGI1189	88.30	DDGI1195	101.00	DDGI1201	136.00
Jaune	DDGI1190	88.30	DDGI1196	101.00	DDGI1202	136.00
Bleu	DDGI1191	88.30	DDGI1197	101.00	DDGI1203	136.00
Vert	DDGI1192	88.30	DDGI1198	101.00	DDGI1204	136.00
Noir	DDGI1193	88.30	DDGI1199	101.00	DDGI1205	136.00



DDGI1195

DDGI1201




Point de Tri 120/240 litres avec bac roulant

La solution pour le tri des biodéchets à la source. Point de tri destiné aux espaces publics et privés accueillant du public.



- En acier traité anticorrosion et poudré anti UV.
- Coiffe supérieure monobloc.
- Porte en façade avec verrouillage par serrure à claquer de 8 mm.
- Aérations latérales facilitant le séchage et réduisant les mauvaises odeurs.
- Livré avec bac intérieur marron 120 litres avec couvercle.
- Fixation au sol en 4 points.
- Coloris : Anthracite mat.



Capacité (litres)	Dim. L x l. x H (mm)	Coloris	Réf.	Prix € HT l'unité
120	784 x 624 x 1395	Anthracite mat	DDGI1705	1 536.00
240	884 x 784 x 1395	Anthracite mat	DDGI1706	1 793.00

Corbeille ARTRI

La solution de tri des déchets optimum en îlot qui allie design et robustesse.

- Capacité de sac : 110 litres.
- À poser ou à fixer.
- Acier poudré anti-UV traité anticorrosion.
- Porte et façade avec plaques transparentes en polycarbonate.
- Plaque anti-nuisibles fournie à installer au fond de la corbeille.
- Verrouillage par serrure à clé triangulaire 8 mm.
- Sérigraphie sur la porte, la façade et sur le chapeau.
- Dimensions : L 430 x l.380 x H 1050 mm.
- **DDGI1672** modèle avec cendrier.



Coloris	Marquage	Poids (kg)	Réf.	Prix € HT l'unité
Noir/Bleu	Papiers	36,30	DDGI1669	846.00
Noir/Jaune	Emballages	36,30	DDGI1670	846.00
Noir/Gris	Déchets	36,30	DDGI1671	846.00
Noir/Gris	Déchets	36,50	DDGI1672	925.00

Collecteur modulaire "tri sélectif"

Système modulaire et extensible pour la collecte et le tri des déchets.

Conteneur, simple, double, triple ou quadruple de 40 et 60 litres.

- Corps en polystyrène anti-chocs.
- Coloris : Gris RAL 7035.
- Pince pour accrochage des sacs.

Options :

- Couvercle de couleur en polystyrène anti-chocs.
- 7 coloris au choix pour identifier votre collecteur suivant les déchets.
- Seau de 40 ou 60 litres en acier galvanisé, avec anses.
- Plateau mobile extensible pour différentes quantités de conteneurs.
- Corps profilé acier revêtu par peinture Epoxy Anti UV.

Composez votre collecteur de tri sélectif selon vos besoins



Désignation	Capacité (litres)	Nbre d'éléments	Dim. L x P x H (mm)	Réf.	Prix € HT l'unité
Conteneur	40	1	250 x 405 x 570	DDGI1157	100.00
Conteneur	40	2	505 x 405 x 570	DDGI1158	133.00
Conteneur	40	3	760 x 405 x 570	DDGI1159	167.00
Conteneur	40	4	1010 x 405 x 570	DDGI1160	200.00
Couvercle	Gris clair			DDGI1165	10.90
Couvercle	Bleu			DDGI1166	10.90
Couvercle	Jaune			DDGI1167	10.90
Couvercle	Vert			DDGI1168	10.90
Couvercle	Marron			DDGI1169	10.90
Couvercle	Anthracite			DDGI1170	10.90
Couvercle	Rouge			DDGI1171	10.90
Seau	intérieur		200 x 310 x 520	DDGI1179	108.00
Plateau	extensible		(510 à 860) x 415 x 110	DDGI1181	210.00

Désignation	Capacité (litres)	Nbre d'éléments	Dim. L x P x H (mm)	Réf.	Prix € HT l'unité
Conteneur	60	1	360 x 405 x 570	DDGI1161	108.00
Conteneur	60	2	710 x 405 x 570	DDGI1162	155.00
Conteneur	60	3	1060 x 405 x 570	DDGI1163	196.00
Conteneur	60	4	1410 x 405 x 570	DDGI1164	246.00
Couvercle	Gris clair			DDGI1172	14.10
Couvercle	Bleu			DDGI1173	14.10
Couvercle	Jaune			DDGI1174	14.10
Couvercle	Vert			DDGI1175	14.10
Couvercle	Marron			DDGI1176	14.10
Couvercle	Anthracite			DDGI1177	14.10
Couvercle	Rouge			DDGI1178	14.10
Seau	intérieur		320 x 310 x 520	DDGI1180	123.00
Plateau	extensible		(1010 à 1040) x 415 x 110	DDGI1182	261.00



Poubelles - Supports sacs

Collecteur avec ou sans couvercle

- Capacité de sac : 110 litres.
- Acier poudré anti-UV.
- Maintien du sac par ceinture élastique.
- Fixation murale ou sur poteau.

Option :

- Plaque de fixation murale.
- Poteau en acier poudré.



DDGI1435

Coloris	Sans couvercle		Avec couvercle		Couvercle trappe	
	Réf.	Prix € HT l'unité	Réf.	Prix € HT l'unité	Réf.	Prix € HT l'unité
Vert mousse	DDGI1037	78.40	DDGI1324	119.00	DDGI1434	164.00
Bleu	DDGI1249	78.40	DDGI1325	119.00	DDGI1435	164.00
Gris manganèse	DDGI1250	78.40	DDGI1326	119.00	DDGI1436	164.00
Jaune	DDGI1322	78.40	DDGI1327	119.00	DDGI1437	164.00
Vert olive	DDGI1323	78.40	DDGI1328	119.00	DDGI1438	164.00
Rouge signalisation	DDGI1474	78.40	DDGI1475	119.00	DDGI1476	164.00
Galvanisé	DDGI1252	127.00	DDGI1433	182.00	-	-

Corbeille pivotante - 27 litres

Installation dans un espace couvert.

- Acier poudré anti-UV.
- Vidage facile par simple basculement.
- Blocage automatique de la corbeille par loquet à ressort.
- Fond perforé pour évacuation des liquides.
- Dim. : L 330 x l. 270 x H 395 mm.
- Fixation murale ou sur poteau à sceller H 985 mm.

Option :

- Poteau en acier poudré.



Coloris	Réf.	Prix € HT l'unité
Gris manganèse	DDGI1256	108.00
Gris ciment	DDGI1331	108.00
Gris métal	DDGI1332	108.00
Poteau	DDGI1000	59.00

Support sac sur poteau - 110 litres avec ou sans couvercle

Antivandalisme : support sac soudé au poteau à fixer au sol.

- Capacité de sac : 110 litres.
- Acier poudré anti-UV.
- Platine renforcée : Ep. 4 mm.
- Fixation au sol en 3 points.
- Maintien du sac par ceinture élastique.
- Dim. socle : Ø 280 x H 990 mm.
- Livré monté.



Coloris	Sans couvercle		Avec couvercle	
	Réf.	Prix € HT l'unité	Réf.	Prix € HT l'unité
Vert mousse	DDGI1477	213.00	DDGI1479	250.00
Gris manganèse	DDGI1478	213.00	DDGI1480	250.00

Poteau pour collecteur

- Poteau Ø 50 mm en acier poudré polyester.
- Poteau rond à sceller.
- Poteau sur socle à poser ou fixation au sol 4 points.
- Poteau centré sur socle à poser ou fixation au sol 4 points.
- Poteau centré sur platine ou fixation au sol 3 points.



Poteau	Dim. L x l. x H (mm)	Réf.	Prix € HT l'unité
Rond à sceller	Ø 50 x 1300	DDGI0983	45.30
Sur socle	440 x 450 x 980	DDGI1257	120.00
Centré sur socle	440 x 600 x 980	DDGI1258	132.00
Centré sur platine	Ø 280 x 980	DDGI1259	115.00

Entourage bois pour collecteur

- Lattes traitées autoclave, sans entretien : bois certifié "Classe 4".
- Ceinture porte-lattes et fermetures par sautoires en inox.
- Fixation murale ou sur poteau (brides de fixation fournies).
- Ouverture en façade pour une évacuation aisée du sac.
- Dim. : Ø 470 x H 800 mm.



Réf.	Prix € HT l'unité
DDGI1260	338.00



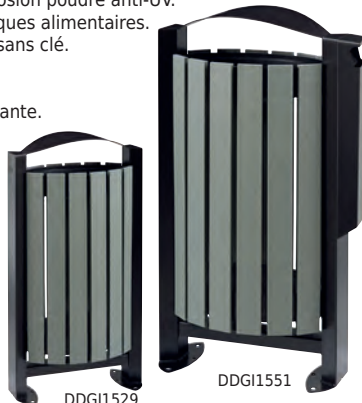
Corbeille Arkéa Etik - 60 litres

Avec ou sans cendrier 3 litres.

- **Corbeille sur pieds : 60 litres.**
- **Capacité de sac poubelle : 110 litres.**
- Structure en acier traité anticorrosion poudré anti-UV.
- Lattes : PolyAl - recyclage de briques alimentaires.
- Système de verrouillage discret sans clé.
- Ouverture réduite pour limiter l'introduction d'objets volumineux.
- Vidage facile avec façade basculante.
- Fixation en 4 points au sol.
- Coloris : Gris manganèse.



Vidage facile avec façade basculante



Cendrier	Dim. L x P x H (mm)	Poids (kg)	Réf.	Prix € HT l'unité
Sans	528 x 272 x 1015	24,46	DDGI1529	467.00
Avec	578 x 272 x 1015	26,3	DDGI1551	580.00


Corbeille Zéno Etik - 40 et 60 litres

A poser ou à fixer, idéale pour le tri-sélectif.

- Structure et tête en acier poudré anti-UV et anticorrosion.
- Lattes : PolyAl - recyclage de briques alimentaires.
- Seau intérieur en acier galvanisé avec 1 anse.
- Serrure à clé triangulaire.
- 2 ouvertures frontales réduites limitant l'introduction d'objets volumineux.



Seau intérieur en acier galvanisé



Capacité (litres)	Dim. Ø x H (mm)	Couvercle Jaune colza	Couvercle Bleu outremer	Couvercle Gris manganèse	Prix € HT l'unité
		Réf.	Réf.	Réf.	
40	420 x 800	DDGI1552	DDGI1554	DDGI1556	315.00
60	420 x 1000	DDGI1553	DDGI1555	DDGI1557	436.00

Support sac Citwin - 2 x 75 litres

Avec ou sans cendrier 3 litres.

Permet de fixer 2 sacs pour la collecte sélective.

- Acier poudré anti UV, traitée anti-corrosion.
- Support sac intégré : 2 x 110 litres.
- à poser ou à fixer au sol en 4 points.
- 4 patins en plastique fixés sous le socle.
- Dim. des ouvertures : L 380 x H 160 mm.
- Dim. sans cendrier : L 500 x l. 450 x H 900 mm.
- Dim. avec cendrier : L 550 x l. 450 x H 900 mm.
- Coloris corps : Gris manganèse.



DDGI1246

DDGI1248



DDGI1411

Couvercle	Sans cendrier		Avec cendrier	
	Réf.	Prix € HT l'unité	Réf.	Prix € HT l'unité
Gris / Jaune	DDGI1246	465.00	DDGI1410	586.00
Jaune / Bleu	DDGI1248	465.00	DDGI1411	586.00

Corbeille Eden Etik - 110 litres

A poser ou à fixer au sol, avec ou sans cendrier.

- Structure et couvercle en acier traité anticorrosion poudré anti-UV.
- Lattes : PolyAl - recyclage de briques alimentaires.
- Grille écrase mégots en inox brossé AISI 304.
- Système de verrouillage sans clé.
- Dim. : L 425 x P 425 x H 990 mm.
- Coloris : Gris manganèse.



Cendrier	Réf.	Prix € HT l'unité
Sans	DDGI1495	770.00
Avec	DDGI1496	852.00

DDGI1495

DDGI1496

Corbeille Arkéa Etik - 2 x 60 litres

Idéale pour le tri-sélectif. Avec ou sans cendrier 3 litres.

Ouverture et vidage par basculement de la cuve vers l'avant.

- Structure en acier traité anticorrosion poudré anti-UV sur pieds.
- Lattes : PolyAl - recyclage de briques alimentaires.
- 2 plaques fixées sur les façades pour identification du tri.
- Système de verrouillage sans clé.
- Support sac intégré : 2 x 110 litres.
- Fixation au sol en 4 points.
- Dim. sans cendrier : L 528 x P 472 x H 1015 mm.
- Dim. avec cendrier : L 578 x P 472 x H 1015 mm.
- Coloris corps : Gris manganèse.



DDGI1497



DDGI1500

Coloris cuves	Sans cendrier		Avec cendrier	
	Réf.	Prix € HT l'unité	Réf.	Prix € HT l'unité
Gris ciment / Jaune	DDGI1497	629.00	DDGI1500	691.00

Entourage pour collecteur Etik

• **Capacité de sac poubelle : 110 litres.**

- Lattes : PolyAl - recyclage de briques alimentaires.
- Ceinture porte-lattes et fermeture par sautoir en inox AISI 304.
- Ouverture en façade pour un vidage facile du sac.
- Fixation murale ou sur poteau.
- Dim. : Ø 470 x H 800 mm.

Options :

- Collecteur.
- Poteau.



Réf.	Prix € HT l'unité
DDGI1558	375.00



Poubelles - Supports sacs

Corbeille tulipe - 60 litres

À poser ou à fixer, idéale pour les espaces verts.

- Structure en acier poudré anti-UV, anti-corrosion.
- Support sac intégré : 1 x 110 litres.
- Fixation au sol en 3 points.
- Dim. : Ø 530 x H 800 mm.
- Poids : 14 kg.



DDGI1365



DDGI1391



DDGI1366



DDGI1392

Coloris	Réf.	Prix € HT l'unité
Vert olive RAL 6003	DDGI1365	296.00
Vert mousse RAL 6005	DDGI1366	296.00
Gris manganèse	DDGI1391	296.00
Anthracite mat RAL 7016	DDGI1392	296.00



Corbeille tulipe - 35 litres

Fixation murale ou sur poteau.

- Structure en acier anti-UV, anti-corrosion.
- Support sac intégré : 1 x 50 litres.
- Fixation murale ou sur poteau par brides fournies.
- Dim. fixation murale : L 545 x l. 310 x H 735 mm.
- Dim. sur poteau : L 545 x l. 350 x H 735 mm.
- Poids : 10 kg.

Option : poteau en acier poudré.



Fixation sur poteau



DDGI1396



DDGI1399

Coloris	Fixation murale		Fixation sur poteau	
	Réf.	Prix € HT l'unité	Réf.	Prix € HT l'unité
Gris manganèse	DDGI1396	260.00	DDGI1400	318.00
Vert mousse RAL 6005	DDGI1399	260.00	DDGI1403	318.00



A partir de
260.00 €HT
l'unité

Distributeur sacs hygiène canine

Mural ou sur poteau à enfouir.

- Acier poudré anti-UV, anti-corrosion.
- Contenance : 500 sacs.
- Serrure à clé.
- Coloris : Gris manganèse.

Distributeur mural :

- Dim. : L 255 x l. 125 x H 400 mm.

Distributeur sur poteau à enfouir :

- Dim. : L 315 x l. 175 x H 2280 mm.
- Plaque avec chien.

Options :

- Lot de 500 sacs-gants (liasse).
- Support corbeilles sur demande.



DDGI1369



Sacs-gants



DDGI1370

Distributeur	Réf.	Prix € HT l'unité
Mural	DDGI1369	125.00
Sur poteau	DDGI1370	316.00
Lot 500 sacs	DDGI1371	44.20



Autres coloris sur demande.

Corbeille tulipe - 2 x 60 litres

À poser avec ou sans totem.

- Structure en acier anti-UV, anti-corrosion.
- 2 supports sac intérieur.
- Fixation au sol en 3 points ou à poser.
- Dim. sans totem : L 845 x l. 535 x H 812 mm.
- Dim. avec totem : L 845 x l. 535 x H 1005 mm.

Option : planche de 2 stickers tri sélectif.



DDGI1691



DDGI1696



Coloris	Sans totem		Avec totem	
	Réf.	Prix € HT l'unité	Réf.	Prix € HT l'unité
Vert olive	DDGI1691	480.00	DDGI1692	536.00
Vert mousse	DDGI1693	480.00	DDGI1694	536.00
Gris manganèse	DDGI1695	480.00	DDGI1696	536.00
Anthracite mat	DDGI1697	480.00	DDGI1698	536.00



Corbeille murale Xerios - 50 litres

- **Plastique polypropylène.**
 - **Décrochement intégral de la cuve.**
 - **Mécanisme d'ouverture à clé.**
 - **Plaque en acier permettant l'extinction des cigarettes.**
 - **Dim. : L 430 x l. 340 x H 780 mm.**
 - **Fixation murale en 4 points ou sur poteau.**
- Option :** poteau en acier poudré anti UV.



DDGI1239



DDGI1240



DDGI1241



DDGI1052

Coloris cuve	Coloris tête	Réf.	Prix € HT l'unité
Vert	Vert	DDGI1052	125.00
Gris	Vert	DDGI1239	125.00
Vert	Gris	DDGI1240	125.00
Gris	Gris	DDGI1241	125.00

Distributeur sacs hygiène canine

Mural ou sur poteau à enfouir.

- Acier poudré anti-UV.
- Contenance : 2 x 200 sacs.
- Serrure à clé.
- Coloris : Vert mousse.

Distributeur mural :

- Dim. : L 255 x l. 170 x H 400 mm.

Distributeur sur poteau à enfouir :

- Dim. : L 315 x l. 175 x H 2280 mm.
- Plaque avec chien.

Options :

- Lot de 2000 sacs à bretelles (rouleau).
- Support corbeilles sur demande.



Sacs à bretelles

Distributeur	Réf.	Prix € HT l'unité
Mural	DDGI1393	194.00
Sur poteau	DDGI1394	389.00
Lot 2000 sacs	DDGI1395	75.60





Corbeille anti-nuisibles Cybel - 110 litres

Anti-nuisibles : Grâce à ses 4 façades transparentes en polycarbonate résistantes au choc et évitant l'extraction du sac. A poser ou à fixer au sol, avec ou sans cendrier.

- Acier poudré anti-UV traité anticorrosion.
- Grille écrase-mégots en inox brossé AISI 304.
- Fixation au sol en 3 points ou à poser.
- Verrouillage par serrure à cliquet et anti-nuisible.
- Etriers en inox.
- Dim. sans cendrier : L 413 x l. 435 x H 1050 mm.
- Dim. avec cendrier : L 413 x l. 454 x H 1050 mm.

A partir de
860.00 €HT
l'unité



Coloris corps/façades	Sans cendrier		Avec cendrier	
	Réf.	Prix € HT l'unité	Réf.	Prix € HT l'unité
Anthracite/Anthracite	DDGI1563	860.00	DDGI1569	967.00
Effet corten/Effet corten	DDGI1568	860.00	DDGI1574	967.00



Plaque de fond anti-nuisibles



Verrouillage par serrure à cliquet

Corbeille Zéno Extreme - 80 litres

À poser ou à fixer au sol.

- Structure galvanisée à chaud et tête acier traité anticorrosion poudré anti-UV.
- Lattes en aluminium poudré.
- Facilité de mise en place et de retrait du sac grâce au support sac en inox.
- Serrure à clé triangulaire.
- Couvercle 2 ouvertures.
- Fixation au sol possible en 3 points (anti-vandalisme).

Option :

- Seau intérieur en acier galvanisé.



Désignation	Dim. Ø x H (mm)	Réf.	Prix € HT l'unité
Corbeille	431 x 1000	DDGI1621	735.00
Seau	315 x 750	DDGI1622	89.70

Corbeille bois Arkéa - 2 x 60 litres

Idéale pour le tri-sélectif. Avec ou sans cendrier 3 litres. Ouverture et vidage par basculement de la cuve vers l'avant.

- Structure en acier traité anticorrosion poudré anti-UV.
- Lattes bois traitées autoclave sur cuve acier.
- Chapeau protège pluie en acier.
- Support sac intégré : 2 x 60 litres.
- Etriers mobiles pour support sac plastique 110 litres.
- Fixation au sol en 4 points.
- Dim. sans cendrier : L 528 x P 440 x H 1015 mm.
- Dim. avec cendrier : L 578 x P 440 x H 1015 mm.



DDGI1412



DDGI1415

Coloris cuves	Sans cendrier		Avec cendrier	
	Réf.	Prix € HT l'unité	Réf.	Prix € HT l'unité
Gris ciment / Jaune	DDGI1412	668.00	DDGI1415	759.00

Corbeille Zéno - 40 et 60 litres

À poser ou à fixer, idéale pour les espaces verts.

- Structure et tête en acier poudré anti-UV, anti-corrosion.
- Lattes en bois de campbre : Ep. 20 mm.
- Seau intérieur en acier galvanisé avec 2 poignées et 1 anse.
- Serrure à clé triangulaire.
- 2 ouvertures frontales réduites limitant l'introduction d'objets volumineux.

Coloris :

- Corps : Bois.
- Couvercle : Gris manganèse, Jaune ou Bleu.



A partir de
265.00 €HT
l'unité



Serrure à clé triangulaire.



Seau acier galvanisé.



Capacité (litres)	Coloris couvercle	Dim. Ø x H (mm)	Réf.	Prix € HT l'unité
40	Gris manganèse	400 x 800	DDGI1244	265.00
60	Gris manganèse	400 x 1000	DDGI1245	378.00
40	Jaune	400 x 800	DDGI1701	265.00
60	Jaune	400 x 1000	DDGI1702	378.00
40	Bleu	400 x 800	DDGI1703	265.00
60	Bleu	400 x 1000	DDGI1704	378.00



Poubelles - Supports sacs

Poubelle en plastique

Capacité : 50 - 70 et 95 litres.

- En polyéthylène haute densité recyclé.
- Couverture avec système de verrouillage.
- Poignées ergonomiques.

Option :

- Chariot 5 roues dont 1 avec frein.



Capacité (litres)	Dim. Ø x H (mm)	Poids (kg)	Réf.	Prix € HT l'unité
50	455 x 505	0,8	DDGI1503	35.10
70	495 x 585	1	DDGI1504	40.50
95	495 x 730	1,2	DDGI1505	55.50
Chariot : Ø 360 x H 85 mm. DDGI1506				100.00



DDGI1506

Poubelle de tri mobile - 110 litres

• Capacité de sac : 120 litres.

- En polypropylène recyclé.
- Couverture rabattable.
- 2 poignées de transport.
- Roues lisses : Ø 50 mm.
- Dim. : L 420 x P 570 x H 880 mm.
- Corps : Noir.

Coloris couvercle :

- Noir, Vert, Bleu, Jaune, Rouge.



Couleur du couvercle	Réf.	Prix € HT l'unité
Noir	DDGI1490	124.00
Vert	DDGI1491	124.00
Bleu	DDGI1492	124.00
Jaune	DDGI1493	124.00
Rouge	DDGI1494	124.00



Existe en capacité 65 et 85 litres.
Consultez votre partenaire D-Direct.

Poubelle en plastique - 80 litres

• Capacité de sac : 110 litres.

- Plastique polyéthylène haute densité recyclé.
- Couverture occultant les déchets et contenant les odeurs.
- Couverture avec système de verrouillage.
- Poignées intégrées.
- Dim. hors tout : Ø 600 x H 670 mm.
- Coloris : Noir.

Vendue par lot de 6 poubelles.



Système de verrouillage du couvercle.

Réf.	Prix € HT l'unité
DDGI1261	32.20



Support sac

S'emploie pour les manifestations ponctuelles. Idéal pour l'extérieur et l'intérieur.

• Capacité de sac : 110 litres.

- Corps en polypropylène.
- Couverture avec anneau de maintien du sac.
- Hauteur : 900 mm.
- Coloris : Vert foncé.
- Poids : 2,8 kg.



Réf.	Prix € HT l'unité
DDGI1092	75.60

Poubelle - 52 litres

Avec ou sans cendrier.

- En plastique polyéthylène recyclé.
- Tête amovible pour mise en place du sac.
- Blocage trappe en position ouverte.
- Sac maintenu par étrier.
- Dim. : Ø 375 x H 890 mm.
- Coloris : Noir.



Sans cendrier



Avec cendrier



Cendrier	Réf.	Prix € HT l'unité
Sans	DDGI1111	216.00
Avec	DDGI1112	226.00



Poubelle Push avec couvercle à trappe - 45 litres

- Acier poudré anti-UV ou inox.
- Sac maintenu par des étriers.
- Trappe en inox avec retour automatique.
- Dim. : Ø 310 x H 775 mm.



Coloris	Réf.	Prix € HT l'unité
Blanc RAL 9016	DDGI1601	113.00
Jaune RAL 1016	DDGI1604	113.00
Gris clair RAL 9022	DDGI1606	113.00
Noir RAL 9011	DDGI1607	113.00
Gris manganèse	DDGI1657	113.00
Gris olive RAL 7002	DDGI1658	113.00
Inox	DDGI1608	170.00



Collectivités

Trottinette industrielle avec plateau

Optimisez vos déplacements avec cette trottinette industrielle à plateau pour colis légers.

- Charge maxi avec conducteur : 150 kg.
- Châssis en tube galvanisé brillant de 22 mm.
- Plateau en mélaminé Ep. 12 mm pour une charge maximale : 50 kg.
- Guidon équipé de poignées en caoutchouc et sonnerie incluse.
- Hauteur entre le sol et le plateau : 270 mm.
- Dim. hors tout : L 1430 x l. 680 x H 1000 mm.
- Dim. plateau : L 580 x l. 680 mm.
- 3 roulettes en caoutchouc plein Ø 200 x 50 mm.
- Frein à pied efficace qui régule les roulettes arrières.



Modèle	Réf.	Prix € HT l'unité
Sans galerie de retenue	DDJL0101	790.00
Avec galerie de retenue	DDJL0102	990.00

Trottinette industrielle

Optimisez vos déplacements.



- Châssis en tube galvanisé brillant de 22 mm.
- Guidon équipé de poignées en caoutchouc et sonnerie incluse.
- Equipée d'une béquille de stationnement qui se déplie.
- Roue avant pneumatique Ø 310 x 55 mm.
- Roue arrière en caoutchouc plein Ø 200 x 50 mm, moyeu à roulement à billes.
- Frein à tambour sur roue avant.
- Equipée d'un panier, charge : 5 kg.
- Poids : 16 kg.



Dim. hors tout L x l. x H (mm)	Réf.	Prix € HT l'unité
1200 x 630 x 1104	DDJL0103	660.00



DDZZ0106 : Vélo industriel avec plateau



Mobilier pour collectivités

Bureau multi-usages

- Plateau : Ep. 18 mm, chant PVC de 2 mm.
- Piétement : tube carré de 30 x 30 mm.
- Caisson fixe : 1 tiroir + 1 tiroir pour dossiers suspendus.
- Fermeture centralisée à clé.
- Coloris : Gris RAL 7035.



D Existe aussi en coloris Ivoire. Consultez votre partenaire D-DIRECT.

Dim. L x P x H (mm)	Réf.	Prix € HT l'unité	Dont EC
1400 x 800 x 750	DDJI0903	495.00	6.76
1600 x 800 x 750	DDJI0904	523.00	7.28

Bureau droit

- Plateau mélaminé Ep. 18 mm, chant PVC de 2 mm.
 - Piétement en "O", tube en acier carré 30 x 30 mm..
 - Cadre sous plateau 40 x 20 mm, pré-fixé pour montage rapide.
 - Vérins de réglage, course 12 mm.
 - Coloris : Blanc / Chêne blanchi ou Gris anthracite / Noyer.
- Option :**
- Tiroir suspendu.



D Existe en version avec retour droite ou gauche. Consultez votre partenaire D-Direct.

Dim. L x P x H (mm)	Blanc / Chêne blanchi			Gris anthracite / Noyer		
	Réf.	Prix € HT l'unité	Dont EC	Réf.	Prix € HT l'unité	Dont EC
1400 x 800 x 750	DDJI1628	279.00	2.99	DDJI1631	279.00	2.99
1600 x 800 x 750	DDJI1629	311.00	3.19	DDJI1632	311.00	3.19
1800 x 800 x 750	DDJI1630	339.00	3.58	DDJI1633	339.00	3.58

Table multi-usages

Utilisation : en atelier, réfectoire ou réunion.

- Cadre métal.
- Plateau mélaminé : Ep. 18 mm, chant PVC de 2 mm.
- Piétement à monter.
- Coloris : Ivoire RAL 1013.



Dim. L x P x H (mm)	Réf.	Prix € HT l'unité	Dont EC
1200 x 700 x 740	DDJC0314	201.00	2.35
1600 x 700 x 740	DDJC0360	227.00	3.22
2100 x 700 x 740	DDJC0361	264.00	4.34

Armoire pour smartphones

Idéale pour l'accès à des zones réglementées ou de réunion pour des raisons de sécurité, de confidentialité.

- **Modèles : 2 x 5 cases ou 4 x 5 cases.**
- Corps monobloc en tôle d'acier et portes Ep. 20/10ème.
- Fermeture individuelle 1 point des cases par serrure à clé, autres types de fermeture nous consulter.
- Dim. d'une case : L 190 x P 185 x H 120 mm.
- Trous à l'arrière de l'armoire pour fixation murale.
- Coloris : unicolore Gris, autres coloris nous consulter.



Tapis dans chaque case

D Autres nombres de cases, consultez votre partenaire D-Direct.



Nbre de cases	Dim. L x P x H (mm)	Réf.	Prix € HT l'unité	Dont EC
2 x 5	390 x 200 x 780	DDJI1408	965.00	1.04
4 x 5	750 x 200 x 780	DDJI1409	1 776.00	1.20

Armoire mobile pour ordinateurs portables

Particulièrement adaptée aux salles informatiques dans le milieu scolaire, à la formation ou en entreprise.

Chaque case est munie d'une prise électrique afin de recharger ordinateurs, tablettes, téléphones...

- **Modèles : 1 x 10 cases, 2 x 8 cases ou 2 x 10 cases.**
- Corps monobloc en tôle d'acier 10/10ème, portes 8/10ème.
- Fermeture 2 points par poignée serrure à clé.
- Plateau mélaminé Gris : Ep. 18 mm.
- 4 roulettes pivotantes Ø 100 mm, dont 2 à frein.
- 2 poignées latérales.
- Pour portable maxi : L 340 x P 470 x H 90 mm.
- Orifices d'aération.
- Prise électrique dans chaque case.
- Interrupteur général.
- Protection : IP 20.
- Fusibles de protection contre les surtensions.
- Puissance maxi : 3500 W.
- Alimentation : 220 V.

Coloris :

- Corps : Gris RAL 7035.
- Portes : 16 couleurs RAL, disponibles.



Prise dans chaque case



Nbre de cases	Dim. L x P x H (mm)	Réf.	Prix € HT l'unité	Dont EC
1 x 10	530 x 500 x 1250	DDJI1529	1 854.00	1.52
2 x 8	920 x 500 x 1060	DDJI1406	2 595.00	2.64
2 x 10	920 x 500 x 1250	DDJI1407	2 761.00	3.08
2 x 13	920 x 500 x 1540	DDJI1571	3 027.00	3.20
3 x 10	1310 x 500 x 1250	DDJI1572	3 529.00	3.40



Table modulaire

3 formes : Rectangulaire, Trapézoïdale, Demi-lune.

- Plateau mélaminé : Ep. 18 mm, chant PVC de 2 mm.
- Structure : tube section carrée 30 x 30 mm.
- Piétement avec vérins : tube carré de 30 x 30 mm.
- Coloris : Plateau : Hêtre / Structure Noire.
- **Conditionnée par 2 tables.**
- **Autres conditionnements sur demande.**



D Autres coloris de plateaux sur demande. Consultez votre partenaire D-DIRECT.



Forme	Dim. L x P x H (mm)	Cdt par	Réf.	Prix € HT l'unité	Dont EC
Rectangulaire	1200 x 600 x 750	2	DDJC0325	174.00	2.00
Rectangulaire	1600 x 800 x 750	2	DDJC0548	193.00	3.05
Rectangulaire	1800 x 800 x 750	2	DDJC0549	214.00	3.45
Trapézoïdale	1200 x 520 x 750	2	DDJC0326	173.00	1.60
Demi-lune	1200 x 600 x 750	2	DDJC0327	173.00	1.63

Table multi-usages pliante

Table multi-usages : pour réfectoires, salles de formation...

- Cadre et pieds en tube carré.
- Plateau mélaminé Ep. 18 mm, avec chant PVC.

Coloris :

- Plateau et piétement : Gris.
- Plateau Hêtre et piétement Noir.



Dim. L x P x H (mm)	Coloris	Réf.	Prix € HT l'unité	Dont EC
1400 x 800 x 720	Gris / Gris	DDJC0572	444.00	3.68
1400 x 800 x 720	Hêtre / Noir	DDJC0573	444.00	3.68
1600 x 800 x 720	Gris / Gris	DDJC0335	463.00	3.95
1600 x 800 x 720	Hêtre / Noir	DDJC0560	463.00	3.95


Table pliante rectangulaire

Pour un usage intérieur / extérieur.

- Polyéthylène haute densité, traité anti-UV.
- Plateau : Ep. 45 mm.
- Cadre en acier avec équerres de renfort.
- Piétement tube Ø 28 mm. avec patins caoutchouc.
- Coloris : Gris clair.

Conditionnée par 2 tables.

Autres conditionnements sur demande..



Dim. L x P x H (mm)	Cdt par	Réf.	Prix € HT l'unité	Dont EC
1520 x 760 x 740	2	DDJC0564	161.00	1.76
1830 x 760 x 740	2	DDJC0428	177.00	2.03

Table modulaire

Utilisation : en atelier, réfectoire, réunion...

- Cadre métal.
- Plateau mélaminé : Ep. 18 mm, chant PVC de 2 mm.
- Piétement à monter.
- Coloris : Gris RAL 7035.

D Autres coloris de plateaux sur demande. Consultez votre partenaire D-DIRECT.

A partir de
188.00 €HT
l'unité



Dim. L x l. x H (mm)	Réf.	Prix € HT l'unité	Dont EC
800 x 800 x 750	DDJC0541	188.00	1.86
1200 x 800 x 750	DDJC0542	209.00	2.38
1400 x 800 x 750	DDJC0543	220.00	2.87
1600 x 800 x 750	DDJC0544	232.00	3.05
1800 x 800 x 750	DDJC0545	261.00	3.45
2000 x 800 x 750	DDJC0546	282.00	3.63

Table mobile rabattable

Table multi-usages : pour réfectoires, salles de formation...

- Structure et piétement en métal alu.
- Plateau mélaminé : Ep. 25 mm, avec chant PVC 2 mm.
- Verrouillage de plateau en position ouverte ou rabattue.
- Piétement en "T" avec 4 roulettes pivotantes à frein.

Coloris (à préciser lors de la commande) :

- Plateau : Hêtre, Merisier, Erable, Wengé, Frêne Noir, Gris ou Blanc.
- Pieds : Alu, Noir, Chromé ou Blanc.



Dim. L x P x H (mm)	Réf.	Prix € HT l'unité	Dont EC
1200 x 800 x 740	DDJC0561	878.00	4.16
1400 x 800 x 740	DDJC0562	937.00	4.68
1600 x 800 x 740	DDJC0563	990.00	5.20

Mange debout

Table contemporaine et chic, elle crée un espace convivial pour vos cafétérias.

Idéal pour les espaces machines à café.

- Plateau HPL stratifié Chêne Ep. 24 mm.
- Usage intensif.
- Piétement rond acier laqué Noir.
- Dim. : Ø 700 x H 1100 mm.

D Existe aussi en plateau FENIX Noir. Consultez votre partenaire D-DIRECT.

Réf.	Prix € HT l'unité	Dont EC
DDJC0616	545.00	2.88



Mobilier pour collectivités

Chaise coquille empilable

- Coque en plastique moulée.
- Piétement tube : époxy Noir ou chromé.
- Dim. : L 495 x P 530 x H 760 mm.
- Haut. d'assise : 460 mm.
- Haut. dossier : 390 mm.
- Coloris : Rouge, Beige, Gris, Noir, Bleu et Bleu roi.
- Conditionnée par 4 chaises.



A partir de

58.70 €HT

l'unité par 4

Diabie porte-chaises

- Charge maxi : 50 kg = 20 chaises.
- Chassis monobloc tubulaire : Ø 25 mm.
- Dim. : L 480 x P 460 x H 1200 mm.
- Roues bandage caoutchouc Ø 200 mm.



Coloris	PIÉTEMENT : ÉPOXY NOIR			PIÉTEMENT : CHROMÉ		
	Réf.	Prix € HT l'unité	Dont EC	Réf.	Prix € HT l'unité	Dont EC
Rouge	DDJC0460	58.70	0.42	DDJC0466	60.30	0.42
Beige	DDJC0462	58.70	0.42	DDJC0468	60.30	0.42
Gris	DDJC0463	58.70	0.42	DDJC0469	60.30	0.42
Noir	DDJC0464	58.70	0.42	DDJC0470	60.30	0.42
Bleu	DDJC0465	58.70	0.42	DDJC0471	60.30	0.42
Bleu roi	DDJC0642	58.70	0.42	DDJC0643	60.30	0.42



Existe en version coque non-feu (M2).
Avec ou sans système d'accrochage.
Consultez votre partenaire D-Direct.

Réf.	Prix € HT l'unité	Dont EC
DDAA0298	383.00	0.20

Chaise empilable bois

- Charge maxi : 100 kg.
- Assise et dossier en multiplis hêtre Ep. : 10 mm.
- Structure tubulaire profilée époxy Noir.
- Tubes de renfort transversaux Ø 18 mm.
- Patins anti-dérapants avec butée d'empilement.
- Hauteur d'assise : 470 mm.
- Dim. : L 540 x P 530 x H 820 mm.
- Poids : 4,6 kg.
- Coloris : Bois vernis naturel.

Conditionnée par 4 chaises.



Réf.	Prix € HT l'unité	Dont EC
DDJC0481	118.00	0.64

Chaise haute

- Coque incurvée en polypropylène avec motif à losange.
- Repose-pieds en acier Noir.
- 4 pieds fuselés en hêtre massif verni mat.
- Pieds (à monter) équipés de patins de protection anti-dérapants.
- Hauteur de l'assise : 690 mm.
- Hauteur du repose-pieds : 235 mm.
- Dim. : L 445 x P 490 x H 1030 mm.
- Coloris de la coque : Taupe ou Corail.
- Coloris sur demande : Blanc, Vert, Bleu et Noir.

Conditionnée par 2 chaises.



Coloris	Réf.	Prix € HT l'unité	Dont EC
Corail	DDJC0615	187.00	1.09
Taupe	DDJC0637	187.00	1.09

Chaise sur poutre

Chaise sur poutre 2, 3 ou 4 places :

- Assise et dossier en métal perforé.
- Piétement époxy anti-rayures.
- Coloris vernis alu.
- Poutre en métal Gris.
- H assise : 695 mm, H dossier : 350 mm.



DDJC0632



DDJC0633



DDJC0634



Une tablette peut remplacer une assise.
Disponible en poutre 5 places.
Consultez votre partenaire D-Direct.

Poutre 2 assises métal perforé Dim. : L 1270 x P 410 x H 1045 mm				Poutre 3 assises métal perforé Dim. : L 1880 x P 410 x H 1045 mm				Poutre 4 assises métal perforé Dim. : L 2460 x P 410 x H 1045 mm			
Poids (kg)	Réf.	Prix € HT l'unité	Dont Ec	Poids (kg)	Réf.	Prix € HT l'unité	Dont Ec	Poids (kg)	Réf.	Prix € HT l'unité	Dont Ec
19,2	DDJC0632	590.00	0.96	26,4	DDJC0633	788.00	1.32	34	DDJC0634	966.00	1.70



Mobilier pour collectivités

Tabouret empilable

Pour collectivités, vestiaires, chantiers.

- Assise en multiplis hêtre Ø 350 mm.
- Structure tubulaire époxy Noir.
- Patins anti-dérapants.
- Hauteur d'assise : 485 mm.
- Dim. : L 350 x P 350 x H 485 mm.
- Poids : 3 kg.
- Coloris : Bois vernis naturel.

Conditionné par 5 tabourets.

A partir de

57.80 €HT

l'unité par 5



Réf.	Prix € HT l'unité	Dont EC
DDJC0317	57.80	0.42

Chaise empilable

Pour collectivités, vestiaires, chantiers.

- Assise et dossier en multiplis hêtre Ep. 9 mm.
- Structure tubulaire époxy Noir.
- Patins anti-dérapants avec gaine de protection à l'empilement.
- Hauteur d'assise : 470 mm.
- Dim. : L 425 x P 515 x H 810 mm.
- Poids : 4,1 kg.
- Coloris : Bois vernis naturel.

Conditionnée par 5 chaises.



Réf.	Prix € HT l'unité	Dont EC
DDJC0318	68.40	0.57

Chaise pliante

Pour un usage intérieur / extérieur.

- Polyéthylène haute densité, traité anti-UV.
- Assise et dossier galbés.
- Piètement tube Ø 28 mm. avec patins caoutchouc.
- Dim. : L 470 x P 580 x H 960 mm.
- Coloris : Gris clair.
- Conditionnée par 5 chaises.
- Autres conditionnements sur demande.



Cdt par	Réf.	Prix € HT l'unité	Dont EC
5	DDJC0429	72.20	0.80

Chaise empilable tissu

- Charge maxi : 100 kg.
- Assise bois garnie de mousse et tissu Ep. : 30 mm (22 kg/m³).
- Structure tubulaire profilée époxy Noir.
- Tubes de renfort transversaux Ø 18 mm.
- Patins anti-dérapants avec butée d'empilement.
- Hauteur d'assise : 490 mm.
- Dim. : L 545 x P 600 x H 800 mm.
- Poids : 5,5 kg.
- Coloris : Bleu, Noir, Rouge ou Gris.

Conditionnée par 4 chaises.

Coloris	Réf.	Prix € HT l'unité	Dont EC
Bleu	DDJC0489	84.70	0.76
Rouge	DDJC0490	84.70	0.76
Noir	DDJC0491	84.70	0.76
Gris	DDJC0492	84.70	0.76

Chaise haute

Élégance et confort.

Ce siège est adapté aux cafétérias, espaces de réunions.

- Coque aux lignes épurées et légèrement enveloppante.
- Assise et dossier garnis de mousse.
- Revêtement en tissu Gris anthracite.
- Piètement traîneau en tube d'acier chromé avec repose-pieds.
- Pieds équipés de patins de protection et anti-dérapants.
- Hauteur de l'assise : 780 mm.
- Hauteur du repose-pieds : 350 mm.
- Conditionnée par 2 chaises.



Coloris	Dim. L x P x H (mm)	Réf.	Prix € HT l'unité	Dont EC
Gris anthracite	490 x 500 x 960	DDJC0618	223.00	1.43

Table haute

Cette table apporte une dose de modernité, de convivialité aux rencontres entre collaborateurs.

Idéale pour des espaces de réunion, détente ou cafétéria.

Ses dimensions offrent 6 à 8 places.

- Plateau Blanc.
- Piètement Frêne.
- Dimensions : L 1600 x P 700 x H 1050 mm.
- Poids : 37,2 kg.



Réf.	Prix € HT l'unité	Dont EC
DDJC0617	1 310.00	5.21

Mobilier pour collectivités

Banc pliant

Pour collectivités, vestiaires, chantiers.

- Assise en sapin verni. Bords chanfreinés.
- Piétements métalliques.
- Platine de verrouillage.
- Coloris piétement : époxy Marron.
- **Conditionné par 4 bancs.**
- **Autres conditionnements sur demande.**

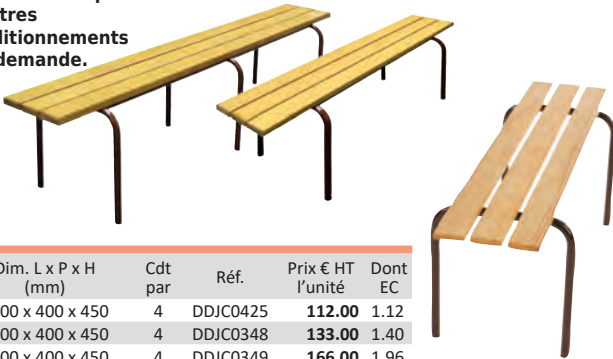


Dim. L x P x H (mm)	Cdt par	Réf.	Prix € HT l'unité	Dont EC
1600 x 250 x 470	4	DDJC0320	132.00	1.12
2000 x 250 x 470	4	DDJC0321	139.00	1.26

Banc empilable

Pour collectivités, vestiaires, chantiers.

- Structure en tube d'acier Ø 25 mm, époxy laquée Marron.
- 3 lattes en bois massif vernis Ep. 27 mm.
- Patins anti-dérapants.
- Hauteur d'assise : 450 mm.
- Profondeur d'assise : 265 mm.
- **Conditionné par 4 bancs.**
- **Autres conditionnements sur demande.**



Dim. L x P x H (mm)	Cdt par	Réf.	Prix € HT l'unité	Dont EC
1200 x 400 x 450	4	DDJC0425	112.00	1.12
1600 x 400 x 450	4	DDJC0348	133.00	1.40
2000 x 400 x 450	4	DDJC0349	166.00	1.96

Banc vestiaire simple face

Banc simple face + patères.

- Assise de 3 lattes en bois massif verni, épaisseur du bois : 27 mm.
- Structure en tube d'acier 40x20 mm.
- Pieds tube carré en acier 30x30 équipés de vérins de réglage.
- 4 à 8 patères double tête en métal Gris 7035 (Ep. 30/10e) par face.
- Coloris structure : Gris RAL 7035.
- En option : connecteurs pour solidariser les bancs simple face ou les fixer au mur.
- **Livré à assembler.**



Modèle	Nbre de places	Nbre de patères	Dim. L x P x H (mm)	Réf.	Prix € HT l'unité	Dont EC
Sans porte-sac	2	4	1200 x 380 x 1900	DDJC0619	413.00	2.80
Sans porte-sac	3	6	1600 x 380 x 1900	DDJC0620	466.00	3.36
Sans porte-sac	4	8	2000 x 380 x 1900	DDJC0621	590.00	4.20
Avec porte-sac	2	4	1200 x 380 x 1925	DDJC0625	484.00	3.36
Avec porte-sac	3	6	1600 x 380 x 1925	DDJC0626	561.00	4.20
Avec porte-sac	4	8	2000 x 380 x 1925	DDJC0627	692.00	5.32

Banc pliant

Pour un usage intérieur / extérieur.

- Polyéthylène haute densité, traité anti-UV.
- Assise : Ep. 45 mm.
- Cadre en acier avec équerres de renfort.
- Piétement tube Ø 22 mm. avec patins caoutchouc.
- Dim. : L 1830 x P 280 x H 435 mm.
- Dim. pliée : L 910 x l. 280 x H 90 mm.
- Coloris : Gris clair.
- **Conditionné par 4 bancs.**
- **Autres conditionnements sur demande.**

115.00 €HT
l'unité par 4



Cdt par	Réf.	Prix € HT l'unité	Dont EC
4	DDJC0430	115.00	1.28

Porte-vêtements mural

Juxtaposable à l'infini.

- Lisse en acier composé de 10 bipatères.
- Dim. : L 1450 x P 60 x H 140 mm.
- Fixations invisibles.
- Coloris : Blanc, Bleu, Rouge ou Jaune.



Coloris	Réf.	Prix € HT l'unité
Blanc	DDJC0440	93.00
Bleu	DDJC0441	93.00
Rouge	DDJC0442	93.00
Jaune	DDJC0443	93.00

Banc vestiaire double face

Banc double face + patères.

- Assise de 3 lattes en bois massif verni, épaisseur du bois : 27 mm.
- Structure en tube d'acier 40x20 mm.
- Pieds tube carré en acier 30x30 équipés de vérins de réglage.
- 4 à 8 patères double tête en métal Gris 7035 (Ep. 30/10e) par face.
- Coloris structure : Gris RAL 7035.
- En option : connecteurs pour solidariser les bancs double face ou les fixer au mur.
- **Livré à assembler.**



Modèle	Nbre de places	Nbre de patères	Dim. L x P x H (mm)	Réf.	Prix € HT l'unité	Dont EC
Sans porte-sac	2	4	1200 x 760 x 1900	DDJC0622	793.00	5.60
Sans porte-sac	3	6	1600 x 760 x 1900	DDJC0623	907.00	6.72
Sans porte-sac	4	8	2000 x 760 x 1900	DDJC0624	1 171.00	8.40
Avec porte-sac	2	4	1200 x 760 x 1925	DDJC0628	944.00	6.72
Avec porte-sac	3	6	1600 x 760 x 1925	DDJC0629	1 108.00	8.40
Avec porte-sac	4	8	2000 x 760 x 1925	DDJC0630	1 373.00	10.64



Banc indépendant pour vestiaire

Avec ou sans grille porte-chaussures.

- Structure en tube d'acier : 30 x 30 mm, Gris Noir RAL 7021.
- Assise en bois de hêtre naturel, arrondie de tous les côtés.
- Patins réglables pour une mise à niveau.
- Coloris : structure RAL 7021, lattes Hêtre naturel.
- Livré entièrement prémonté.

Autres coloris de structure et d'assise en plastique sur demande.

A partir de

370.00 €HT

l'unité



Grille porte chaussures	Dim. L x P x H (mm)	Réf.	Prix € HT l'unité	Dont EC
Sans	1000 x 353 x 420	DDJC0587	370.00	0.43
Sans	1500 x 353 x 420	DDJC0588	448.00	0.67
Sans	1960 x 353 x 420	DDJC0589	551.00	0.62
Avec	1000 x 353 x 420	DDJC0590	424.00	0.54
Avec	1500 x 353 x 420	DDJC0591	518.00	0.66
Avec	1960 x 353 x 420	DDJC0592	643.00	0.95



Assise en plastique sur demande.



Banc indépendant pour vestiaire

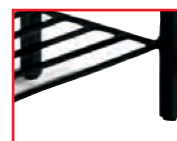
Simple ou double face

Avec ou sans grille porte-chaussures.

- Structure en tube d'acier : 30 x 30 mm, Gris Noir RAL 7021.
- Assise et dossier en bois de hêtre naturel.
- Patins réglables pour une mise à niveau.
- Coloris : structure RAL 7021, lattes Hêtre naturel.
- Livré entièrement prémonté.

Autres coloris de structure et d'assise en plastique sur demande.

Modèle	Grille porte chaussures	Dim. L x P x H (mm)	Nbre de patères	Réf.	Prix € HT l'unité	Dont EC
Simple face	Sans	1000 x 403 x 1710	4	DDJC0593	611.00	0.55
Simple face	Sans	1500 x 403 x 1710	6	DDJC0594	762.00	1.04
Simple face	Sans	1960 x 403 x 1710	8	DDJC0595	962.00	1.50
Simple face	Avec	1000 x 403 x 1710	4	DDJC0596	664.00	1.09
Simple face	Avec	1500 x 403 x 1710	6	DDJC0597	830.00	1.21
Simple face	Avec	1960 x 403 x 1710	8	DDJC0598	1051.00	1.76
Double face	Sans	1000 x 756 x 1710	2 x 4	DDJC0599	912.00	1.51
Double face	Sans	1500 x 756 x 1710	2 x 6	DDJC0600	1152.00	1.74
Double face	Sans	1960 x 756 x 1710	2 x 8	DDJC0601	1506.00	2.56
Double face	Avec	1000 x 756 x 1710	2 x 4	DDJC0602	1017.00	1.84
Double face	Avec	1500 x 756 x 1710	2 x 6	DDJC0603	1301.00	1.92
Double face	Avec	1960 x 756 x 1710	2 x 8	DDJC0604	1702.00	3.02



Grille porte-chaussures avec 5 entretoises



Patère double crochets



Vestiaire monobloc multicases sur socle et portes vitrées

2 Largeurs de compartiment : 300 ou 400 mm et 3, 4 ou 5 portes par colonnes.

- Corps et portes métalliques.
- Portes vitrées en acrylique : Ep. 3 mm
- Fermeture par serrure à cylindre, 2 clés fournies.
- Hauteur de socle : 100 mm.

Coloris à préciser à la commande :

- Corps : Gris RAL 7035.
- Portes : Gris RAL 7035, Bleu gentiane RAL 5010, Bleu clair RAL 5012, Rouge rubis RAL 3003.

Nbre de colonnes	Nbre de portes par colonne	Dim. L x P x H (mm)	Poids (kg)	Réf.	Prix € HT l'unité	Dont EC
1	3	320 x 500 x 1800	29,9	DDJ1546	609.00	1.20
2	3	610 x 500 x 1800	46,8	DDJ1547	848.00	1.87
3	3	900 x 500 x 1800	65,5	DDJ1548	1 121.00	2.62
4	3	1190 x 500 x 1800	85,3	DDJ1549	1 462.00	3.41
1	4	320 x 500 x 1800	31,4	DDJ1550	664.00	1.26
2	4	610 x 500 x 1800	49,7	DDJ1551	942.00	1.99
3	4	900 x 500 x 1800	70	DDJ1552	1 295.00	2.80
4	4	1190 x 500 x 1800	91,4	DDJ1553	1 725.00	3.66
1	5	320 x 500 x 1800	33,4	DDJ1554	718.00	1.34
2	5	610 x 500 x 1800	53,3	DDJ1555	1 049.00	2.13
3	5	900 x 500 x 1800	75,2	DDJ1556	1 472.00	3.01
4	5	1190 x 500 x 1800	97,8	DDJ1557	1 964.00	3.91
1	3	420 x 500 x 1800	32,6	DDJ1558	759.00	1.30
2	3	810 x 500 x 1800	56,3	DDJ1559	1 053.00	2.25
3	3	1200 x 500 x 1800	81,4	DDJ1560	1 453.00	3.26
1	4	420 x 500 x 1800	34,6	DDJ1561	829.00	1.38
2	4	810 x 500 x 1800	60	DDJ1562	1 196.00	2.40
3	4	1200 x 500 x 1800	87,4	DDJ1563	1 684.00	3.50
1	5	420 x 500 x 1800	36,6	DDJ1564	900.00	1.46
2	5	810 x 500 x 1800	63,9	DDJ1565	1 349.00	2.56
3	5	1200 x 500 x 1800	92,5	DDJ1566	1 914.00	3.70



Existe en version sur pieds. Consultez votre partenaire D-Direct

Vestiaires collectivités

Vestiaire monobloc multicases sur socle "Seamline® Optimum®"

- Corps et portes en tôle d'acier XC, 1er choix laminé à froid.
- Largeur : 300 ou 400 x P 500 x H 1800 mm.
- Meilleure résistance grâce au profil fermé du bord avant anti-effraction.
- Porte indégondable, articulation sur charnières : ouverture à 180°.
- Porte-étiquette embouti sur la porte.
- Tringle porte-cintres + 2 crochets plastiques dans les vestiaires 2 cases.
- Bandeau haut et bas en polypropylène perforé, optimisant la ventilation.
- Events d'aération haut et bas sur la porte.
- Tablette galvanisée.
- Fermeture par morillon porte cadenas (anse 6 à 7 mm).

Coloris :

- Corps : Gris RAL 7035 ou Gris RAL 7016.
- Portes : 10 combinaisons colorimétriques possibles.
- 1 couleur par colonne.

Options sur demande :



- Fermeture à clé ou à code dans boîtier encastré.
- Pieds en polypropylène avec vérins de mise à niveau.
- Socle banc.
- Coiffe.



A partir de

470.00 €HT

l'unité



Nbre de colonnes	Nbre de portes par colonne	Dim. L x P x H (mm)	Hauteur porte (mm)	Poids (kg)	Réf.	Prix € HT l'unité	Dont EC
1	2	300 x 500 x 1800	855	19	DDJI1490	470.00	0.74
1	4	300 x 500 x 1800	410	22	DDJI1491	561.00	0.84
1	5	300 x 500 x 1800	330	23	DDJI1492	603.00	0.88
2	2	600 x 500 x 1800	855	36	DDJI1493	758.00	1.40
2	4	600 x 500 x 1800	410	40	DDJI1494	908.00	1.58
2	5	600 x 500 x 1800	330	43	DDJI1495	1 031.00	1.68
3	2	900 x 500 x 1800	855	55	DDJI1496	1 016.00	2.12
3	4	900 x 500 x 1800	410	62	DDJI1497	1 274.00	2.42
3	5	900 x 500 x 1800	330	65	DDJI1498	1 403.00	2.52
4	2	1200 x 500 x 1800	855	77	DDJI1499	1 307.00	3.02
4	4	1200 x 500 x 1800	410	83	DDJI1500	1 600.00	3.24
4	5	1200 x 500 x 1800	330	88	DDJI1501	1 793.00	3.44
1	2	400 x 500 x 1800	855	22	DDJI1502	483.00	0.86
1	4	400 x 500 x 1800	410	25	DDJI1503	562.00	0.96
1	5	400 x 500 x 1800	330	26	DDJI1504	622.00	1.00
2	2	800 x 500 x 1800	855	43	DDJI1505	778.00	1.64
2	4	800 x 500 x 1800	410	51	DDJI1506	930.00	1.88
2	5	800 x 500 x 1800	330	52	DDJI1507	1 060.00	2.00
3	2	1200 x 500 x 1800	855	63	DDJI1508	1 046.00	2.44
3	4	1200 x 500 x 1800	410	72	DDJI1509	1 339.00	2.82
3	5	1200 x 500 x 1800	330	77	DDJI1510	1 510.00	3.00



DDJI1490



DDJI1494



DDJI1497



DDJI1510



DDJI1508

Vestiaire à monter multicases sur socle "Seamline®"

Les vestiaires multicasiers à monter sont composés uniquement d'une colonne départ.

Vous pouvez les assembler à l'infini en mixant des largeurs de 300 et 400 mm avec une ou plusieurs portes et de coloris différents.

Les colonnes sont fixées entre elles par clips constituant des cloisons double épaisseur et évitant l'adjonction de case suivante.

- Corps et portes en tôle d'acier XC, 1er choix laminé à froid.
- Largeur : 300 ou 400 x P 500 x H 1800 mm.
- Meilleure résistance grâce au profil fermé du bord avant anti-effraction.
- Porte indégondable, articulation sur charnières : ouverture à 180°.
- Porte-étiquette embouti sur la porte.
- Tringle porte-cintres + 2 crochets plastiques dans les vestiaires 2 cases.
- Bandeau haut et bas en polypropylène perforé, optimisant la ventilation.
- Events d'aération haut et bas sur la porte.
- Tablette galvanisée.
- Fermeture par morillon porte cadenas (anse 6 à 7 mm).

Coloris :

- Corps : Gris RAL 7035 ou Gris RAL 7016.
- Portes : 10 combinaisons colorimétriques possibles.
- 1 couleur par colonne.

Options sur demande :

- Fermeture à clé ou à codes dans boîtier encastré.
- Pieds en polypropylène avec vérins de mise à niveau.
- Socle banc.
- Coiffe.



Nbre portes	Dim. L x P x H (mm)	Hauteur porte (mm)	Poids (kg)	Réf.	Prix € HT l'unité	Dont EC
2	300 x 500 x 1800	855	19	DDJI0986	311.00	0.74
4	300 x 500 x 1800	410	22	DDJI0987	408.00	0.84
5	300 x 500 x 1800	330	23	DDJI0988	447.00	0.88
2	400 x 500 x 1800	855	22	DDJI0989	351.00	0.86
4	400 x 500 x 1800	410	25	DDJI0990	446.00	0.96
5	400 x 500 x 1800	330	26	DDJI0991	499.00	1.00



DDJI0986



DDJI0989



DDJI0987



DDJI0991



Vestiaire monobloc multicases en polyéthylène

Utilisation dans les milieux humides : industrie alimentaire, médicale, hôtellerie, centres nautiques, écoles, clubs de sport, concerts, festivals...

Utilisation intérieure / extérieure : Protection contre les U.V.

- Corps et portes en polyéthylène haute densité, qualité alimentaire.
- Dim. hors tout : L 385 x P 515 x H 1810 mm.
- Charnières ultra-résistantes avec tige en INOX sur toute la hauteur.
- Aération pour la ventilation, Ø 55 mm par porte : porte étanche.
- Plaque de renfort en INOX AISI 304.
- Fermeture 1 point par morillon porte cadenas, anse : 6 mm.
- Emplacement pour numérotations / étiquetages.
- 6 orifices Ø 8 mm sur chaque côté pour solidariser les colonnes entre elles.
- Visserie en nylon fournie : 6 vis M8 + 6 écrous M8.

Coloris :

- Corps : Gris RAL 7045.
- Portes : Bleu RAL 2002.

Options :


- Socle réhausseur.
- Coiffe.




Aération sur toutes les portes



Morillon débrayable porte cadenas



DDJI1519




DDJI1520



DDJI1511



DDJI1515

 Options sur demande : Serrure à clé, Poignée serrure à code.



Coloris porte	Nbre de portes par colonne	Dim. hors tout L x P x H (mm)	Hauteur porte (mm)	Poids (kg)	Réf.	Prix € HT l'unité	Dont EC
Bleu	2	385 x 515 x 1810	880	26,3	DDJI1511	682.00	4.22
Bleu	4	385 x 515 x 1810	430	28,2	DDJI1515	747.00	4.52
Socle		385 x 500 x 90		1,7	DDJI1519	47.00	0.27
Coiffe		385 x 500 x 200		2	DDJI1520	56.00	0.32

Vestiaire monobloc en polyéthylène

Utilisation dans les milieux humides : industrie alimentaire, médicale, hôtellerie, centres nautiques, écoles, clubs de sport, concerts, festivals...

Utilisation intérieure/extérieure : Protection contre les U.V.


- Corps et portes en polyéthylène haute densité, qualité alimentaire.
- Dim. hors tout : L 385 x P 515 x H 1810 mm.
- Étagère supérieure, tringle porte-cintres + 2 crochets plastiques.
- Dim. case supérieure : L 342 x P 445 x H 210 mm.
- Avec ou sans cloisons de séparation amovible pour vêtements de ville et travail.
- Charnières ultra-résistantes avec tige en INOX sur toute la hauteur.
- 4 aérations pour la ventilation, 2 hautes / 2 basses, Ø 55 mm : porte étanche.
- Plaque de renfort en INOX AISI 304.
- Fermeture 1 point par morillon porte cadenas, anse : 6 mm.
- Emplacement pour numérotations/étiquetages.
- 6 orifices Ø 8 mm sur chaque côté pour solidariser les colonnes entre elles.
- Visserie en nylon fournie : 6 vis M8 + 6 écrous M8.

Coloris :

- Corps : Gris RAL 7045.
- Portes : Bleu RAL 2002.

Options :

- Socle réhausseur.
- Coiffe.

 Options sur demande : Serrure à clé, Poignée serrure à code.



DDJI1519



DDJI1520

Coloris porte	Cloison de séparation	Dim. hors tout L x P x H (mm)	Poids (kg)	Réf.	Prix € HT l'unité	Dont EC
Bleu	Non	385 x 515 x 1810	25,6	DDJI1521	683.00	4.10
Bleu	Oui	385 x 515 x 1810	27,2	DDJI1525	716.00	4.35
Socle		385 x 500 x 90	1,7	DDJI1519	47.00	0.27
Coiffe		385 x 500 x 200	2	DDJI1520	56.00	0.32

Casiers collectivités

Casier bureau métal et bois

Aménagez vos espaces de travail avec du mobilier moderne et élégant.

- Corps monobloc en acier 10/10ème thermolaqué.
- Socle traité anti-corrosion.
- Portes en acier 10/10ème thermolaqué renforcées ou en bois Ep. 19 mm.
- Charnières amortissantes silencieuses.
- Hauteur utile des cases : 365 mm.
- Peinture époxy.
- Serrure 2 clés.



Coloris (à préciser lors de la commande) : voir nuancier.

Options sur demande :

- Fermeture à code mécanique, à digicode, ou à monnayeur.
- Pieds.
- Coiffe intégrée.
- Prise 220 V ou Prise 220V + USB Type C.



DDJI1640


DDJI1627 + option : serrures à digicode

DDJI1614

Dim. L x P x H (mm)	Nbre de colonnes	Nbre cases	Portes en métal			Portes en bois		
			Réf.	Prix € HT l'unité	Dont EC	Réf.	Prix € HT l'unité	Dont EC
300 x 500 x 890	1	2	DDJI1604	320.00	0.79	DDJI1616	370.00	2.47
600 x 500 x 890	2	2	DDJI1605	456.00	1.13	DDJI1617	540.00	3.59
400 x 500 x 890	1	2	DDJI1606	352.00	0.89	DDJI1618	403.00	2.80
800 x 500 x 890	2	2	DDJI1607	504.00	1.33	DDJI1619	596.00	4.23
300 x 500 x 1314	1	3	DDJI1608	387.00	1.12	DDJI1620	457.00	3.49
600 x 500 x 1314	2	3	DDJI1609	699.00	1.60	DDJI1621	825.00	5.03
400 x 500 x 1314	1	3	DDJI1610	430.00	1.27	DDJI1622	502.00	3.95
800 x 500 x 1314	2	3	DDJI1611	780.00	1.85	DDJI1623	922.00	5.86
300 x 500 x 1738	1	4	DDJI1612	456.00	1.45	DDJI1624	541.00	4.51
600 x 500 x 1738	2	4	DDJI1613	850.00	2.00	DDJI1625	1 003.00	4.84
400 x 500 x 1738	1	4	DDJI1614	505.00	1.64	DDJI1626	597.00	5.09
800 x 500 x 1738	2	4	DDJI1615	942.00	2.32	DDJI1627	1 113.00	7.31
400 x 500 x 1738	1	2	DDJI1638	405.00	1.31	DDJI1640	482.00	4.45
800 x 500 x 1738	2	2	DDJI1639	710.00	2.18	DDJI1641	841.00	7.46



Casiers bureau et monobloc entièrement configurables et personnalisables. Consultez votre partenaire D-Direct.



Châtaignier Nature

Chêne Cuneo Blanchi

Chêne Fendé

Chêne Halifax Nature

Wood Black

Béton ciré Poussière

Béton ciré Perle

Béton ciré Acier

Nuancier portes - casiers bureau bois (coloris panachables)



J5 - RAL 1023

RC - RAL 2008

R2 - RAL 3003

R3 - RAL 4008

B8 - RAL 5014

B8 - RAL 5015

VA - RAL 6027

V1 - RAL 6016

G2 - RAL 7035

GG - RAL 7037


GE - RAL 7016

N0 - RAL 9005

A7 - RAL 9010

C6 - RAL 1015

Nuancier portes - casiers bureau métal et casiers multicases (1 coloris par meuble)



N0 - RAL 9005

GE - RAL 7016

GG - RAL 7037

G2 - RAL 7035

A7 - RAL 9010

C6 - RAL 1015

Nuancier corps - casiers bureau et casiers multicases

Casier monobloc multicases

Idéal pour un usage intensif.

- Corps monobloc en acier 7/10ème thermolaqué.
- Aérations dorsales.
- Socle traité anti-corrosion.
- Portes en acier 7/10ème thermolaqué renforcées, articulées sur paumelles indégondables.
- Tablettes de séparation des casiers en acier galvanisé non peint.
- Peinture époxy.
- Serrure 2 clés.

Coloris (à préciser lors de la commande):

1 coloris par meuble - voir nuancier.

Options sur demande :

- Fermeture à code mécanique, à digicode, ou à monnayeur.
- Pieds.
- Coiffe intégrée.
- Banc.
- Prise 220 V ou Prise 220V + USB Type C.



DDJI1589



DDJI1597

DDJI1601

Dim. L x P x H (mm)	Nbre de colonnes	3 cases par colonne H 540 mm			4 cases par colonne H 400 mm			5 cases par colonne H 310 mm		
		Réf.	Prix € HT l'unité	Dont EC	Réf.	Prix € HT l'unité	Dont EC	Réf.	Prix € HT l'unité	Dont EC
300 x 500 x 1800	1	DDJI1583	301.00	0.84	DDJI1590	325.00	0.89	DDJI1597	331.00	0.90
600 x 500 x 1800	2	DDJI1584	524.00	1.47	DDJI1591	537.00	1.56	DDJI1598	582.00	1.59
900 x 500 x 1800	3	DDJI1585	730.00	2.11	DDJI1592	795.00	2.24	DDJI1599	824.00	2.28
1200 x 500 x 1800	4	DDJI1586	965.00	2.74	DDJI1593	1 051.00	2.92	DDJI1600	1 087.00	2.97
400 x 500 x 1800	1	DDJI1587	323.00	0.96	DDJI1594	345.00	1.02	DDJI1601	369.00	1.07
800 x 500 x 1800	2	DDJI1588	579.00	1.72	DDJI1595	627.00	1.83	DDJI1602	679.00	1.93
1200 x 500 x 1800	3	DDJI1589	813.00	2.47	DDJI1596	878.00	2.64	DDJI1603	891.00	2.79



Armoire à rideaux monobloc unicolore

Conforme à la Norme AFNOR D 62-041.

- Corps monobloc en tôle laminée à froid répondant à la Norme NF A 36-401.
- Dessus et bandeau de socle Ep. 10/10ème.
- Côtés, fond, socle, panneaux intérieurs et tablettes en 8/10ème.
- Dos esthétique pour utilisation en OPEN SPACE.
- Revêtement peinture mixte, poudré époxy / polyester.
- Rideaux de bilames en PVC rigide classe M1.
- Lames centrales en tôle de 10/10ème.
- Poignée de préhension en PVC moulé.
- Serrure à barillet prévue pour passe avec 2 clés (1 pliable + 1 fixe).
- Tablettes en acier de 8/10ème, réglables au pas de 50 mm, prévues pour le classement de dossiers suspendus.
- Charge maxi par tablette : 50 kg répartis.

Coloris corps et rideaux unicolores (à préciser à la commande) :

- Blanc 9016, Blanc 9010, Beige 1015, Basalte,
- Gris clair 7035, Gris alu 9006, Anthracite 7016, Noir 9005.
- **Garantie : 5 ans.**



Dim. L x P x H (mm)	Nbre tablettes	Réf.	Prix € HT l'unité	Dont EC
800 x 440 x 690	1	DDJ1294	520.00	3.38
1000 x 440 x 690	1	DDJ1295	559.00	4.03
1200 x 440 x 690	1	DDJ1296	562.00	4.55
800 x 440 x 1020	2	DDJ1298	554.00	4.16
1000 x 440 x 1020	2	DDJ1299	582.00	4.94
1200 x 440 x 1020	2	DDJ1300	585.00	5.33
600 x 440 x 1980	4	DDJ1306	787.00	6.11
800 x 440 x 1980	4	DDJ1307	796.00	7.15
1000 x 440 x 1980	4	DDJ1308	811.00	8.84
1200 x 440 x 1980	4	DDJ1309	819.00	9.75



A partir de
520.00 €HT
l'unité



Existe en profondeur 550 mm. Consultez votre partenaire D-Direct.

Armoire à rideaux monobloc bicolore

Conforme à la Norme AFNOR D 62-041.

- Corps monobloc en tôle laminée à froid répondant à la Norme NF A 36-401.
- Dessus et bandeau de socle Ep. 10/10ème.
- Côtés, fond, socle, panneaux intérieurs et tablettes en 8/10ème.
- Dos esthétique pour utilisation en OPEN SPACE.
- Revêtement peinture mixte, poudré époxy / polyester.
- Rideaux de bilames en PVC rigide classe M1.
- Lames centrales en tôle de 10/10ème.
- Poignée de préhension en PVC moulé.
- Serrure à barillet prévue pour passe avec 2 clés (1 pliable + 1 fixe).
- Tablettes en acier de 8/10ème, réglables au pas de 50 mm, prévues pour le classement de dossiers suspendus.
- Charge maxi par tablette : 50 kg répartis.

Coloris bicolors (à préciser à la commande) :

- **Corps :** Blanc 9016, Blanc 9010, Beige 1015, Basalte, Gris clair 7035, Gris alu 9006, Anthracite 7016, Noir 9005.
- **Rideaux :** 24 coloris, voir nuancier.
- **Garantie : 5 ans.**



Dim. L x P x H (mm)	Nbre tablettes	Réf.	Prix € HT l'unité	Dont EC
800 x 440 x 690	1	DDJ1313	555.00	3.38
1000 x 440 x 690	1	DDJ1314	594.00	4.03
1200 x 440 x 690	1	DDJ1315	597.00	4.55
800 x 440 x 1020	2	DDJ1317	589.00	4.16
1000 x 440 x 1020	2	DDJ1318	617.00	4.94
1200 x 440 x 1020	2	DDJ1319	620.00	5.33
600 x 440 x 1980	4	DDJ1325	823.00	6.11
800 x 440 x 1980	4	DDJ1326	831.00	7.15
1000 x 440 x 1980	4	DDJ1327	846.00	8.84
1200 x 440 x 1980	4	DDJ1328	854.00	9.75



A partir de
555.00 €HT
l'unité



Mobilier de bureau

Caisson métal

Mobile ou fixe.

- Réalisé en tôle d'acier : Ep. 8/10ème.
- Ouverture des tiroirs avec préhension latérale.
- Tiroirs acier haute résistance à double paroi.
- Glissières invisibles à billes sur tous les tiroirs.
- Ouverture 80 % sur les tiroirs plats, résistance 35 kg.
- Ouverture 100 % sur les tiroirs dossiers suspendus, résistance 45 kg.
- Ouverture sélective des tiroirs sur tous les caissons.
- Fermeture à clé pliante.
- Plumier intégré.

Coloris à préciser à la commande :

- Blanc, Argent, Anthracite ou Noir.

Options sur demande :

- Top de finition pour hauteur de bureau.
- Coussin d'assise.
- **Garantie : 3 ans.**



Caisson	Nbre de tiroirs + dossiers suspendus	Dim. L x P x H (mm)	Réf.	Prix € HT l'unité	Dont EC
Mobile	1 + 1	420 x 540 x 540	DDJI1426	534.00	0.76
Mobile	3	420 x 540 x 540	DDJI1427	534.00	0.84
Fixe	2 + 1	420 x 540 x 705	DDJI1428	615.00	1.14
Fixe	2 + 1	420 x 760 x 705	DDJI1429	766.00	1.47

Caisson bois mobile

- Réalisé en Mélangé : Ep. 19 mm.
- Ouverture des tiroirs avec préhension frontale.
- Tiroirs acier haute résistance à double paroi.
- Glissières invisibles à billes sur tous les tiroirs.
- Ouverture 80 % sur les tiroirs plats, résistance 35 kg.
- Ouverture 100 % sur les tiroirs dossiers suspendus, résistance 45 kg.
- Ouverture sélective des tiroirs sur tous les caissons.
- Fermeture à clé pliante.
- Plumier intégré.

Coloris à préciser à la commande :

- Blanc, Sable, Peuplier sablé, Chêne authentique, Chêne de fil naturel.

Option sur demande :

- Coussin d'assise.
- **Garantie : 3 ans.**



Nbre de tiroirs + dossiers suspendus	Dim. L x P x H (mm)	Réf.	Prix € HT l'unité	Dont EC
2	420 x 560 x 585	DDJI1573	392.00	3.47
3	420 x 560 x 585	DDJI1574	392.00	3.77

Bureau réglable électriquement

- Structure et pieds en acier avec vérins de réglage.
- Plateau stratifié Ep. 25 mm, chant droit ABS plaqué.
- 2 obturateurs intégrés, pour le passage des câbles.
- Hauteur sous plateau réglable de : 650 à 1250 mm.

Coloris à préciser à la commande :

- Structures et plateaux, voir nuancier.
- **Garantie : 5 ans.**

Options sur demande :

- Panneau écran.
- Goulotte et remontée pour câbles.
- Boîtier de commande à mémoire.

D Tous les meubles sont **LIVRÉS DÉMONTÉS** avec notice de montage.



Boîtier de commande intégré



Option : boîtier de commande à mémoire.

D Nombreuses autres compositions et aménagements de bureaux. Consultez votre partenaire D-Direct.



Bureau	Dim. L x P (mm)	Réf.	Prix € HT l'unité	Dont EC
Réglable	1400 x 800	DDJI1533	1 218.00	8.62
Réglable	1600 x 800	DDJI1534	1 234.00	9.05
Réglable	1800 x 800	DDJI1535	1 251.00	9.44





Bureau modulaire pieds métal "L"

Concevez votre bureau à votre convenance :

- Pieds fixes en acier, vérins de réglages, poutre porteuse et passage de câbles.
- Plateau mélaminé, Ep. 25 mm, chant droit ABS plaqué, passe-câbles intégrés.
- Hauteur des bureaux : 730 mm, sous plateau : 705 mm.

Coloris à préciser à la commande :

- Structures et plateaux, voir nuancier.
- **Garantie : 5 ans.**

A partir de

595.00 €HT

l'unité

Options sur demande :

- Panneau écran.
- Voile de fond métal ou mélaminé.
- Retour de bureau.



Pieds avec passage de câbles



Tous les meubles sont **LIVRÉS DÉMONTÉS** avec notice de montage.



Dim. L x P (mm)	Réf.	Prix € HT l'unité	Dont EC
1200 x 800	DDJI1536	595.00	4.00
1400 x 800	DDJI1537	623.00	4.40
1600 x 800	DDJI1538	649.00	4.89
1800 x 800	DDJI1539	675.00	5.29



Options : panneau écran, voile de fond métal ou mélaminée, retour de bureau...

Nombreuses autres compositions et aménagements de bureaux. Consultez votre partenaire D-Direct.

Bureau droit de direction

- Plateau stratifié antibactérien Ep. 25 mm, chant droit ABS plaqué 2 mm.
- Haute résistance à l'abrasion.
- Revêtement antibactérien sauf finition CHA.
- 2 obturateurs rectangulaires en ABS intégrés sur tous les bureaux pour le passage des câbles.
- Dim. version direction : L 2000 x P 1000 mm.

Coloris à préciser à la commande :

- Structure : Argent, Blanc ou Noir.
- Plateau : Blanc sable, Peuplier sablé, Chêne authentique, Chêne de fil naturel.

• **Garantie : 5 ans**

Options sur demande :


- Panneau écran.
- Goulotte pour câbles.
- Voile de fond métal ou mélaminé.
- Retour de bureau.



Goulotte horizontale structurelle intégrée au piètement



Option : goulotte verticale pour câbles à clipser



Tous nos meubles sont **LIVRÉS DÉMONTÉS** avec notice de montage.

Dim. L x P (mm)	Pieds fixes Hauteur : 730 mm			Pieds réglables Hauteur : 650 à 850 mm		
	Réf.	Prix € HT l'unité	Dont EC	Réf.	Prix € HT l'unité	Dont EC
1400 x 800	DDJI1575	636.00	4.96	DDJI1579	769.00	4.94
1600 x 800	DDJI1576	662.00	5.43	DDJI1580	796.00	5.79
1800 x 800	DDJI1577	687.00	5.85	DDJI1581	822.00	6.21
2000 x 1000	DDJI1578	805.00	7.39	DDJI1582	945.00	7.63



DDJI1578 - Bureau de direction



DDJI1575 - Suggestion de présentation



Mobilier de bureau

Classeur à tiroirs monobloc

Idéal pour vos dossiers suspendus.

Un maximum de classement en toute sécurité et discrétion dans un minimum d'espace.

- En tôle d'acier laminé à froid Ep. 7/10ème.
- Condamnation par serrure unique.
- Sécurité anti-basculement.
- Tiroirs format A4, montés sur glissière télescopique.
- Coloris : Gris, Ivoire ou Noir, à préciser à la commande.
- Autres coloris sur demande.



Modèles	Dim. L x P x H (mm)	Réf.	Prix € HT l'unité	Dont EC
2 tiroirs	413 x 622 x 711	DDJI0921	314.00	0.96
3 tiroirs	413 x 622 x 1016	DDJI0922	393.00	1.32
4 tiroirs	413 x 622 x 1321	DDJI0923	445.00	1.68

Meuble classeur à tiroirs

Meuble classeur et crédence pour dossiers suspendus.

- Construction monobloc en tôle d'acier 7/10ème.
- Fermeture centralisée par serrure à clés.
- Tiroirs montés sur glissières télescopiques.
- Tiroir extractible à 100 %.
- Système de sécurité anti-basculement.
- Charge maxi 35 kg / tiroir.
- Poignée à préhension frontale.
- **Coloris (à préciser lors de la commande) :**

Noir RAL 9005 ou Gris RAL 7035.



2 largeurs
2 hauteurs



L x P x H (mm)	Tiroirs	Capacité	Réf.	Prix € HT l'unité	Dont EC
470 x 620 x 1010	3	165 dos.	DDDC0338	436.00	1.40
470 x 620 x 1310	4	220 dos.	DDDC0339	499.00	1.76
840 x 620 x 1010	3	330 dos.	DDDC0336	648.00	2.08
840 x 620 x 1350	4	440 dos.	DDDC0337	869.00	2.56

Armoire à clapets 5 ou 10 cases

Idéal pour tous vos dossiers de grande taille.

Portes clapets abattants pour un accès total au contenu.

- Construction monobloc soudée Ep. 7/10ème.
- Fermeture par aimant riveté.
- Large poignée intégrée.
- Porte-étiquette plastique adhésif.
- Trous à l'arrière et sur les côtés pour assemblage.
- Coloris : Beige, Gris ou Noir.

Option :

- Serrure à clés.



A partir de
237.00 €HT
l'unité



Nbre de cases	Dim. L x P x H (mm)	Largeur utile (mm)	Poids (kg)	Réf.	Prix € HT l'unité	Dont EC
5	410 x 345 x 1050	370	18	DDJI0924	237.00	0.59
10	410 x 345 x 1980	370	36	DDJI0925	362.00	1.08

Casier compact et modulable

Conçu pour vous permettre de moduler votre espace.

Empilable et juxtaposable par emboîtement simple et rapide sans outils.

Il permet notamment le rangement d'un casque intégral.

- Corps monobloc en acier et peinture époxy.
- Charnières invisibles.
- Fermeture par moraillon porte-cadenas ou serrure à clés.
- Coloris : Gris RAL 7035, autres sur demande.

Option :

- Socle réhausseur H : 50 mm.



145.00 €HT
l'unité

Suggestion de présentation

Dim. L x P x H (mm)	Largeur utile (mm)	Poids (kg)	Réf.	Prix € HT l'unité	Dont EC
450 x 450 x 450	370	7,5	DDJI1358	145.00	0.30
Socle L 450 x P 450 x H 50 mm		1,3	DDJI1359	46.50	0.05



Présentoir mobile de communication

Présentoir mobile simple ou double face.

- Structure métallique Gris RAL 7035.
- Livré avec son bandeau supérieur pour communication.
- Tablettes en polystyrène choc Noir.
- Rebord de 2 ou 3 cm selon la référence.
- 4 roulettes pivotantes.
- Montage facile.
- Livré à plat.
- **Garantie : 5 ans.**



Modèle	Dim. ext. L x P x H (mm)	Nbre tablettes	Charge / tablette (kg)	Réf.	Prix € HT l'unité	Dont EC
Simple face	290 x 350 x 1580	5	3	DDEA1730	328.00	1.30
Simple face	550 x 350 x 1580	5	6	DDEA1731	399.00	1.50
Simple face	760 x 350 x 1580	5	8	DDEA1732	469.00	1.76
Double face	550 x 350 x 1580	8	6	DDEA1839	472.00	1.82


Présentoir mural

Pour un stockage mural de vos documents à distribuer ou à classer.

- Façades transparentes en PMMA.
- Coque en PVC expansé Ep. 15 mm.

Option :

- Existe pour les formats A5 et 1/3 A4.



Coloris	Format : A4 Dim. : L 270 x H 1020 mm 6 compartiments			Format : A3 Dim. : L 345 x H 1030 mm 4 compartiments		
	Réf.	Prix € HT l'unité	Dont EC	Réf.	Prix € HT l'unité	Dont EC
Gris	DDJD0614	170.00	0.23	DDJD0618	203.00	0.28
Bleu	DDJD0615	170.00	0.23	DDJD0619	203.00	0.28
Rouge	DDJD0616	170.00	0.23	DDJD0620	203.00	0.28
Vert	DDJD0617	170.00	0.23	DDJD0621	203.00	0.28

Vitrine d'exposition

- Socle en mélaminé avec roulettes.
- 2 portes coulissantes en verre trempé Ep. 5 mm.
- 4 étagères non réglables.
- Distance entre étagère à partir du bas : 40/35/32/26/26 mm.
- Toit en verre.
- Dim. : L 800 x P 470 x H 1800 mm.

Option :

- Toit en mélaminé avec éclairage.



Socle	Réf.	Prix € HT l'unité	Dont EC
Noir	DDJD0611	918.00	11.56
Blanc	DDJD0612	918.00	11.56
Orme	DDJD0613	1 088.00	11.56

Poteau d'information

Poteau d'information avec panneau A4 avec choix d'orientation portrait ou paysage.

- Matériau : PVC.
- Hauteur : 1300 mm en mode portrait.
- Tube Ø 50 mm.
- Dimensions de la base : 280 x 280 mm.
- Poids lesté : 6 kg.



Coloris	Réf.	Prix € HT l'unité
Rouge / Blanc	DDJF1496	129.00
Noir / Jaune	DDJF1497	129.00
Vert / Blanc	DDJF1498	129.00
Bleu / Blanc	DDJF1499	129.00
Blanc	DDJF1500	129.00
Gris	DDJF1501	129.00
Noir	DDJF1502	129.00

Mobilier de bureau

Siège ergonomique auto-adaptatif

Polyuréthane non feu à dossier plein.

- Piétement 5 branches acier Noir.
- Roulettes nylon à double galet.
- Vérin lift-gaz Noir avec amortisseur d'assise.
- Assise polyuréthane non feu Noire.
- Dossier polyuréthane haut réglable en profondeur, avec appui lombaire.
- Hauteur d'assise réglable de 515 à 545 mm.
- Coloris : Noir.



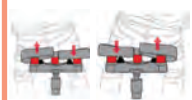
Réf.	Prix € HT l'unité	Dont EC
DDJC0569	492.00	1.62

Fauteuil de bureau à dossier résille

- Embase à 5 branches polyamide renforcé fibre de verre.
- Roulettes standards auto-freinées Ø 50 mm.
- Fonction pivotante et réglable en hauteur par vérin à gaz.
- Assise garnie réglable en profondeur.
- Accoudoirs réglables en hauteur en polypropylène Noir.
- Inclinaison synchronisée entre l'assise et le dossier, système anti-retour intégré.
- Dossier résille fixe avec soutien lombaire réglable.
- Hauteur d'assise réglable de 410 à 530 mm.



Modèle	Réf.	Prix € HT l'unité	Dont EC
Pour sols mous	DDJC0635	566.00	3.28
Pour sols durs	DDJC0636	566.00	3.28



- Assise déformable, en 2 parties, montée sur 3 silent-blocs.
- Favorise la mobilité et la circulation sanguine.
- Elimine les maux de dos.
- Rééquilibre le corps naturellement.
- Répartition optimale des pics de pression en position assise.

Siège ergonomique auto-adaptatif

Assise non feu en vinyle Urban aspect cuir.

Classement au feu M1 / EN 1021.1-2-3.

Dossier plein ou ajouré.

- Piétement monobloc 5 branches : aluminium.
- Roulettes chromées à double galet.
- Vérin lift-gaz chromé avec amortisseur d'assise.
- Dossier en polyuréthane haut réglable en profondeur, avec appui lombaire.
- Hauteur d'assise réglable de 470 à 600 mm.
- Coloris : + de 20 coloris d'assise au choix.



+ de 20 coloris d'assise au choix. Consultez votre partenaire D-Direct.



Coloris assise	Réf.	Prix € HT l'unité	Dont EC
Beige	DDJC0613	687.00	1.64
Noir	DDJC0614	687.00	1.66

Siège ergonomique auto-adaptatif

Vinyle non feu à dossier ajouré.

- Piétement polyamide Noir 5 branches.
- Roulettes nylon à double galet.
- Vérin lift-gaz Noir avec amortisseur d'assise.
- Assise non feu en vinyle Urban aspect cuir.
- Dossier ajouré.
- Hauteur d'assise réglable de 470 à 600 mm.
- Autres coloris sur demande.



Réf.	Prix € HT l'unité	Dont EC
DDJC0612	567.00	1.59

Siège tissu à contact permanent

Avec ou sans accoudoirs.

- Piétement monobloc polyamide 5 branches.
- Roulettes nylon à double galet.
- Vérin lift-gaz.
- Assise large et dossier haut en tissu Noir, sur mousse haute densité, avec coque de protection.
- Hauteur d'assise réglable de 400 à 530 mm.
- Coloris : Noir.



Accoudoirs	Réf.	Prix € HT l'unité	Dont EC
Sans	DDJC0536	385.00	1.37
Avec	DDJC0537	509.00	1.68

Siège tissu

- Piétement monobloc polyamide 5 branches.
- Roulettes nylon à double galet.
- Vérin lift-gaz Noir avec amortisseur d'assise.
- Assise et dossier en tissu sur mousse haute densité, avec coque de protection.
- Hauteur d'assise réglable de 470 à 600 mm.
- Dossier réglable en hauteur et en profondeur.
- Coloris : Rouge ou Gris.



295.00 € HT l'unité

Coloris	Réf.	Prix € HT l'unité	Dont EC
Rouge	DDJC0534	295.00	1.08
Gris	DDJC0571	295.00	1.08



Fauteuil synchrone haut dossier

Mécanisme DONATI exclusif.

- **Charge maxi : 136 kg.**
- Dossier inclinable, réglage de l'intensité semi-automatique, blocage multi-positions.
- Dossier avec système de sécurité anti-retour ou libre.
- Assise mousse injectée indéformable : Ep. 75 mm, densité 65 kg/m³.
- Assise en tissu et dossier en résille.
- Assise réglable en profondeur et en hauteur de : 410 à 490 mm.
- Accoudoirs réglables 4D : hauteur, profondeur, largeur et pivotant.
- Support lombaire réglable en hauteur.
- Roulettes : Ø 60 mm.

Option :

- Jeu de 5 roulettes auto freinées pour sol dur : Ø 65 mm.



Coloris	Structure	Base étoile	Tête	Réf.	Prix € HT l'unité	Dont EC
Noir	Blanche	Aluminium	Non	DDJC0575	498.00	2.96
Gris	Noire	Aluminium	Non	DDJC0576	498.00	2.96
Noir	Noire	Nylon	Oui	DDJC0574	527.00	3.06
Jeu de 5 roulettes pour sol dur				DDJC0577	25.00	

Fauteuil synchrone moyen dossier

- **Charge maxi : 120 kg.**
- Dossier et assise en tissu Noir non feu : Norme Européenne EN 1021-1.
- Dossier inclinable, réglage de l'intensité, blocage multi-positions.
- Dossier avec système de sécurité anti-retour ou libre.
- Assise mousse injectée indéformable : Ep. 70 mm, densité 50 kg/m³.
- Assise réglable en profondeur et en hauteur de : 490 à 610 mm.
- Accoudoirs réglables 3D : hauteur, profondeur et pivotant.
- Roulettes : Ø 60 mm.

Option :

- Jeu de 5 roulettes auto freinées pour sol dur : Ø 65 mm.

Accoudoirs réglables 3D : Hauteur, profondeur et pivotant



Coloris	Structure	Base étoile	Réf.	Prix € HT l'unité	Dont EC
Noir	Noire	Nylon	DDJC0583	481.00	3.60
Jeu de 5 roulettes pour sol dur				DDJC0577	25.00

Fauteuil synchrone moyen dossier

- **Charge maxi : 120 kg.**
- Dossier résille et assise en tissu microperforé Noir.
- Dossier inclinable, réglage de l'intensité, blocage multi-positions.
- Assise mousse injectée indéformable : Ep. 60 mm, densité 30 kg/m³.
- Assise réglable en hauteur de : 440 à 550 mm.
- Accoudoirs réglables en hauteur et profondeur.
- Soutien lombaire réglable en hauteur.
- Base étoile en nylon Noir.
- Roulettes : Ø 60 mm.



Réf.	Prix € HT l'unité	Dont EC
DDJC0578	324.00	2.67

Fauteuil synchrone moyen dossier

- **Charge maxi : 120 kg.**
- Dossier en résille Noir et assise en tissu Noir.
- Dossier inclinable, réglage de l'intensité, blocage multi-positions.
- Assise mousse : Ep. 60 mm, densité 40 kg/m³.
- Assise réglable en hauteur de : 420 à 530 mm.
- Accoudoirs réglables en hauteur.
- Base étoile en nylon Noir.
- Roulettes : Ø 60 mm.



Réf.	Prix € HT l'unité	Dont EC
DDJC0580	314.00	2.42

Fauteuil bas dossier à contact permanent

- **Charge maxi : 120 kg.**
- Dossier en résille Noir et assise en tissu Noir.
- Dossier inclinable, réglage de l'intensité, blocage position travail.
- Assise mousse : Ep. 45 mm, densité 30 kg/m³.
- Assise réglable en hauteur de : 440 à 560 mm.
- Accoudoirs fixes.
- Base étoile en nylon Noir.
- Roulettes : Ø 60 mm.



201.00 €HT l'unité

Réf.	Prix € HT l'unité	Dont EC
DDJC0581	201.00	1.88

Chaise visiteur empilable

- Assise mousse, densité 35 kg/m³ et revêtue de tissu Noir.
- Dossier en résille Noir.
- Accoudoirs intégrés en polypropylène.
- Structure tubulaire en acier chromé : Ø 22 mm.
- Patins de protection anti-dérapants.
- Hauteur d'assise : 440 mm.



Réf.	Prix € HT l'unité	Dont EC
DDJC0582	135.00	0.84

Mobilier pour collectivités

Diable porte-chaises

Pour le transport de chaises empilables.

- Capacité : 250 kg.
- Structure en acier mécano-soudée Ø : 25 mm.
- Hauteur hors tout : 1170 mm.
- Hauteur hors tout : 1216 mm (modèle roues étoile).
- Hauteur mini/maxi accessoire porte chaise : 150/750 mm.
- Bavette fixe : L 490 x l. 180 mm.

3 versions de roues :

- Caoutchouc : Ø 250 mm.
- Pneumatiques : Ø 260 mm.
- Étoile : 3 x Ø 160 mm.

Le modèle à roues étoile est équipé d'une sangle et de poignées fermées facilitant la manipulation dans les escaliers.

- Garantie : 10 ans.



Roues	Réf.	Prix € HT l'unité
Caoutchouc	DDAA0359	302.00
Pneumatiques	DDAA0360	315.00
Étoile	DDAA0361	384.00

Chariot porte-tables rectangulaires

Chariot destiné au stockage et transport de tables rectangulaires pliantes ou tapis de sol de gymnastique. Idéal pour les salles des fêtes, de sport...

- Capacité : 400 kg.

- 1 dossier amovible : H 730 mm.
- Châssis : L 1800 x l. 800 mm.
- 4 roues Ø 160 mm, non tâchantes, 2 fixes et 2 pivotantes à frein.
- Finition en peinture époxy Gris métallisé.
- Poids : 69 kg.

- Garantie : 10 ans.



Réf.	Prix € HT l'unité
DDJI1074	420.00

Desserte de bureau

Robuste et fonctionnelle, cette desserte offre une excellente qualité de roulage grâce à ses roues à bandage TPE.

Destinée à des utilisations intensives.

- Capacité : 250 kg.
- Versions : 2 ou 3 plateaux.
- Châssis entièrement mécano-soudé, résistant et durable.
- Plateaux en mélaminé bois, épaisseur 16 mm.
- 2 roues fixes + 2 pivotantes à frein Ø 125 mm, à bandage TPE.
- Livrée montée.
- Double poignées verticales : permet de protéger les mains des risques d'écrasement et de saisir la desserte dans les 2 sens.

- Garantie : 10 ans.



Nbre de plateaux	Dim. plateau L x l. (mm)	Dim. hors tout L x l. x H (mm)	Poids (kg)	Réf.	Prix € HT l'unité
2	850 x 500	1045 x 545 x 1055	32	DDJI1567	401.00
3	850 x 500	1045 x 545 x 1055	42	DDJI1568	450.00
2	1000 x 600	1195 x 645 x 1055	39	DDJI1569	428.00
3	1000 x 600	1195 x 645 x 1055	53	DDJI1570	480.00

Chariot porte-chaises

Pour le stockage et transport de chaises pliantes ou empilables.

- 2 dossiers : H 900 mm.
- Base : L 1580 x l. 525 mm.
- Écartement intérieur : l. 400 mm avec surface de pose de 60 mm.
- Equipé de 1 butée amovible assurant le bon maintien des chaises, 3 positions de blocage.
- 4 roulettes pivotantes Ø 125 mm, non tâchantes, dont 2 à frein.
- Finition en peinture époxy Gris métallisé.
- Dimensions hors-tout : L 1580 x l. 525 x H 1060 mm.
- Poids : 29 kg.

- Garantie : 10 ans.



Réf.	Prix € HT l'unité
DDJI1073	383.00

Chariot porte-tables rondes


Chariot destiné au stockage et transport de tables rondes pliantes de Ø 1200 à 1600 mm. Idéal pour les salles des fêtes...

- Capacité : 300 kg.

- 2 ridelles amovibles : H 730 mm.
- Châssis : L 1200 x l. 800 mm
- 4 roues Ø 160 mm, non tâchantes, 2 fixes et 2 pivotantes à frein.
- Finition en peinture époxy Gris métallisé.
- Poids : 30 kg.

- Garantie : 10 ans.

Chariot pour tables rondes et rectangulaires



Réf.	Prix € HT l'unité
DDJI1075	676.00

INFO

Plaques en tôle d'acier recouvertes de caoutchouc et incurvées permettant de protéger et de hisser facilement les tables sur le chariot.

Transpalette à géométrie variable

Idéal pour la préhension de tous types de charges posées au sol. Longueur des fourches : 825 ou 1025 mm.

- Capacité : 750 kg.

- Écartement des fourches de 400 à 800 mm.
- Mécanisme de translation mécanique : aucun risque de fuite d'huile.
- Permet le déplacement des meubles sans avoir besoin de les vider.
- Galets avant Ø 75 mm en polyuréthane.
- Roues arrières Ø 125 mm en polyuréthane pivotantes.

- Garantie : 3 ans.



Longueur fourches (mm)	Dim. hors tout L x l. x H (mm)	Poids (kg)	Réf.	Prix € HT l'unité
825	1170 x 555/980 x 1100	40	DDAD0610	2 966.00
1025	1370 x 555/980 x 1100	46	DDAD0611	3 116.00



Destructeur de documents pour la destruction centralisée

Destructeur de documents robuste avec un bac de 240 litres.

- Fonctionnement silencieux.
- Consommation d'énergie nulle en mode veille.
- Démarrage automatique de l'appareil lorsque vous introduisez un document.
- Le haleur externe garantit un rendement de coupe élevé.
- Possibilité d'adapter une poubelle mobile de 240 litres intégrable selon DIN EN 840 (non comprise dans la livraison).
- Type de coupe : particules.
- Largeur de travail : 400 mm.
- Alimentation : 230 V/50 Hz.
- Dim. : L 670 x P 784 x H 1347 mm.
- **Garantie : 5 ans.**



Le coeur d'acier

Les cylindres en acier massif spécialement trempés, fabriqués avec une grande précision et d'une seule pièce travaillent pratiquement sans s'user, sont résistants aux trombones et aux agrafes et réalisent des coupes précises sans perte de qualité.

INFO

Double fonction astucieuse : Autofeed pour des liasses de papier et alimentation manuelle simultanée des feuilles isolées en cas de faibles quantités de papier, CD/DVD ou cartes de crédit à détruire.

Taille de coupe (mm)	Degré de sécurité (DIN 66399)	Capacité feuilles A4 80 g/m ²	Réf.	Prix € HT l'unité
4,5	P-4	20-22	DDGG0779	2 071.00
1,9	P-5	14-15	DDGG0780	2 198.00

Destructeur de documents

- **Garantie 5 ans.**



DDGG0752



DDGG0769



DDGG0736



Usages	Modèle	Type de coupe	Taille de coupe (mm)	Degré de sécurité (DIN 66399)	Capacité feuilles A4 80 g/m ²	Largeur de travail (mm)	Collecteur (litres)	Réf.	Prix € HT l'unité
Individuels	Pure 120	Bandes	3,9	P2	10/12	225	20	DDGG0768	220.00
Bureaux	B 24	Bandes	3,9	P2	19-21	240	34	DDGG0752	650.00
Bureaux	B 32 B	Bandes	3,9	P2	19-21	310	82	DDGG0753	918.00
Bureaux	B 32 P	Particules	4,5 x 30	P4	14-16	310	82	DDGG0754	1 056.00
Bureaux	B 34	Bandes	3,9	P2	25-27	310	100	DDGG0760	1 124.00
Services	P36i	Particules	4,5 x 30	P4	27-29	330	145	DDGG0769	2 916.00
Services	P44i	Particules	3,9 x 40	P4	43-45	400	205	DDGG0770	4 572.00
Centralisés	FA 400.2	Particules	5,8 x 50	P3	96	428	460	DDGG0736	11 620.00

Matelasseur de cartons

Créez votre propre matériau d'emballage à partir de cartons usagés.

- 2 modèles : de table ou mobile.
- Cylindres de coupe en acier trempé.
- Alimentation : 230 V.
- **Garantie : 2 ans.**



Modèle	Largeur de travail (mm)	Hauteur de coupe (mm)	Rendement de coupe en couches	Vitesse de coupe (mm/s)	Puissance moteur (kW)	Dim. L x P x H (mm)	Poids (kg)	Réf.	Prix € HT l'unité
Table	415	10	1	135	1,2	610 x 395 x 375	39	DDGG0771	1 812.00
Mobile	425	20	1 à 3	170	1,4	770 x 550 x 1040	170	DDGG0772	4 797.00



Capacité feuilles A4 80 g/m ²	Réf.	Prix € HT l'unité
8-10	DDGG0766	695.00
12-14	DDGG0781	760.00

Vitrines et tableaux d'affichage

Vitrine d'affichage extra-plate intérieur

- Extra-plate, idéale pour les espaces réduits.**
- Cadre en aluminium anodisé.
 - Coins arrondis injectés gris.
 - Ouvrant plexiglas : Ep. 3 mm.
 - Fond métal.
 - Serrure incorporée à clé.
 - Fixation murale.



Dim. hors tout H x L (mm)	Nbre feuilles A4	Réf.	Prix € HT l'unité	Dont EC
340 x 470	2	DDJD0606	105.00	0.25
340 x 680	3	DDJD0607	134.00	0.35
640 x 470	4	DDJD0608	166.00	0.53
640 x 680	6	DDJD0609	206.00	0.75
940 x 680	9	DDJD0610	270.00	1.07

Vitrine d'affichage intérieur coulissante

- Idéale pour les couloirs, pas d'encombrement des portes.**
- Cadre en aluminium anodisé : Ep. 50 mm.
 - Portes coulissantes en verre trempé sur roulements à billes : Ep 4 mm.
 - Fond métallique ou liège.
 - Serrure à piston discrète.
 - Fixation murale invisible aux 4 coins.



Dim. hors tout H x L (mm)	Nbre feuilles A4	Fond métal			Fond liège		
		Réf.	Prix € HT l'unité	Dont EC	Réf.	Prix € HT l'unité	Dont EC
680 x 920	8	DDJD0590	400.00	1.72	DDJD0598	400.00	1.48
680 x 1130	10	DDJD0591	438.00	2.08	DDJD0599	438.00	1.79
680 x 1340	12	DDJD0592	473.00	2.45	DDJD0600	473.00	2.10
980 x 1130	15	DDJD0593	498.00	3.24	DDJD0601	498.00	2.51
980 x 1340	18	DDJD0594	571.00	3.82	DDJD0602	571.00	2.94
980 x 1550	21	DDJD0595	651.00	4.40	DDJD0603	651.00	3.37
980 x 1760	24	DDJD0596	678.00	4.98	DDJD0604	678.00	3.80
980 x 1970	27	DDJD0597	691.00	5.55	DDJD0605	691.00	4.23

Tableau Blanc laqué ou émaillé

- Surface magnétique, effaçable à sec.**
- Cadre en aluminium avec angles de sécurité.
 - Montage horizontal ou vertical.
 - Auget porte marqueur de 300 mm.
 - Visserie fournie.



Dim. hors tout H x L (mm)	Laqué			Émaillé		
	Réf.	Prix € HT l'unité	Dont EC	Réf.	Prix € HT l'unité	Dont EC
450 x 600	DDJD0532	51.70	0.30	DDJD0538	59.90	0.29
600 x 900	DDJD0533	68.00	0.57	DDJD0539	86.20	0.54
900 x 1200	DDJD0534	101.00	1.09	DDJD0540	137.00	1.04
900 x 1800	DDJD0535	155.00	2.71	DDJD0541	206.00	2.64
1000 x 1500	DDJD0536	135.00	1.50	DDJD0542	181.00	1.43
1000 x 2000	-	-	-	DDJD0543	272.00	3.25

Vitrine d'affichage intérieur

- Profil alu anodisé avec coins arrondis injectés Gris.**
- Façade en verre trempé 4 mm.
 - Épaisseur hors tout 44 mm.
 - Épaisseur utile 24 mm.
 - Serrure de sécurité 2 points d'ancrage.
 - Fixation invisible par les 4 coins.
 - **Option : fond liège sur demande et laquage toutes teintes RAL.**



Dim. hors tout H x L (mm)	Nbre feuilles A4	Réf.	Prix € HT l'unité	Dont EC
710 x 530	4	DDJD0559	203.00	0.96
710 x 740	6	DDJD0560	228.00	1.29
1010 x 740	9	DDJD0561	295.00	1.99
1010 x 950	12	DDJD0562	352.00	2.52
1010 x 1160	15	DDJD0563	523.00	3.42

Vitrine d'affichage extérieur

- Étanchéité sans joint. Ventilation naturelle.**
- Cadre en aluminium anodisé : Ep. 35 mm.
 - Porte battante encastrée avec vitrage Sécurit : Ep. 4 mm.
 - Charnières sur pivot en inox.
 - Fond magnétique en tôle Blanche laquée.
 - Serrure incorporée à clé.
 - Fixation murale aux 4 coins.
 - **Options sur demande :**
 - Éclairage LED.
 - Laquage toutes teintes RAL.
 - Serrures à numéros différents.



Dim. hors tout H x L (mm)	Nbre feuilles A4	Réf.	Prix € HT l'unité
692 x 518	4	DDJD0528	264.00
692 x 728	6	DDJD0529	318.00
989 x 728	9	DDJD0530	345.00
989 x 938	12	DDJD0531	447.00
Piètement à sceller		DDJD0582	343.00
Piètement à visser		DDJD0583	469.00

Tableau à punaise liège

- Panneau d'affichage d'intérieur.**
- Cadre en aluminium anodisé.
 - Coins arrondis en plastique.
 - Fixation murale invisible aux 4 coins.
 - Position horizontale ou verticale.
 - Fond liège.
 - Épaisseur hors tout 18 mm.
 - **Visserie fournie.**



Dim. hors tout H x L (mm)	Réf.	Prix € HT l'unité	Dont EC
450 x 600	DDJD0564	52.20	0.16
600 x 900	DDJD0565	74.00	0.29
900 x 1200	DDJD0566	93.10	0.55
1200 x 1500	DDJD0567	124.00	0.88
1200 x 2000	DDJD0568	199.00	1.17



Vitrines et tableaux d'affichage

Totem d'affichage sur patins

- Montant en tube d'acier Ø 40 mm, H 1255 mm, Noir.
- Embase polyamide Ø 600 mm sur patins.
- Panneau d'affichage Blanc l. 600 x H 350 mm.
- Finition peinture poudre époxy Blanc.
- Poids : 8 kg.
- Livré démonté.

Garantie 5 ans.



238.00 €HT
l'unité

Modèle	Réf.	Prix € HT l'unité	Dont EC
Tube Noir	DDJD0553	238.00	1.12



Totem d'affichage

- Montant en tube d'acier 60 x 30 mm, H 1800 mm.
- Embase acier 490 x 490 mm.
- Panneau d'affichage Blanc l. 375 x H 1000 mm.
- Tablette Blanche l. 450 x P 200 mm.
- Finition peinture poudre époxy.
- Poids : 19 kg.
- Livré démonté.

Garantie 5 ans.




Modèle	Réf.	Prix € HT l'unité	Dont EC
Mât et embase coloris Noir	DDJD0554	386.00	2.66
Mât et embase coloris Blanc	DDJD0555	386.00	2.66
Mât et embase coloris Chrome	DDJD0556	386.00	2.66



Cadre d'affichage intérieur "clic-clac"

Ouverture, fermeture et maintien des documents par soulèvement et rabattement des 4 côtés "clic-clac".

- **Formats d'affichage : A4 ou A3.**
- Cadre simple face en aluminium anodisé argent, Ep. 25 mm.
- Coins à angles droits.
- Feuille de protection en plastique souple.
- Fixation murale.
- Vis et chevilles fournies.



Dim. H x L (mm)	Coins à angles	Format de feuille	Poids (kg)	Réf.	Prix € HT l'unité
325 x 240	Droits	A4	1	DDJD0491	67.90
450 x 325	Droits	A3	1,5	DDJD0492	83.60

Vitrine d'affichage extérieur

Protège durablement vos documents en extérieur.

- Cadre simple face en aluminium anodisé argent, Ep. 30 mm.
- Fond magnétique en tôle galvanisée laquée Blanc.
- Porte battante réversible, vitrage Plexichocs® : Ep 4 mm.
- Joint élastomère d'étanchéité.
- Serrure de sécurité avec 2 clés.
- Fixation murale.

Options sur demande :

- Poteaux 60 x 40 mm.
- Bandeaux signalétiques.
- Kits éclairage LED.
- **Garantie : 5 ans.**

Vitrine d'affichage intérieur

Pour afficher vos documents dans des lieux de passages publics.

- Cadre simple face en aluminium anodisé argent, Ep. 30 mm.
- Fond magnétique en tôle galvanisée laquée Blanc.
- Porte battante réversible, vitrage Plexichocs® : Ep. 4 mm.
- Serrure de sécurité avec 2 clés.
- Fixation murale.

Options sur demande :

- Portes coulissantes.
- Kits éclairage LED.
- **Garantie : 5 ans.**

Aimants offerts
1 par format A4



Suggestion de présentation sur option poteaux



Aimants offerts
1 par format A4

Dim. H x L (mm)	Nbre de portes battantes	Nbre feuilles A4	Poids (kg)	Réf.	Prix € HT l'unité
400 x 550	1	2	5	DDJD0504	200.00
750 x 550	1	4	8	DDJD0505	234.00
750 x 750	1	6	9	DDJD0506	251.00
1050 x 750	1	9	12	DDJD0507	298.00
750 x 1200	2	8	15	DDJD0508	566.00
1050 x 1400	2	18	23	DDJD0509	719.00

Existe en version peinte :
5 coloris au choix.
Consultez votre partenaire D-DIRECT.

Dim. H x L (mm)	Nbre de portes battantes	Nbre feuilles A4	Poids (kg)	Réf.	Prix € HT l'unité
400 x 550	1	2	5	DDJD0499	241.00
750 x 550	1	4	8	DDJD0489	283.00
750 x 750	1	6	9	DDJD0490	339.00
830 x 980	1	8	18	DDJD0500	404.00
1050 x 750	1	9	12	DDJD0501	377.00
750 x 1200	2	8	18	DDJD0502	588.00
1050 x 1400	2	18	35	DDJD0503	767.00

Marquage industriel

Marqueur peinture spécial surface souillée

Adapté pour écrire sur des surfaces légèrement poussiéreuses, huileuses, grasses ou foncées.

- Encre laquée très couvrante, permanente, résiste à l'eau, la lumière et les hautes températures (jusqu'à 300°C).
- Pointe ogive, tracé 2 à 4 mm.



Coloris	Cdt par	Réf.	Prix € HT le feutre
Noir	10	DDJK0576	7.60
Rouge	10	DDJK1244	7.60
Bleu	10	DDJK1245	7.60
Vert	10	DDJK1246	7.60
Jaune	10	DDJK1247	7.60
Orange	10	DDJK1248	7.60
Blanc	10	DDJK1249	7.60



Feutre blanc permanent sans amorçage

Adapté pour écrire sur presque toutes les surfaces.

Utilisation directe sans l'amorcer.

- Craie liquide opaque à base d'eau.
- Pointe ogive, tracé 1 à 3 mm.
- Permanent, opaque et résistant à l'effacement à la lumière et à l'abrasion une fois sec, résistant à l'eau.



Coloris	Cdt par	Réf.	Prix € HT le feutre
Blanc	10	DDJK1317	3.90



Tube pâte industrielle pour surfaces rugueuses

- Spécial surfaces difficiles : béton, bois brut, brique...
- Marquage sur tous types de support, résistant à l'eau, à la lumière et aux intempéries.
- Pour marquer des supports propres sous l'eau.
- Craie permanente à pâte colorée fortement opaque.
- Pointe ogive, tracé 10 mm.



Coloris	Cdt par	Réf.	Prix € HT le feutre
Noir	10	DDJK0580	9.00
Rouge	10	DDJK1256	9.00
Bleu	10	DDJK1257	9.00
Jaune	10	DDJK1258	9.00
Blanc	10	DDJK1259	9.00



Marqueur permanent tout support

- Pour écrire sur papier, carton, métal, verre, plastique...
- Corps aluminium.
- Encre permanente à faible odeur sans xylène, ni toluène.
- Rechargeable.
- Pointe ogive, tracé 1,5 à 3 mm.



Coloris	Cdt par	Réf.	Prix € HT le feutre
Noir	10	DDJK1166	3.30
Rouge	10	DDJK1262	3.30
Bleu	10	DDJK1263	3.30
Vert	10	DDJK1264	3.30



Marqueur peinture haute résistance pointe moyenne

- Excellente adhérence, sur les surfaces lisses et poreuses.
- Très grande résistance à l'abrasion sur presque toutes les surfaces.
- Résistance à l'eau, séchage rapide.
- Résistance à la chaleur jusqu'à 400°C et jusqu'à 1000°C pour le Blanc et le Jaune.
- Débit d'encre modulé par valve.
- Encre sans addition de toluène / xylène.
- Pointe ogive, tracé 2 à 4 mm.



Coloris	Cdt par	Réf.	Prix € HT le feutre
Noir	10	DDJK1161	6.30
Rouge	10	DDJK1250	6.30
Bleu	10	DDJK1251	6.30
Vert	10	DDJK1252	6.30
Jaune	10	DDJK1253	6.30
Orange	10	DDJK1254	6.30
Blanc	10	DDJK1255	6.30



Marqueur peinture haute résistance pointe extra-fine gainée métal

- Excellente adhérence, sur les surfaces lisses et poreuses.
- Très grande résistance à l'abrasion sur presque toutes les surfaces.
- Résistance à l'eau, séchage rapide.
- Résistance à la chaleur jusqu'à 400°C et jusqu'à 1000°C pour le Blanc et le Jaune.
- Débit d'encre modulé par valve.
- Encre sans addition de toluène / xylène.
- Pointe ogive, tracé 0,8 mm.



Coloris	Cdt par	Réf.	Prix € HT le feutre
Noir	10	DDJK1162	6.50
Rouge	10	DDJK1260	6.50
Blanc	10	DDJK1261	6.50



Étui de 4 marqueurs pour tableaux blancs

- Convient pour écrire sur les tableaux blancs et les chevalets de conférence.
- Effaçable à sec.
- Pointe ogive, largeur de trait de 1,5 à 3 mm.
- Encre pigmentée à séchage rapide, résistante à la lumière.
- Sans addition d'acétate de butyle.
- Corps en aluminium.
- Peut rester ouvert plusieurs jours sans sécher.
- Faible odeur.
- Le kit comprend 4 coloris : Noir, Rouge, Bleu et Vert.



Coloris	Cdt par	Réf.	Prix € HT l'étui
Noir, Rouge, Bleu, Vert	10	DDJK1316	14.10

Spray peinture permanente acrylique

Pour couvrir rapidement presque tous les matériaux.

- Tête de pulvérisation standard : largeur de pulvérisation d'env. 5 à 6 cm.
- Peinture acrylique pigmentée très couvrante, sèche extrêmement vite.
- Résistante aux intempéries et extrêmement résistante à la lumière.
- Contenance : 200 ml.



Coloris	Cdt par	Réf.	Prix € HT le spray
Noir mat	6	DDJK1269	15.30
Rouge mat	6	DDJK1270	15.30
Bleu mat	6	DDJK1271	15.30
Vert mat	6	DDJK1272	15.30
Jaune mat	6	DDJK1273	15.30
Blanc mat	6	DDJK1274	15.30





Horloge d'intérieur

- Diamètre : 300, 400 et 500 mm.
- Lisibilité de 20 à 45 mètres.
- Mouvement à quartz.
- Boîtier et protection des aiguilles en ABS.
- Alimentation par pile 1,5 V.



Alimentation	Ø (mm)	Lisibilité (m)	Réf.	Prix € HT l'unité
à pile	300	20	DDJM0001	73.80
à pile	400	35	DDJM0002	92.00
à pile	500	45	DDJM0003	165.00

Horloge étanche d'intérieur ou d'extérieur

Pour entreprises, administrations, collectivités, ateliers...

- Diamètre : 400, 600 et 850 mm.
- Lisibilité de 35 à 80 mètres.
- Mouvement à quartz.
- Boîtier en aluminium anodisé Noir.
- Cadran : Gris ou Blanc.
- Graphisme à plots ou à chiffres.
- Couleur Aiguilles : Jaune ou Noir.
- Protection en plexiglas formé et joint.
- Étanchéité IP 54 avec anti-condensation.
- Alimentation par piles lithium 3,6 V (durée 6 ans) ou secteur 220 V.
- Fixation murale fournie.



Autres modèles de cadrans, graphismes et d'aiguilles.
Horloge à mouvement radiopilotée.
Personnalisation de cadran.
Consultez votre partenaire D-Direct.

Grand diamètre, jusqu'à 850 mm.



Alimentation	Ø (mm)	Lisibilité (m)	Réf.	Prix € HT l'unité
à pile	400	35	DDJM0007	1 024.00
à pile	600	55	DDJM0008	1 266.00
à pile	850	80	DDJM0009	1 609.00
sur secteur	600	55	DDJM0011	1 378.00
sur secteur	850	80	DDJM0012	1 721.00

Horloge numérique professionnelle

- Affichage : heures et minutes.
- Boîtier Noir en polycarbonate - Étanche IP 67 (pour intérieur et extérieur).
- Télécommande infra-rouge pour réglages inclus.
- Lisibilité de 40 mètres.
- Caractères à LED Rouge : H 100 mm.
- Base de temps interne à quartz.
- Changement d'heure été / hiver automatique.
- Relais "sonnerie" : 30 pas de programme - Impulsion de 1 à 59 sec.
- Avertisseur sonore non inclus.
- Pouvoir de coupure maxi : 5A/230V
- Alimentation : 85 à 264 V-AC - Conso 14W.
- Température : -25° à + 45°C (maxi 60°C en surface).
- Dim. : L 350 x P 45 x H 185 mm.
- Poids : 2 kg.



Réf.	Prix € HT l'unité
DDJM0026	512.00

Autres modèles d'horloges à diodes : chronomètre, calendrier, multi fuseaux horaires, de grandes dimensions...
Consultez votre partenaire D-Direct.

Pointeuse à fiches cartonnées

Calcule et totalise le temps de présence, calcule les heures entre le pointage d'entrée et de sortie et les imprime par jour, semaine, mois suivant les modèles.

- Alimentation : 230 V 50 Hz.
- Sauvegarde de données.
- Livrée prête à fonctionner.

Option :

- Lot de fiches en carton pour pointeuses.



Economique



Totalisation journalière



Totalisation mensuelle

Totalisation de présences	Nombre d'entrées et sorties / jour	Impression	Déclenchement de sonneries	Pointage en équipe (2x8)	Dim. L x P x H (mm)	Poids (kg)	Réf.	Prix € HT l'unité	
Non	4	Unicolore	Non	Non	123 x 115 x 178	1,6	DDJM0020	352.00	
Par jour	4	Unicolore	Non	Oui	104 x 140 x 202	1,8	DDJM0021	551.00	
Par jour et mois	4 avec total / 6 sans total	Bicolore	Oui	Oui	130 x 187 x 242	2,5	DDJM0022	682.00	
Lot de 200 fiches carton pour pointeuse DDJM0020								DDJM0023	101.00
Lot de 500 fiches carton pour pointeuses DDJM0021 et DDJM0022								DDJM0024	209.00

Horodateur

Idéal pour horodater vos documents, sur lesquels doivent être imprimés l'heure, la date et/ou un numéro :

factures, bons de livraison, courrier, bons à tirer...

- Peut être posé sur une table ou fixé au mur.
- Impression personnalisée sur 2 lignes, 20 caractères par ligne.
- Impression des 2 lignes en une fois.
- Texte pré-programmé : REÇU, EXPED, PAYE, ENREG...
- Impression à droite ou à gauche.
- Profondeur de frappe réglable.
- Combinaison possible de date, heure, texte, numéroteur.
- Frappe électrique de l'heure minute ou 1/10ème ou 1/20ème ou 1/100ème.
- Format 12 H ou 24 H.
- Changement d'heure : été / hiver automatique.
- Conservation des mémoires pendant 3 ans.
- Alimentation : 230 V.
- Ruban unicolore Noir.
- Dim. : L 156 x P 179 x H 181 mm.
- Poids : 1,8 kg.

Réf.	Prix € HT l'unité
DDJM0025	566.00



Casier à fiches

- Casier 10 cases pour pointeuse DDJM0020.
- Casier 15 et 25 cases pour pointeuses DDJM0021 et DDJM0022.

Nbre cases	Réf.	Prix € HT l'unité
10	DDJM0017	92.80
15	DDJM0018	123.00
25	DDJM0019	156.00

Tapis d'accueil et de propreté


Tapis industriel 100 % caoutchouc

Recommandé pour la protection des sols industriels ainsi que des rayonnages ou des établis.

- Surfaces : Stries fines, stries larges, tôle à larmes ou pastillées.
- Revêtement de sol calandré avec surface en relief.
- Tapis caoutchouc à la fois souple et dur apportant une excellente résistance à l'usure et à la déchirure.
- Utilisation jusqu'à -40°C.
- Entretien facile : lavage au jet.
- Pose libre ou à coller.
- Rouleau de 10 mètres.
- Coloris : Noir ou Gris.



Surface	Dim. L x l. (m)	Ep. (mm)	Coloris	Poids (kg/m ²)	Réf.	Prix € HT le rouleau	Dont EC
Stries fines	10 x 0,60	3	Noir	2,5	DDJB0323	157.00	0.90
Stries fines	10 x 1,00	3	Noir	2,5	DDJB0237	250.00	1.50
Stries fines	10 x 1,20	3	Noir	2,5	DDJB0238	305.00	1.80
Stries fines	10 x 1,20	3	Gris	2,7	DDJB0239	405.00	1.80
Stries larges	10 x 1,00	6	Noir	6,5	DDJB0242	534.00	1.50
Stries larges	10 x 1,20	6	Noir	6,5	DDJB0243	636.00	1.80
Tôle à larmes	10 x 1,00	3	Noir	4,3	DDJB0322	381.00	1.50
Tôle à larmes	10 x 1,40	3	Noir	4,3	DDJB0240	517.00	2.10
Tôle à larmes	10 x 1,40	3	Gris	3,9	DDJB0241	651.00	2.10
Tôle à larmes	10 x 1,40	6	Noir	8,4	DDJB0269	1 134.00	2.10
Pastillée	10 x 1,00	3	Noir	4,0	DDJB0294	422.00	1.50
Pastillée	10 x 1,20	3	Noir	4,0	DDJB0244	479.00	1.80
Pastillée	10 x 1,20	3	Gris	4,0	DDJB0245	651.00	1.80




Existe également en nitrile (résistant aux huiles et aux graisses), sur demande.

Tapis d'entrée 3 en 1

Tapis 3 en 1 : grattant, mixte et absorbant, usage intérieur pour tous types de trafics intenses : > à 1000 passages par jour.

Pour entrées, salles de réunion, couloirs, ascenseurs, halls...

- Composition : 100 % fibres polypropylène grattantes et absorbantes sur semelle vinyle.
- Retient toutes les saletés et l'humidité.
- Coloris : Noir.



Dim. L x l. (m)	Ep. (mm)	Poids (kg/m ²)	Réf.	Prix € HT l'unité	Dont EC
1,50 x 0,90	10	3,10	DDJB0303	137.00	0.46
1,90 x 1,20	10	3,10	DDJB0304	222.00	0.46



Tapis brosse coco

Le moyen naturel de nettoyer les chaussures.

- Tapis d'accueil grattant d'intérieur / extérieur abrité.
- Fibres de coco naturels. Sur semelles LATEX.
- Fibres naturelles.
- Facile à découper. Adaptés pour les fosses.
- 2 épaisseurs : 17 et 23 mm.
- 2 largeurs : 1 ou 2 m.
- Rouleau de 12 mètres.
- Coloris : Naturel.



Possibilité de découpe. Consultez votre partenaire D-Direct.



Dim. L x l. (m)	Ep. (mm)	Poids (kg/m ²)	Réf.	Prix € HT le rouleau	Dont EC
12 x 1,00	17	6,66	DDJB0324	721.00	5.52
12 x 2,00	17	6,66	DDJB0325	1 375.00	5.52
12 x 1,00	23	7,3	DDJB0326	856.00	5.52
12 x 2,00	23	7,3	DDJB0327	1 625.00	5.52


Caillebotis antidérapant

Pour une hygiène et une sécurité optimale en milieu humide : piscines, cabines de douches, saunas, vestiaires, centres de remise en forme...

- Composition : polyéthylène et EVA.
- Surface antidérapante grâce à des plots en surface.
- Structure drainante permettant à l'eau de circuler librement.
- Rouleau composé de bandes déconnectables de 100 mm de large.
- Traitement antibactérien et fongicide pour une protection de longue durée.
- Résiste aux variations de températures : -35°C à +70°C.
- Épaisseur : 9 mm.
- Dim. du rouleau : L 16 m x l. 0,60 m.
- Coloris : Bleu ou Gris.
- Accessoires : raccords pour joindre un rouleau à un autre sur demande.



Dim. L x l. (m)	Ep. (mm)	Coloris	Réf.	Prix € HT le rouleau	Dont EC
16 x 0,60	9	Bleu	DDJB0270	683.00	0.64
16 x 0,60	9	Gris	DDJB0271	683.00	0.64



Coloris: Bleu Coloris: Gris Bandes déconnectables



Tapis d'accueil

Le tapis économique, usage intérieur.

- Tapis absorbant tout usage. Aspect velours.
- Fibres polypropylène sur semelle PVC antidérapante.
- Nettoyage par aspirateur et lavable à 30° à la main.
- Épaisseur : 6,5 mm.
- Coloris : Gris, Marron ou Bleu.
- **Conditionnement voir tableau (Cdt par).**
- **Autres conditionnements sur demande.**

A partir de
14.20 €HT
l'unité par 2



DDJB0261

Dim. (mm)	Poids (kg)	Cdt par	Gris			Marron			Bleu		
			Réf.	Réf.	Réf.	Réf.	Réf.	Réf.	Réf.	Réf.	Réf.
400 x 600	0,6	2	DDJB0272	DDJB0279	DDJB0286	14.20	0.07				
600 x 800	1,3	2	DDJB0273	DDJB0280	DDJB0287	23.20	0.19				
600 x 1800	3,2	1	DDJB0274	-	-	55.70	0.19				
800 x 1200	2,7	1	DDJB0275	DDJB0282	DDJB0289	49.60	0.19				
900 x 1500	4,1	1	DDJB0276	DDJB0283	DDJB0290	53.20	0.46				
1200 x 1800	6,3	1	DDJB0277	DDJB0284	DDJB0291	88.60	0.46				
1200 x 2400	8,4	1	DDJB0278	DDJB0285	DDJB0292	115.00	0.46				
900 X 25000	3,2 kg/m²	1	DDJB0261	-	-	798.00	9.23				

Tapis d'accueil Pro

Tapis d'entrée absorbant et ultra grattant, usage intérieur pour tous types de trafics intenses : > à 1000 passages par jour.

- 100 % fibres de polypropylène moulées sur semelle caoutchouc.
- Bordure caoutchouc.
- Nettoyage par aspirateur.
- Épaisseur : 10 mm.
- Coloris : Gris, Marron ou Bleu.
- **Conditionnement voir tableau (Cdt par).**
- **Autres conditionnements sur demande.**

Dim. (mm)	Poids (kg)	Cdt par	Gris			Bleu			Marron		
			Réf.	Réf.	Réf.	Réf.	Réf.	Réf.	Réf.	Réf.	Réf.
400 x 600	1,2	2	DDJB0307	DDJB0317	DDJB0312	24.10	0.19				
600 x 800	3	2	DDJB0308	DDJB0318	DDJB0313	36.70	0.19				
800 x 1200	5	1	DDJB0309	DDJB0319	DDJB0314	74.10	0.46				
900 x 1500	7	1	DDJB0310	DDJB0320	DDJB0315	101.00	0.46				
1200 x 1800	11,5	1	DDJB0311	DDJB0321	DDJB0316	163.00	0.46				



Bordure caoutchouc




Tapis d'entrée éco-responsable

Tapis 2 en 1 : absorbant et grattant tout usage, pour trafic intense.

Idéal comme tapis d'entrée pour les entreprises ou pour les salles de réunion.

- 100 % recyclé et recyclable.
- Fibres de polypropylène et polyester (PET) recyclé.
- Semelle antidérapante en caoutchouc recyclé sans PVC.
- Épaisseur : 6,5 mm.
- Très longue durabilité.
- Utilisation intérieure et extérieure.
- Coloris : Anthracite.
- **Conditionnement voir tableau (Cdt par).**
- **Autres conditionnements sur demande.**




Caillebotis antidérapant

Efficace contre la saleté, la boue, l'humidité, la neige. Utilisations : fosses, sas, zones d'entrées à fort trafic, passerelles extérieures...

- Tapis grattant d'extérieur 100 % caoutchouc, bords droits.
- Antidérapant, résistant aux U.V. et au gel.
- Drainant grâce à ses picots en face inférieure.
- Facile à nettoyer.
- Coloris : Noir.

Options sur demande :

- Attaches connexion.
- Brosses.
- **Conditionnement voir tableau (Cdt par).**
- **Autres conditionnements sur demande.**



Face inférieure

Dim. L x l. (mm)	Poids (kg)	Cdt par	Réf.	Prix € HT l'unité	Dont EC
600 x 400	0,48	2	DDJB0329	21.50	0.07
800 x 600	0,96	2	DDJB0330	32.90	0.07
1200 x 800	1,92	1	DDJB0331	64.70	0.19
1500 x 1000	3	1	DDJB0332	96.30	0.46

Dim. (mm)	Ep (mm)	Poids (kg)	Cdt par	Réf.	Prix € HT l'unité	Dont EC
400 x 600	14	1,10	2	DDJB0262	17.50	0.01
500 x 800	22	3,45	2	DDJB0263	31.60	0.20
500 x 1000	22	3,78	1	DDJB0264	48.60	0.04
800 x 1200	17	5,50	1	DDJB0265	65.00	0.05
800 x 1200	23	9	1	DDJB0266	78.40	0.07
1000 x 1500	23	13	1	DDJB0267	113.00	0.10

Chauffage et Climatisation

Ventilateur

Pour bureaux, comptoirs, postes de travail...

Modèles à poser ou sur pied.

- Puissance : 40 W.
- 3 vitesses de ventilation.
- Inclinaison réglable.
- Fonction oscillation.
- Grille de protection : Ø 400 mm.
- Base ronde antidérapante.
- Poignée de transport.
- Sur pied : hauteur réglable 1250 mm.
- Coloris : Noir.
- Garantie : 2 ans.

Désignation	Réf.	Prix € HT l'unité
Sur socle	DDJJ1100	68.70
Sur pied	DDJJ1101	70.50

Brasseur d'air

Hélices en aluminium.

- Corbeille orientable.
- 3 vitesses de ventilation.
- Poignée de transport.
- Pieds anti-dérapants.
- Longueur cordon : 1500 mm.



Ø corbeille (mm)	Puissance (W)	Débit d'air (m³/mn)	Dim. L x P x H (m)	Poids (kg)	Réf.	Prix € HT l'unité
350	60	55,9	440 x 180 x 440	3,3	DDJJ1134	92.00
450	120	110,79	530 x 180 x 555	5	DDJJ1135	120.00

Rafraîchisseur d'air

Rafraîchir, ventiler, filtrer, humidifier et purifier.

- Puissance : 80 W.
- Débit d'air : 360 m³/h.
- 3 vitesses de ventilation.
- Réservoir amovible : 6 litres.
- Minuteur : 4 h.
- Oscillation verticale automatique.
- Pains de glace inclus.
- Équipé de roulettes.
- Dim. : L 275 x P 275 x H 670 mm.
- Coloris : Blanc et Gris.
- Poids : 6,15 kg.
- Garantie : 2 ans.

Réf.	Prix € HT l'unité
DDJJ1108	176.00



Climatiseur mobile réversible

Fonctionnalités : climatisation / déshumidification / ventilation.

Pour pièces de 20 à 35 m².

- Débit maximal : 350 m³/h.
- Affichage numérique.
- Panneau de commande tactile et télécommande.
- Équipé de roulettes et d'une poignée de transport.
- Filtre anti-poussières.
- Kit fenêtre inclus.
- Puissance sonore maximale de 65 dB.
- Gaz réfrigérant : R 290.
- Minuteur : 24 h.
- Oscillation des ailettes
- Inclus : kit sortie d'air pour les fenêtres coulissantes, guillotines et manchon Ø 15 cm / Longueur 1,50 m.
- Garantie : 2 ans.

Surface (m²)	Réversible	Puissance frigorifique (W)	Puissance calorifique (W)	Nbre de vitesses	Déshumidification (litres/j)	Dim. L x P x H (mm)	Poids (kg)	Coloris	Réf.	Prix € HT l'unité
20	Non	2100	-	2	17	365 x 355 x 713	20	Blanc / Bleu	DDJJ1120	487.00
20	Oui	2000	1600	2	17	365 x 355 x 713	20	Blanc / Bleu / Orange	DDJJ1122	532.00
25	Non	2600	-	2	24	365 x 355 x 713	20	Blanc / Bleu	DDJJ1121	547.00
25	Non	2600	-	3	19,2	443 x 340 x 830	27	Blanc / Bleu	DDJJ1124	616.00
35	Non	3500	-	3	28,8	443 x 340 x 830	27	Blanc / Bleu	DDJJ1125	659.00
35	Oui	3500	3300	3	28,8	443 x 340 x 830	27	Blanc / Bleu / Orange	DDJJ1126	681.00



DDJJ1120



DDJJ1122



DDJJ1126



Convecteur mobile

- Puissance : 2000 W.
- Thermostat réglable.
- 3 allures de chauffe.
- Fonction Turbo.
- Poignée de transport.
- Témoin lumineux de fonctionnement.
- Pieds support.
- Dim. : L 610 x P 205 x H 380 mm.
- Poids : 3,14 kg.
- Garantie : 2 ans.

93 € HT
l'unité



Réf.	Prix € HT l'unité
DDJJ1109	93.00

Radiateur bain d'huile

- Puissance : 1500 - 2000 - 2500 W.
- Thermostat mécanique réglable.
- 3 allures de chauffe.
- Protection anti-surchauffe.
- Poignée de transport.
- Enrouleur de cordon intégré.
- Témoin lumineux de fonctionnement.
- Pieds avec roulettes.
- Garantie : 2 ans.



Puissance maxi (W)	Dim. L x P x H (mm)	Poids (kg)	Réf.	Prix € HT l'unité
1500	320 x 235 x 585	6,3	DDJJ1113	109.00
2000	390 x 235 x 585	7,6	DDJJ1114	120.00
2500	480 x 250 x 585	8,8	DDJJ1115	127.00



Rafraîchisseur d'air mobile

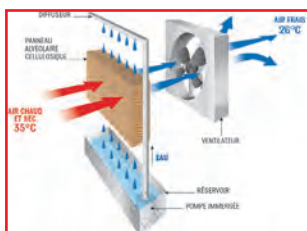
Pour rafraîchir efficacement des zones en plein air, dans les grands volumes, les locaux bien ventilés ou ouverts sur l'extérieur.

Le réservoir du rafraîchisseur est équipé d'une pompe qui diffuse l'eau sur un panneau alvéolaire cellulosique qui est ainsi maintenu humide. Le ventilateur aspire l'air chaud ambiant à travers ce panneau humidifié provoquant l'évaporation d'une partie de l'eau et le refroidissement du flux d'air.

Plus l'air aspiré est sec et chaud, plus l'abaissement de température de l'air soufflé est important.

Ne doit pas être utilisé dans de petits volumes fermés.

- Surface traitée de : 40 à 250 m².
- Carrosserie anti-corrosion en plastique injecté traité anti UV.
- Tableau de commande intégré avec télécommande.
- Fonction ventilation ou rafraîchisseur d'air.
- 3 vitesses de ventilation + fonction balayage.
- Remplissage réservoir : manuel ou automatique.
- Protection : IP 44.
- Alimentation : 230 V/50 Hz.
- Lampe UV désinfectant l'eau de série (en option sur DDJJ1111).



DDJJ1111



DDJJ1090



DDJJ1112

INFO Le rafraîchisseur d'air consomme jusqu'à 80 % d'énergie en moins qu'une climatisation avec gaz réfrigérant.

Surface traitée (m ²)	Débit d'air maxi (m ³ /h)	Puissance électrique (W)	Réservoir (litres)	Cons. d'eau (litres/h)	Remplissage réservoir	Dim. L x l. x H (mm)	Poids (kg)	Réf.	Prix € HT l'unité
40 à 80	8000	330	100	5 à 8	Manuel ou Auto.	850 x 500 x 1410	30	DDJJ1111	995.00
80 à 150	12 000	450	80	8 à 10	Manuel ou Auto.	925 x 580 x 1430	50	DDJJ1090	1 574.00
150 à 250	22 000	750	120	10 à 15	Manuel ou Auto.	1130 x 690 x 1640	64	DDJJ1112	2 263.00

Chauffage radiant infrarouge


Destiné à être fixé au mur ou suspendu en hauteur.

Pour chauffer : poste de travail, atelier, terrasse couverte, hall...


- Puissance : 1500 - 3000 et 4500 W.
- Lampe halogène à quartz, durée de vie d'environ 5000 heures.
- Protection IP X5.
- Alimentation : 220 V mono.

2 versions carrosserie :

- Acier revêtu de peinture époxy Noir.
- Inox brossé pour une grande longévité en extérieur.



DDJJ1060



DDJJ1055

DDJJ1056

DDJJ1057

Version	Puissance maxi (W)	H. installation mini/maxi (m)	Dim. hors tout L x l. x H (mm)	Poids (kg)	Réf.	Prix € HT l'unité
Époxy Noir	1500	2,20 à 3,00	470 x 68 x 135	3	DDJJ1055	231.00
Époxy Noir	3000	3,00 à 4,00	470 x 68 x 270	4,5	DDJJ1056	425.00
Époxy Noir	4500	3,50 à 4,50	470 x 68 x 400	6	DDJJ1057	635.00
Inox brossé	1500	2,20 à 3,00	470 x 68 x 135	3	DDJJ1058	298.00
Inox brossé	3000	3,00 à 4,00	470 x 68 x 270	4,5	DDJJ1059	523.00
Inox brossé	4500	3,50 à 4,50	470 x 68 x 400	6	DDJJ1060	785.00

Brasseur d'air mobile

S'utilise à l'intérieur des locaux ou en plein air par temps sec pour ventiler efficacement des zones ou des postes de travail.

- Débit d'air : 11 700 m³/h.
- Puissance électrique : 180 W.
- Ventilation réglable à 2 vitesses.
- Volute pivotant sur 360° verticalement : Ø 600 mm.
- Indice de protection : IP 20.
- Dim. L 760 x l. 300 x H 785 mm.
- Poids : 17 kg.
- Livré avec câble et prise.



Réf.	Prix € HT l'unité
DDJJ1099	447.00

Déshumidificateur mobile

Permet de sécher rapidement ou de maintenir un taux d'humidité constant dans les locaux.

- Fonctionnement automatique piloté par hygrostat intégré.
- Récupération des condensats dans des réservoirs extractibles intégrés aux appareils avec sécurité anti débordement, ou évacuation directe par drain.
- Filtres sur aspiration d'air.
- Alimentation : 230 V/50 Hz.



Filtres à air amovibles



Réservoir extractible



DDJJ1072



DDJJ1073

Capacité maxi (litres/Jour)	Débit d'air maxi (m ³ /h)	Capacité réservoir (litres)	Dim. hors tout L x l. x H (mm)	Poids (kg)	Réf.	Prix € HT l'unité
21	240	5	335 x 305 x 580	20	DDJJ1072	519.00
45,6	350	5,7	580 x 422 x 820	30,5	DDJJ1073	972.00
100	1000	15	620 x 540 x 1095	64	DDJJ1128	1 742.00

Mobilier électoral

Urne électroale réglementaire

Urne entièrement transparente possédant
2 serrures démontables : Code électoral art. L63.

- Structure en aluminium anodisé.
- Facès entièrement transparentes en PMMA.
- Compteur mécanique avec volet de sécurité.
- Molette de remise à zéro à l'intérieur du capot.
- Fermeture par 2 serrures à clés différentes, incorporées au couvercle.
- Couvercle entièrement amovible.
- Poignées latérales.



Capacité de bulletins	Dim. L x l. x H (mm)	Poids (kg)	Réf.	Prix € HT l'unité
600 / 800	400 x 400 x 320	5	DDJN0001	294.00
800 / 1200	400 x 400 x 420	6	DDJN0002	346.00
1200 / 1600	400 x 400 x 520	7	DDJN0003	374.00

Isoloir électoral modulaire

Modulable par rajout d'isoloirs à l'infini :

Isoloir départ + isoloirs suivants.

Montage et démontage simple et rapide.

- Structure en acier 20 x 20 mm laquée marron.
- Panneaux latéraux en tôle laquée Beige.
- Rideaux en coton Écru opaque : classement au Feu M1.
- Tablette métal à hauteur adaptée située de face.

Isoloir pour Personne à Mobilité Réduite adaptable aux isoloirs départs et suivants.

INFO Art. D. 56-2 du Code électoral : les bureaux de vote doivent être équipés d'au moins un isoloir permettant l'accès des personnes en fauteuils roulants.

Isoloir	Dim. L x P x H (mm)	Poids (kg)	Réf.	Prix € HT l'unité
Départ	800 x 800 x 2000	33	DDJN0006	375.00
Suivant	800 x 800 x 2000	18	DDJN0007	283.00
PMR	1000 x 1300 x 2000	33	DDJN0008	493.00

Panneau électoral

Adapté aux formats autorisés des affiches électorales :

Code électoral L51 & art. R39.

- Panneau en tôle galvanisée à chaud.
- Structure en tube carré : 30 x 30 mm ou en tube rond : Ø 35 mm.
- Plaque numérotation pour 1 ou 2 candidats.
- Mise en place par accrochage en ligne ou en kiosque : uniquement structure tube rond.

Options :

- Pieds amovibles pour tube rond ou carré.
- Fourreau à sceller : H 180 mm + bouchon obturateur.
- Plot béton.
- Système d'accroche pour poteau tube carré.

Pieds (mm)	Dim. affichage L x H (mm)	Dim. hors tout L x H (mm)	Poids (kg)	Réf.	Prix € HT l'unité
30 x 30	710 x 1232	710 x 2100	27	DDJN0009	218.00
30 x 30	1410 x 1232	1410 x 2100	50	DDJN0010	285.00
Ø 35	1000 x 1700	1085 x 2400	30	DDJN0011	257.00
Ø 35	1500 x 1700	1585 x 2400	39	DDJN0012	330.00
Pied amovible pour tube carré 30 x 30 mm			2	DDJN0013	23.00
Pied amovible pour tube rond Ø 35 mm			2	DDJN0014	23.00
Fourreau à sceller pour tube carré 30 x 30 mm			1	DDJN0015	18.00
Fourreau à sceller pour tube rond Ø 35 mm			1	DDJN0016	18.00
Plot béton pour tube carré ou rond			36	DDJN0017	31.00
Système d'accroche pour poteau tube carré			0,5	DDJN0020	31.00



Grille d'exposition modulaire

Solution idéale pour accrocher des cadres ou vitrines sans percer les murs.

Pratique pour accrocher des tableaux ou photographies lors d'expositions temporaires.

- Cadre en tube acier Ø 25 mm.
- Mailles : 50 x 50 mm.
- Dim. : L 1000 x 2000 mm.
- Finition : Peinture Gris martelé.



Conditionnée par :

ensemble de 3 grilles + 6 clips + 12 crochets de suspension.

Double pieds vendu par 6 pièces.

Autres conditionnements sur demande.



Désignation	Poids (kg)	Cdt par	Réf.	Prix € HT l'unité
L'ensemble de 3 grilles + 6 clips + 12 crochets	30	1	DDJD0511	395.00
Double pieds	2	6	DDJD0512	30.60



Isoloir départ + suivant
DDJN0006 + DDJN0007



DDJN0008

A partir de
218.00 €HT
l'unité



DDJN0010

DDJN0011

DDJN0012

DDJN0009

DDJN0020

DDJN0013

DDJN0014

DDJN0017




Caillebotis bords biseautés

Norme handicapé

Conforme à la Norme handicapé : LOGC9400024A.

Bords biseautés pour permettre le passage de caddies et / ou de fauteuils roulants, et réduire le risque de trébuchement.

- Tapis 100 % caoutchouc, bords biseautés.
- Trous de diamètre inférieur à 20 mm.
- Drainant grâce à sa semelle à ventouse.
- Coloris : Noir.



Dim. (mm)	Ep (mm)	Poids (kg)	Réf.	Prix € HT l'unité	Dont EC
900 x 1500	10	11,5	DDJB0305	99.60	0.08
1200 x 1800	10	19	DDJB0306	165.00	0.17

Bande d'éveil à la vigilance

Crée un repère tactile et visuel au sol.

Conforme à la Norme : NF P 98-351.

Utilisation : intérieure / extérieure.


- Supporte le gel et les intempéries.
- Surface antidérapante.

En caoutchouc : avec plots.

• Fixation par colle résine.

En aluminium : avec stries et plots.

• Fixation par vis (non fournies).



Matière	Dim. L x l. x H (mm)	Poids (kg)	Réf.	Prix € HT l'unité
Caoutchouc	770 x 420 x 7	3,4	DDJO0005	94.80
Caoutchouc	810 x 620 x 7	3,4	DDJO0006	121.00
Aluminium	810 x 620 x 2	2,2	DDJO0007	196.00
Pot colle époxy - 2 kg			DDJO0008	196.00
Pot colle époxy - 5 kg			DDJO0009	344.00

Bande d'aide à l'orientation

Sert de guide au pied ou à la canne.

Conforme à la Norme : NF P 98-352.

Utilisation : intérieure / extérieure.

- Supporte le gel et les intempéries.
- Surface antidérapante.

En caoutchouc : avec relief rectangulaire.

• Fixation par colle résine.

En aluminium : avec relief rectangulaire.

• Fixation par vis (non fournies).





Matière	Dim. L x l. x H (mm)	Poids (kg)	Réf.	Prix € HT l'unité
Caoutchouc	840 x 180 x 7	1,5	DDJO0011	81.30
Aluminium	840 x 180 x 7	0,9	DDJO0013	96.00
Pot colle époxy - 2 kg			DDJO0008	196.00
Pot colle époxy - 5 kg			DDJO0009	344.00

Caillebotis bords droits Norme handicapé

Conforme à la Norme handicapé : LOGC9400024A.

Pour entrées de bâtiments publics, escaliers extérieurs...

- Tapis grattant d'extérieur 100 % caoutchouc, bords droits.
- Trous de diamètre inférieur à 20 mm.
- Drainant grâce à ses picots en face inférieure.
- Coloris : Noir.



Dim. (mm)	Ep (mm)	Poids (kg)	Réf.	Prix € HT l'unité	Dont EC
1000 x 1500	23	13,5	DDJB0295	120.00	0.14
910 x 1520	22	20	DDJB0235	174.00	0.17


Clou podotactile inox

Conforme à la Norme : NF 98351.

Utilisation : intérieure / extérieure.

- Dim. : Ø 25 x Ep. 5 x H 23 mm.
- En acier inoxydable : AISI 304.
- Surface : diamant ou ciselée.
- Fixation par perçage Ø 8 mm et scellement chimique.
- S'utilise avec le gabarit de pose.

• **Autres conditionnements sur demande**



DDJO0002

DDJO0001



Surface	Cdt par	Réf.	Prix € HT le clou
Diamant	100 clous	DDJO0001	2.60
Ciselée	100 clous	DDJO0002	2.60
Gabarit de pose	1	DDJO0003	183.00


Bande podotactile inox

Utilisation : intérieure / extérieure.

- Dim. : L 290 x l. 35 x Ep. 5 mm.
- En acier inoxydable : AISI 316.
- Surface : lisse, striée.
- Fixation par perçage Ø 5 mm et scellement chimique.
- S'utilise avec le gabarit de pose.

Options :


- Gabarit de pose : 4 bandes.
- Tube colle scellement chimique : 300 ml.
- **Autres conditionnements sur demande.**



DDJO0018



DDJO0017



Surface	Cdt par	Réf.	Prix € HT l'unité
Lisse	1	DDJO0017	72.10
Striée	1	DDJO0018	88.20
Gabarit de pose	1	DDJO0003	183.00

Marquage industriel

OFFRE SPECIALE

24 aérosols TRACING PRO ACHETÉS
soit 4 cartons de 6 aérosols en 750 ml,
à la couleur ou panachés par carton
= **1 chariot 4 roues (DDJE0655) OFFERT**

680.00 €HT
le lot



Réf. Prix € HT
le lot
DDJE0663 **680.00**

Traceur de lignes haute performance TRACING PRO

Certifié NSF "Nonfood Compound" pour l'utilisation dans les industries agro alimentaires.

- Couvrant 90 m en bande de 75 mm avec 1 aérosol à vitesse optimale et sur sol lisse.
- Excellente résistance à l'encrassement.
- Liant : Résine acrylique thermoplastique. Finition satinée.
- Pigments minéraux et organiques exempts de métaux lourds type plomb ou cadmium.
- Séchage au toucher en 11 min, ouvrable au trafic léger en 60 min et au trafic lourd en 24h.
- **Contenance : 1000 ml (brut) - 750 ml (net).**
- **Conditionné par carton de 6 aérosols à la couleur.**



Coloris	Réf.	Prix € HT l'aérosol
Blanc RAL 9016	DDJE0656	28.40
Jaune RAL 1023	DDJE0657	28.40
Noir RAL 9017	DDJE0658	28.40
Bleu RAL 5017	DDJE0659	28.40
Rouge RAL 3020	DDJE0660	28.40
Gris RAL 6024	DDJE0661	28.40
Vert RAL 7045	DDJE0662	28.40



Traceur de lignes TRACING

Pour un marquage intérieur et extérieur économique :
entrepôts logistiques, terrains engazonnés, pistes cyclables, parkings...
Plutôt réservé à des traçages de lignes sur des surfaces peu sollicitées.

- Excellente adhérence.
- Bonne résistance aux intempéries et séchage rapide : de 15 à 20 min.
- Lignes nettes grâce à sa buse spécifique.
- Pour un aérosol de 500 ml : de 50 à 75 m de lignes selon la largeur de lignes (4 à 10 cm).
- Durée de marquage : environ 12 mois selon les supports et les sollicitations des lignes.
- Températures d'utilisation : +5°C à 50°C.
- **Contenance : 650 ml (brut) - 500 ml (net).**
- **Conditionné par carton de 12 aérosols à la couleur.**

Coloris	Réf.	Prix € HT l'aérosol
Jaune	DDJE0560	14.50
Blanc	DDJE0561	14.50
Rouge	DDJE0562	14.50
Bleu	DDJE0563	14.50
Noir	DDJE0564	14.50
Vert	DDJE0565	14.50




Marquage rétro-réfléchissant REFLECT LIGHT

Vernis de marquage rétro-réfléchissant visible dans l'obscurité
lorsqu'il est soumis à une source lumineuse.

Signalisation d'une zone dangereuse, balisage...

- Application sur tous supports.
- Bonne durabilité dans le temps : 6 à 12 mois.
- Séchage rapide : 5 min.
- **Contenance : 650 ml (brut) - 500 ml (net).**
- **Conditionné par carton de 6 aérosols.**



Réf. Prix € HT
l'aérosol
DDJE0587 **21.20**

Poignée pistolet à tracer

Outil incontournable du marquage au pochoir.
Polyvalent, utilisable avec des aérosols
de tailles diverses.

- Poignée ergonomique.
- En matériau composite.

Pour aérosols
500 et 750 ml.

Réf. Prix € HT
l'unité
DDJE0589 **75.60**



Chariot de traçage de lignes

Permet l'utilisation des aérosols TRACING PRO.

La forme compacte permet de marquer jusqu'à 60 mm

d'un obstacle frontal et 79 mm d'un obstacle latéral.

La largeur de trait est réglable en continu de 5 à 12 cm.

- Chariot en polyéthylène.
- Support d'aérosol et timon en acier, recouverts d'une peinture poudre époxy.
- Dim. hors tout : L 488 x l. 257 x H 880 mm.
- Roues à roulement Ø 150 mm.
- Poids : 4,8 kg.

Option :
• Module ruban adhésif.



DDJE0664



Modèle	Réf.	Prix € HT l'unité
Chariot seul	DDJE0655	257.00
Module ruban adhésif	DDJE0664	139.00

Canne à tracer

Polyvalente, utilisable avec
des aérosols de tailles diverses.

- Réduit la fatigue.
- Poignée ergonomique.
- En matériau composite.
- Tube en aluminium.
- Grande roue directionnelle.



Réf. Prix € HT
l'unité
DDJE0590 **95.20**



Traceur de chantier

- Capot de sécurité breveté à la couleur de la peinture.
- Séchage rapide : environ 10 min.
- Températures d'utilisation : - 20°C à 50°C.
- Sans CMR, sans métaux lourds (plomb, cadmium...).
- **Contenance : 650 ml (brut) - 500 ml (net).**
- **Conditionné par carton de 12 aérosols à la couleur.**

S MARK FLUO - Fluorescent

Durée de marquage : jusqu'à 6 mois selon supports.
Utilisation : Voiries, canalisations, constructions...
• Bonne adhérence y compris sur supports humides.

FLUO TP - Très fluorescent

Durée de marquage élevée : jusqu'à 12 mois selon supports.
Utilisation : BTP, voiries, installations électriques...
• Excellente adhérence y compris sur supports humides.

FLUO TEMPO TP - Très fluorescent

Durée de marquage courte : 2 à 8 semaines.
Utilisation : Marquage provisoire en milieu urbain...
• Excellente adhérence sur : béton, bitume, gazon, bois...



FLUO TP HYDRO - Très fluorescent et base aqueuse

Durée de marquage élevée : jusqu'à 12 mois selon supports.
Utilisation : BTP, voiries, installations électriques...
• Excellente adhérence. Ne pas appliquer sur supports humides.



IDEAL SPRAY - Fluorescent et multidirectionnel

Valve multidirectionnelle : utilisation sur 360°.
Durée de marquage : 12 mois selon supports.
Utilisation : Terrassement, égouts, second œuvre...
• Excellente adhérence y compris sur supports humides.



Coloris	Cdt par	FLUO S MARK		FLUO TP		FLUO TEMPO TP		FLUO TP HYDRO		IDEAL SPRAY	
		Réf.	Prix € HT l'aérosol	Réf.	Prix € HT l'aérosol	Réf.	Prix € HT l'aérosol	Réf.	Prix € HT l'aérosol	Réf.	Prix € HT l'aérosol
Blanc	12	DDJE0647	9.00	-	-	DDJE0596	9.60	-	-	DDJE0607	9.90
Rouge	12	DDJE0648	9.00	DDJE0507	9.60	DDJE0597	9.60	DDJE0665	9.60	DDJE0608	9.90
Orange	12	DDJE0649	9.00	DDJE0508	9.60	DDJE0593	9.60	DDJE0666	9.60	DDJE0609	9.90
Jaune	12	DDJE0650	9.00	DDJE0509	9.60	DDJE0598	9.60	DDJE0667	9.60	DDJE0610	9.90
Vert	12	DDJE0651	9.00	DDJE0511	9.60	DDJE0599	9.60	DDJE0668	9.60	DDJE0611	9.90
Bleu	12	DDJE0652	9.00	DDJE0510	9.60	DDJE0594	9.60	DDJE0669	9.60	DDJE0612	9.90
Violet	12	DDJE0653	9.00	DDJE0592	9.60	-	-	DDJE0670	9.60	-	-
Cerise	12	DDJE0654	9.00	DDJE0512	9.60	DDJE0595	9.60	DDJE0671	9.60	DDJE0613	9.90

Bitume en aérosol AEROBITUME

Utilisable en primaire d'accroche pour la préparation des travaux d'enrobés à froid, la réparation des chaussées ou la réfection des tampons de fonte.

- Adhésif et sèche rapidement.
- Gaz propulseur : mélange spécifique iso butane et propane.
- **Contenance : 600 ml (net).**
- **Conditionné par carton de 12 aérosols.**



Réf.	Prix € HT l'aérosol
DDJE0646	13.30

Peinture laque de retouche acrylique

À base de résines acryliques, sans plomb, sans métaux lourds, sans CMR. Séchage rapide de la peinture.

Utilisation : retouche d'engins, maintenance...

- Application et recouvrement faciles.
- Excellente brillance et souplesse du film.
- Longue tenue en extérieur.
- Film sec au toucher ASTMD-1640 ISO1517) : 10-15 min.
- Durci à cœur (ASTMD-1640 ISO 1517) : 12 h.
- Résistance en température : 120°.
- Recouvrement possible : 15 min.
- Sans CMR, sans métaux lourds (plomb, cadmium...).
- Coloris : 35 RAL disponibles à préciser à la commande.
- **Contenance : 400 ml.**
- **Conditionné par carton de 6 aérosols à la couleur.**



Réf.	Prix € HT l'aérosol
DDJE0523	14.10

Enrobé à froid ENROVIT

Enrobé bitumeux stockable conditionné.

Pour vos réparations d'urgences : nids de poule, entretien des allées et jardins, petites réparations.

- Granulats et sables conformes aux spécifications de la Norme XP P 18-540.
- Consommation : 60 à 80 kg/m² pour 3 à 5 cm d'épaisseur.
- Pourcentage de vide (drainant) entre 15 et 20 %.
- Souple et drainant. Densité 2.
- Granulométrie : 0/4, 0/6 et 0/10.
- À stocker à l'abri du gel.
- Coloris : Noir ou Rouge.
- **Seau de 25 kg.**
- **Conditionné par 2 seaux.**
- **Autres conditionnements sur demande.**



Couleur	Cdt par	Réf.	Prix € HT le seau
Noir	2	DDJE0571	62.80
Rouge	2	DDJE0572	62.80

Miroirs de sécurité

Miroir industrie et logistique cadre Rouge et Blanc

Bombage avec vision à 90° : contrôle d'une intersection par des utilisateurs provenant de 2 directions différentes.

• Cadre en résine thermoplastique traité et testé anti-UV.

Qualité Polymir® :

- Renvoie une image nette, sans aucune déformation.
- Incassable, indéformable, résistance aux chocs, traitement de surface anti-UV.

Qualité P.A.S® :

- Bénéficie, en plus de la qualité Polymir®, d'un traitement anti-rayures et antistatique.

Qualité Inox anti-givre/anti-buée :

- Incassable, insensible aux UV, système désembuage et dégivrage sans installation électrique.

Garantie 3 ans.

Garantie 5 ans.

Garantie 10 ans.

Garantie 6 ans pour le système anti-givre et anti buée.

• Livré avec fixation pour murs et poteaux.



DDJG0764



DDJG0721



Modèle de fixation Polymir et P.A.S



Qualité	Dim. du miroir (mm)	Dim. du cadre (mm)	Distance maxi de l'observateur au miroir	Réf.	Prix € HT l'unité
POLYMIR®	600 x 400	680 x 500	9 m env.	DDJG0725	331.00
POLYMIR®	∅ 600	∅ 750	11 m env.	DDJG0721	341.00
POLYMIR®	800 x 600	950 x 750	20 m env.	DDJG0726	476.00
POLYMIR®	∅ 800	∅ 960	20 m env.	DDJG0723	482.00
POLYMIR®	∅ 900	∅ 1100	25 m env.	DDJG0724	632.00
POLYMIR®	1000 x 800	1150 x 950	30 m env.	DDJG0727	636.00
P.A.S®	600 x 400	680 x 500	9 m env.	DDJG0733	403.00
P.A.S®	∅ 600	∅ 750	11 m env.	DDJG0730	417.00
P.A.S®	800 x 600	950 x 750	20 m env.	DDJG0734	565.00
P.A.S®	∅ 800	∅ 960	20 m env.	DDJG0770	573.00
P.A.S®	∅ 900	∅ 1100	25 m env.	DDJG0732	751.00
P.A.S®	1000 x 800	1150 x 950	30 m env.	DDJG0735	756.00
Anti-givre/buée	600 x 400	750 x 600	9 m env.	DDJG0771	881.00
Anti-givre/buée	∅ 600	∅ 790	11 m env.	DDJG0763	947.00
Anti-givre/buée	800 x 600	956 x 756	20 m env.	DDJG0764	1 064.00
Anti-givre/buée	∅ 800	∅ 1000	20 m env.	DDJG0772	1 080.00
Anti-givre/buée	∅ 1000	∅ 1200	30 m env.	DDJG0773	1 503.00

Miroir de surveillance hémisphérique

Utilisation intérieure : facilite la circulation des personnes et engins à l'intérieur des bâtiments.

- 1/4 de sphère, vision à 180° : contrôle 3 directions.
- 1/2 sphère : vision à 360° : contrôle 4 directions.

Qualité PMMA :

- Apporte une qualité de vision avec une image nette irréprochable.
- **Garantie : 2 ans.**
- Livré avec fixation pour :
 - 1/4 sphère : vis et chevilles.
 - 1/2 sphère : 4 chaînettes de 1 mètre.



Miroir de surveillance

Utilisation intérieure : surveillance de magasins, caisses, bureaux...

Le bombage offre un champ de vision à 90° permettant la surveillance du lieu par l'utilisateur.

Qualité Polymir® :

- Renvoie une image nette, sans aucune déformation.
- Incassable, indéformable, résistance aux chocs, traitement de surface anti-UV.

Garantie : 3 ans.

- Livré avec fixation rigide ou flexible montée sur rotule de réglage offrant un angle de 105°.
- Fixation pour mur ou poteau à partir du ∅ 800 mm.



Miroir	Dim. du miroir (mm)	Distance maxi de l'observateur au miroir	Réf.	Prix € HT l'unité
1/4 sphère	∅ 660	8 m env.	DDJG0780	131.00
1/4 sphère	∅ 800	10 m env.	DDJG0781	166.00
1/4 sphère	∅ 1150	15 m env.	DDJG0782	234.00
1/2 sphère	∅ 660	8 m env.	DDJG0700	242.00
1/2 sphère	∅ 800	10 m env.	DDJG0701	283.00
1/2 sphère	∅ 1150	15 m env.	DDJG0702	398.00

Rétroviseur pour chariots élévateurs

Utilisé à l'avant comme à l'arrière.

Offre une visibilité optimale, sans contorsion pour le conducteur.

- Dos en résine thermoformée (DDJG0774).

Qualité Polymir® :

- Renvoie une image nette, sans aucune déformation.
- Incassable, indéformable, résistance aux chocs, traitement de surface anti-UV.

Garantie : 3 ans.

Qualité P.A.S® :

- Bénéficie, en plus de la qualité Polymir®, d'un traitement anti-rayures et antistatique.
- **Garantie 5 ans.**
- Livré avec fixation sur platine avec rotule.



DDJG0761



DDJG0774



DDJG0767

Modèle	Qualité	Dim. du miroir (mm)	Réf.	Prix € HT l'unité
Arrière	POLYMIR®	258 x 39 x 128	DDJG0761	75.00
Avant	P.A.S®	225 x 40 x 120	DDJG0774	91.80
Avant	P.A.S®	288 x 68 x 151	DDJG0767	142.00



Dim. du miroir (mm)	Distance maxi de l'observateur au miroir	Fixation rigide		Fixation flexible	
		Réf.	Prix € HT l'unité	Réf.	Prix € HT l'unité
∅ 300	2 m env.	DDJG0706	77.40	DDJG0775	97.40
∅ 400	4 m env.	DDJG0707	101.00	DDJG0776	121.00
∅ 500	6 m env.	DDJG0708	121.00	DDJG0777	140.00
∅ 600	8 m env.	DDJG0709	142.00	DDJG0778	162.00
600 x 400	12 m env.	DDJG0710	149.00	DDJG0779	168.00
∅ 800	15 m env.	DDJG0711	245.00	-	-
800 x 600	20 m env.	DDJG0713	328.00	-	-
∅ 900	25 m env.	DDJG0712	295.00	-	-
1000 x 800	30 m env.	DDJG0714	374.00	-	-





Miroir multi-usages

Utilisation intérieure ou extérieure : sorties de garage, circulation en milieu privé, surveillance des magasins, ateliers, machines ...
Bombage avec vision à 90° : contrôle d'une intersection par des utilisateurs provenant de 2 directions différentes.

- Cadre en résine thermoplastique traité et testé anti-UV.
- Coloris : Noir, Vert, Rouge ou Blanc.

Qualité Polymir® :

- Renvoie une image nette, sans aucune déformation.
- Incassable, indéformable, résistance aux chocs, traitement de surface anti-UV.
- **Garantie : 3 ans.**

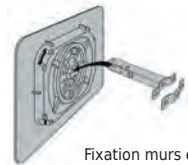
Qualité P.A.S® :

- Bénéficie, en plus de la qualité Polymir®, d'un traitement anti-rayures et antistatique.
- **Garantie 5 ans.**
- Livré avec fixation pour murs et poteaux.

A partir de
114.00 €HT
 l'unité



Qualité	Dim. du miroir (mm)	Distance maxi de l'observateur au miroir	Cadre : Noir		Cadre : Vert		Cadre : Rouge		Cadre : Blanc	
			Réf.	Prix € HT l'unité	Réf.	Prix € HT l'unité	Réf.	Prix € HT l'unité	Réf.	Prix € HT l'unité
POLYMIR®	Ø 300	3 m env.	DDJG0742	114.00	-	-	-	-	-	-
POLYMIR®	Ø 400	5 m env.	DDJG0784	137.00	DDJG0796	137.00	DDJG0806	137.00	DDJG0743	126.00
POLYMIR®	Ø 500	7 m env.	DDJG0785	160.00	DDJG0797	160.00	DDJG0807	160.00	DDJG0744	147.00
POLYMIR®	600 x 400	9 m env.	DDJG0786	230.00	DDJG0798	230.00	DDJG0808	230.00	DDJG0749	206.00
POLYMIR®	Ø 600	11 m env.	DDJG0787	206.00	DDJG0799	206.00	DDJG0809	206.00	DDJG0745	188.00
POLYMIR®	Ø 700	15 m env.	-	-	-	-	-	-	DDJG0746	222.00
POLYMIR®	800 x 600	20 m env.	-	-	-	-	-	-	DDJG0750	337.00
POLYMIR®	Ø 800	20 m env.	DDJG0788	305.00	DDJG0800	305.00	DDJG0810	305.00	DDJG0747	277.00
POLYMIR®	1000 x 800	30 m env.	-	-	-	-	-	-	DDJG0751	533.00
P.A.S®	Ø 300	3 m env.	DDJG0752	135.00	-	-	-	-	-	-
P.A.S®	Ø 400	5 m env.	DDJG0789	160.00	DDJG0801	160.00	DDJG0811	160.00	DDJG0753	147.00
P.A.S®	Ø 500	7 m env.	DDJG0790	190.00	DDJG0802	190.00	DDJG0812	190.00	DDJG0754	175.00
P.A.S®	600 x 400	9 m env.	DDJG0791	266.00	DDJG0803	266.00	DDJG0813	266.00	DDJG0758	243.00
P.A.S®	Ø 600	11 m env.	DDJG0792	243.00	DDJG0804	243.00	DDJG0814	243.00	DDJG0755	222.00
P.A.S®	Ø 700	15 m env.	-	-	-	-	-	-	DDJG0794	274.00
P.A.S®	Ø 800 x 600	20 m env.	-	-	-	-	-	-	DDJG0759	411.00
P.A.S®	Ø 800	20 m env.	DDJG0793	355.00	DDJG0805	355.00	DDJG0815	355.00	DDJG0795	329.00
P.A.S®	1000 x 800	30 m env.	-	-	-	-	-	-	DDJG0760	631.00



Fixation murs et poteaux incluses

Miroir réglementaire d'agglomération cadre Noir et Blanc

Approuvé par l'arrêté du 7 juin 1977 relatif à la signalisation des routes et autoroutes.

Bombage avec vision à 90° : contrôle d'une intersection par des utilisateurs provenant de 2 directions différentes.

- Cadre en résine thermoplastique traité et testé anti-UV.

Qualité Polymir® :

- Renvoie une image nette, sans aucune déformation.
- Incassable, indéformable, résistance aux chocs, traitement de surface anti-UV.
- **Garantie : 3 ans.**

Qualité P.A.S® :

- Bénéficie, en plus de la qualité Polymir®, d'un traitement anti-rayures et antistatique.
- **Garantie 5 ans.**

Qualité Inox anti-givre / anti-buée (AG/AB) :

- Incassable, insensible aux UV, système désembuage et dégivrage sans installation électrique.

Garantie 10 ans.

Garantie 6 ans pour le système anti-givre et anti-buée (AG/AB).

- Livré avec fixation pour murs et poteaux.

Qualité	Dim. du miroir (mm)	Dim. du cadre (mm)	Distance maxi de l'observateur au miroir	Réf.	Prix € HT l'unité
POLYMIR®	600 x 400	900 x 600	8 m env.	DDJG0737	373.00
POLYMIR®	Ø 600	900 x 900	10 m env.	DDJG0736	415.00
POLYMIR®	800 x 600	1200 x 900	15 m env.	DDJG0738	562.00
P.A.S®	600 x 400	900 x 600	8 m env.	DDJG0740	456.00
P.A.S®	Ø 600	900 x 900	10 m env.	DDJG0739	492.00
P.A.S®	800 x 600	1200 x 900	15 m env.	DDJG0741	679.00
Inox AG/AB	600 x 400	900 x 680	8 m env.	DDJG0783	905.00
Inox AG/AB	Ø 600	930 x 930	10 m env.	DDJG0765	907.00
Inox AG/AB	800 x 600	1200 x 910	15 m env.	DDJG0766	1 094.00



Modèle de fixation Polymir et P.A.S



Miroir multi-usages de parking

Utilisation intérieure et extérieure : assure la visibilité des sorties de garage et parking.

Qualité P.A.S® :

- Renvoie une image nette, sans aucune déformation.
- Incassable, indéformable, résistance aux chocs.
- Traitement de surface anti-UV, anti-rayures et antistatique.
- **Garantie 5 ans.**

- Livré avec fixation pour murs et poteaux.



Dim. du miroir (mm)	Distance maxi de l'observateur au miroir	Réf.	Prix € HT l'unité
440 x 75 x 220	4 m env.	DDJG0715	161.00
600 x 100 x 300	6 m env.	DDJG0716	197.00

Ralentisseurs - Protège câbles

Protège câbles modulaire avec capot de protection

Conçu pour la protection de câbles.

- Adapté aux charges lourdes jusqu'à 10 T par essieu.
- Surface antidérapante en caoutchouc et couvercle en polyéthylène.
- Modules : droit, angle à 30° et embout de finition.
- Passage câbles : 4 x Ø 35 mm.
- Assemblage facile par liaisons fournies.
- Poignées de transport intégrées.
- Installation temporaire ou fixation au sol par tire-fonds (non fournis).
- Convient pour poids lourds et chariots à pneus.

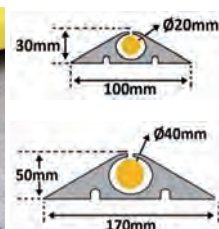


Module	Dim. L x l. x H (mm)	Poids (kg)	Réf.	Prix € HT l'unité
Droit	400 x 500 x 65	8	DDJF1057	145.00
Angle 30°	250 x 500 x 65	8	DDJF1058	124.00
Embout	200 x 500 x 65	3	DDJF1059	105.00

Protège câbles souple

Pour la protection de câbles et de tuyaux Ø 20 ou 40 mm, permettant le passage de voitures, camions, engins de manutention...

- Adapté aux charges lourdes jusqu'à 40 T.
- En caoutchouc souple.
- Fendu sur le dessus pour l'introduction d'un ou plusieurs câbles.
- À poser ou à fixer au sol.
- Conditionné en rouleau de 10 ou 4 mètres.




Pour câble Ø (mm)	Longueur rouleau (m)	Dim. l. x Ep. (mm)	Poids (kg)	Réf.	Prix € HT le rouleau
20	10	100 x 30	15,5	DDJF1055	338.00
40	4	170 x 50	17,3	DDJF1056	338.00

Butée de parking

Idéal pour protéger bâtiments et marchandises ou pour délimiter les voies de circulation, les parkings...

- Longueurs : 500, 915, 1300 ou 1830 mm.
- Fabriquée en caoutchouc recyclé, résistant aux UV.
- Réflecteurs de nuit incorporés.
- Option LED.
- Passe câbles : 2 x Ø 20 mm.
- Coloris : Noir, bandes jaunes réfléchissantes, classe 1.
- Fixations bitume incluses.

Dim. L x l. x H (mm)	Poids (kg)	Réf.	Prix € HT l'unité
500 x 150 x 100	6,5	DDJF1326	103.00
915 x 150 x 100	8	DDJF1082	128.00
1300 x 150 x 100	12,5	DDJF1083	153.00
1830 x 150 x 100	16	DDJF1084	198.00




Butée de protection

Pour protéger et assurer la longévité de vos installations...

Pour délimiter vos zones de stockage ou places de parking.


- Fabrication 100 % caoutchouc.
- Bandes réfléchissantes fournies et à installer.
- 3 points de fixation.
- Dim. : L 1000 x l. 200 x H 200 mm.
- Coloris : Noir.
- Pitons conditionnés en 10 sachets de 3.
- Autres conditionnements sur demande.



Protège câbles temporaire avec capot de protection

Conçu pour la protection de câbles.

- Adapté aux charges lourdes jusqu'à 15 T par essieu.
- Surface antidérapante en caoutchouc et couvercle en polyéthylène.
- Modules : droit et angle à 30°.
- Passage câbles : 5 x (34 x 34 mm).
- Poignée de transport intégrée.
- Installation temporaire.
- Convient pour poids lourds et chariots à pneus.



Module	Dim. L x l. x H (mm)	Poids (kg)	Réf.	Prix € HT l'unité
Droit	910 x 500 x 48	17,2	DDJF1327	197.00
Angle 30°	200 x 500 x 48	5	DDJF1328	117.00

Séparateur de voies

Permet de délimiter des voies réservées, des pistes cyclables, les parkings...

- Longueurs : 700 ou 1200 mm.
- Fabriqué en caoutchouc vierge vulcanisé.
- 2 bandes réfléchissantes classe 2.
- Capuchons cache trous inclus.
- Coloris : Noir ou Rouge.
- Fixations au sol (non fournis).
- Réflecteurs en option.



Coloris	Dim. L x l. x H (mm)	Poids (kg)	Réf.	Prix € HT l'unité
Noir	700 x 150 x 45	3,8	DDJF1426	99.00
Rouge	700 x 150 x 45	3,8	DDJF1427	105.00
Noir	1200 x 150 x 45	8,5	DDJF1428	122.00
Rouge	1200 x 150 x 45	8,5	DDJF1429	127.00

Butée de protection

- Fabriquée en polyéthylène, chargée de fibre.
- Résiste aux graisses, acides et bases.
- 4 points de fixation. (Fixations en option).
- Se découpe facilement à la scie circulaire.
- Coloris : Bleu, Jaune, Blanc ou Noir.
- Pitons conditionnés par 50 pièces.
- Autres conditionnements sur demande.



Coloris	Dim. L x P x H (mm)	Poids (kg)	Cdt par	Réf.	Prix € HT l'unité
Bleu	1830 x 130 x 95	14,40	1	DDEJ0333	200.00
Jaune	1830 x 130 x 95	14,40	1	DDEJ0334	200.00
Blanc	1830 x 130 x 95	14,40	1	DDEJ0335	200.00
Noir	1830 x 130 x 95	14,40	1	DDEJ0401	200.00
Piton pour fixation asphalte 300 x Ø 12 mm		50	DDJF1079		4.50

Désignation	Dim. L x l. x H (mm)	Poids (kg)	Cdt par	Réf.	Prix € HT l'unité
Butée	1000 x 200 x 200	20	1	DDEJ0402	266.00
Lot 3 pitons fixation	Ø 16 x 250 mm		10	DDEJ0403	22.70



Ralentisseurs - Protège câbles


Ralentisseur de trafic PARGOM®

Limite la vitesse des véhicules en zone protégée où un flux de circulation lent est requis.

- Supporte le passage de véhicule ≤ 3,5 T sans barre métallique.
- Supporte le passage de véhicule ≥ 3,5 T avec barre métallique.
- Équipé d'une surface à haut pouvoir réfléchissant.
- Sa pente de 14° casse la vitesse sans endommager le véhicule.
- Élastomère réputé pour une excellente résistance aux UV, à la chaleur, au froid et à l'abrasion.
- Coloris : Jaune / Noir ou Blanc / Noir.
- Fixation par vis (non fournies).



D Bords d'approche sur demande.



Modèle	Capacité (T)	Dim. L x l. x H (mm)	Poids (kg)	Réf.	Prix € HT l'unité
Avec barre	≥ 3.5	2000 x 600 x 70	93,50	DDJF1521	1 124.00
Avec barre	≥ 3.5	3000 x 600 x 70	140,25	DDJF1522	1 662.00

Ralentisseur monobloc pour voies privées

Permet de limiter la vitesse à 30 km/h.

- Testé pour des véhicules jusqu'à 20 T.
- Hauteur : 50 mm.
- Fabriqué en caoutchouc vierge vulcanisé.
- 6 réflecteurs de nuit.
- Passe câbles : 2 x Ø 30 mm.
- Fixations bitume incluses.

D Jusqu'à : 20 T



Désignation	Dim. L x l. x H (mm)	Poids (kg)	Réf.	Prix € HT l'unité
Ralentisseur	1830 x 300 x 50	29,5	DDJF1297	239.00
Demi-rond	250 x 300 x 50	2,27	DDJF1298	88.40

Ralentisseur pour voies privées

Pour réduire la vitesse des véhicules sur les parkings, entrepôts... Système modulaire constitué d'un élément demi-rond pour les extrémités et d'un élément rectangulaire pour obtenir la longueur du ralentisseur souhaitée.

- Matière : caoutchouc recyclé.
- Demi-rond : 2 points de fixation.
- Rectangle : 4 points de fixation.
- Coloris : Jaune ou Noir.

Option :

- Pitons d'ancrage x 4.
- À frapper au marteau : Ø 12 mm.
- Perçage des trous : Ø 11 mm.



Élément	Coloris	Dim. L x l. x H (mm)	Réf.	Prix € HT le lot
Demi-rond	Noir	200 x 350 x 50	DDJF0827	30.60
Demi-rond	Jaune	200 x 350 x 50	DDJF0828	30.60
Rectangle	Noir	500 x 350 x 50	DDJF0829	58.80
Rectangle	Jaune	500 x 350 x 50	DDJF0830	58.80
Le lot de 4 pitons d'ancrage			DDJF0855	16.50

Ralentisseur pour voies privées

Testé pour des véhicules jusqu'à 40 T.

- Hauteur : 60 mm pour des vitesses de 30 km/h.
- Fabriqué en caoutchouc vierge vulcanisé.
- Passe câbles : 1 x Ø 27 mm.
- Avec réflecteurs.
- Conditionné par 2 modules : 1 Noir + 1 Jaune.

Options : fixations.



Désignation	Dim. L x l. x H (mm)	Poids (kg)	Cdt par	Réf.	Prix € HT le lot
2 ralentisseurs	500 x 430 x 60	18	1 lot	DDJF1639	242.00
2 demi-ronds	430 x 250 x 60	6,65	1 lot	DDJF1640	125.00
Piton pour fixation asphalte 300 x Ø 12 mm - l'unité			50	DDJF1079	4.50
Cheville pour fixation béton 120 x Ø 12 - le lot de 4			5 lots	DDJF1080	33.10


Ralentisseur pour voies privées

Idéal pour les zones de trafic intense.

Testé pour des véhicules jusqu'à 40 T.

- 2 hauteurs : 50 mm pour des vitesses de 30 km/h. 70 mm pour des vitesses de 15 km/h.
- Fabriqué en caoutchouc vierge vulcanisé.
- Passe câbles : 1 x Ø 27 mm.
- Avec réflecteurs.
- Conditionné par 2 modules : 1 Noir + 1 Jaune.

Options : fixations.



D Jusqu'à : 40 T

Options



Désignation	Dim. L x l. x H (mm)	Poids (kg)	Cdt par	Réf.	Prix € HT le lot
2 ralentisseurs	350 x 250 x 50	9,4	1 lot	DDJF1075	129.00
2 demi-ronds	350 x 200 x 50	4,9	1 lot	DDJF1076	110.00
2 ralentisseurs	400 x 250 x 70	13,8	1 lot	DDJF1077	157.00
2 demi-ronds	400 x 220 x 70	8	1 lot	DDJF1078	129.00
Piton pour fixation asphalte 300 x Ø 12 mm - l'unité			50	DDJF1079	4.50
Cheville pour fixation béton 120 x Ø 12 - le lot de 4			5 lots	DDJF1080	33.10

Ralentisseur pour voies privées

Pour réduire la vitesse des véhicules sur les parkings, entrepôts... Système modulaire constitué d'un élément demi-rond pour les extrémités et d'un élément rectangulaire pour obtenir la longueur du ralentisseur souhaitée.

- Matière : caoutchouc recyclé.
- Demi-rond : 2 points de fixation.
- Rectangle : 4 points de fixation.
- Surface rectangulaire Noire avec 8 panneaux réfléchissants Jaunes.

Option :

- Pitons d'ancrage x 4 :
- À frapper au marteau : Ø 12 mm.
- Perçage de trous : Ø 11 mm.



Élément	Dim. L x l. x H (mm)	Réf.	Prix € HT le lot
2 demi-ronds	300 x 600 x 30	DDJF0831	105.00
Rectangle	470 x 600 x 30	DDJF0832	84.10
Le lot de 4 pitons d'ancrage			DDJF0855 16.50

Ralentisseur pour poids lourd

Testé pour des véhicules jusqu'à 50 T.

- Hauteur : 70 mm pour des vitesses de 15 km/h.
- Fabriqué en caoutchouc vierge vulcanisé.
- Passe câbles : 2 x Ø 40 mm.
- 4 réflecteurs par élément.
- Conditionné par 2 modules : 1 Noir + 1 Jaune.

Options : fixations.



Désignation	Dim. L x l. x H (mm)	Poids (kg)	Cdt par	Réf.	Prix € HT le lot
2 ralentisseurs	500 x 500 x 70	31	1 lot	DDJF1641	301.00
2 demi-ronds	500 x 210 x 70	7,5	1 lot	DDJF1642	168.00
Piton pour fixation asphalte 300 x Ø 12 mm - l'unité			50	DDJF1079	4.50
Cheville pour fixation béton 120 x Ø 12 - le lot de 4			5 lots	DDJF1080	33.10

Barrières de parking

Barrière de parking 3 pieds

Rabattable et indéformable.

- Embases en tôle.
- Tube acier : Ø 35 x 2 mm, traité antirouille.
- 2 bandes de repérage : Rouge.
- Fermeture par cadenas, fourni.
- Dim. : L 755 x P 360 x H 400 mm.
- Fixations fournies.

Embases en tôle



Fermeture	Réf.	Prix € HT l'unité
Par cadenas	DDJF0604	88.00



Barrière de parking 3 pieds spécial macadam

Se pose sans réaliser de bloc béton, sans perçage ni vissage.

- Structure en tube d'acier finition zinguée antirouille : Ø 45 et 50 mm.
- Platine de fixation 9 trous, dim. : L 1020 x l. 460 mm.
- Tient à l'arrachement 1200 kg et à l'écrasement : 5000 kg.
- Fixation par 9 clous spéciaux (fournis) : Ø 12 x l. 120 mm.
- Serrure canon européen.
- **Garantie : 2 ans.**



Réf.	Prix € HT l'unité
DDJF1378	268.00

Barrière de parking 3 pieds

Rabattable et indéformable.

Résistance : 20 T. pour la protection des pneus.

- Socle autoportant en caoutchouc recyclé Ep. : 60 mm.
- Fermeture par serrure canon européen avec 2 clés.
- Dim. : L 720 x l. 680 x H 400 mm.
- Fixation par cloutage sur macadam breveté (pitons d'ancrage fournis).



Réf.	Prix € HT l'unité
DDJF1467	447.00

Barrière de parking pied central

Rabattable et indéformable avec embases en résine.

Résistance : 10 T. pour la protection des pneus.

- Tube acier carré : 50 mm et rond Ø 35 mm, traité antirouille.
- Platine de fixation en acier en polyamide : 165 x 230 mm.
- Fermeture par serrure à clé (2 clés fournies) ou par serrure à clé identique.
- 2 bandes de repérage : Rouge.
- Dim. : L 850 x H 600 mm.
- Fixations fournies.



Embases moulées en résine



Fermeture	Réf.	Prix € HT l'unité
Serrure à clé	DDJF1423	185.00
Serrure à clé identique	DDJF1424	212.00


Sabot d'ancrage Pro

Sabot d'ancrage à poser ou à insérer dans un pavage ou dans une dalle béton.

En gomme de pneu recyclé, l'anneau de Ø 16 mm est à fleur du sabot.

Avec échancrure pour faire pivoter l'anneau afin d'y insérer un antivol en U, une chaîne ou un câble.

- Tôle acier épaisseur 4 mm.
- Anneau d'ancrage Ø 16 mm.
- Pavé en caoutchouc recyclé.
- Ø du trou sur la tôle : 11 mm.
- Livré avec vis et chevilles.



Modèle	Dim. hors tout L x l. x H (mm)	Poids (kg)	Réf.	Prix € HT l'unité
A poser	267 x 267 x 30	3	DDJF1518	96.50
A sceller	185 x 185 x 30	2	DDJF1519	84.10

Barrière de parking 3 pieds

Rabattable et indéformable avec embases en résine.

Résistance : 10 T. pour la protection des pneus.

- Tube acier rond : Ø 50 et 45 mm, traité antirouille.
- 2 bandes de repérage : Rouge.
- Fermeture par cadenas, fourni ou par serrure canon européen à clé, 2 clés fournies.
- Fixations par tire-fonds et chevilles (non fournis).



Fermeture	Dim. L x P x H (mm)	Réf.	Prix € HT l'unité
Par cadenas	810 x 380 x 420	DDJF1421	103.00
Serrure à clé	940 x 380 x 420	DDJF1422	142.00

Barrière de parking 3 pieds

Rabattable et indéformable.

- Embases moulées en fonte.
- Tube acier : Ø 50 x 2 mm, traité antirouille.
- Pied central en tube carré.
- 2 bandes de repérage : Rouge.
- Fermeture serrure à clé (2 clés fournies) ou serrure pompier clé triangulaire.
- Dim. : L 970 x P 435 x H 435 mm.
- Fixations fournies.



Embases moulées en fonte



Fermeture	Réf.	Prix € HT l'unité
Serrure à clé	DDJF0605	187.00
Serrure pompier	DDJF0606	203.00

Barrière de parking 1 poteau

Poteau bloc parking design.

- Tube acier zingué antirouille et embase acier et polyamide.
- Large embase arrondie pour protéger les pneus.
- Bande fluorescente.
- Fermeture automatique, serrure canon européen avec 2 clés.
- Dim. embase : L 230 x l. 160 mm.
- Hauteur poteau : 600 mm.
- Fixation au sol fournie.



Réf.	Prix € HT l'unité
DDJF1466	130.00





Barrière manuelle avec contrepoids

Fixation par platine 400 x 270 mm ou par scellement directement dans le béton.

- Largeurs de passage : de 3 à 8 mètres.
- Hauteur hors sol : 1000 mm.
- Équilibrage du poids par contrepoids.
- Contrepoids et lisse équilibrés en usine.
- Pivotement vertical, verrouillage à 90°, avec sécurité automatique.
- Éléments en acier galvanisé ou acier inoxydable.
- Lisse ovale en aluminium 102 x 82 mm, avec protection anti-assise.
- Support lisse en acier, ajustable (+ à -30 mm).
- Fermeture par cylindre européen d'origine.
- Revêtement laqué.
- Coloris réflectos : Rouge.



A SCCELLER			SUR PLATINE	
Passage (m)	Réf.	Prix € HT l'unité	Réf.	Prix € HT l'unité
3,00	DDJF0934	2 434.00	DDJF0945	2 434.00
3,50	DDJF0935	2 500.00	DDJF0946	2 500.00
4,00	DDJF0936	2 538.00	DDJF0947	2 538.00
4,50	DDJF0937	2 628.00	DDJF0948	2 628.00
5,00	DDJF0938	2 692.00	DDJF0949	2 692.00
5,50	DDJF0939	2 794.00	DDJF0950	2 794.00
6,00	DDJF0940	2 922.00	DDJF0951	2 922.00
6,50	DDJF0941	3 050.00	DDJF0952	3 050.00
7,00	DDJF0942	3 127.00	DDJF0953	3 127.00
7,50	DDJF0943	3 281.00	DDJF0954	3 281.00
8,00	DDJF0944	3 332.00	DDJF0955	3 332.00



Options :
Cylindre Pompier ou système à clé prisonnière.
Verrouillage à gauche ou à droite.
Support de lisse suspendu et ajustable (+ à -180 mm).
Consultez votre partenaire D-Direct.

Portique fixe

Fixation par platine 250 x 250 mm.


- Hauteur de passage réglable jusqu'à : 3,80 m.
- Largeurs de passage de : 3 à 10 mètres.
- Montants en acier : Ø 101,6 x 4 mm.
- Lisse en aluminium : 86 x 46 mm.
- Câble de tension de la lisse à partir de 7 m.
- Revêtement laqué.
- Coloris réflectos : Rouge.

Option :

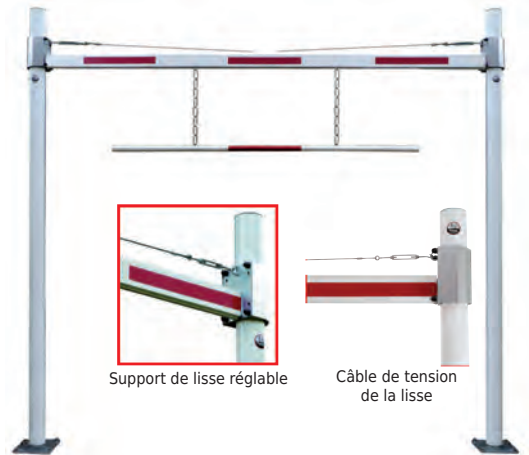
- Balancelle alu avec chaînette : L 2,10 m.

Balancelle alu avec chaînette

Longueur : 2,10 mètres



Passage (m)	Réf.	Prix € HT l'unité
3,00	DDJF0969	1 947.00
3,50	DDJF0970	1 986.00
4,00	DDJF0971	2 024.00
4,20	DDJF0972	2 063.00
5,00	DDJF0973	2 101.00
6,00	DDJF0974	2 152.00
7,00	DDJF0975	2 231.00
8,00	DDJF0976	2 367.00
9,00	DDJF0977	2 507.00
10,00	DDJF0978	2 631.00
Balancelle	DDJF0982	429.00



Support de lisse réglable

Câble de tension de la lisse

Portique pivotant à 90°

Fixation par platine 250 x 250 mm.

- Hauteur de passage réglable jusqu'à : 2,80 m.
- Largeurs de passage de : 3 à 12 mètres.
- Montants en acier : Ø 101,6 x 4 mm.
- Lisse en aluminium : 86 x 46 mm.
- Câble de tension de la lisse.
- Support de lisse compris jusqu'à : 6 mètres.
- À partir de 7000 mm lisse en deux parties.
- Verrouillage par goupille porte cadenas (non fourni).
- Revêtement laqué.
- Coloris réflectos : Rouge.

Option :

- Balancelle alu avec chaînette L 2.10 m en option jusqu'à 3,80 m.



Verrouillage par serrure, cylindre européen ou pompier.
Consultez votre partenaire D-Direct.

Passage (m)	Réf.	Prix € HT l'unité
3,00	DDJF0983	2 274.00
3,50	DDJF0984	2 317.00
4,00	DDJF0985	2 360.00
4,50	DDJF0986	2 403.00
5,00	DDJF0987	2 445.00
5,50	DDJF0988	2 488.00
6,00	DDJF0989	2 531.00
2 x 3,50	DDJF0990	3 758.00
2 x 4,00	DDJF0991	3 844.00
2 x 4,50	DDJF0992	3 930.00
2 x 5,00	DDJF0993	4 130.00
Balancelle	DDJF0982	429.00


Barrière pivotante

- Barrière pivotante à 90° en acier galvanisé.
- Montant principal : Ø 100 x H 1000 mm.
- Lisse : Ø 60 x H 300 mm.
- Fixation sur platine 250 x 250 mm.
- Ouverture et fermeture par cadenas (non fourni).
- Coloris : Rouge laqué.


Options :

- Serrure cylindre Européen.
 - Serrure pompier 11 mm.
- (Clé pompier livrée avec le cadenas).

Longueur (m)	Réf.	Prix € HT l'unité
1,00	DDJF0776	1 070.00
1,50	DDJF0777	1 098.00
2,00	DDJF0778	1 135.00
2,50	DDJF0779	1 226.00
3,00	DDJF0780	1 422.00
Serrure pompier 11 mm	DDJF0781	176.00
Serrure cylindre Européen	DDJF0782	395.00



Fermeture cylindre Européen



Fermeture serrure pompier



Fermeture par cadenas

Barrières de sécurité

Barrière de sécurité

Barrière haut de gamme en acier galvanisé à chaud.

- 2 dimensions : L 2000 ou 2500 x H 1100 mm.
- Forme entièrement cintrée : Ø 38 x 1,5 mm.
- Barreau : Ø 16 mm.
- Accrochage universel.



A partir de

133.00 €HT

l'unité par 10



DDJF0787



DDJF0786



DDJF0650



DDJF0651



DDJF0652



DDJF0933



INFO

Les barrières
14 barreaux L : 2000 mm
19 barreaux L : 2500 mm
sont conformes aux
nouvelles normes
de police en vigueur,
soit 110 mm
entre chaque barreau.

Nbre Barreaux	Dim. L x H (mm)	Poids (kg)	Réf.	1 à 9	10 et +
				Prix € HT l'unité	Prix € HT l'unité
4	2000 x 1100	11	DDJF0787	183.00	133.00
13	2000 x 1100	13	DDJF0786	208.00	160.00
14	2000 x 1100	13,5	DDJF0932	210.00	163.00

Nbre Barreaux	Dim. L x H (mm)	Poids (kg)	Réf.	1 à 9	10 et +
				Prix € HT l'unité	Prix € HT l'unité
5	2500 x 1100	13	DDJF0650	206.00	160.00
8	2500 x 1100	14	DDJF0651	215.00	169.00
17	2500 x 1100	17	DDJF0652	242.00	202.00
19	2500 x 1100	19	DDJF0933	248.00	210.00

Barrière de sécurité


Légère et stable en plastique incassable, recyclable à 100 %, facilement transportable.

- 2 dimensions : L 1260 et 1980 x H 1021 mm.
- Matière : polypropylène copolymère, 100 % recyclable.
- Assemblage facile par emboîtement.
- Pieds mobiles multi-positions.
- Gerbable pour un gain de place lors du stockage.
- Traitement anti UV.
- Coloris à préciser à la commande.

A partir de

92.00 €HT

l'unité par 10



Gerlables



Pieds multi-positions



Assemblage facile



Personnalisation possible.
Consultez votre partenaire
D-Direct.

Dim. L x H (mm)	Poids (kg)	Réf.	1 à 9	10 et +
			Prix € HT l'unité	Prix € HT l'unité
1260 x 1021	6,5	DDJF0930	155.00	92.00
1980 x 1021	9,2	DDJF0931	173.00	104.00



Barrière articulée portable

Pour baliser des zones provisoires de travaux ou d'interdiction.

Barrière composée de 3 éléments.

- Tube en PVC Ø 26 mm. et tissu polyester.
- Dim. des 3 barrières : L 1700 x H 1000 mm.
- Poids : 4,1 kg.

Option :

- Barrière supplémentaire.
- Dim. : L 570 x H 1000 mm.
- Poids : 1,4 kg.



Pictogramme	Réf.	Prix € HT l'unité
Entrée interdite	DDJF1360	203.00
Travaux	DDJF1513	203.00
Attention	DDJF1514	203.00
Danger électrique	DDJF1515	203.00
Danger	DDJF1595	203.00



Barrière de sécurité amovible

Socle à lester avec eau ou sable jusqu'à 36 kg.
Utilisation intérieure et extérieure.

- Fabriquée en polyéthylène haute densité, 100 % recyclable.
- Assemblage facile par emboîtement.
- Manutention par chariot élévateur ou transpalette.
- Dim. : L 1000 x l. 250 x H 1000 mm.
- Poids à vide : 6 kg.
- Poids lesté : 36 kg.
- Coloris : Rouge, Jaune, Noir, Blanc.



		1 à 14	15 et +
Coloris	Réf.	Prix € HT l'unité	Prix € HT l'unité
Rouge	DDJF1440	170.00	113.00
Jaune	DDJF1441	170.00	113.00
Noir	DDJF1442	170.00	113.00
Blanc	DDJF1443	170.00	113.00



Séparateur de voie empilable

Résistant aux chocs, écran anti-éblouissement intégré.

- Fabriqué en polyéthylène haute densité, traité anti-UV.
- Capsule clipsée de vidange.
- Connexion par emboîtement.
- Passage de fourches intégré.
- Emplacement pour film réflecteur. Film non fourni.
- Dim. : L 1228 x l. 500 x H 800 mm.
- Poids à vide : 11 kg.
- Poids lesté : 41 kg.
- Coloris : Blanc ou Rouge.





		1 à 21	22 et +
Coloris	Réf.	Prix € HT l'unité	Prix € HT l'unité
Blanc	DDJF1384	180.00	120.00
Rouge	DDJF1385	180.00	120.00

Clôture de chantier

Pour sécuriser et délimiter des zones de stockage, travaux, chantiers...

- Structure en tubes d'acier.
- Tubes horizontaux : Ø 25 mm.
- Tubes verticaux : Ø 40 mm.
- Maille : 100 x 225 mm.
- Coloris : galvanisé.



Connecteur d'assemblage

Composez votre propre design !

Réalisation illimitée, sans soudure, sans perçage et sans filetage.

- Tube et connecteurs de Ø 27 mm.
- Longueur tube : 1950 mm.
- Epaisseur tube : 1,50 mm.
- Résistance au serrage : 300 kg.
- Coloris tube : Galvanisé "sendzimir" ou Gris anthracite RAL 7021.
- Coloris connecteur : Galvanisé "sendzimir"



Disponible en Ø 42 mm.
Consultez votre partenaire.



Coloris	Dim. L x H (mm)	Réf.	Prix € HT l'unité
Galvanisé	3500 x 2000	DDJF0695	157.00
Plot béton - 30 kg		DDJF0697	27.40
Patte fixation au sol		DDJF0698	25.20
Patte fixation murale		DDJF0699	34.40

Désignation	Cdt par	Réf.	Prix € HT l'unité
Tube galvanisé sendzimir	1	DDJF1603	32.70
Tube Gris anthracite	1	DDJF1604	40.30
Connecteur en T	2	DDJF1605	15.80
Connecteur en croix	2	DDJF1606	12.10
Connecteur en coin	2	DDJF1607	12.10
Connecteur en 3 branches	2	DDJF1608	14.00
Connecteur support	2	DDJF1609	13.30
Connecteur raccord de tube	2	DDJF1610	11.60
Connecteur 4 directions	2	DDJF1611	12.10
Connecteur	2	DDJF1612	8.50
Connecteur support panneau	2	DDJF1613	10.90
Lot de 2 bouchons Noirs	1	DDJF1614	4.80



Panneaux de Signalisation

Ces panneaux répondent à une demande diversifiée : signalisation de sécurité, marquage des entrepôts, usines, machines, lieux d'accueil...

Caractéristiques techniques : Rigides (Norme AFNOR).

Matière : Polystyrène épaisseur 2 à 4 mm. Encres traitées anti U.V. Trous de préperforation pour faciliter la pose.



Panneau d'interdiction 450 x 150 mm



Cdt par	Réf.	Prix € HT l'unité
5	DDJK1100	28.10



Cdt par	Réf.	Prix € HT l'unité
5	DDJK1101	28.10



Cdt par	Réf.	Prix € HT l'unité
5	DDJK1104	28.10

Panneau d'obligation 450 x 150 mm



Cdt par	Réf.	Prix € HT l'unité
5	DDJK1108	28.10



Cdt par	Réf.	Prix € HT l'unité
5	DDJK1109	28.10



Cdt par	Réf.	Prix € HT l'unité
5	DDJK1110	28.10



Cdt par	Réf.	Prix € HT l'unité
5	DDJK1111	28.10



Cdt par	Réf.	Prix € HT l'unité
5	DDJK1113	28.10



Cdt par	Réf.	Prix € HT l'unité
5	DDJK1114	28.10

Panneau d'avertissement danger 450 x 150 mm



Cdt par	Réf.	Prix € HT l'unité
5	DDJK1116	28.10



Cdt par	Réf.	Prix € HT l'unité
5	DDJK1180	28.10



Cdt par	Réf.	Prix € HT l'unité
5	DDJK1181	28.10

Panneau d'évacuation 330 x 120 mm



Cdt par	Réf.	Prix € HT l'unité
5	DDJK1125	15.40



Cdt par	Réf.	Prix € HT l'unité
5	DDJK1126	15.40



Cdt par	Réf.	Prix € HT l'unité
5	DDJK1127	15.40



Cdt par	Réf.	Prix € HT l'unité
5	DDJK1128	15.40

Panneau d'interdiction Ø 300 mm



Cdt par	Réf.	Prix € HT l'unité
5	DDJK1182	18.60



Cdt par	Réf.	Prix € HT l'unité
5	DDJK1183	18.60



Cdt par	Réf.	Prix € HT l'unité
5	DDJK1184	18.60



Cdt par	Réf.	Prix € HT l'unité
5	DDJK1185	18.60



Cdt par	Réf.	Prix € HT l'unité
5	DDJK1186	18.60

Panneau d'obligation Ø 300 mm



Cdt par	Réf.	Prix € HT l'unité
5	DDJK1187	18.60



Cdt par	Réf.	Prix € HT l'unité
5	DDJK1188	18.60



Cdt par	Réf.	Prix € HT l'unité
5	DDJK1189	18.60

Panneau d'incendie 200 x 200 mm



Cdt par	Réf.	Prix € HT l'unité
5	DDJK1121	17.70



Cdt par	Réf.	Prix € HT l'unité
5	DDJK1122	17.70



Cdt par	Réf.	Prix € HT l'unité
5	DDJK1123	17.70



Il existe plus de 2000 références de panneaux rigides ou adhésifs en standard.

Consultez votre partenaire D-Direct. Si vous ne trouvez pas le panneau que vous recherchez nous vous proposons de le réaliser sur demande.



Panneau de signalisation Ø 300 mm - Haute visibilité

Nouveau design de panneau, recommandé pour augmenter considérablement la lisibilité de la signalétique. Un contour jaune fluo qui augmente la visibilité du panneau. Modèles déposés. Matière : Plastique rigide. Encres traitées anti U.V.



Cdt par	Réf.	Prix € HT l'unité
5	DDJK1305	23.90

Cdt par	Réf.	Prix € HT l'unité
5	DDJK1306	23.90

Cdt par	Réf.	Prix € HT l'unité
5	DDJK1307	23.90

Cdt par	Réf.	Prix € HT l'unité
5	DDJK1308	23.90

Cdt par	Réf.	Prix € HT l'unité
5	DDJK1309	23.90



Autres modèles disponibles. Consultez votre partenaire D-Direct.



Cdt par	Réf.	Prix € HT l'unité
5	DDJK1311	23.90

Cdt par	Réf.	Prix € HT l'unité
5	DDJK1312	23.90

Cdt par	Réf.	Prix € HT l'unité
5	DDJK1313	23.90

Cdt par	Réf.	Prix € HT l'unité
5	DDJK1314	23.90

Cdt par	Réf.	Prix € HT l'unité
5	DDJK1315	23.90

Chevalet de signalisation

Idéal pour une signalisation temporaire, intérieure et extérieure.

- Matière : polypropylène. Clip de maintien ouvert et fermé.
- Dim. : l. 275 x H 600 mm.
- Épaisseur du chevalet plié : 23 mm.
- Conditionné par 3 chevalets identiques.
- Autres conditionnements sur demande.

49 €HT
l'unité par 3



DDJK1132

DDJK1175

DDJK1133

DDJK1136

DDJK1167

DDJK1134

DDJK1137

DDJK1190

DDJK1192

DDJK1194

Désignation	Coloris	Cdt	Réf.	Prix € HT le chevalet
Sol glissant	Jaune	3	DDJK1132	49.40
Véhicules de maintenance	Jaune	3	DDJK1133	49.40
Travaux en cours	Jaune	3	DDJK1136	49.40
Danger de chute	Jaune	3	DDJK1167	49.40
Peinture fraîche	Jaune	3	DDJK1168	49.40
Danger électrique	Jaune	3	DDJK1169	49.40
Hachuré Jaune / Noir	Jaune	3	DDJK1170	49.40
Entrée interdite	Rouge	3	DDJK1134	49.40
Ne rien stocker ici	Rouge	3	DDJK1137	49.40
Défense de fumer	Rouge	3	DDJK1171	49.40
Passage interdit	Rouge	3	DDJK1172	49.40
Interdit véhicules de maintenance	Rouge	3	DDJK1173	49.40
Défense de stationner	Rouge	3	DDJK1174	49.40
Hachuré Rouge / Blanc	Rouge	3	DDJK1175	49.40
Sol glissant	Orange Fluo	3	DDJK1190	49.40
Travaux en cours	Orange Fluo	3	DDJK1191	49.40
Maintenance en cours	Orange Fluo	3	DDJK1192	49.40
Hachuré Orange / Blanc	Orange Fluo	3	DDJK1193	49.40
Hachuré Orange / Noir	Orange Fluo	3	DDJK1194	49.40

Chevalet de signalisation

Kit de 2 chevalets + 5 m. de chaîne Jaune / Noir.

- Matière : polypropylène. Clip de maintien ouvert et fermé.
- Dim. : l. 275 x H 600 mm. Épaisseur du chevalet plié : 23 mm.
- Conditionné par 2 kits.
- Autres conditionnements sur demande.



Cdt par	Réf.	Prix € HT le kit
2	DDJK1131	130.00

Plot solaire à LED et réflecteur de route

Pour délimiter les routes, chaussées mais aussi pour marquer le sol aux abords des écoles ou des parkings.


6 LED lumineuses visibles à 500 m.

- Boîtier en aluminium.
- Étanche : IP 68.
- Batterie intégrée.
- Trous de fixation : Ø 5 mm.
- Dim. : L 105 x l. 105 x H 23 mm.
- À fixer ou à coller.

Option : Colle polymère, cartouche de 290 ml.



Coloris	Réf.	1 à 4 Prix € HT l'unité	5 et + Prix € HT l'unité
Orange	DDJK1240	92.40	51.80
Bleu	DDJK1241	92.40	51.80
Blanc	DDJK1242	92.40	51.80
Colle 300 ml.	DDJK1243	87.90	47.00



Balises de signalisation

Kit de balisage

Délimitez rapidement un chantier, une zone de maintenance...

- Kit de 5 cônes + 5 crochets + 7,5 m de chaîne.
- Cônes 2 bandes Blanches en polyéthylène Orange : H 500 mm.
- Crochets pour balise avec accroche de chaîne.
- Chaîne Rouge/Blanc Ø 8 mm : L 7,5 m.

Réf.	Prix € HT le kit
DDJF1248	165.00

165 €HT
le kit



Balise de sécurité

Classe : I ou II.

- En PVC ou polyéthylène (PE).
- Bandes : Blanches ou rétro réfléchissantes.
- Coloris : Orange fluorescent.



Hauteur (mm)	Matière	Nbre de bandes	Coloris des bandes	Cdt	Réf.	Prix € HT l'unité
300	PE	1	Blanche	20	DDJF0691	13.80
500	PVC	2	Blanches	10	DDJF0692	34.10
500	PE	2	Blanches	10	DDJF0693	19.70
500	PVC	2	Rétro réfléchissantes classe II	10	DDJF0694	83.60
500	PVC	2	Rétro réfléchissantes classe I	10	DDJF0872	41.30


Crochet pour balises de sécurité

Pour relier deux cônes avec de la chaîne ou du ruban.

- S'adapte sur les balises de signalisation hauteur 300, 500, 750 mm.
- Axe mobile permettant à la chaîne ou au ruban de s'orienter automatiquement.

Conditionnés par :

- Lot de 10 crochets + 25 m. de chaîne Rouge/Blanc Ø 8 mm.
- Lot de 50 crochets.



Cdt	Réf.	Prix € HT le lot
Lot de 10 crochets + 25 m. de chaîne	DDJF1098	170.00
Lot de 50 crochets	DDJF1048	338.00

Ruban de signalisation + dérouleur

Permet de dérouler aisément votre ruban de chantier.

Kit de 1, 3 ou 4 rouleaux de signalisation et son dérouleur.

- Le dérouleur accepte les rouleaux de l. 50 x L 100 et 200 m.
- Équipé d'un système de découpe facile.
- Muni d'un arrêt gauche ou droite pour stopper votre ruban.
- Coloris : Rouge.
- Ruban en matière plastique Rouge/Blanc : l. 50 x L 100 m.
- Conditionné par : 5 kits.



Le kit de :	Réf.	Prix € HT le kit
1 rouleau + 1 dérouleur	DDJF1289	16.50
3 rouleaux + 1 dérouleur	DDJF1290	26.30
4 rouleaux + 1 dérouleur	DDJF1291	31.20

Ruban de signalisation

Pour balisage voies publiques, chantiers, BTP...

- Matière plastique haute résistance.
- Coloris : Rouge/Blanc ou Rouge/Jaune.
- Conditionné par 5 rouleaux.



Largeur (mm)	Longueur (m)	Cdt par	Coloris : Rouge / Blanc		Coloris : Rouge / Jaune	
			Réf.	Prix € HT le rouleau	Réf.	Prix € HT le rouleau
50	100	5	DDJF0868	7.50	DDJF0999	7.50
50	200	5	DDJF0869	14.20	DDJF1000	14.20
65	100	5	DDJF0870	11.40	-	-
65	200	5	DDJF0871	19.00	-	-


Ruban adhésif de marquage au sol

Idéal pour repérer ou délimiter des zones.

- Adhésif sur presque tous les supports lisses et propres, non gras.
- Très résistant aux passages.
- Utilisable en intérieur.
- Dimensions : l. 50 mm x L 33 m.

Conditionné par 5 rouleaux de même coloris.

Coloris	Cdt par	Réf.	Prix € HT le rouleau
Jaune/Noir	5	DDJK1285	24.20
Rouge/Blanc	5	DDJK1286	24.20



Chaîne de signalisation

Recommandée pour le balisage, la délimitation et la protection des espaces réservés...

- Chaîne en polyéthylène haute densité.
- Stabilité aux ultraviolets.
- Usage : intérieur/extérieur.
- Diam. : 6 - 8 ou 10 mm.
- Conditionné par sac de 25 mètres.



Coloris	Chaîne Ø : 6 mm x L 25 mètres		Chaîne Ø : 8 mm x L 25 mètres		Chaîne Ø : 10 mm x L 25 mètres	
	Réf.	Prix € HT le sac	Réf.	Prix € HT le sac	Réf.	Prix € HT le sac
Rouge / Blanc	DDJF0679	78.70	DDJF0680	108.00	DDJF0681	138.00
Vert / Blanc	DDJF1001	78.70	DDJF1009	108.00	DDJF1017	138.00
Jaune / Noir	DDJF1002	78.70	DDJF1010	108.00	DDJF1018	138.00
Blanc	DDJF1003	78.70	DDJF1011	108.00	DDJF1019	138.00
Noir	DDJF1004	78.70	DDJF1012	108.00	DDJF1020	138.00
Rouge	DDJF1005	78.70	DDJF1013	108.00	DDJF1021	138.00
Jaune	DDJF1006	78.70	DDJF1014	108.00	DDJF1022	138.00
Vert	DDJF1007	78.70	DDJF1015	108.00	DDJF1023	138.00
Vert / Bronze	DDJF1008	78.70	DDJF1016	108.00	DDJF1024	138.00

Options : anneaux brisés, maillons rapides, crochets à vis, accroche murale. Autres coloris et longueurs de chaînes. Consultez votre partenaire D-Direct.



Barrière fixe ou télescopique

Modèle fixe : 1 m et 2 m.

Modèle télescopique : 1 m à 1,80 m.

- En PVC.
- Composée de 1 ou 2 lisses coulissantes.
- Crochets à chaque extrémité.
- Hauteur de barrière : 150 mm.
- Équipée de film rétro-réfléchissant classe 1 recto / verso.
- Barrière seule, livrée sans les cônes de signalisation.

D Autres dimensions disponibles. Consultez votre partenaire D-Direct.



DDJF1314

Coloris barrière	Fixe : L 1 m		Fixe : L 2 m		L : de 1 à 1,80 m	
	Réf.	Prix € HT l'unité	Réf.	Prix € HT l'unité	Réf.	Prix € HT l'unité
Rouge / Blanc	DDJF1314	118.00	DDJF1322	160.00	DDJF1107	173.00
Jaune / Noir	DDJF1315	118.00	DDJF1323	160.00	DDJF1108	173.00
Rouge / Blanc type K2	DDJF1316	118.00	DDJF1324	160.00	DDJF1109	173.00
Jaune / Noir type K2	DDJF1317	118.00	DDJF1325	160.00	DDJF1110	173.00

Chariot de signalisation de maintenance

Solution tout-en-un pour le transport et le stockage de vos solutions de signalisation.

- Structure en acier thermolaqué Noir.
- Plateau Ep. 5 mm.
- Hauteur poignée : 1 m.
- Dim. chariot : L 923 x l. 455 x H 1099 mm.
- 4 roues rotatives Ø 100 mm bandage PU dont 2 avec frein.

Composition chariot :

- 6 poteaux PVC lestés 4 kg Rouge / Blanc.
- 1 bac 18 litres Orange fluo.
- 1 sac de chaîne Ø 6 mm x 25 m Rouge / Blanc.

D De nombreuses versions disponibles. Consultez votre partenaire D-Direct.



Réf.	Prix € HT l'unité
DDJF1638	886.00



Dérouleur à sangle pour balises

A positionner sur les balises de sécurité afin de réaliser rapidement une délimitation ou un balisage de zone.

- Tête équipée d'une sangle de largeur : 50 ou 100 mm.
- Longueur de sangle : 3 ou 4 mètres.
- Équipé de 2 crochets pour support chaînes, lampe...



jusqu'à 4 mètres



Coloris sangle	Longueur sangle (m)	Largeur sangle (mm)	Réf.	Prix € HT l'unité
Rouge / Blanc	3	50	DDJF1099	153.00
Jaune / Noir	3	50	DDJF1100	153.00
Rouge / Blanc rétro-réfléchissant	3	50	DDJF1101	198.00
Jaune / Noir rétro-réfléchissant	3	50	DDJF1102	198.00
Rouge / Blanc	4	50	DDJF1103	162.00
Jaune / Noir	4	50	DDJF1104	162.00
Rouge / Blanc	3	100	DDJF1105	228.00
Jaune / Noir	3	100	DDJF1106	228.00

Balise de signalisation modulable

Balise à fixer ou à lester.

- Composée de 1 socle, 4 segments, 1 couvercle + 5 m de chaîne Ø 8 mm à la couleur.
- Hauteur balise : 850 mm.
- Ø des segments : 200 mm.
- Ø du socle : 320 mm.

Livré avec :

- Vis de montage socle / segments.
- Barre de montage / démontage des segments.

Vendue par :

- 1 balise + 5 mètres de chaîne.
- 2 balises + 2 x 5 mètres de chaîne.



Rouge Blanc

Jaune Noir

Orange Blanc

Vert Blanc

Bleu Blanc



D Segments supplémentaires vendus à l'unité. Existe en version rétro-réfléchissante, classe 1. Consultez votre partenaire D-Direct.

D Grâce au support à fixer sur la poignée, possibilité de positionner différents accessoires : panneaux, lampe de chantier... Consultez votre partenaire D-Direct.



Montage et démontage facile. Possibilité d'ajout ou de suppression de segments.

Coloris	Lot 1 balise + 5 m de chaîne		Lot 2 balises + 2 x 5 m de chaîne	
	Réf.	Prix € HT le lot	Réf.	Prix € HT le lot
Rouge/Blanc	DDJF1085	181.00	DDJF1090	324.00
Jaune/Noir	DDJF1086	181.00	DDJF1091	324.00
Orange/Blanc	DDJF1087	181.00	DDJF1092	324.00
Vert/Blanc	DDJF1088	181.00	DDJF1093	324.00
Bleu/Blanc	DDJF1089	181.00	DDJF1094	324.00
Lampe de chantier + support fixation			DDJF1095	79.30



La chaîne se range dans le dernier élément



Socle lestable (sable ou gravier)



Fixation au sol par vis



DDJF1095

CHANTIER INTERDIT AU PUBLIC

DANGER TRAVAUX

Balises de signalisation

Poteau de signalisation flexible

Poteau flexible sur son montant avec mémoire de forme.

- Matière : polyuréthane Orange.
- 3 bandes réfléchissantes haute luminosité.
- Dim. : Ø 80 x H 800 mm.
- Semelle de fixation renforcée Ø 200 mm.
- Fixation au sol par 3 chevilles, non fournies.



Réf.	Prix € HT l'unité
DDJF1329	41.90



Poteau de signalisation flexible

Poteau avec base flexible à 180°.

Avec anneau passe chaîne.

- Matière : polyéthylène haute densité orange.
- Bande réfléchissante haute luminosité.
- Dim. : Ø 100 x H 800 ou 1200 mm.
- Semelle de fixation renforcée Ø 280 mm.
- Fixation au sol par 3 chevilles, non fournies.



A partir de

49,50 €HT
l'unité

Hauteur (mm)	Réf.	Prix € HT l'unité
800	DDJF1331	49.50
1200	DDJF1425	61.00



Poteau de signalisation flexible

Poteau flexible sur son montant avec mémoire de forme.

- Matière : PVC Orange.
- 3 bandes réfléchissantes haute luminosité.
- Dim. : Ø 80 x H 750 mm.
- Semelle de fixation renforcée Ø 200 mm.
- Fixation au sol par 3 chevilles, non fournies.



Réf.	Prix € HT l'unité
DDJF1330	48.20



Poteau de signalisation flexible

Poteau flexible avec mémoire de forme.

- Matière : polyuréthane basse densité Orange.
- 2 bandes réfléchissantes haute luminosité.
- Dim. : Ø 200 x H 750 mm.
- Fixation au sol par coupelle métallique.



Réf.	Prix € HT l'unité
DDJF1332	70.40



Balise à mémoire de forme

Balise flexible qui n'endommage pas les véhicules et qui ne casse pas le scellement en cas de choc.

- Séparation des zones en ville et des zones sur les parkings.
- Très haute visibilité de nuit grâce aux bandes 3M (3 x 50 mm).
- Fabriqué en polyuréthane.
- Dim. : Ø 80 mm.
- Cheville acier.

• Conditionnée par 6 balises.

• Autres conditionnements sur demande.



Hauteur (mm)	Coloris	Poids (kg)	Cdt par	Réf.	Prix € HT l'unité
660	Noir	1,1	6	DDJF1597	48.20
660	Orange 2017	1,1	6	DDJF1598	48.20
660	Vert 6024	1,1	6	DDJF1599	48.20
810	Noir	1,4	6	DDJF1600	54.20
810	Orange 2017	1,4	6	DDJF1601	54.20
810	Vert 6024	1,4	6	DDJF1602	54.20



Cône de signalisation

Bandes réfléchissantes classe 2.

- Matière : PVC.
- Hauteur : 900 mm.
- Base caoutchouc : 360 x 360 mm.
- Coloris : Orange, Bleu, Vert, Jaune.
- Conditionné par 5 cônes.
- Autres conditionnements sur demande.



Base vide à lester



Base lestée

Coloris	Cdt par	Réf.	Prix € HT l'unité
Orange	5	DDJF1454	59.30
Jaune	5	DDJF1455	59.30
Bleu	5	DDJF1456	59.30
Vert	5	DDJF1457	59.30
Base vide à lester	5	DDJF1458	52.40
Base lestée béton	5	DDJF1459	76.40



DDJF1457 + DDJF1459

Tripode de signalisation pliable

Pour une signalisation rapide et temporaire.

Symbole : Travaux AK5 ou Danger AK14.

- Trépied en acier zingué.
- Toile en matière PVC.
- 3 faces rétro-réfléchissantes : classe 1 ou 2.
- Fermeture par système ressort parapluie.
- Dim. ouvert : L 750 x l. 750 x H 705 mm.
- Poids : 2,05 kg.
- Livré avec housse de transport.



Désignation	Coloris	Classe	Réf.	Prix € HT l'unité
Travaux	Jaune	1	DDJK1275	237.00
Danger	Jaune	1	DDJK1276	237.00
Travaux	Blanc	2	DDJK1277	325.00
Danger	Blanc	2	DDJK1278	325.00



Poteau sur socle métal


Pour délimiter des zones de stockage, travaux, chantiers...
2 modèles de socle : fixe ou rabattable.

- Hauteur : 900 mm.
- Structure socle et tube en acier : Ø 50 mm.
- Passage de chaîne en continu ou non par 2 encoches boutonnières.

A partir de

86.00 €HT

l'unité



Encoches boutonnières



Socle fixe Ø 310 mm.			Socle rabattable 300 x 300 mm.	
Coloris	Réf.	Prix € HT l'unité	Réf.	Prix € HT l'unité
Blanc	DDJF1115	86.00	DDJF1025	119.00
Jaune / Noir	DDJF1116	100.00	DDJF1026	130.00
Blanc / Rouge	DDJF1117	100.00	DDJF1027	130.00

Poteau sur socle rabattable

Système permettant un rangement fonctionnel et un gain de place de 70 % après utilisation.

- Système de blocage du poteau dans les deux positions.
- Poteau en PVC Ø 50 mm. Haut. 900 mm.
- Socle Noir lesté 4 kg. Dim : 280 x 280 x 70 mm.
- 3 coloris de poteau.

Gain de place au rangement



Coloris	Réf.	Prix € HT l'unité
Rouge / Blanc	DDJF0687	140.00
Jaune / Noir	DDJF0688	140.00
Blanc	DDJF0689	140.00

Poteau sur socle à lester : Lot de 6 poteaux + chaîne

Lot de délimitation comprenant :

6 poteaux + 12,50 mètres de chaîne.

- Poteau PVC Ø 50 x H. 900 mm.
- Socle à lester dim. : L 280 x l. 280 x Ep. 50 mm.
- À lester avec du sable jusqu'à 4 kg.
- Bouchon avec crochets pour fixation de chaîne.
- Poids avec lest : 4 kg.
- Chaîne Ø 6 mm assortie au coloris des poteaux.

Coloris	Réf.	Prix € HT le lot
Rouge / Blanc	DDJF1348	282.00
Jaune / Noir	DDJF1349	282.00



Poteau sur socle lesté

Pour tout balisage en intérieur ou extérieur.

- Poteau PVC Ø 50 x H 900 mm.
- Socle avec lest béton dim. : L 280 x l. 280 x Ep. 50 mm.
- Bouchon avec crochets pour fixation de chaîne.
- Poids : 3 kg.
- Conditionné par 3 poteaux à la couleur.

Coloris	Réf.	Prix € HT l'unité
Rouge / Blanc	DDJF0859	63.10
Jaune / Noir	DDJF0860	63.10
Blanc	DDJF0861	63.10
Vert bronze	DDJF1355	63.10
Bleu / Blanc	DDJF1356	63.10
Vert / Blanc	DDJF1357	63.10
Orange fluo / Blanc	DDJF1358	72.10



Poteau sur socle à lester

Pour les délimitations temporaires intérieures ou extérieures.

- Poteau PVC Ø 50 x H 900 mm.
- Socle à lester dim. : L 280 x l. 280 x Ep 50 mm.
- À lester avec du sable jusqu'à 4 kg.
- Bouchon avec crochets pour fixation de chaîne.
- Poids avec lest : 4 kg.
- Conditionné par 6 poteaux à la couleur.

Coloris	Réf.	Prix € HT l'unité
Rouge / Blanc	DDJF0856	44.40
Jaune / Noir	DDJF0857	44.40
Blanc	DDJF0858	44.40
Noir	DDJF1350	44.40
Vert bronze	DDJF1351	44.40
Bleu / Blanc	DDJF1352	44.40
Vert / Blanc	DDJF1353	44.40
Orange fluo / Blanc	DDJF1354	50.80



Poteaux de balisage

Poteau à sangle

Permettant de délimiter des accès ou guider les personnes dans des files d'attentes.

- Fabriqués en polypropylène et acier.
- Sangle : L 3 m x l. 50 mm.
- Connexion de sangle : 3 arrivées, 1 départ.
- Poteau Noir : Ø 63 x H 910 mm.
- Socle Noir : Ø 320 mm.
- Poids : 7,40 kg.

Sangle
L : 3 mètres

		1 à 5	6 et +
Coloris sangle	Réf.	Prix € HT l'unité	Prix € HT l'unité
Rouge	DDJF1379	176.00	105.00
Noir	DDJF1380	176.00	105.00
Bleu	DDJF1381	176.00	105.00
Rouge/Blanc	DDJF1382	176.00	105.00
Noir/Jaune	DDJF1383	176.00	105.00



Poteau à sangle

Usage intérieur / extérieur.

- Socle plastique Noir à lester.
- Poteau PVC Ø 83 mm, point d'accroche.
- Sangle rétractable : 3,70 m.
- Hauteur : 1 m.
- Poids lesté : 8 Kg.
- Coloris poteaux : Noir, Rouge ou Jaune.
- Coloris sangle : Rouge / Blanc, jaune / Noir ou Jaune.

Réf.	Prix € HT l'unité
DDJF0815	193.00



Poteau à sangle

Usage intérieur / extérieur.

- Socle plastique Noir lesté Ø 335 mm.
- Tube aluminium Ø 60 x H 975 mm.
- Sangle rétractable : L 2,50 m x l. 50 mm.
- Poids : 10 Kg.



Coloris sangle	Tube Noir	Tube Anodisé	Prix € HT l'unité
	Réf.	Réf.	
Rouge	DDJF1627	DDJF1629	212.00
Noir	DDJF1628	DDJF1630	212.00



Poteau sur socle avec tête à sangle

Socle à lester jusqu'à 9 Kg.

- Poteau PVC Ø 50 mm sur socle PE Ø 360 mm.
 - Hauteur : 950 mm.
 - Tête 3 arrivées avec sangle étirable : L 4 m x l. 50 mm.
- Vendu : 1 poteau + 1 tête à sangle L 4 m ou 2 poteaux + 1 tête à sangle L 4 m + 1 tête arrivée.

Coloris	1 poteau 1 tête à sangle L 4 m.		2 poteaux 1 tête sangle L 4 m + 1 tête arrivée	
	Réf.	Prix € HT le lot	Réf.	Prix € HT le lot
Rouge / Blanc	DDJF1120	230.00	DDJF1118	338.00
Jaune / Noir	DDJF1121	230.00	DDJF1119	338.00



Poteau sur socle balise

Socle balise en PVC équipé de 2 catadioptrés pour visibilité de nuit, pouvant être fixé au sol grâce à 4 trous prévus à cet effet.

- Socle Ø : 330 mm à lester de sable jusqu'à 13 kg.
- Poteau en aluminium Ø 60 mm. Haut. 985 mm.
- Poteau équipé d'une tête à enrouleur à sangle de 3 ou 4 m.
- Poids : 3,3 kg.

Poteaux	Socle	Sangles	Enrouleurs à sangle 3 m.		Enrouleurs à sangle 4 m.	
			Réf.	Prix € HT l'unité	Réf.	Prix € HT l'unité
Rouge	Rouge / Blanc	Rouge	DDJF0917	264.00	DDJF0921	328.00
Rouge	Rouge / Blanc	Rouge/Blanc	DDJF0918	264.00	DDJF0922	328.00
Jaune	Jaune / Noir	Jaune	DDJF0919	264.00	DDJF0923	328.00
Jaune	Jaune / Noir	Jaune/Noir	DDJF0920	264.00	DDJF0924	328.00
Blanc	Orange fluo / Blanc	Orange fluo	DDJF1346	264.00	DDJF1347	328.00



Poteau de guidage professionnel extérieur

Permettant de délimiter des accès ou guider les personnes dans des files d'attentes.

Sangle intégrée dans une cassette dotée d'un système de freinage lors du rembobinage.

- Fabriqués en acier.
- Sangle indéchirable : largeur 50 mm - Longueur 10 m.
- Connexion de sangle : jusqu'à 3 sangles.
- Poteau Noir ou chromé : Ø 80 x H 1000 mm.
- Base lestée avec 2 roulettes 390 x 390 mm.
- Poids : 17,3 kg.



Coloris sangle	Poteau Noir	Poteau Chromé	Prix € HT l'unité
	Réf.	Réf.	
Rouge	DDJF1525	DDJF1529	398.00
Noir	DDJF1526	DDJF1530	398.00
Rouge / Blanc	DDJF1527	DDJF1531	398.00
Noir / Jaune	DDJF1528	DDJF1532	398.00

Poteau de guidage professionnel

Permettant de délimiter des accès ou guider les personnes dans des files d'attentes.

Sangle intégrée dans une cassette dotée d'un système de freinage lors du rembobinage.

- Version pour l'intérieur ou l'extérieur.
- Sangle : Largeur 50 mm - Longueur 2 m.
- Connexion de sangle : jusqu'à 3 sangles.
- Poteau Noir en acier ou chromé en inox 304 : Ø 51 x H 980 mm.
- Ø base 300 mm.

Coloris sangle	Poteau intérieur	Poteau noir	Poteau chromé	Prix € HT l'unité
	Réf.	Réf.	Réf.	
Rouge	DDJF1533	DDJF1538		215.00
Noir	DDJF1534	DDJF1539		215.00
Bleu	DDJF1535	DDJF1540		215.00
Rouge / Blanc	DDJF1536	DDJF1541		215.00
Noir / Jaune	DDJF1537	DDJF1542		215.00

Coloris sangle	Poteau extérieur	Poteau noir	Poteau Chromé	Prix € HT l'unité
	Réf.	Réf.	Réf.	
Rouge	DDJF1543	DDJF1548		253.00
Noir	DDJF1544	DDJF1549		253.00
Bleu	DDJF1545	DDJF1550		253.00
Rouge / Blanc	DDJF1546	DDJF1551		253.00
Noir / Jaune	DDJF1547	DDJF1552		253.00



Enrouleur mural à sangle


Permettant d'interdire facilement l'entrée d'une zone.

- Base en aluminium : Ø 70 mm.
- Sangle : l. 50 x L 3 m.
- Platine de fixation : L 115 x H 125 mm.
- Poids : 0,35 kg.
- Fixations incluses et récepteur mural inclus.

A partir de

64.00 €HT

l'unité par 6

 Sangle
L : 3 mètres



Coloris sangle	Réf.	1 à 5 Prix € HT l'unité	6 et + Prix € HT l'unité
Rouge	DDJF1386	128.00	64.00
Noir	DDJF1387	128.00	64.00
Bleu	DDJF1388	128.00	64.00
Rouge / Blanc	DDJF1389	128.00	64.00
Noir / Jaune	DDJF1390	128.00	64.00

Balisage - Enrouleurs à sangle

Enrouleur à sangle

Usage intérieur / extérieur - TRES HAUTE RESISTANCE

- Tube extrudé en aluminium Ø 70 mm.
- Couleur boîtier : Noir ou Alu brossé.
- Sangle 2,3 m, 3,7 m ou 7 m.
- Coloris sangle : Jaune fluo, Jaune / Noir ou Rouge / Blanc.
- Sangle : largeur 50 mm.
- Livré avec attache sangle murale.

Option : fixation magnétique, embout de sangle magnétique.



Sangle	Réf.	Longueur sangle : 2,3 m.		Longueur sangle : 3,7 m.		Longueur sangle : 7 m.	
		Prix € HT l'unité	Réf.	Prix € HT l'unité	Réf.	Prix € HT l'unité	
Jaune fluo	DDJF1553	168.00	DDJF1556	224.00	DDJF1559	390.00	
Jaune / Noir	DDJF1554	168.00	DDJF1557	224.00	DDJF1560	390.00	
Rouge / Blanc	DDJF1555	168.00	DDJF1558	224.00	DDJF1561	390.00	

Support mural à sangle

2 modèles : à visser ou magnétique.

- Boîtier ABS à sangle étirable jusqu'à 3 ou 4 m.
- Orientable à 180°.
- Support mural à visser par 4 vis fournies ou support magnétique pour une délimitation temporaire.
- Dim. : L 110 x l. 110 x H 120 mm.
- **Platine conditionnée par 10 pièces.**
- **Autres conditionnements sur demande.**



Support mural à visser



DDJF0888 DDJF0907

Coloris sangle + texte	Cdt par	Support mural à fixer - Long. sangle 3 m.		Support mural à fixer - Long. sangle 4 m.	
		Réf.	Prix € HT l'unité	Réf.	Prix € HT l'unité
Noir / Rouge	1	DDJF0879	189.00	DDJF0889	229.00
Noir / Bleu	1	DDJF0880	189.00	DDJF0890	229.00
Noir / Jaune	1	DDJF0881	189.00	DDJF0891	229.00
Noir / Argent	1	DDJF0882	189.00	DDJF0892	229.00
Rouge + Accès interdit	1	DDJF0883	189.00	DDJF0893	229.00
Jaune + Danger	1	DDJF0884	189.00	DDJF0894	229.00
Rouge + Sens Interdit	1	DDJF0885	189.00	DDJF0895	229.00
Jaune / Noir alternés	1	DDJF0886	189.00	DDJF0896	229.00
Rouge / Blanc alternés	1	DDJF0887	189.00	DDJF0897	229.00
Platine murale à fixer	10	DDJF0888	21.30	DDJF0888	21.30

Coloris sangle + texte	Cdt par	Support mural magnétique - Long. sangle 3 m		Support mural magnétique - Long. sangle 4 m	
		Réf.	Prix € HT l'unité	Réf.	Prix € HT l'unité
Noir / Rouge	1	DDJF0898	229.00	DDJF0908	284.00
Noir / Bleu	1	DDJF0899	229.00	DDJF0909	284.00
Noir / Jaune	1	DDJF0900	229.00	DDJF0910	284.00
Noir / Argent	1	DDJF0901	229.00	DDJF0911	284.00
Rouge + Accès interdit	1	DDJF0902	229.00	DDJF0912	284.00
Jaune + Danger	1	DDJF0903	229.00	DDJF0913	284.00
Rouge + Sens Interdit	1	DDJF0904	229.00	DDJF0914	284.00
Jaune / Noir alternés	1	DDJF0905	229.00	DDJF0915	284.00
Rouge / Blanc alternés	1	DDJF0906	229.00	DDJF0916	284.00
Platine murale magnétique	10	DDJF0907	37.40	DDJF0907	37.40

Enrouleur à sangle

Longueur de sangle : 12, 22 ou 25 mètres.


- Usage intérieur ou extérieur.
- Boîtier aluminium sur support mural orientable.
- Frein centrifuge intégré.
- Fixation murale par vis.
- Sangle : l. 50 mm.
- Coloris sangle : Jaune fluo, Jaune / Noir ou Rouge / Blanc.
- Livré avec attache sangle murale.
- **Option** : fixation magnétique.



Couleur de sangle au choix



Sangle	Réf.	Long. sangle : 12 m.		Long. sangle : 22 m.		Long. sangle : 25 m.	
		Prix € HT l'unité	Réf.	Prix € HT l'unité	Réf.	Prix € HT l'unité	
Jaune fluo	DDJF1255	527.00	DDJF1258	641.00	DDJF1562	747.00	
Jaune / Noir	DDJF1256	527.00	DDJF1259	641.00	DDJF1563	747.00	
Rouge / Blanc	DDJF1257	527.00	DDJF1260	641.00	DDJF1564	747.00	
Fixation magnétique	DDJF1261	164.00	DDJF1261	164.00	DDJF1261	164.00	



Aménagement de véhicules

Aménagement de véhicules

Bloc composé pouvant être monté à droite ou à gauche dans tous types de véhicules utilitaires, selon le modèle.
Structure en acier, épaisseur 1.5 mm, vernis poudré époxy, soudée et rivetée par rivets en aluminium.
Livré monté avec supports de fixation.

A partir de

650.00

l'unité



 2 côtés profilés



- 2 étagères + 8 séparateurs en alu.
- Dim. : L 1014 x P 360 x H 834 mm.
- 2 côtés profilés : P 190/170 mm.
- Poids : 25 kg.

- 3 étagères + 12 séparateurs en alu.
- Dim. : L 1014 x P 360 x H 1076 mm.
- Poids : 37,5 kg.


- 3 étagères + 18 séparateurs en alu.
- Dim. : L 1521 x P 360 x H 1076 mm.
- Poids : 50 kg.

Réf.	Prix € HT l'unité
DDJH1170	650.00

Réf.	Prix € HT l'unité
DDJH1167	819.00

Réf.	Prix € HT l'unité
DDJH1171	1 009.00



 2 côtés profilés



- Bloc rideau en aluminium H : 483 mm.
- Bloc tiroirs : 2 H 100 + 1 H 200 mm.
- 2 séparateurs / tiroirs.
- 2 valises H 66 mm avec 23 bacs plastique.
- Dim. : L 1014 x P 360 x H 986 mm.
- 2 côtés profilés : P 190/170 mm.
- Poids : 58 kg.

- Bloc rideau en aluminium H : 483 mm.
- Bloc tiroirs : 2 H 100 + 1 H 200 mm.
- 2 séparateurs / tiroirs.
- 2 valises H 66 mm avec 23 bacs plastique.
- Dim. : L 1014 x P 360 x H 986 mm.
- Poids : 59 kg.

- Bloc rideau en aluminium H : 483 mm.
- Bloc tiroirs : 2 H 100 x L 715 mm.
- 2 séparateurs / tiroirs.
- 1 valise H 66 mm avec 23 bacs plastique.
- 1 valise H 100 mm avec 39 bacs plastique.
- 1 valise H 130 mm vide.
- Dim. : L 1268 x P 360 x H 986 mm.
- Poids : 67 kg.

Réf.	Prix € HT l'unité
DDJH1172	1 525.00

Réf.	Prix € HT l'unité
DDJH1173	1 568.00

Réf.	Prix € HT l'unité
DDJH1174	1 765.00



- Bloc rideau en aluminium H : 483 mm.
- Bloc tiroirs : 2 H 100 + 1 H 200 mm.
- 2 séparateurs / tiroirs.
- 1 valise H 66 mm avec 23 bacs plastique.
- 1 valise H 100 mm avec 39 bacs plastique.
- 1 valise H 130 mm vide.
- Dim. : L 1014 x P 360 x H 1307 mm.
- Poids : 68 kg.



- Bloc rideau en aluminium H : 483 mm.
- Bloc tiroirs : 2 H 100 x L 440 mm.
- Bloc tiroirs : 2 H 100 x L 715 mm.
- Bloc tiroir : H 200 x L 715 mm.
- 2 séparateurs / tiroirs.
- 2 valises H 66 mm avec 23 bacs plastique.
- Dim. : L 1521 x P 360 x H 1227 mm.
- Poids : 98 kg.



- Bloc rideau en aluminium H : 483 mm.
- 2 séparateurs / tiroirs.
- 1 valise H 66 mm avec 23 bacs plastique.
- 1 valise H 100 mm avec 39 bacs plastique.
- 1 valise H 130 mm vide.
- Dim. : L 1521 x P 360 x H 1549 mm.
- Poids : 94 kg.

Réf.	Prix € HT l'unité
DDJH1168	1 871.00

Réf.	Prix € HT l'unité
DDJH1175	2 296.00

Réf.	Prix € HT l'unité
DDJH1176	2 465.00



Trottinette industrielle avec plateau

Optimisez vos déplacements avec cette trottinette industrielle à plateau pour colis légers.

- Charge maxi avec conducteur : 150 kg.
- Châssis en tube galvanisé brillant de 22 mm.
- Plateau en mélaminé Ep. 12 mm pour une charge maximale : 50 kg.
- Guidon équipé de poignées en caoutchouc et sonnerie incluse.
- Hauteur entre le sol et le plateau : 270 mm.
- Dim. hors tout : L 1430 x l. 680 x H 1000 mm.
- Dim. plateau : L 580 x l. 680 mm.
- 3 roulettes en caoutchouc plein Ø 200 x 50 mm.
- Frein à pied efficace qui régule les roulettes arrière.



Modèle	Réf.	Prix € HT l'unité
Sans galerie de retenue	DDJL0101	790.00
Avec galerie de retenue	DDJL0102	990.00

Tricycle industriel

- Charge maxi sans conducteur : 170 kg.
- Capacité de traction : 700 kg.
- 3 roues gonflables.
- Traction par moteur 1200 W sur pont arrière et essieu semi-flottant.
- Freinage électrique à récupération d'énergie et frein de secours sur roue avant.
- Vitesse 11 km/h.
- Pente admissible 16%.
- Batteries 24 V 100 A avec chargeur 220 V mono 16 A.
- Autonomie 4/5h suivant utilisation.



Réf.	Prix € HT l'unité
DDJL0100	8 900.00

Trottinette industrielle

Optimisez vos déplacements.

- Châssis en tube galvanisé brillant de 22 mm.
- Guidon équipé de poignées en caoutchouc et sonnerie incluse.
- Equipée d'une béquille de stationnement qui se déplie.
- Roue avant pneumatique Ø 310 x 55 mm.
- Roue arrière en caoutchouc plein Ø 200 x 50 mm, moyeu à roulement à billes.
- Frein à tambour sur roue avant.
- Equipée d'un panier, charge : 5 kg.
- Poids : 16 kg.



Réf.	Prix € HT l'unité
DDJL0103	660.00

Kit de balisage pour véhicules

Conforme UTAC, arrêté du 7 avril 2006, modifiant l'arrêté du 20 janvier 1987.

Kits pré-découpés pour tous types de véhicules légers, petits utilitaires et utilitaires.

- **Classe A** : visible de 0 à 100 m. (TPESC A 3117).
- **Classe B MICROPRISMES** : visible de 0 à 500 m. (TPESC B 14303).



Kit de 2 rouleaux



Kit pré-découpé complet : Préciser le type et l'année du véhicule				
Véhicule	Classe	Kit complet :	Réf.	Prix € HT le kit
Léger	A	Avant - Arrière - latéral MINI	DDJH1177	119.00
Léger	B	Avant - Arrière - latéral MINI	DDJH1178	211.00
Utilitaire	A	Avant - Arrière - latéral MINI	DDJH1181	140.00
Utilitaire	B	Avant - Arrière - latéral MINI	DDJH1182	252.00

D Plus de 2000 kits pour tous balisages de véhicules. Consultez votre partenaire D-Direct.

Kit de 2 rouleaux : Droite + Gauche			
Classe	Dim. L x H	Réf.	Prix € HT Le kit
A	9 m x 140 mm	DDJH1185	170.00
A	45,7 m x 140 mm	DDJH1187	823.00
B	9 m x 140 mm	DDJH1189	333.00
B	45,7 m x 140 mm	DDJH1191	1 607.00

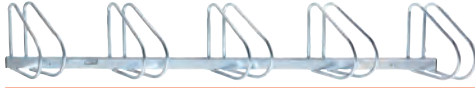
Supports cycles

Support cycles mural 1 à 5 places.

- Tube acier zingué Ø 16 mm.
- Blocage pneus jusqu'à 55 mm.
- Fixation murale par vis (non fournies).

3 versions :


- 1 place : orientable de 45 à 90°.
- 5 places : angle fixe 90°.
- 5 places : angle fixe 45°.



Nbre de places	Version	Dim. L x l. x H (mm)	Poids (kg)	Réf.	Prix € HT l'unité
1	1 de 45 à 90°	90 x 290 x 330	1,7	DDJF0817	32.00
5	5 à 90°	1930 x 270 x 320	9,8	DDJF0844	171.00
5	5 à 45°	2100 x 230 x 320	10	DDJF0845	171.00

Support cycles 2 niveaux 2 à 5 places.

- Tube acier zingué : 30 x 30 mm.
- Arceaux : Ø 16 mm.
- Blocage pneus jusqu'à 55 mm.
- À poser, à fixer au sol.



Nbre de places	Dim. L x l. x H (mm)	Poids (kg)	Réf.	Prix € HT l'unité
2	480 x 390 x 440	3,5	DDJF1122	54.20
3	850 x 390 x 440	5,7	DDJF1123	91.10
5	1600 x 390 x 440	9,4	DDJF1124	148.00

Support cycles 2 niveaux avec arceau gainé

Râtelier 2 vélos.

- Tube acier zingué : 30 x 30 mm.
- Arceaux en acier zingué : Ø 20 et 25 mm.
- Intervalle entre les vélos : 400 mm.



Module	Nbre de places	Dim. L x l. x H (mm)	Poids (kg)	Réf.	Prix € HT l'unité
Départ	2	575 x 602 x 740	4,2	DDJF1631	125.00
Suivant	2	800 x 602 x 740	5	DDJF1632	144.00

Support cycles coulissant mural 5 places.

- Charge maxi : 150 kg.
- Tube rond Ø 30 mm.
- Longueur de la barre : 1180 mm.



Réf.	Prix € HT l'unité
DDJF1461	200.00

Support cycles face à face 3 à 5 places.

- Tube acier zingué 30 x 30 mm Ep. 2 mm.
- Arceaux Ø 16 mm.
- Blocage pneus jusqu'à 55 mm.
- A poser, à fixer au sol.



Nbre de places	Dim. L x l. x H (mm)	Poids (kg)	Réf.	Prix € HT l'unité
3	720 x 330 x 250	4,6	DDJF0841	71.10
4	1170 x 330 x 250	7,2	DDJF0842	93.30
5	1340 x 330 x 250	8,5	DDJF0843	111.00

Support cycles 2 niveaux 3 à 9 places.

- Tube acier zingué Ø 30 mm.
- Arceaux Ø 16 mm.
- Blocage pneus jusqu'à 55 mm.
- Dim. : larg. 590 x H 370 mm.
- À poser ou à fixer au sol.



Nbre de places	Dim. L x l. x H (mm)	Poids (kg)	Réf.	Prix € HT l'unité
3	680 x 590 x 370	8	DDJF0672	158.00
5	1220 x 590 x 370	14	DDJF0673	239.00
6	1500 x 590 x 370	13	DDJF0748	253.00
9	2380 x 590 x 370	19	DDJF0674	426.00

Support cycles face à face 2 niveaux 3 et 5 places.

Avec arceaux pour antivol.

- Tube acier zingué : 30 x 30 mm.
- Arceaux : Ø 16 mm.
- Blocage pneus jusqu'à 55 mm.
- À poser, à fixer au sol.



Nbre de places	Nbre d'arceaux	Dim. L x l. x H (mm)	Poids (kg)	Réf.	Prix € HT l'unité
3	2	850 x 450 x 830	10,7	DDJF1411	211.00
5	4	1600 x 450 x 830	19,3	DDJF1412	392.00



Support range trottinettes sur pieds ou mural

Le dispositif bloque le mât de la trottinette par un système de pince pouvant être fermé par un cadenas, un câble ou un cadenas en U.

- Structure en tube d'acier poudré polyester antirouille : 30 x 30 mm.
- Mât trottinette : Ø maxi 70 mm.
- Platinas de fixation 4 trous.
- Coloris : Noir Anthracite et pinces Gris clair.

3 versions :

- Murale : 6 trottinettes.
- Sur pieds simple face : 6 trottinettes.
- Sur pieds double face : 2 x 6 trottinettes.



A partir de
300 € HT
l'unité

Version	Nbre de places	Dim. L x P x H (mm)	Poids (kg)	Réf.	Prix € HT l'unité
Murale	6	1060 x 245 x 150	11	DDJF1413	300.00
Sur pieds simple face	6	1060 x 175 x 500	14,5	DDJF1414	321.00
Sur pieds double faces	2 x 6	1360 x 230 x 940	27,5	DDJF1415	666.00

Poteau range 2 trottinettes

Le dispositif bloque le mât de la trottinette par un système de pince pouvant être fermé par un cadenas, un câble ou un cadenas en U.

- Structure en tube d'acier poudré époxy Noir.
- Pincas antivol réglables en continu de 37 à 66 cm, blocage par clé BTR Ø 4 mm non fournie.
- Platinas de fixation 4 trous.
- Dim. : L 400 x l. 170 x H 750 mm.
- Poids : 3,85 kg.



Réf.	Prix € HT l'unité
DDJF1633	183.00



Support cycles arceaux en ligne

3 arceaux permettant de ranger 6 vélos.

- Equipé d'arceaux antivol.
- Armature acier zingué : Ø 50 mm.
- Entraxe entre les arceaux : 850 mm.
- Arceau suivant + 2 rallonges de 850 mm afin d'agrandir le support à l'infini.
- Coloris : Galvanisé.



Élément	Nbre d'arceaux	Dim. L x P x H (mm)	Poids (kg)	Réf.	Prix € HT l'unité
Départ	3	1770 x 750 x 730	34	DDJF1418	373.00
Suivant	1	200 x 750 x 730	8,8	DDJF1646	147.00

Support cycles arceau simple

A sceller ou sur platine.

Avec arceaux anti-glissements des vélos.

- Armature acier galvanisé : Ø 50 mm.
- Sur platines : 150 x 150 mm.
- Coloris : Galvanisé.



Support	Dim. L x P x H (mm)	Poids (kg)	Réf.	Prix € HT l'unité
À sceller	750 x 50 x 1000	6,7	DDJF1416	111.00
Sur platine	750 x 50 x 750	7,6	DDJF1417	158.00

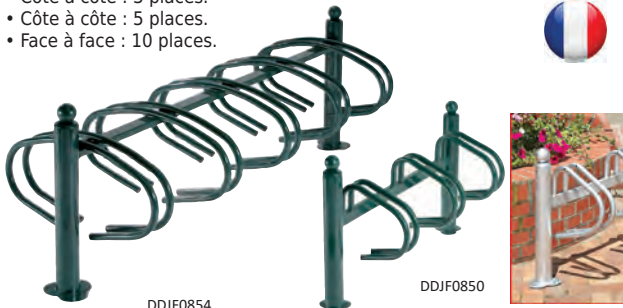
Support cycles "New York"

• Armature acier zingué : Pieds : Ø 80 mm. Arceaux : Ø 25 mm.

- Fixation au sol sur platine.
- Coloris : Galvanisé ou peinture poudré époxy Verte.

3 versions :

- Côte à côte : 3 places.
- Côte à côte : 5 places.
- Face à face : 10 places.



DDJF0854

DDJF0850

Nbre de places	Finition	Dim. L x P x H (mm)	Poids (kg)	Réf.	Prix € HT l'unité
3	Galva	1118 x 390 x 650	5,6	DDJF0849	369.00
3	Verte	1118 x 390 x 650	5,6	DDJF0850	404.00
5	Galva	1878 x 390 x 650	18,5	DDJF0851	425.00
5	Verte	1878 x 390 x 650	18,5	DDJF0852	475.00
2 x 5	Galva	1878 x 540 x 650	31	DDJF0853	492.00
2 x 5	Verte	1878 x 540 x 650	31	DDJF0854	545.00

Support cycles en fonte

Pour tous types de pneus large maxi 50 mm.

- En tube acier Ø 20 et 30 mm et fonte d'aluminium.
- Peinture poudre polyester.
- Dimensions : L 1600 x l. 430 x H 350 mm.
- Fixation au sol sur platines.
- Coloris : patine Rouille ou Anthracite.



Coloris	Poids (kg)	Réf.	Prix € HT l'unité
Rouille	14,5	DDJF1052	519.00
Anthracite	14,5	DDJF1053	519.00



Mobilier Urbain

Barrière de ville

Modèles : croix simple ou croix grillagée.

- Barrière en acier peint sur zinc.
- Dim. hors tout : L 1470 x H 1206 mm.
- Hauteur hors sol : 1000 mm.
- Poteau en tube : 40 x 40 mm.
- Traverses en tube : 30 x 30 mm.
- Croix en tube : 30 x 20 mm.
- Grillage fil : Ø 4 mm.
- Fixation par scellement ou avec kit 2 fourreaux d'amovibilité, verrouillable par clé triangle.
- Coloris :



Kit 2 fourreaux



Modèle	Poids (kg)	Réf.	Prix € HT l'unité
Croix simple	17	DDJF1144	249.00
Croix grillagée	20	DDJF1145	308.00
Kit 2 fourreaux	5	DDJF1146	174.00

Barrière main courante

Permet de s'intégrer dans tous les sites en conservant une ligne continue parfaite.

- Barrière en acier peint sur zinc.
- Dim. hors tout : L : 1000 ou 1500 x H 1180 mm.
- Hauteur hors sol : 1000 mm.
- Poteau en tube : 35 x 35 mm.
- Traverses et croix en tube : 30 x 30 mm.
- Main courante : 50 x 30 mm.
- Fixation par scellement ou avec kit 2 fourreaux d'amovibilité, verrouillable par clé triangle.
- Coloris :



Kit 2 fourreaux



Dim. L x H (mm)	Poids (kg)	Réf.	Prix € HT l'unité
1000 x 1180	10	DDJF1156	226.00
1500 x 1180	13	DDJF1157	251.00
Kit 2 fourreaux	3	DDJF1158	203.00



Consultez votre partenaire pour un aménagement sur mesure de mobilier urbain ou une fabrication spéciale.



Barrière de ville

Modèles : croix simple avec 4 pommeaux au choix.

- Barrière en acier peint sur zinc.
- Dim. hors tout : L 1072 ou 1572 x H 1180 mm (H 1000 mm hors pommeau).
- Hauteur hors sol : 1000 mm.
- Poteau en tube : Ø 76 mm.
- Traverses en tube : 30 x 30 mm.
- Croix en tube : 25 x 25 mm.
- Fixation par scellement ou avec kit 2 fourreaux d'amovibilité, verrouillable par clé triangle.
- Coloris :

4 pommeaux au choix



City - Agora - Boule - Inox brossé



Verrouillage par clé triangle



Kit 2 fourreaux



Dim. L x H (mm)	Poids (kg)	Pommeau City	Pommeau Agora	Pommeau Boule	Pommeau Inox brossé	Prix € HT l'unité
		Réf.	Réf.	Réf.	Réf.	
1072 x 1180	19	DDJF1147	DDJF1149	DDJF1151	DDJF1468	294.00
1572 x 1180	23	DDJF1148	DDJF1150	DDJF1152	DDJF1469	329.00
Kit 2 fourreaux	9	DDJF1155	DDJF1155	DDJF1155	DDJF1155	233.00

Bac à palmier

Bac au design contemporain pour harmoniser l'aménagement de vos espaces Verts.

- Châssis en tube d'acier galvanisé.
- Tôle d'acier galvanisé, Ep. de 2 mm pour les 790 x 790 et 990 x 990 mm.
- Tôle d'acier galvanisé, Ep. de 2.5 mm pour le 1145 x 1145 mm.
- Bac intérieur en acier amovible avec anneaux de levage.
- Pieds réglables.
- Coloris :
- Livré monté.

Option :

- Bac à palmier bicolore.
- Réserve d'eau sur demande.




Dim. hors tout L x l. x H (mm)	Poids (kg)	Réf.	Prix € HT l'unité
790 x 790 x 760	115	DDJF1470	2 244.00
990 x 990 x 870	169	DDJF1471	2 543.00
1145 x 1145 x 960	222	DDJF1472	2 861.00



Potelet de voirie

Les potelets permettent de limiter l'accès à certaines voies et d'empêcher le stationnement illégitime des véhicules.

- 4 pommeaux de finition décoratifs soudés en fonte d'acier.
- Poteau en acier peint sur zinc,
- Dim. : Ø 76 ou 114 x H 1180 mm, hors pommeaux.
- Fixation par scellement, ou avec fourreau d'amovibilité SERRUBLOC® en option.
- Coloris :



Pommeau	Poteau Ø 76 mm - Poids : 8 kg				Poteau Ø 114 mm - Poids : 13 kg			
	Hauteur hors sol (mm)	Hauteur pommeau (mm)	Réf.	Prix € HT l'unité	Hauteur hors sol (mm)	Hauteur pommeau (mm)	Réf.	Prix € HT l'unité
City	1105	105	DDJF1192	153.00	1158	158	DDJF1196	239.00
Agora	1035	35	DDJF1193	153.00	1052	52	DDJF1197	239.00
Boule	1102	102	DDJF1194	153.00	1143	143	DDJF1198	239.00
Inox brossé	1010	-	DDJF1473	160.00	1010	-	DDJF1474	249.00

Potelet de carrefour

Potelet de carrefour fixe pour une protection optimale.

- Poteau en acier Ep. 3 mm, peint sur zinc ou galva.
- Dim. : Ø 60 x H 1100 mm, 76, 90, 114 ou 168 x H 1000 mm.
- Bouchon bombé soudé.
- Fixation par scellement.
- Coloris : Galva ou



Les potelets de carrefour Ø 76, 90, 114 et 168 mm peuvent être rendus amovibles grâce au fourreau SERRUBLOC®.



Potelet Ø (mm)	Hauteur hors sol (mm)	Poids (kg)	Potelet : Galva		Potelet : Peint sur zinc	
			Réf.	Prix € HT l'unité	Réf.	Prix € HT l'unité
60	1100	4	DDJF1203	97.30	DDJF1207	118.00
76	1000	7	DDJF1204	116.00	DDJF1208	132.00
90	1000	9	DDJF1205	143.00	DDJF1209	159.00
114	1000	13	DDJF1206	178.00	DDJF1210	200.00
168	1000	20	DDJF1620	286.00	DDJF1621	325.00

Fourreau d'amovibilité

Serrubloc®

Permet de rendre amovible les potelets de voirie Ø 76, 90, 102 et 114 mm.

- Déverrouillage du potelet par clé triangle.
- 100 % galvanisé et mécanisme en inox.
- Obturateur fixe, sans trou.
- Auto-drainant. Réserve autorisant l'accumulation des sables et des poussières.
- Démontable pour un entretien complet.
- Partie visible après pose laquée Noir.
- Hauteur du poteau dans le sol : 180 mm.



Pour potelet Ø (mm)	Poids (kg)	Réf.	Prix € HT l'unité
76	9	DDJF1200	237.00
90	15	DDJF1201	259.00
102	16	DDJF1619	260.00
114	16	DDJF1202	266.00

Potelet haute visibilité

Répond aux prescriptions de l'arrêté du 15 janvier 2007 relatif à l'accessibilité de la voirie et des espaces publics.

En effet, la partie de couleur contrastée est constituée d'une bande d'au moins 10 cm de hauteur et à une hauteur comprise entre 1,20 et 1,40 m.

- Poteau en acier peint sur zinc pommeau laqué.
- Dim. : Ø 76 x H hors sol supérieur à : 1200 mm, hors pommeaux.
- Fixation par scellement ou avec fourreau d'amovibilité SERRUBLOC® en option.
- Poids : 10 kg.
- Coloris : Poteau Noir RAL 9005. Pommeau Blanc RAL 9010.



Existe en potelet 70 x 70 mm. Existe en potelet Ø 76 mm en inox.

3 pommeaux au choix



Pommeau	Poteau Ø 76 mm - Poids : 10 kg			Prix € HT l'unité
	Hauteur hors sol (mm)	Hauteur pommeau (mm)	Réf.	
City	1305	105	DDJF1211	167.00
Boule	1302	102	DDJF1212	167.00
Carrefour	1300	100	DDJF1213	167.00



Abri cycles évolutif

Modulable par rajout d'éléments à l'infini.

- Structure en profilés tubulaires aluminium anodisé Ø 50 mm.
- Assemblage par raccords en aluminium moulé bloqués par vis inox.
- Toiture en polycarbonate alvéolaire Ep.10 mm traité anti UV.
- Dim. : L 2453 x P 1976 x H 2150 mm.
- Fixation par scellement direct.
- **Livré démonté.**

Options :

- Bardages de fond et latéraux, en polycarbonate alvéolaire Ep.10 mm traité anti UV.
- Support cycle 5 places décalées en hauteur, en acier galvanisé.
- A poser ou à fixer au sol, trous Ø 10 mm.
- Visserie non fournie.
- Support dim. : L 1608 x l. 550 x H 388 mm.



Abri départ + abri suivant
+ options : bardages fond, latéraux et support cycles

Désignation	Poids (kg)	Réf.	Prix € HT l'unité
Abri départ sans bardages	54	DDJF1139	1 300.00
Abri suivant sans bardages	47	DDJF1140	1 038.00
2 bardages latéraux	16	DDJF1141	535.00
1 bardage de fond en 2 éléments	17	DDJF1142	531.00
Support cycles 5 places	16	DDJF1143	246.00

Abri fumeurs

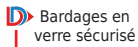
Abri fumeurs alliant fonctionnalité et design.

- Dim. : L 2500 ou 5000 x P 1560 x H 2540 mm.
- Poteaux en acier galvanisé 80 x 80 mm, sur platines.
- Accès largeur : 1000 mm.
- Toiture composée de 2 traverses et de 2 gouttières en aluminium.
- Voûte en polycarbonate alvéolaire Ep. 6 mm traité anti UV.
- Bardages de façade, de côtés et de fond en verre sécurité, Ep. 8 mm.
- Signalétique de sécurité.
- Coloris de la structure :
- Fixation sur platines.

• **Livré démonté.**

Options :

- Coupe vent de toiture (la paire + pattes de fixation).
- Cendrier cigarettes Ø 76 mm, tête en aluminium moulé.



Désignation	Poids (kg)	Réf.	Prix € HT l'unité
Abri - L : 2500 mm.	400	DDJF1162	3 890.00
Abri - L : 5000 mm.	670	DDJF1163	6 773.00
Coupe vent, la paire	12	DDJF1164	400.00
Cendrier cigarettes	7	DDJF1165	275.00



Abri cycles Milan

Modulez cet abri classique et moderne selon vos envies.

- Dimensions abri initial : L 2500 x P 2434 x H 2880 mm.
- Structure : poteaux en acier 80 x 80 mm.

Toiture :

- Traverse en tube acier 60 x 60 mm.
- Panneaux en polycarbonate alvéolaire épaisseur 10 mm traité anti-UV.
- Extension abri complémentaire : L 2500 mm.
- Finition : peint sur galva en monochrome ou bicolore.
- Coloris :
- Fixation : sur platines, pieds réglables en hauteur, chevilles à expansion fournies.



DDJF1477 + DDJF1482
+ DDJF1483 + DDJF1485



DDJF1478

Modèle	Poids (kg)	Réf.	Prix € HT l'unité
Abri initial sans bardage	230	DDJF1475	3 540.00
Abri complémentaire sans bardage	182	DDJF1476	2 896.00
Abri initial + bardages latéraux et arrière	295	DDJF1477	5 204.00
Abri initial + complémentaire + bardages latéraux et arrière	507	DDJF1478	8 681.00
Bardage latéral 1 côté	19,6	DDJF1479	671.00
Bardage de fond - Abri initial	22,2	DDJF1480	744.00
Bardage de fond - Abri complémentaire	22,4	DDJF1481	744.00
Coupe-vent de toiture latéral (la paire)	26	DDJF1482	856.00
Coupe-vent de toiture arrière - Abri initial	11,58	DDJF1483	544.00
Coupe-vent de toiture arrière - Abri complémentaire	11,6	DDJF1484	544.00
Signalétique symbole vélo	1	DDJF1485	186.00

Poteau cendrier

La solution pour lutter contre l'éparpillement des mégots tout en protégeant les piétons.

- Contenance : 3000 mégots environ.
- Vidage facile et rapide par bouchon au bas du poteau.
- Tube acier Ø 76 mm et tête en aluminium moulé.
- Plateau d'écrasement interdisant les déchets volumineux.
- Peint sur galva «couleurs cigarette».

Modèles :

- Verrouillable sur fourreau à sceller (avec clé triangle) fourni.
- Fourreau-platine à poser ou à fixer au sol (trous Ø 13 mm).



Vidage facile par bouchon au bas du poteau

Fixation sur fourreau



à sceller



sur platine

Fixation fourreau	H. hors sol (mm)	Poids (kg)	Réf.	Prix € HT l'unité
À sceller	1210	11	DDIJ1114	330.00
Sur platine	1450	14	DDIJ1115	344.00

Abris extérieurs

Abris cycles évolutif

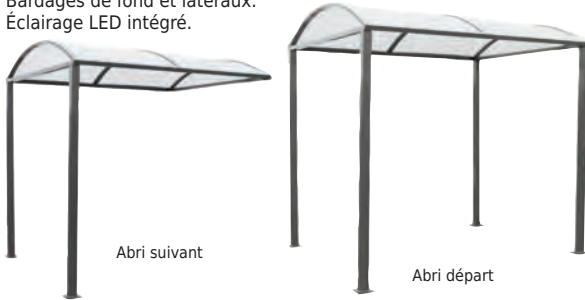
Abris modulaire pouvant s'adapter à tout type d'usage.

- Structure : poteaux en acier 80 x 80 mm.
- Toiture : traverses en tubes aluminium 40 x 60 mm et gouttières en profilé aluminium 50 x 30 mm.
- Voûte en polycarbonate alvéolaire Ep. 6 mm traité anti-UV.
- Finition : peint sur galva, 10 coloris possibles.
- Dim. : L 2500 x l. 2090 x H 2635 mm.

• **Livré démonté.**

Option sur demande :

- Bardages de fond et latéraux.
- Éclairage LED intégré.



Abris	Poids (kg)	Réf.	Prix € HT l'unité
Départ	145	DDJF1452	2 932.00
Suivant	91	DDJF1453	2 248.00



Abris cycles évolutif

Modulable par rajout d'élément à l'infini par module de 2,20 m.

Pour 6 cycles par élément.

- Tube Ø 50 mm galvanisé à chaud.
- Joints latéraux pour élément départ en tôle poudrée Vert polyester.
- Toit en polycarbonate alvéolaire : Ep. 6 mm.
- Dim. : L 2210 x l. 2240 x H 2200 mm.

• **Livré démonté.**

Option : support vélos.



Abris	Coloris	Réf.	Prix € HT l'unité
Départ	Vert	DDJF0746	1 934.00
Départ	Noir	DDJF1615	1 934.00
Suivant	Vert / Noir	DDJF0747	1 055.00

Abris fumeurs

- Piliers en acier zingué.
- Support de toiture, arche de toit et base des piliers en acier zingué.
- Parois verticales transparentes en plexiglas.
- Plaque de toit et panneau de fond en polycarbonate alvéolaire, Ep. 6 mm.
- Hauteur hors tout : 2205 mm.
- Banc assis / debout (hauteur 1 mètre) fourni.
- Assemblage par visserie fournie.

D Autres versions, coloris, à fixer contre un mur, auvent ou piliers en bois exotiques, sur demande.



Dim. L x P (mm)	Banc Longueur (mm)	Réf.	Prix € HT l'unité
2350 x 1220 (2 m ²)	1000	DDJF0812	2 511.00
2350 x 2260 (4 m ²)	2000	DDJF0813	3 477.00
2350 x 3300 (6 m ²)	2000	DDJF0814	4 372.00

D Version bois exotique sur demande





Abri polyvalent

Pour cycles, fumeurs, conteneurs...

Modulable par ajout d'éléments à l'infini : abri départ + abris suivants.

- Toit en polycarbonate transparent alvéolaire Ep. 6 mm traité anti U.V.
- Tube Ø 30 mm galvanisé à chaud.
- Bardages latéraux en tôle peinture polyester Verte.
- Fixation au sol sur 4 points.
- Dim. hors-tout : L 2,20 x P 2,20 x H 2,10 m.
- Poids : 105 kg.

▶ Abri départ



• **Livré démonté et sans visserie de fixation au sol.**
Abri départ est composé d'un toit et de 2 bardages latéraux.
Abri suivant composé d'un toit et de montants tube métallique.
Option : bardage de fond en polycarbonate.



Abri	Coloris	Réf.	Prix € HT l'unité
Départ	Vert	DDJF1049	1 806.00
Départ	Noir	DDJF1617	1 806.00
Suivant	Vert / Noir	DDJF1050	894.00
Bardage fond	-	DDJF1051	130.00

Abri polyvalent

Pour cycles, fumeurs, conteneurs...

Modulable par ajout d'éléments à l'infini : abri départ + abris suivants.

- Structure en acier galvanisé à chaud.
- Poteaux sur platine dim. : 150 x 150 mm. à 4 trous pour fixation au sol.
- Toit et fond en tôle galvanisée.
- Côtés en bois : sapin traité autoclave classe IV, Ep. 19 mm.
- Dim. hors-tout : L 4,00 x P 2,25 x H 2,15 m.
- Avancée de toit : 0,60 m.
- **Livré démonté et sans visserie de fixation au sol.**



Abri version tôle et bois.

Abri version tout tôle sur demande.

Abri	Réf.	Prix € HT l'unité
Départ	DDJF1045	3 430.00
Suivant	DDJF1046	2 244.00



Abri vélos Dôme

Abri à vélos capacité 6 vélos + 2 scooters / motos ou 9 vélos.

- Montage facile et rapide.
- Assemblage invisible.
- Pieds réglables en hauteur pour compenser la différence de niveau.
- Tube Ø 60 mm, épaisseur 2 mm.
- Toit en poly carbone alvéolaire 6 mm.
- Cloison en panneau transparent en PMMA (plexiglass) 6 mm.
- Protection contre la rouille par traitement spécial de zingage + bichromatage et peinture poudre époxy.
- Existe en 5 coloris.

Livré avec panneau solaire + spot avec détecteur de présence (uniquement la nuit).



Abri	Dim. L x P x H (mm)	Poids (kg)	Coloris					Prix € HT l'unité
			Gris anthracite	Bordeaux RAL 3005	Vert RAL 6005	Bleu RAL 5002	Gris RAL 7040	
			Réf.	Réf.	Réf.	Réf.	Réf.	
Départ	3220 x 2450 x 2690	365	DDJF1486	DDJF1488	DDJF1490	DDJF1492	DDJF1494	6 330.00
Suivant	3220 x 2450 x 2690	255	DDJF1487	DDJF1489	DDJF1491	DDJF1493	DDJF1495	4 220.00



Matériel de déneigement

Poussoir à neige

Pour une utilisation intensive.

- La neige ne colle pas au plateau.
- Grande résistance à la corrosion.
- Plateau rigide et anti-adhérent en polyester armé de fibre de verre (PFV).
- Racle en aluminium interchangeable.
- Manche en aluminium recouvert de PVC antidérapant.
- Poignée ergonomique.
- Plateau L 360 x l. 560 mm.
- Longueur totale 1610 mm.
- Poids : 2 kg.
- Livré non-monté.
- **Garantie 10 ans.**



Réf.	Prix € HT l'unité
DDJF1524	167.00



Pelle à neige

Robuste.

- Pelle en aluminium épaisseur 2 mm.
- Manche en hêtre brut.
- Livrée manche monté.
- Dimensions : L 360 x l. 320 mm.
- Longueur totale : 1560 mm.
- Poids : 1,6 kg.

Réf.	Prix € HT l'unité
DDJF1523	91.10




Bac multi-usage

• Capacité : 50 à 300 litres.

- En polyéthylène haute densité.
- Stabilisé U.V. et teinté dans la masse.
- Utilisation entre -30° et +60°C.
- Couvercle avec clips intégrés pour fixation de la pelle.
- Coloris : Rouge.

Option :

- Pelle en acier coloris Rouge
- Manche en bois.
- Poignée en plastique.



Capacité (litres)	Passage de fourches	Dim. L x P x H (mm)	Réf.	Prix € HT l'unité
50	Sans	980 x 500 x 340	DDJF1126	211.00
100	Sans	980 x 500 x 455	DDJF1127	235.00
200	Avec	980 x 500 x 690	DDJF1128	284.00
300	Avec	990 x 580 x 780	DDJF1596	313.00
Pelle	-	L : 850 mm	DDJF1129	82.10

Bac à sel ou à sable

• Capacité : 100 - 180 - 200 - 300 litres.

- Bac en polyéthylène, résistant aux intempéries.
- Manutentionnable par chariot élévateur (modèles 180 et 300 litres).



Capacité (litres)	Dim. L x l. x H (mm)	Coloris	Réf.	Prix € HT l'unité
100	750 x 670 x 420	Rouge	DDJF1462	203.00
180	1030 x 630 x 690	Jaune	DDJF1463	276.00
200	743 x 644 x 690	Rouge	DDJF1464	241.00
300	1255 x 750 x 850	Jaune	DDJF1465	298.00

Lame de déneigement pour chariot élévateur

- Construction mécano-soudée renforcée par pliage et raidisseur.
- Lame fixe avec angle d'inclinaison de 10° pour un dégagement optimum de la neige.
- Racleur en caoutchouc démontable avec contre plaque de fixation : L 1500 x H 120 x Ep. 30 mm.
- Fourreaux renforcés pour préhension par chariot élévateur.
- Chaîne de sécurité empêchant le glissement de la lame des fourches.
- Dim. hors tout : L 1530 x P 1050 x H 545 mm.

Option sur demande :

- Brosse.



Largeur (mm)	Lame	Poids (kg)	Réf.	Prix € HT l'unité
1530	Fixe	75	DDAB0360	1 389.00

Lame chasse neige mobile

Pour déneiger en évitant le mal de dos.

- Cadre en acier peint époxy Rouge.
- Plateau en acier inox avec racle acier inox interchangeable.
- Dim. plateau : l. 735 x H 390 mm.
- Guidon avec 2 manchons PVC.
- Poignée pour réglage de l'inclinaison du plateau.
- Moyeu à rouleaux.
- Roues gonflables avec pneumatique profil neige.
- Dim. hors-tout : L 1110 x l. 735 x H 900 mm.
- Poids : 12 kg.
- Livré non-monté.
- **Option** : Racle en polyuréthane.



Commande de réglage du plateau

Lame inox



Lame polyuréthane



Désignation	Réf.	Prix € HT l'unité
Lame chasse neige	DDJF1037	357.00
Racle inox de rechange	DDJF1038	82.20
Racle polyuréthane de rechange	DDJF1039	135.00





Lame de déneigement pour chariot élévateur

Lame orientable 3 positions : centre, 20° gauche et 20° droite.

Pour chariot élévateur 2,5 Tonnes maxi.

- Construction en acier.
- Largeur de lame : 1800 mm.
- Fourreaux pour fourches : L 120 x H 70 mm.
- Entraîne : 600 mm.
- Chaîne de sécurité.
- Empreinte pour pose d'un bac à sel 200 litres.
- Racle en caoutchouc interchangeable.
- Béquilles réglables en hauteur pour stockage.
- Dim. : L 1430 x l. 1800 x H 740 mm.
- Poids : 160 kg.
- Livrée non montée.

Options :

- Bac à sel 200 litres en polyester fibre de verre.
- Racle caoutchouc de rechange.

2049.00 €HT

l'unité



Désignation	Dim. L x l. x H (mm)	Poids (kg)	Réf.	Prix € HT l'unité
Lame de déneigement	1430 x 1800 x 740	160	DDJF1333	2 049.00
Bac à sel 200 litres	890 x 600 x 640	11,3	DDJF1338	408.00
Racle en caoutchouc	1800 x 150 x 20	-	DDJF1334	180.00



Béquilles pour stockage



Lame orientable 3 positions



Chaîne de sécurité

Épandeur grandes surfaces - 260 litres

Pour l'épandage de sel, sable, granulats et engrais, granulométrie < 5 mm.

Vitesse de roulage maxi. : 12 km/h en épandage et 25 km/h en déplacement.

Contenance : 260 litres. Largeur d'épandage jusqu'à : 12 mètres.

- Cadre et trémie en acier peinture époxy Orange.
- Disque d'épandage en acier inox.
- Timon réglable en hauteur.
- Agitateur à chaînes et masselottes dédiés pour le sel et le sable.
- 2 manettes de réglage du débit (1 pour chacune des deux trappes).
- Limiteur d'épandage réglable en hauteur.
- Zone d'épandage réglable, 1/4 gauche, 1/4 droit ou complet.
- Goupille de blocage des manettes de réglage du débit.
- Fourni avec table de réglage d'épandage (autocollant sur la trémie).
- Roues gonflables : 6,5 x 3,2".
- Attelage boule caravane 2".
- Kit de signalisation arrière à LED.
- Dim. : L 1500 x l. 1050 x H 1440 mm.
- Poids : 84 Kg.
- Épandeur livré pré-monté (timon et kit signalisation à monter).

Option :

- Bâche pour trémie.



Option : bâche pour trémie

INFO Utiliser du sel sec :
Classe d'humidité 1 selon
Norme NFP 98-180.


Modèle	Réf.	Prix € HT l'unité
Épandeur	DDJF0928	2 075.00
Bâche	DDJF0929	171.00



Kit de signalisation arrière



Manettes de réglage du débit



Agitateur à chaînes et masselottes

Épandeur grandes surfaces - 400 litres

Pour l'épandage de sel, sable, granulats et engrais, granulométrie < 5 mm.

Vitesse maximum de roulage : 12 km/h en épandage et 20 km/h en déplacement.

Contenance : 400 litres. Largeur d'épandage jusqu'à : 16 mètres.


- Cadre et trémie en acier peinture époxy Rouge.
- Agitateur avec déflecteur pour le sel et le sable.
- Grille de protection.
- Kit de signalisation arrière avec faisceau LED.
- Manette de réglage du débit, support amovible pour déporter la commande sur le véhicule tracteur.
- Limiteur d'épandage en acier inox, réglable en hauteur.
- Fourni avec table de réglage d'épandage (autocollant sur le déflecteur).
- Disque et palettes d'épandage en acier inox.
- Timon réglable en hauteur.
- Attelage boule caravane 2".
- Roues gonflables 20 x 10".
- Dim. : L 2300 x l. 1700 x H : 1300 mm.
- Poids : 139 Kg.
- Épandeur livré pré-monté (timon et kit signalisation à monter).

Option :

- Bâche pour trémie.



Manettes de réglage du débit



Modèle	Réf.	Prix € HT l'unité
Épandeur	DDJF1133	4 306.00
Bâche	DDJF1134	223.00

INFO Utiliser du sel sec :
Norme NF EN 16-811-11.

Matériel de déneigement

Épandeur composite

Utilisation avec du sel sec : Norme NF EN 16-811-11.

Granulométrie < 5 mm.

Contenance : 20 et 35 litres.

- Châssis composite.
- Trémie en polyéthylène anti-corrosion.
- Réglage du débit par manette.
- Épandage : jusqu'à 4 m.
- Guidon réglable en acier inox.
- Béquille escamotable.
- Limiteur d'épandage ajustable.
- Roues pneumatiques profil neige.

Option sur demande :

- Bâche pour trémie.



DDJF1335



DDJF1336

Contenance (litres)	Poids (kg)	Réf.	Prix € HT l'unité
20	9	DDJF1335	463.00
35	10	DDJF1336	562.00

Épandeur inox

Utilisation avec du sel sec : Norme NF EN 16-811-11.


Granulométrie < 5 mm.

Contenance : 50 litres.

- Châssis tube en acier inox.
- Trémie en polyéthylène anti-corrosion.
- Réglage du débit par manette.
- Épandage : jusqu'à 4 m.
- Guidon réglable en acier inox.
- Béquille escamotable.
- Limiteur d'épandage ajustable.
- Renvoi d'angle avec pignon en acier.
- Roues pneumatiques profil neige.
- Poids : 14 kg.

Option sur demande :

- Bâche pour trémie.



Réf.	Prix € HT l'unité
DDJF0798	1 069.00



Coffre à sel

Compact et économique.

Contenance : 110 litres.

- Coffre polyéthylène 100 % recyclable.
- Matériel insensible au froid et à la corrosion.
- Couvercle incliné pour l'évacuation des eaux pluviales.
- Couvercle basculant, ouverture jusqu'à 90° avec 2 butées de retenue.
- Charnière du couvercle en PE.
- Couvercle cadénassable (cadenas non fourni).
- Dim. : L 650 x l. 550 x H 630 mm.
- Poids : 7,5 kg.



Réf.	Prix € HT l'unité
DDJF1626	280.00

Coffre mobile à sel ou à sable

Contenance : 75 litres.

- Coffre polyéthylène 100 % recyclable.
- Matériau résistant aux intempéries.
- Centre de gravité bas pour faciliter la manutention.
- Couvercle incliné pour l'évacuation des eaux pluviales.
- Couvercle rabattable avec ergots de blocage en position verticale.
- Roues Ø 200 mm avec bandage plein en caoutchouc.
- Dim : L 590 x l. 440 x H 1070 mm.
- Poids : 11 kg.



Réf.	Prix € HT l'unité
DDJF1054	372.00



Bac à sel ou à sable haute résistance

Pour stocker du sable ou du sel aux abords des routes, parkings, sites industriels, aéroports...

Avec ou sans passage de fourches et avec ou sans ouverture d'écoulement.

Contenance : 100, 200 ou 400 litres.

- Fabriqué en polyester fibre de verre inaltérable.
- Matériau composite insensible aux grands froids, au soleil et à la corrosion.
- Rigide, aucune déformation du bac sous la pression du sel.
- Passage de fourches intégral suivant les versions. Entraxe : 360 mm.
- Ouverture couvercle 100°.
- Crochet de fermeture inox pouvant recevoir un cadenas.
- Empilable sur couvercle par 2 bacs chargés.
- Coloris : bac Gris, couvercle Orange.
- Garantie 10 ans.



DDJF1345



Empilables couvercle fermé

Contenance (litres)	Dim. L x l. x H (mm)	Ouverture d'écoulement	Passage de fourches	Poids (kg)	Réf.	Prix € HT l'unité
100	890 x 600 x 340	Sans	Sans	8,3	DDJF1337	359.00
200	890 x 600 x 640	Sans	Sans	11,3	DDJF1338	408.00
200	890 x 600 x 640	Avec	Sans	12,5	DDJF1339	505.00
200	890 x 600 x 690	Sans	Avec	12,8	DDJF1340	519.00
200	890 x 600 x 690	Avec	Avec	14	DDJF1341	582.00
400	1210 x 820 x 670	Sans	Sans	21,4	DDJF1342	681.00
400	1210 x 820 x 670	Avec	Sans	21,6	DDJF1343	761.00
400	1210 x 820 x 680	Sans	Avec	21,4	DDJF1344	775.00
400	1210 x 820 x 680	Avec	Avec	22,6	DDJF1345	840.00



DDJF1338



Autres modèles de 550 à 2200 litres. Consultez votre partenaire D-Direct.

Hygiène

Armoire d'entretien monobloc portes pleines ou vitrées

Armoire d'entretien d'une excellente qualité de finition.

Idéale pour une utilisation professionnelle dans les bureaux, les magasins, les entrepôts, les ateliers, les usines...

Conception modulaire avec possibilité d'aménagement pour les produits de nettoyage, les documents ou vêtements.

- Construction monobloc en acier soudé.
- Revêtement résistant aux chocs et aux rayures.
- Façades lisses ou vitrées.
- Angle d'ouverture des portes supérieur à 200°.
- Fermeture par serrure de sûreté 3 points.
- Tablettes galvanisées d'une capacité de charge de 80 kg, réglables au pas de 10 mm.
- Grand compartiment vertical à balais, 5 compartiments pour entreposer bidons et produits de nettoyage et un grand compartiment horizontal en haut de l'armoire.


Coloris :

- Corps : Gris RAL 7035.
- Portes pleines ou vitrées : Gris pastel RAL 7035, Bleu RAL 5010 ou Gris Anthracite RAL 7016.

A partir de

1140.00 €HT

l'unité



Coloris portes	Dim. L x P x H (mm)	Portes Pleines			Portes Vitrées		
		Réf.	Prix € HT l'unité	Dont EC	Réf.	Prix € HT l'unité	Dont EC
Gris pastel	1000 x 500 x 1950	DDIG0740	1 140.00	1.42	DDIG0743	1 725.00	1.37
Bleu	1000 x 500 x 1950	DDIG0741	1 140.00	1.42	DDIG0744	1 725.00	1.37
Gris anthracite	1000 x 500 x 1950	DDIG0742	1 140.00	1.42	DDIG0745	1 725.00	1.37

Aspirateurs industriels - Monobrosses

Aspirateur industriel monophasé eau & poussière

- Capacité : 45 litres.
- Tension : 230 V.
- Puissance : 2600 W.
- Surface filtrante : 15 000 cm².
- Dépression maxi : 250 mbar.
- Débit : 380 m³/h.
- 2 moteurs by-pass.
- Décrochage rapide du réservoir.
- Chariot 4 roues.
- Dim. :

L 550 x l. 620 x H 1240 mm.

Poids : 45 kg.

Livré complet avec :

- 1 panier pour accessoires.
- 1 kit accessoires comprenant :
 - + 1 Flexible standard Ø 50 mm : L 3 m.
 - + 1 Canne S métal
 - + 1 Suceur eau et poussière.
 - + 1 Suceur plat métal
 - + 2 manchons caoutchouc.
- Connecteur de cuve.

D Equipé d'un secoueur de filtre manuel vertical.



Réf.	Prix € HT l'unité
DDID0459	2 700.00



Existe en version :
Triphasé, pneumatique, sur batteries, ATEX.
Consultez votre partenaire D-Direct.

Monobrosse basse vitesse

Équipée d'un plateau d'entraînement pour le décapage des sols, d'une brosse pour les opérations de lavage et d'un réservoir.

Applications : sols thermoplastiques (bureaux, agroalimentaire), carrelages, résine, béton lisse.

- Poignée ajustable et ergonomique.
- Interrupteur de verrouillage de sécurité.
- Vitesse de brosse : 160 tr/min.
- Puissance moteur : 1300 W.
- Largeur de travail : 432 mm.
- Câble électrique : 10 m.
- Alimentation : 230 V.
- Dim. : L 620 x l. 370 x H 1150 mm.
- Poids : 35,2 kg.



Réf.	Prix € HT l'unité
DDIF0677	1 365.00

Aspirateur poussière

Adapté pour le nettoyage quotidien d'intérieurs, bureaux, chambres d'hôtel, restaurants, magasins de prêt à porter.

Application sur de petites à moyennes surfaces.

- Capacité : 8 litres.
- Tension : 220-240 V.
- Puissance consommée : 880 W.
- Longueur de câble électrique : 8 m.
- Niveau sonore : 65 dB(A).
- Dépression : 2200 mm CE.
- Débit d'air : 1834 litres/min.
- Dim. : L 358 x l. 342 x H 475 mm.
- Poids : 5 kg.

Options :

- Lot de 10 sacs synthétiques ou lessivables.



Réf.	Prix € HT l'unité
DDID0485	265.00

Injecteur - Extracteur

Conçu pour le nettoyage des sièges auto, moquettes, des fauteuils et de toutes vos surfaces textiles.

Outil idéal pour nettoyer efficacement et écologiquement les surfaces textiles encrassées.

- Puissance consommée : 2000 W.
- Tension : 220-240 V.
- Longueur du câble électrique : 10 m.
- Fréquence : 50-60 Hz.
- Réservoir de solution : 25 litres.
- Réservoir de récupération : 75 litres.
- Dépression : 2005 mm CE.
- Débit max : 300 m³/h.
- Niveau sonore : 78 dB(A).
- Dim. : L 700 x l. 565 x H 1010 mm.
- Poids : 33 kg.

Livré avec kit flexible + filtre poussière synthétique lavable.



Réf.	Prix € HT l'unité
DDID0484	1 465.00

Pulvérisateur mobile

Nécessite une charge pneumatique pour permettre la pulvérisation.

- Capacité : 24 litres.
 - Pression de travail : 6 bar.
 - Recharge : pneumatique.
 - Indicateur : pression et niveau.
 - Cuve acier peinte.
- Livré avec :**
- Pistolet professionnel.
 - Flexible lance : L 10 m.
 - Lance avec buse.
 - Raccord entrée / sortie.
 - Flexible pour produits chimiques et joint.

D Existe en version canon à mousse mobile.



Capacité (litres)	Lance L (mm)	Poids (kg)	Réf.	Prix € HT l'unité
24	600	15	DDIL0009	365.00

Aspirateur eau et poussière

Conçu pour l'aspiration d'eau et de poussières. Facile d'utilisation, robuste et possède une grande puissance d'aspiration.

- Capacité : 35 litres.
- Tension : 220-240 V.
- 1 moteur - 2 étages.
- Puissance consommée : 1000 W.
- Longueur de câble électrique Orange : 7 m.
- Niveau sonore : 74 dB(A).
- Dépression : 2020 mm CE.
- Débit d'air : 1869 litres/min.
- Dim. : L 470 x l. 450 x H 800 mm.
- Poids : 13 kg.

D Disponible en version 2 moteurs (55 litres) et 3 moteurs (75 litres).
Consultez votre partenaire D-Direct.

Réf.	Prix € HT l'unité
DDID0486	358.00





Autolaveuse à câble ou à batteries

Rendement théorique : 750 m²/h.

Idéale pour le nettoyage dans les zones étroites.

- Facile d'utilisation et d'entretien.
- Remplissage aisé.
- Embouchure robuste en aluminium.
- Indicateur de niveau d'eau propre.
- Limitateur de décharge.
- Moteur d'aspiration : 250 W.
- Largeur de travail : 380 mm.
- Brosse / plateau : Ø 380 mm.
- Réservoirs de solution et récupération : 2 x 15 litres.
- Dim. : L 780 x l. 415 x H 590 mm.

Alimentation :

- À câble 220/230 V. Longueur : 15 m.
- Sur batteries 2 x 12 V/33 Ah.
- Chargeur intégré.

Existe en largeur de travail de 430 mm à câble, avec des réservoirs de 50 litres.



Autolaveuse	Vitesse de brosse (tr/min)	Poids (kg)	Réf.	Prix € HT l'unité
À câble	140	40	DDIF0685	2 319.00
À batteries	150	65	DDIF0686	3 388.00

Autolaveuse à câble ou à batteries

Rendement théorique : 1720 m²/h.

Solution compacte et rapide.

Optimisation de la consommation d'eau et de détergent avec le mode ECO.

- Mode silencieux : permet de nettoyer les zones sensibles au bruit ou pendant la journée.
- Largeur de travail : 432 mm.
- Puissance du moteur d'inspiration : 300 W.
- Pression de brosse : 19 kg.
- Tuyau de vidange avec contrôle de flux.
- Réservoirs de solution et récupération : 2 x 35 litres (à câble) et 2 x 25 litres (à batteries).
- Dim. : L. 1020 x l. 485 x H. 647 mm.
- Livrée avec brosse et plateau.

Alimentation :

- À câble 220/230 V. Longueur : 20 m.
- Sur batteries 24 V.
- Chargeur intégré.



Autolaveuse	Vitesse de brosse (tr/min)	Poids (kg)	Réf.	Prix € HT l'unité
À câble	170	99	DDIF0702	3 050.00
À batteries	140	134	DDIF0703	4 466.00

Autolaveuse à câble

Rendement théorique : 2100 m²/h.

Idéale pour les moyennes surfaces.

- Facile d'utilisation et d'entretien. Remplissage aisé.
- Embouchure robuste en aluminium.
- Indicateur de niveau d'eau propre.
- Réservoir rotomoulé.
- Limitateur de décharge et compteur horaire inclus.
- Largeur de la raclette : 730 mm.
- Vitesse de brosse : 160 tr/min.
- Pression de brosse : 35 kg.
- Réservoirs de solution et récupération : 2 x 50 litres.
- Dim. : L 1200 x l. 610 x H 1170 mm.
- Poids : 124 kg.

Alimentation :

- À câble 220/230 V. Longueur : 20 m.

Disponible en version Batteries 24 V (Diamètre de brosses en 510 mm).



Réf.	Prix € HT l'unité
DDIF0696	3 065.00

Nettoyant spécial autolaveuse

Utilisation : Autolaveuse, nettoyeur haute pression ou manuelle.

- Neutre pomme : pour tous types de sols.
- Alcalin citron : pour carrelage et béton.
- Alcalin super puissant : pour les sols encrassés.
- Alcalin sols sportifs : pour les sols sportifs et trace de gomme.
- Nettoyant désinfectant : pour toutes les surfaces lavables et types d'applications.

Conditionné par :

- Bidon : 4 x 5 litres.
- Fût de 200 litres.
- Nettoyant désinfectant : 6 x 1 litre (ou fût de 200 litres).

Option sur demande :

Pompe doseuse 30 ml pour bidon de 5 litres.



Produit	Cdt	Réf.	Prix € HT le bidon
Neutre	4 x 5 litres	DDIB0212	30.10
Alcalin	4 x 5 litres	DDIB0211	32.40
Alcalin	200 litres	DDIB0225	591.00
Alcalin super puissant	4 x 5 litres	DDIB0252	37.50
Alcalin super puissant	200 litres	DDIB0253	1 000.00
Alcalin sols sportifs	4 x 5 litres	DDIB0254	49.40
Nettoyant désinfectant	6 x 1 litre	DDIB0255	13.70
Nettoyant désinfectant	200 litres	DDIB0256	1 418.00

Disque de nettoyage pour autolaveuse et monobrosse

Disque abrasif Noir : pour le décapage humide.

Disque abrasif Vert : pour le nettoyage humide.

Disque abrasif Rouge : pour le spray d'entretien des sols protégés ou non.

Disque abrasif Blanc : pour le lustrage.

Le diamètre du disque correspond au diamètre du plateau porte-disque.

Conditionné par carton de :

- 5 disques.

Choix du coloris à préciser lors de la commande.



Lot de 5 disques			
Ø (mm)	Réf.	Prix € HT le lot	
203	DDIF0704	47.90	
254	DDIF0705	50.10	
381	DDIF0706	74.80	
406	DDIF0707	75.40	
432	DDIF0608	80.20	
457	DDIF0708	94.30	
483	DDIF0709	104.00	
508	DDIF0710	113.00	

Autolaveuses

Autolaveuse à batterie

RDS : Système RDS permet de laver et sécher facilement en marche avant et en marche arrière.

Rendement théorique : 900 m²/h.

- Largeur de travail : 280 mm.
- Largeur de suceur : 300 mm.
- Réservoirs de solution et récupération : 2 x 5 litres.
- Puissance d'aspiration : 220 W.
- Autonomie maxi : 50 min.
- Brosse standard PPL.
- Lame suceur latex avant et arrière.
- Dim. : L 758 x l. 376 x H 392 mm.
- Poids : 21 kg.

Alimentation :

- Batterie Lithium-ion : 36 V/5,5 Ah.
- Chargeur externe.
- Livraison avec batterie et chargeur.

Option sur demande :

- Batterie 36 V/7,2 Ah : autonomie 75 min.



2585 €HT
l'unité



Batterie au Lithium-ion rechargeable avec chargeur externe



Facile à utiliser, à ranger et à transporter grâce à son timon réglable



Réf.	Prix € HT l'unité
DDIF0688	2 585.00



Laveuse à batteries

Rendement théorique : 1575 ou 1750 m²/h.

- Autostop : Coupure automatique des fonctions au levier de commande marche, coupure temporisée pour l'aspiration.
- Tableau de contrôle complet, permettant d'assurer toutes les fonctions.
- Électrovanne : coupure automatique de l'eau lors de l'arrêt des brosses.
- Accrochage / décrochage de la brosse et porte disque automatique.
- Brosse nylon standard.
- Réservoir de récupération amovible.
- Traction par la brosse.
- Timon réglable.
- Chargeur embarqué.
- Livraison avec batteries et chargeur.



DDIF0670



DDIF0689

Rendement (m ² /h)	Largeur de travail (mm)	Largeur d'aspiration (mm)	Brosse (Nbre x Ø mm)	Puissance moteur aspiration (W)	Cap. réservoir solution/ récupération (litres)	Tension (V-Ah)	Dim. L x l. x H (mm)	Poids (kg)	Réf.	Prix € HT l'unité
1575	450	550	1 x 450	550	28 / 30	24(2x12)-74 GEL	820 x 576 x 1220	98	DDIF0670	4 510.00
1750	500	730	1 x 500	910	40 / 46	24(2x12)-76 GEL	855 x 580 x 1220	135	DDIF0689	5 320.00

Autolaveuse accompagnée

- Poignée réglable ergonomique.
- Écran d'affichage des informations : % de la charge batterie - compteur horaire - niveau d'eau - paramètre des fonctions.
- Bouton de contrôle des opérations.
- Clé électronique avec carte mémoire
- Cycles de charge / décharge batteries et fonctions de la laveuse.
- Largeur de travail : 550 mm.
- Capacité du réservoir d'eau : 50 litres.
- Autonomie maxi : 210 min.
- Tension : 24 V (2 x 12 V) / 105 Ah GEL.
- Puissance d'aspiration : 1050 W.
- Largeur suceur : 815 mm.
- Vitesse maxi : 4,5 km/h.
- Poids : 178,5 kg.
- Dimensions : L 1328 x l. 563 x H 1033 mm.
- Livraison avec batteries et chargeur.



Réf.	Prix € HT l'unité
DDIF0691	6 970.00



Aspirateur poussière

- **Capacité : 16 litres.**
- Puissance maxi : 900 W.
- Débit d'air : 158 m³/h.
- Dépression : 2260 mmH2O.
- Longueur de câble : 8,5 m.
- Tension : 220/240 V.
- Niveau de pression sonore : 63 db(A).
- Dim. L 400 x l. 400 x H 330 mm.
- Poids à vide : 5,8 kg.
- Livré avec kit accessoires Ø 32 mm.
- **Garantie : 2 ans pièces.**




Désignation	Réf.	Prix € HT l'unité
Aspirateur	DDID0487	350.00
Lot de 10 sacs microfibre	DDID0475	28.00



Aspirateur poussière - Filtre HEPA

- **Capacité : 12 litres.**
- **Classe énergétique B.**
- Puissance maxi : 900 W.
- Débit d'air : 158 m³/h.
- Dépression : 2260 mmH2O.
- Longueur de câble : 10 m.
- Tension : 220/240 V.
- Niveau de pression sonore : 63 db(A).
- Dim. L 400 x l. 400 x H 330 mm.
- Poids à vide : 5,8 kg.
- Livré avec kit accessoires Ø 32-36 mm.
- **Garantie : 1 an pièces.**

288.00
l'unité



Désignation	Réf.	Prix € HT l'unité
Aspirateur	DDID0474	288.00
Lot de 10 sacs microfibre	DDID0475	28.00



Aspirateur poussière

- **Capacité : 16 litres.**
- **Classe énergétique B.**
- **Puissance variable maxi : 400 - 900 W.**
- Canne métal télescopique.
- Flexible transparent pour plus de sécurité.
- Témoin sac plein.
- Débit d'air : 158 m³/h.
- Dépression : 2260 mmH2O.
- Longueur de câble détachable : 12 m - couleur : Orange.
- Tension : 220/240 V.
- Niveau de pression sonore : 66 db(A) - Réduction sonore jusqu'à 52 dB).
- Dim. L 380 x l. 380 x H 500 mm.
- Poids à vide : 8 kg.
- Livré avec kit accessoires Ø 36 mm.
- **Garantie : 1 an pièces.**



Désignation	Réf.	Prix € HT l'unité
Aspirateur	DDID0467	340.00
Lot de 10 sacs microfibre	DDID0409	39.70



Aspirateur eau et poussière

- **Capacité : 27 litres.**
- Puissance maxi : 1500 W.
- Débit d'air : 255 m³/h.
- Dépression : 2230 mmH2O.
- Longueur de câble : 8,5 m.
- Tension : 220/240 V.
- Niveau de pression sonore : 72 db(A).
- Dim. L 360 x l. 360 x H 630 mm.
- Poids à vide : 8 kg.
- Livré avec kit accessoires Ø 36 mm.
- **Garantie : 1 an pièces.**



Désignation	Réf.	Prix € HT l'unité
Aspirateur	DDID0470	348.00
Lot de 10 sacs microfibre	DDID0430	55.90



Aspirateur eau et poussière

- **Capacité : 30 litres.**
- Puissance maxi : 1400 W.
- Débit d'air : 120 m³/h.
- Dépression : 1900 mmH2O.
- Longueur de câble : 8,5 m.
- Tension : 220/240 V.
- Niveau de pression sonore : 76 db(A).
- Dim. L 365 x l. 330 x H 740 mm.
- Filtre HEPA.
- Flexible d'aspiration 2,5 m.
- 2 tubes rallonge chromés.
- Soufflage et back flow.
- Poids à vide : 9,5 kg.
- Livré avec kit accessoires Ø 36 mm.
- Equipé d'une prise pour outil électroportatif.
- **Garantie : 1 an pièces.**



Désignation	Réf.	Prix € HT l'unité
Aspirateur	DDID0481	700.00
Lot de 10 sacs microfibre	DDID0478	107.00

Aspirateur eau et poussière

- **Capacité : 62 litres.**
- **Moteurs 2 étages.**
- Puissance maxi : 2400 W.
- Débit d'air : 420 m³/h.
- Dépression : 2470 mmH2O.
- Longueur de câble : 8,5 m.
- Tension : 220/240 V.
- Niveau de pression sonore : 74 db(A).
- Dim. L 540 x l. 480 x H 880 mm.
- Poids à vide : 21 kg.
- Livré avec kit accessoires Ø 38 mm.
- **Garantie : 2 ans pièces.**



Désignation	Réf.	Prix € HT l'unité
Aspirateur	DDID0471	860.00
Lot de 10 sacs microfibre	DDID0413	115.00

Aspirateurs professionnels

Aspirateur inox eau et poussière

- Capacité cuve inox : 27 litres.
- Puissance maxi : 1300 W.
- Débit d'air : 200 m³/h.
- Dépression : 2380 mmH2O.
- Longueur de câble : 8,5 m.
- Tension : 220/240 V.
- Niveau de pression sonore : 70 db(A).
- Dim. L 380 x l. 380 x H 650 mm.
- Poids à vide : 10,5 kg.
- Flexible : Vert transparent pour plus de sécurité.
- Canne métal.
- Flotteur d'étanchéité.
- Livré avec kit accessoires Ø 36 mm.
- **Garantie : 1 an pièces.**



Désignation	Réf.	Prix € HT l'unité
Aspirateur	DDID0462	567.00
Lot de 10 sacs microfibre	DDID0430	55.90

Aspirateur inox eau et poussière

- Capacité cuve inox : 33 litres.
- Puissance maxi : 1300 W.
- Débit d'air : 200 m³/h.
- Dépression : 2380 mmH2O.
- Longueur de câble : 8,5 m.
- Tension : 220/240 V.
- Niveau de pression sonore : 70 db(A).
- Dim. L 380 x l. 380 x H 720 mm.
- Poids à vide : 10 kg.
- Canne double courbure spécifique aspiration eau.
- Rangement accessoires.
- Flotteur d'étanchéité.
- **Garantie : 1 an pièces.**



Désignation	Réf.	Prix € HT l'unité
Aspirateur	DDID0463	589.00
Lot de 10 sacs microfibre	DDID0428	59.60

Aspirateur inox eau et poussière

- Capacité cuve inox : 62 litres.
- Puissance maxi : 2600 W.
- Débit d'air : 400 m³/h.
- Dépression : 2380 mmH2O.
- Longueur de câble : 8,5 m.
- Tension : 220/240 V.
- Niveau de pression sonore : 72 db(A).
- Dim. L 550 x l. 600 x H 960 mm.
- Poids à vide : 21 kg.
- Canne double courbure spécifique aspiration eau.
- Rangement accessoires.
- Flotteur d'étanchéité.
- Tuyau de vidange.
- Livré avec kit accessoires Ø 38 mm.
- **Garantie : 1 an pièces.**



Désignation	Réf.	Prix € HT l'unité
Aspirateur	DDID0464	1 080.00
Lot de 10 sacs microfibre	DDID0413	115.00

Aspirateur inox eau et poussière

- Capacité cuve inox : 27 litres.
- Puissance maxi : 1500 W.
- Débit d'air : 255 m³/h.
- Dépression : 2230 mmH2O.
- Longueur de câble : 8,5 m.
- Tension : 220/240 V.
- Niveau de pression sonore : 72 db(A).
- Dim. L 360 x l. 360 x H 630 mm.
- Poids à vide : 9 kg.
- Livré avec kit accessoires Ø 36 mm.
- **Garantie : 1 an pièces.**



Désignation	Réf.	Prix € HT l'unité
Aspirateur	DDID0460	395.00
Lot de 10 sacs microfibre	DDID0430	55.90

Aspirateur inox eau et poussière

- Capacité cuve inox : 62 litres.
- Puissance maxi : 2400 W.
- Débit d'air : 420 m³/h.
- Dépression : 2470 mmH2O.
- Longueur de câble : 8,5 m.
- Tension : 220/240 V.
- Niveau de pression sonore : 74 db(A).
- Dim. L 540 x l. 480 x H 880 mm.
- Poids à vide : 21 kg.
- Livré avec kit accessoires Ø 38 mm.
- **Garantie : 1 an pièces.**



Désignation	Réf.	Prix € HT l'unité
Aspirateur	DDID0461	866.00
Lot de 10 sacs microfibre	DDID0413	115.00

Aspirateur inox eau et poussière

- Capacité cuve inox : 78 litres.
- Puissance maxi : 3600 W.
- Débit d'air : 600 m³/h.
- Dépression : 2380 mmH2O.
- Longueur de câble : 8,5 m.
- Tension : 220/240 V.
- Niveau de pression sonore : 74 db(A).
- Dim. L 550 x l. 600 x H 980 mm.
- Poids à vide : 24 kg.
- Canne double courbure spécifique aspiration eau.
- Rangement accessoires.
- Flotteur d'étanchéité.
- Tuyau de vidange.
- Cuve basculante.
- Livré avec kit accessoires Ø 38 mm.
- **Garantie : 1 an pièces.**



Désignation	Réf.	Prix € HT l'unité
Aspirateur	DDID0465	1 415.00
Lot de 10 sacs microfibre	DDID0413	115.00



Balayeuses professionnelles

Balayeuse à batterie

- Rendement théorique maxi : 3000 m²/h.
- Largeur totale de balayage : 750 mm.
- Capacité du bac à déchets : 50 litres.
- Brosse centrale et balais latéraux PPL standard.
- Filtre polyester.
- Dim. : L 1030 x l. 770 x H 750 mm.
- Puissance moteur : 320 W.
- Capacité batterie : 12 V / 12 Ah.
- Poids : 20,2 kg.

D Largeur totale de balayage : 750 mm



Version	Réf.	Prix € HT l'unité
Batterie	DDIF0683	2 476.00



Balayeuse manuelle

- Rendement jusqu'à 3200 m²/h.
- Pour un usage intérieur et extérieur.
- 2 balais centraux et 2 brosses latérales.
- Largeur brosse centrale : 470 mm.
- Largeur totale de balayage : 800 mm.
- Capacité du bac à déchets : 40 litres.
- Dim. : L 800 x l. 600 x H 330 mm.
- Poids : 14 kg.

D Largeur de travail : 800 mm



Réf.	Prix € HT l'unité
DDIF0669	613.00

Balayeuse accompagnée autotractée électrique

Avec batterie rechargeable et chargeur embarqué.

- Haute performance : 3150 m²/h.
- Largeur brosse centrale : 700 mm.
- Largeur totale de balayage : 900 mm.
- Capacité du bac à déchets : 50 litres.
- Surface filtrante : 2,9 m².
- Dim. machine : L 1225 x l. 943 x H 903 mm.
- Poids machine nue : 93 kg.

Livrée avec :

- Batterie : GEL 2 x 12 V / 105 Ah.
- Chargeur embarqué.
- Brosse centrale PPL standard.
- Balai latéral PPL standard.
- Filtre papier.

D Largeur totale de balayage : 900 mm



Réf.	Prix € HT l'unité
DDIF0671	6 169.00

Balayeuse accompagnante

Compacte, robuste et efficace, elle se faufile partout. Nettoie tous les sols intérieurs / extérieurs et la moquette. Alimentée par une batterie 12 V.

Livrée avec son chargeur intégré, elle se recharge n'importe où.

- Largeur de travail avec 1 balai latéral droit : 720 mm.
- Rendement théorique : 2880 m²/h.
- Autonomie de la batterie : 2 h.
- Capacité de la trémie : 60 litres.
- Surface du filtre principal : 1 m².
- Dim. balai principal : L 500 x l. 200 mm.
- Vitesse rotation brosse principale : 335 tr/min.
- Pente admissible max. : 20 %.
- Vitesse max. : 4 km/h.
- Niveau sonore : 59 dB(A).
- Dim. : L 998 x l. 800 x H 1100 mm.
- Poids : 68 kg.

D Secouage manuel du filtre inclus



Réf.	Prix € HT l'unité
DDIF0695	5 297.00

Balayeuse de voirie thermique

Rendement : 3900 m²/h. Destinée au balayage des rues, parkings et surfaces extérieures de grandes superficies.

- Largeur de travail : 800 mm.
- Brosse réglable en hauteur : Ø 350 mm.
- Réglage brosse : 5 positions droite / gauche.
- Moteur : Honda GXV160 industrie.
- Boîte de vitesse au bain d'huile.
- Nombre de vitesses : 3 avant, 1 arrière.
- Vitesse : 2,6 à 4,2 km/h.
- Pneus gonflés 13.00 x 5-6, jantes acier.

Options sur demande :

- Réservoir 60 litres avec mécanisme basculant.
- Lame à neige 80 cm.
- Ramasseur de feuilles, de paille, de foin et de fumier.



Réf.	Prix € HT l'unité
DDIF0680	5 335.00

Nettoyeurs Haute Pression

Nettoyeur électrique mobile eau chaude monophasé / triphasé

Pression réglable : 30 à 150 et 30 à 170 bar.

Utilisation professionnelle semi intensive.

- Pompe en ligne : culasse laiton à pistons céramique.
- Capot en plastique résistant.
- Moteur à induction asynchrone industriel.
- Arrêt total différé - Arrêt proportionnel intelligent.
- Panneau de commande avec voyants lumineux.
- Capot accessible rapidement pour les opérations de réglage et de remplissage.
- Vanne by pass séparée avec réglage débit / pression.
- Contrôle des micro-fuites et de l'obstruction de la buse de lance.
- Témoin de maintenance.
- Stabilisateur de température.
- Système de prévention des débordements.
- Système anti-calcaire accessible.
- Protection contre le fonctionnement sans eau.
- Équipement standard prêt à l'emploi : 1 poignée, 1 lance simple, 1 buse haute pression et 1 flexible haute pression 10 m.

• **Garantie : 1 an pièces.**

Nombreuses options sur demande

(lance, balai-brosse, pulvérisateur de mousse, enrouleur de flexible...).



Pression (bar)	Utilisation maxi/jour (h)	Débit (litres/h)	Température de sortie (°C)	Tension (V)	Puissance (kW)	Rotation moteur/pompe (tr/mn)	Dim. L x l. x H (mm)	Poids (kg)	Réf.	Prix € HT l'unité
30 à 150	2 à 3	300-600	30 à 110	Mono 230	2,7	1400	820 x 630 x 870	96	DDIE0572	3 245.00
30 à 170	2 à 3	400-800	30 à 110	Tri 400	4,7	1400	820 x 630 x 870	97	DDIE0573	3 185.00

Nettoyeur électrique mobile eau chaude triphasé

Pression réglable : 30 à 180 - 190 - 200 bar.

Utilisation intensive : 4 à 7 h maxi/jour.

- Pompe en ligne : culasse laiton à pistons céramique.
- Capot en plastique résistant.
- Panneau de commande avec voyants lumineux.
- Capot accessible rapidement pour les opérations de réglage ou de remplissage.
- Réservoir fioul de 25 litres intégré.
- Moteur à induction asynchrone industriel.
- Arrêt total différé - Arrêt proportionnel intelligent.
- Vanne by pass séparée avec réglage débit/pression.
- Contrôle des micro-fuites et de l'obstruction de la buse de lance.
- Témoin de maintenance.
- Stabilisateur de température.
- Tableau de commande complet avec manomètre de pression.
- Système anti-calcaire accessible.
- Protection contre le fonctionnement sans eau.
- Équipement standard prêt à l'emploi : 1 poignée, 1 lance simple, 1 buse haute pression et 1 flexible haute pression de 10 m.

• **Garantie : 2 ans pièces.**

Nombreuses options sur demande : (lance, balai-brosse, lance de sablage, enrouleur de flexible...).



DDIE0576



DDIE0574

Pression (bar)	Débit (litres/h)	Température de sortie (°C)	Tension (V)	Puissance (kW)	Réservoir détergent (Nbre/capacité (l.))	Dim. L x l. x H (mm)	Poids (kg)	Utilisation maxi/jour (h)	Rotation moteur/pompe (tr/mn)	Réf.	Prix € HT l'unité
30 à 180	400 - 850	30 à 110	Tri 400	5	1 x 22	1100 x 700 x 900	120	4	1400	DDIE0574	3 689.00
30 à 190	450 - 900	30 à 110	Tri 400	5	1 x 22	1100 x 700 x 900	145	4	1400	DDIE0575	3 775.00
30 à 200	650 - 1300	30 à 110	Tri 400	8,5	1 x 22	1100 x 700 x 900	172	7	1400	DDIE0576	5 215.00



Nettoyeur électrique mobile eau froide monophasé

Pression : 130 - 150 et 160 bar.

Utilisation intensive : 1,5 h maxi/jour.

- Pompe axiale à 3 pistons inox.
- Moteur à induction asynchrone.
- Rotation moteur / pompe : 2800 tr/min.
- Arrêt automatique au relâchement gâchette pistolet.
- Réservoir détergent intégré.
- Pistolet rallonge pro.
- 2 lances pro dont rotabuse (couplage M 22).
- Enrouleur intégré avec flexible.
- **Garantie : 1 an pièces.**



A partir de
539.00 €HT
l'unité

DDIE0569

DDIE0543



Pression (bar)	Débit (litres/h)	Température maxi entrée (°C)	Tension (V)	Puissance (kW)	Rotation moteur/pompe (tr/mn)	Réservoir détergent (Nbre/capacité (l.))	Longueur flexible (m)	Dim. L x l. x H (mm)	Réf.	Prix € HT l'unité
130	420	50	Mono 230	2	2800	1 x 1	8	340 x 330 x 865	DDIE0569	539.00
150	500	50	Mono 230	2,5	2800	1 x 1	8	340 x 330 x 865	DDIE0557	610.00
160	600	50	Mono 230	3	2800	2 x 0,6	12	380 x 330 x 840	DDIE0543	1 012.00

Nettoyeur électrique mobile eau froide monophasé / triphasé

Pression réglable : 30 à 150 - 200 - 170 bar.

Utilisation intensive : 4 h maxi/jour.

- Pompe en ligne à bielles, tête en laiton et pistons céramique.
- Moteur / pompe basse vitesse : 1400 tr/min.
- Arrêt automatique temporisé au relâchement gâchette pistolet.
- Contrôle sécurité multifonctions.
- Compteur horaire d'utilisation.
- Témoin de maintenance.
- Timon repliable.
- Pistolet à technologie céramique.
- Lance 2 voies inox à réglage de pression, buse HP / BP : 1/4".
- Lance rotabuse à crayon céramique.
- Enrouleur intégré : 15 m de flexible HP.
- **Garantie : 2 ans pièces.**



Témoin de maintenance



Pression (bar)	Débit (litres/h)	Température maxi entrée (°C)	Tension (V)	Puissance (kW)	Rotation moteur/pompe (tr/mn)	Longueur flexible (m)	Dim. L x l. x H (mm)	Poids (kg)	Réf.	Prix € HT l'unité
30 à 150	660	50	Mono 230	2,8	1400	15	750 x 420 x 820	51	DDIE0565	1 831.00
30 à 200	1000	50	Tri 400	5,1	1400	15	750 x 420 x 820	56	DDIE0566	1 910.00
30 à 170	1300	50	Tri 400	7,3	1400	15	840 x 480 x 820	76	DDIE0567	2 440.00

Nettoyeur électrique mobile eau froide triphasé

Pression : 200 bar.

Utilisation intensive : 6 h maxi/jour.

Débit : 1800 litres/h.

- Température maxi entrée : 50°C.
- Pompe en ligne à bielles, culasse laiton, pistons céramique.
- Arrêt automatique temporisé au relâchement gâchette pistolet.
- Châssis brouette avec capot de protection.
- Contrôle sécurité multifonctions.
- Compteur horaire d'utilisation.
- Témoin de maintenance.
- Pistolet pro.
- Lance 2 voies.
- Buses basse et haute pression.
- Flexible HP PRO : L 15 m.
- Rotation moteur/pompe : 1400 tr/min.
- Puissance : 12,5 kW.
- Tension d'alimentation : Tri 400 V/23 A.
- Dim. : L 780 x l. 590 x H 900 mm.
- Poids : 115 kg.
- **Garantie : 2 ans pièces.**



Option : Enrouleur

Témoin de maintenance

Spécial gros débit
Secteur agricole / industriel



Option sur demande :

- Enrouleur.

Réf.	Prix € HT l'unité
DDIE0570	3 510.00

Chariots de ménage - Accessoires

Chariot de nettoyage + accessoires

• 2 seaux 6 litres (Bleu et Rouge) + 2 seaux 15 litres (Bleu et Rouge).

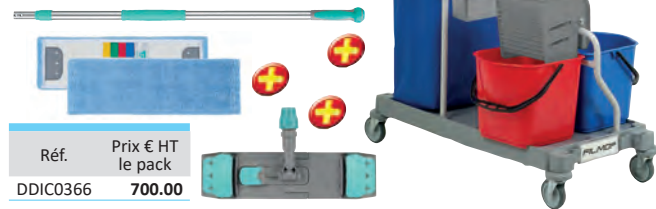
- 4 roues bandage dur Ø 100 mm.
- 1 support sac 120 litres + 1 couvercle Bleu.
- 1 bac latéral 500 x 190 mm + 1 cassette porte-produits.
- 1 support presse + 1 support manche.
- Dim. de la base : L 950 x P 530 mm.
- Poids : 19 kg.

Pack complet livré avec :

- 1 presse à plat avec fond
- + 2 franges de lavage microfibre 40 cm (1 lisse et 1 grattante)
- + 1 manche télescopique 79-140 cm
- + 1 support lavage à plat (L 400 x l.110 mm)

Option :

- Sacs pour support sac.




Réf.	Prix € HT le pack
DDIC0366	700.00

Bac de rangement avec couvercle 45 litres

Container de rangement ou de tri-sélectif avec couvercle amovible.

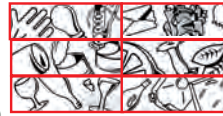
Permet de trier des déchets, ranger des accessoires ou objets divers, stocker des aliments pour animaux.

- Coloris possibles : Rouge, Bleu, Jaune, Marron, Gris et Vert.
- Container en polypropylène (classe 5).
- Conforme pour l'agroalimentaire.
- Dim. : L. 510 x l. 300 x H 315 mm.
- Poids : 1,8 kg.

 Préciser la couleur lors de la commande.

Options :

- Kit de 4 roues pour empiler et superposer.
- Plaquettes signalétiques (métal, verre, plastique, papier, autres déchets, déchets organiques).



Réf.	Prix € HT le bac
DDIC0367	72.80



Chariot bi-seaux + accessoires

- **Seaux : 2 x 15 litres.**
- Structure et timon en plastique.
- 4 roues : Ø 80 mm.
- Dim. : L 655 x P 380 x H 870 mm.
- Poids : 7,15 kg.

Pack complet livré avec :

- 1 presse Tec
- + 1 repose balai
- + 1 bac produit + 2 seaux de 15 litres
- + 1 manche télescopique
- + 1 support frange
- + 1 frange coton
- + 1 frange microfibre.



Réf.	Prix € HT le pack
DDIC0365	288.00

Seau de lavage bi-seaux + accessoires

- **Seaux : 2 x 8 litres.**
- En plastique recyclable.
- Cloison amovible.
- Anse de transport.
- Rouleaux essoreurs à pédale.
- Dim. : L 460 x l. 310 x H 350 mm.
- Poids : 3 kg.

Pack complet livré avec :

- 1 presse.
- 1 manche télescopique.
- 1 support : L 400 x l. 110 mm.
- 2 franges microfibre.



Réf.	Prix € HT le pack
DDIC0359	217.00



Balai ciseaux

- Poils fibre de coco.
- Manche métal, support bois.
- Ouverture à 140°.
- Dim. : 2 x L 800 mm.



Réf.	Prix € HT l'unité
DDIC0362	243.00

Manche universel

S'adapte au support frange pour lavage à plat.

- Fixe : L 1400 mm.
- Télescopique : L 970 à 1840 mm.
- **Conditionnement voir tableau (Cdt par).**
- **Autres conditionnements sur demande.**



Manches	Cdt par	Réf.	Prix € HT l'unité
Fixe	5	DDIC0318	10.00
Télescopique	10	DDIC0323	28.50

Support frange

Pour lavage à plat.

- Support PVC.
- Ouverture et fermeture au pied par pinces latérales.
- Dim. : L 400 x l. 110 mm.
- **Conditionné par 5 supports.**
- **Autres conditionnements sur demande.**




Cdt par	Réf.	Prix € HT l'unité
5	DDIC0316	37.40

Frange

Microfibre ou polyester / coton.

S'adapte au support frange.

- Dim. : L 400 x l. 130 mm.
- **Conditionnée par 10 franges.**
- **Autres conditionnements sur demande.**



DDIC0361



DDIC0360

Désignation	Cdt par	Réf.	Prix € HT la frange
Microfibre	10	DDIC0360	11.00
Polyester/Coton	10	DDIC0361	14.70

Support gaze

Gaze imprégnée à usage unique, à fixer sur le support à lamelles.

- Support : L 550 mm.

Option :

- Lot de 50 gazes.
- Dim. gaze : L 600 x l. 300 mm.
- **Conditionnement voir tableau (Cdt par).**
- **Autres conditionnements sur demande.**



Désignation	Cdt par	Réf.	Prix € HT l'unité
Support	5	DDIC0315	56.20
Lot de 50 gazes	10	DDIC0320	10.90



Chariot de lavage + accessoires

- **Seaux compartimentés : 2 x 15 litres.**
- Matériel en polypropylène recyclé / recyclable.
- Seau avec anse de transport et bec verseur.
- Système anti-vague.
- Robinet de vidange intégré.
- Roues Ø 50 mm.
- Dim. : L 570 x l. 300 x H 710 mm.
- Poids : 4,1 kg.

Pack complet livré avec :

- 1 frange abrasive universelle.
- 1 manche télescopique : L 1-1,4 m.
- 1 support universel œuillets, languettes, scratch : L 400 x l. 110 mm.



Réf.	Prix € HT le pack
DDIC0348	153.00

Chariot de lavage + accessoires

- **Seaux : 2 x 15 litres.**
- Matériel en polypropylène recyclé / recyclable.
- Timon latéral avec poignée de transport.
- 4 roues plastique anti-traces : Ø 80 mm.
- Bac produit.
- Dim. : L 650 x l. 440 x H 850 mm.
- Poids : 8 kg.

Pack complet livré avec :

- 1 presse à plat.
- 1 frange abrasive universelle.
- 1 manche télescopique : L 1-1,4 m.
- 1 support universel œuillets, languettes, scratch : L 400 x l. 110 mm.



Réf.	Prix € HT le pack
DDIC0354	220.00

Chariot de ménage et lavage + accessoires

- **Seaux : 2 x 6 et 2 x 15 litres.**
- Matériel en polypropylène recyclé / recyclable.
- Montants en Rilsan Gris.
- 4 roues métalliques : Ø 100 mm.
- Support sac poubelle 120 litres, avec couvercle.
- Supports seaux pivotants.
- Support manche + repose balai.
- Dim. : L 675 x l. 890 x H 1060 mm.
- Poids : 15,5 kg.

Pack complet livré avec :

- 1 presse à plat.
- 1 frange abrasive universelle.
- 1 manche télescopique : L 1-1,4 m.
- 1 support universel œuillets, languettes, scratch : L 400 x l. 110 mm.
- Sac Gris 120 litres.



Photo non contractuelle

Réf.	Prix € HT le pack
DDIC0355	354.00

Chariot de ménage / lavage sécurisé + accessoires

- **2 seaux de 15 litres + presse.**
- Matériel en polypropylène recyclé / recyclable.
- Base chariot : 4 roues caoutchouc Ø 125 mm avec pare-chocs dont 2 avec freins.
- Support de sac 70 / 120 litres avec 2 roues Ø 80 mm.
- 4 portes avec fermeture à loquet (clés en option).
- Dimensions : L 680 x P 1245 x H 1040 mm.
- Poids : 27 kg.

Équipement standard :

- 1 repose balai.
- 1 support manche.
- 1 porte accessoire type panneau sol glissant.
- 1 support crochet.

Étage supérieur :

- 1 couvercle transparent pour affichage protocole.
- 1 couvercle opaque avec clé.

Étage inférieur :

- 2 placards de rangement à fermeture à loquet (clés en option).



Réf.	Prix € HT le pack
DDIC0364	805.00

Chariot de ménage et lavage + accessoires

- **Seaux : 2 x 6 et 2 x 15 litres.**
- Matériel en polypropylène recyclé / recyclable.
- Montants en Rilsan Gris.
- 4 roues plastique anti-traces : Ø 100 mm.
- Système d'attache accessoires avec queue d'arronde.
- Support sac poubelle, capacité : 120 litres.
- Plateau : L 450 x l. 270 x H 70 mm.
- Dim. : L 1180 x l. 620 x H 1150 mm.
- Poids : 20 kg.

Pack complet livré avec :

- 1 presse à plat.
- 1 frange abrasive universelle.
- 1 manche télescopique : L 1-1,4 m.
- 1 support universel œuillets, languettes, scratch : L 400 x l. 110 mm.

Options :

- Sac Gris 120 litres.
- Couvercle 120 litres.



Photo non contractuelle


Réf.	Prix € HT le pack
DDIC0357	497.00

Balai ciseaux

Conçu pour le nettoyage à sec des grandes surfaces.

- Composé de 2 balais à franges de 100 cm.
- Frange en coton traité, qualité supérieure.
- Livré complet.

Grande largeur de travail



Réf.	Prix € HT l'unité
DDIC0331	143.00



Poubelles

Poubelle à pédale

Tringlerie plastique.

Méthode HACCP.

- Capacité : 30, 50, 80 et 100 litres.
- Corps et couvercle en polypropylène.
- Résistante et facile à entretenir.
- Large pédale en façade.



A partir de
93.00 €HT
l'unité



DDIJ1243



DDIJ1249



DDIJ1252



DDIJ1262



DDIJ1256

Capacité (litres)	Dim. L x P x H (mm)	Corps Blanc / Couvercle Blanc	Corps Blanc / Couvercle Vert	Corps Blanc / Couvercle Bleu	Corps Blanc / Couvercle Jaune	Corps Blanc / Couvercle Rouge	Prix € HT l'unité
		Réf.	Réf.	Réf.	Réf.	Réf.	
30	428 x 402 x 436	DDIJ1243	DDIJ1247	DDIJ1251	DDIJ1255	DDIJ1259	93.00
50	430 x 402 x 600	DDIJ1244	DDIJ1248	DDIJ1252	DDIJ1256	DDIJ1260	107.00
80	493 x 430 x 710	DDIJ1245	DDIJ1249	DDIJ1253	DDIJ1257	DDIJ1261	121.00
100	493 x 475 x 840	DDIJ1246	DDIJ1250	DDIJ1254	DDIJ1258	DDIJ1262	157.00

Poubelle à pédale

Tringlerie inox AISI 304.

Méthode HACCP.

- Capacité : 90 litres.
- Corps et couvercle en polyéthylène.
- Maintien du sac par tension.
- Large pédale en façade.
- Roues lisses : Ø 50 mm.
- Dim. : L 510 x P 510 x H 895 mm.



Tringlerie Inox AISI 304



Coloris corps	Coloris couvercle	Réf.	Prix € HT l'unité
Blanc	Blanc	DDIJ0951	161.00
Blanc	Vert	DDIJ1004	161.00
Blanc	Bleu	DDIJ1003	161.00
Blanc	Jaune	DDIJ1002	161.00
Blanc	Rouge	DDIJ1006	161.00

Coloris corps	Coloris couvercle	Réf.	Prix € HT l'unité
Gris	Gris	DDIJ1188	161.00
Gris	Vert	DDIJ1189	161.00
Gris	Bleu	DDIJ1190	161.00
Gris	Jaune	DDIJ1191	161.00
Gris	Rouge	DDIJ1192	161.00

Coloris corps	Coloris couvercle	Réf.	Prix € HT l'unité
Vert	Vert	DDIJ1193	161.00
Bleu	Bleu	DDIJ1194	161.00
Jaune	Jaune	DDIJ1195	161.00
Rouge	Rouge	DDIJ1196	161.00

Poubelle à pédale

Pour cuisines, hôpitaux, restaurants, collectivités.

Méthode HACCP.

- Capacité : 70 et 110 litres.
- Corps et couvercle en acier poudré anti-UV Blanc ou inox.
- Façade avant amovible pour dégagement complet du sac.
- Poignée et pédale métallique.
- Roues lisses : Ø 95 mm.

Capacité (litres)	Dim. L x l. x H (mm)	Coloris	Réf.	Prix € HT l'unité
70	465 x 420 x 700	Blanc	DDIJ0903	269.00
110	465 x 420 x 960	Blanc	DDIJ0904	302.00
70	465 x 420 x 700	Inox	DDIJ1043	424.00
110	465 x 420 x 960	Inox	DDIJ1044	472.00



DDIJ0903



DDIJ1044

Support sac poubelle

Méthode HACCP.

- Support sac : 120 litres.
- Couvercle polypropylène.
- Montant aluminium.
- Pédale lève couvercle.
- 2 roulettes : Ø 175 mm + 2 appuis.
- Dim. : L 510 x l. 500 x H 940 mm.
- Poids : 8 kg.

Coloris :

- Corps Gris, couvercle Gris.

Existe avec couvercle :

- Jaune, Rouge, Vert, Bleu, sur demande.



Réf.	Prix € HT l'unité
DDIJ0927	167.00

Support sac poubelle

- Support sac : 110 à 130 litres.
- Mobile avec couvercle.
- Dim. : L 345 x P 425 x H 1000 mm.
- Poids : 4,5 kg.



Réf.	Prix € HT l'unité
DDIJ0901	113.00

Support sac poubelle

- Support sac : de 30 à 120 litres.
- Sur pied avec couvercle.
- Dim. : L 380 x P 430 x H 720 mm.



Réf.	Prix € HT l'unité
DDIJ0900	64.00



Collecteur alimentaire

Adapté à l'usage alimentaire.

- Capacité : 100 litres.
- Modèle : Blanc en polyéthylène haute densité (de -50°C à 80/120°C).
- Modèle : couleur en polypropylène (de -10°C à 120/140°C).
- Poignée de préhension large.
- Dim. hors tout : Ø 515 x H 665 mm.

Option :

- Socle à roulettes 5 roues dont 1 à frein : Ø 400 x H 85 mm.

Désignation	Coloris	Réf.	Prix € HT l'unité
Collecteur	Blanc	DDIJ1199	60.00
Collecteur	Jaune	DDIJ1200	60.00
Collecteur	Rouge	DDIJ1201	60.00
Collecteur	Bleu	DDIJ1202	60.00
Collecteur	Vert	DDIJ1203	60.00
Couvercle	Blanc	DDIJ1204	21.80
Couvercle	Jaune	DDIJ1205	21.80
Couvercle	Rouge	DDIJ1206	21.80
Couvercle	Bleu	DDIJ1207	21.80
Couvercle	Vert	DDIJ1208	21.80
Socle	Noir	DDIJ1209	94.70



Support sac mobile à pédale

Méthode HACCP.

- Capacité de sac : 110 litres.
- En acier poudré anti UV.
- Commande au pied par large pédale.
- Maintien du sac par ceinture élastique.
- Roues lisses : Ø 150 mm.
- Dim. : l. 550 x P 530 x H 900 mm.
- Couverture : Ø 410 mm.
- Dim. ouverture : Ø 370 mm.

Coloris couvercle	Réf.	Prix € HT l'unité
Gris	DDGI1030	211.00
Bleu	DDGI1031	211.00
Jaune	DDGI1034	211.00
Blanc	DDGI1065	211.00
Rouge	DDGI1489	211.00
Vert	DDGI1530	211.00
Inox	DDGI1389	349.00



Poubelle à pédale

Permet une ouverture facile sans contact. Couvercle de couleur adapté au tri sélectif.

- Capacité : 30, 60, 90 litres.
- Corps et couvercle en polypropylène.
- Ouverture du couvercle par pédale.
- Poignée de préhension large.
- Roues anti-traces Ø 100 mm (modèle 90 litres).



Capacité (litres)	Dim. L x P x H (mm)	Poids (kg)	Corps Blanc / Couvercle Blanc	Corps Blanc / Couvercle Bleu	Corps Blanc / Couvercle Vert	Corps Blanc / Couvercle Rouge	Corps Blanc / Couvercle Jaune	Prix € HT l'unité
			Réf.	Réf.	Réf.	Réf.	Réf.	
30	510 x 370 x 470	2,6	DDIJ1233	DDIJ1235	DDIJ1237	DDIJ1239	DDIJ1241	127.00
60	510 x 370 x 670	3,5	DDIJ1234	DDIJ1236	DDIJ1238	DDIJ1240	DDIJ1242	153.00
90	510 x 470 x 930	8	DDIJ1210	DDIJ1211	DDIJ1212	DDIJ1213	DDIJ1214	217.00

Distributeurs papier, savon - Sèche-mains

Distributeur de savon

Contenance : 0,8 ou 1,5 litres.

- Corps en plastique ABS.
- Réservoir amovible transparent.
- Bouton poussoir avec valve anti-gouttes.
- Pour tous types de savon (hors microbilles).
- Verrouillage par serrure à clé.
- Coloris : Blanc.



DDIB0209



DDIB0223

Capacité (litres)	Dim. L x P x H (mm)	Réf.	Prix € HT l'unité
0,8	110 x 115 x 200	DDIB0209	27.10
1,5	128 x 133 x 256	DDIB0223	33.00

Sèche-mains automatique

Normes : CE et ROHS.

- Puissance : 2300 W.
- Vitesse de sortie d'air : 108 km/h.
- Buse de sortie d'air orientable à 360°.
- Coque en plastique ABS.
- Temps de séchage : 29 s.
- Déclenchement automatique.
- Niveau sonore : 75 dB.
- Dim. : L 267 x P 210 x H 235 mm.
- Protection électrique : CL1 - IPX1.
- Alimentation : 220 V - 50 Hz.
- Coloris : Blanc.



Réf.	Prix € HT l'unité
DDIA0129	234.00

Distributeur d'essuie-mains dévidage central

Pour rouleaux 150 ou 450 formats.

- Corps en plastique ABS.
- Verrouillage par serrure à clé.
- Ouverture frontale.
- Coloris : Blanc.

Accepte les rouleaux :

- 150 formats :
Ø maxi 120 x H maxi 250 mm.
- 450 formats :
Ø maxi 220 x H maxi 250 mm.



DDIA0187



DDIA0189

Rouleaux de	Dim. L x P x H (mm)	Réf.	Prix € HT l'unité
150 formats	135 x 135 x 325	DDIA0187	30.70
450 formats	255 x 260 x 370	DDIA0189	32.10

Distributeur de papier hygiénique

Pour rouleaux de 200 ou 400 m.

- Corps en acier inoxydable ou inox.
- Verrouillage par serrure à clé.



DDIA0204



DDIA0234



DDIA0207

Rouleau L (m)	Mandrin Ø (mm)	Dim. Ø x H (mm)	Coloris	Réf.	Prix € HT l'unité
200	50	220 x 118	Acier Blanc	DDIA0204	25.30
200	50	220 x 118	Acier Gris	DDIA0234	25.80
400	50	290 x 118	Acier Blanc	DDIA0205	29.20
400	50	290 x 118	Acier Gris	DDIA0235	29.80
200	45	290 x 130	Inox brossé	DDIA0207	136.00

Distributeur de savon

Contenance : 0,85 litres.

- Corps en plastique ABS Blanc.
- Distribution par capteur infrarouge automatique.
- Réglage du débit de 0,5 à 2,5 ml.
- Repère de consommation.
- Verrouillage par serrure à clé.
- Pour tous types de savon (hors microbilles)
- compatible gel hydroalcoolique.
- Alimentation par 4 piles (non fournies).
- Dim. : L 120 x P 110 x H 260 mm.



Réf.	Prix € HT l'unité
DDIB0246	106.00

Distributeur de savon

Capacité : 1,1 litre.

- Corps en inox brossé AISI 304 (18/10) brut ou poudré.
- Distribution manuelle déclenchée par un bouton poussoir avec pompe anti-gouttes.
- Réservoir transparent et fenêtre de contrôle du consommable.
- Verrouillage par serrure à clé.
- Pour tous types de savon (hors microbilles)
- compatible gel hydroalcoolique.
- Dim. : L 130 x P 100 x H 220 mm.



Coloris	Réf.	Prix € HT l'unité
Inox	DDIB0243	90.10
Gris manganèse	DDIB0244	90.10
Blanc	DDIB0245	90.10

Distributeur d'essuie-mains 400 feuilles

Pour papier enchevêtré : 240 x 260 mm.

- Corps en plastique ABS ou Inox.
- Verrouillage par serrure à clé.
- Ouverture frontale.



DDIA0184

DDIA0185

Dim. L x P x H (mm)	Coloris	Réf.	Prix € HT l'unité
280 x 130 x 370	ABS Blanc	DDIA0184	26.60
285 x 130 x 375	Inox brossé	DDIA0185	184.00

Distributeur de papier hygiénique

Pour rouleaux de 200 ou 400 m.

- Corps en plastique ABS.
- Verrouillage par serrure à clé.
- Mandrin : Ø 45 mm.
- Coloris : Blanc.



DDIA0202

Rouleau L (m)	Dim. L x P x H (mm)	Réf.	Prix € HT l'unité
200	265 x 132 x 280	DDIA0202	21.10
400	310 x 132 x 330	DDIA0203	22.50



Sèche-mains automatique

- Pour passage moyen : -100 pers/jour.
- Vitesse sortie d'air : 324 km/h.
- Capot en ABS, coloris Blanc.
- Interrupteur on/off.
- Résistance chauffante.
- Eclairage bleuté - antivandalisme.
- Bac interne récupérateur d'eau : 800 ml.
- Filtre à air intégré.
- Protection électrique : Classe II IP24.
- Niveau sonore : 65 à 72 dB.
- Temps de séchage : 7 à 10 secondes.
- Dim. : L 300 x P 220 x H 685 mm.
- Moteur monobloc digital à brosses : 800 W.
- Tension d'alimentation : 220-240 V.
- Poids : 9,5 kg.
- Option :** Filtre Hepa.
- **Garantie : 2 ans, hors pièces d'usure.**



Réf.	Prix € HT l'unité
DDIA0211	567.00



Sèche-mains automatique

- Normes : CE et ROHS.**
- **Puissance : 1150 W.**
 - Vitesse de sortie d'air : 216 km/h.
 - Capot en inox brossé AISI 304.
 - Coque ultra résistante : antivandalisme.
 - Déclenchement automatique.
 - Niveau sonore : 72 dB.
 - Temps de séchage : 10 à 15 s.
 - Température de l'air : 20/40°C.
 - Résistance chauffante : activable / désactivable.
 - Dim. : L 152 x P 180 x H 260 mm.
 - Protection électrique CL2 - IPXIII.
 - Alimentation : 220/240 V.

273.00 €HT
l'unité



D Coque Antivandalisme



Coloris	Réf.	Prix € HT l'unité
Inox brossé AISI 304	DDIA0237	273.00
Gris manganèse	DDIA0238	273.00
Blanc RAL 9016	DDIA0239	273.00

Fontaine d'eau réfrigérée

Pour ateliers, bureaux, collectivités...
Système de refroidissement par détente directe avec banc de glace.

- 2 sorties d'eau : froide et ambiante.
- Carrosserie tôle peinte, dessus plastique.
- Panneau de commande mécanique.
- Porte-gobelets intégré.
- Raccordement sur arrivée d'eau.
- **Bac de récupération (recueil-gouttes) amovible : pas de raccordement sur évacuation d'eau nécessaire.**
- Electrovanne de sécurité.
- Trappe d'accès technique.
- Banc de glace de 1,5 kg.
- Débit : 20 litres/heure.
- Débit continu : 3 litres.
- Eau froide réglable de : 3° à 10°C.
- Puissance : 150 W.
- Compresseur : 1/10 cv.
- Alimentation : 230 V.
- Dim. : L 334 x P 330 x H 1120 mm.
- **Coloris :** Gris, dessus Noir.



D Modèles : Eau froide / Eau chaude ou Eau froide / Eau gazeuse. Consultez votre partenaire D-DIRECT.

Réf.	Prix € HT l'unité
DDIH0639	817.00



Destructeur d'insectes

À grille électrifiée.
20 W : Rayon d'action 100 m².
40 W : Rayon d'action 150 m².

- Aluminium et plastique.
- Interrupteur en façade.
- Bac de vidage amovible.
- Fixation à suspendre ou à poser.
- Protection électrique : CL1 - IP 21.

Option :
• Tubes fluorescents anti-éclatements : lot de 4.



Puissance (W)	Dim. L x P x H (mm)	Poids (kg)	Réf.	Prix € HT l'unité
20	394 x 95 x 314	3,3	DDIL0005	164.00
40	647 x 95 x 381	5	DDIL0006	242.00
Lot de 4 tubes 10 W pour destructeur 20 W			DDIL0013	53.60
Lot de 4 tubes 20 W pour destructeur 40 W			DDIL0014	75.00

Fontaine d'eau réfrigérée

Pour ateliers, bureaux, collectivités...
Système de refroidissement par détente directe avec banc de glace.

- 1 sortie d'eau, col de cygne.
- Carrosserie tôle peinte Gris métal.
- Cuvette inox, coins arrondis.
- Raccordement sur arrivée d'eau.
- **Raccordement sur évacuation d'eau.**
- Débit : 30 litres/heure.
- Réglage température de l'eau : 8° à 12°C.
- Dim. : L 340 x P 325 x H 960 mm.
- Hauteur hors tout : 1230 mm.
- Puissance : 180 W.
- Compresseur : 1/10 cv.
- Alimentation : 230 V.



Modèle	Réf.	Prix € HT l'unité
Sans pédale	DDIH0640	967.00
Avec pédale	DDIH0641	1 212.00

Machine à glaçons

- Arrêt automatique en cas de bac à glaçons plein et réservoir d'eau vide.
- Fabrication de glaçons en 9 min.
- Inox anti-trace.
- Capacité : 14 kg de glace par 24 h.
- Capacité du réservoir d'eau : 1,7 litres.
- Capacité du bac à glaçons : 0,6 Kg.
- GAZ : R600A.
- Puissance : 150 W
- Alimentation : 230 V.
- Dim : L 242 x P 358 x H 328 mm.
- Poids : 8,8 kg.
- **Garantie : 2 ans.**



Réf.	Prix € HT l'unité
DDIH0642	276.00

Armoires d'entretien

Armoire collectrice de linge sale

Pour la dépose du linge sale.

- Construction monobloc en tôle d'acier, corps et portes 6/10ème.
- Trappe aimantée en partie haute de l'armoire avec oméga de renfort.
- Fermeture 1 point par serrure à clés.
- Porte avec oméga de renfort vertical (2 omégas sur l'armoire L 600 mm).
- 4 crochets pour le maintien du sac (non fourni), hauteur sous crochets : 1225 mm.
- Peinture époxy durable et résistante aux chocs.

Coloris :

- Corps : Gris RAL 7035.
- Porte : Bleu RAL 5015.

Options :

- Coiffe, pieds emboîtables standard ou inox et serrures à code.



Dim. hors tout L x P x H (mm)	Dim. porte L x P x H (mm)	Dim. trappe L x P x H (mm)	Réf.	Prix € HT l'unité	Dont EC
400 x 500 x 1800	341 x 18 x 1279	341 x 18 x 412	DDIG0734	415.00	0.78
600 x 500 x 1800	541 x 18 x 1279	541 x 18 x 412	DDIG0735	559.00	0.99

Armoire distributrice de linge propre plié ou de courrier

Conçue pour la distribution de linge propre en entreprise ou de courrier.

- Construction monobloc en tôle d'acier, corps 7/10ème et portes 10/10ème.
- Ouverture centralisée 3 points par serrure à clés.
- Fermeture individuelle 1 point par serrure à clés.
- Fente courrier L 200x H 10 mm et porte-étiquette embouti.
- Aération par perforations au dos de l'armoire.
- Peinture époxy durable et résistante aux chocs.
- Dim. hors tout : L 400 x P 500 x H 1800 mm.

Coloris :

- Corps : Gris RAL 7035.
- Porte : Bleu RAL 5015.

Options :

- Coiffe, pieds emboîtables standard ou inox et serrures à code.



Nbre de cases	Dim. case L x P x H (mm)	Dim. porte L x P x H (mm)	Réf.	Prix € HT l'unité	Dont EC
6	398 x 478 x 266	265 x 18 x 265	DDIG0736	652.00	1.15
8	398 x 478 x 199	265 x 18 x 198	DDIG0737	726.00	1.20
10	398 x 478 x 160	265 x 18 x 158	DDIG0738	787.00	1.32
12	398 x 478 x 133	265 x 18 x 130	DDIG0739	879.00	1.42

Armoire distributrice de courrier

Fermeture individuelle par serrures à clé séparées.

Ouverture centralisée par serrure à clé.

- Construction monobloc en acier.
- Aération par perforations arrières.
- Armoire : 10 cases avec fentes.
- Dim. utile d'une case : L 450 x P 470 x H 165 mm.
- Dim. hors tout de l'armoire : L 450 x P 500 x H 1850 mm.

Coloris :

- Corps : Gris RAL 7035.
- Portes : Bleu RAL 5010 ou Gris anthracite RAL 7016.



DDIG0730

Coloris portes	Réf.	Prix € HT l'unité	Dont EC
Bleu	DDIG0730	1 617.00	1.01
Gris	DDIG0731	1 617.00	1.01



DDIG0731



DDIG0732



DDIG0733

Coloris portes	Réf.	Prix € HT l'unité	Dont EC
Bleu	DDIG0732	1 584.00	1.03
Gris	DDIG0733	1 584.00	1.03

Armoire à linge

Pour la distribution et la collecte de tenues de travail, de linge...

Fermeture individuelle par serrures à clé séparées. Ouverture centralisée par serrure à clé.

- Construction monobloc en acier.
- Aération par perforations arrières.
- Armoire : 10 cases.
- Dim. utile d'une case : L 450 x P 470 x H 165 mm.
- Dim. hors tout de l'armoire : L 450 x P 500 x H 1850 mm.

Coloris :

- Corps : Gris RAL 7035.
- Portes : Bleu RAL 5010 ou Gris anthracite RAL 7016.



Armoires d'entretien

Armoire à monter penderie

- Structure en tôle acier : 7/10ème.
- 1 tablette + 1 tringle porte-cintres.
- 5 crochets adhésifs.
- Events d'aération à l'arrière.
- Fermeture par serrure à clé dans boîtier encastré.
- Dim. : L 500 x P 420 x H 1800 mm.
- Coloris :**
- Corps et porte : Gris RAL 7035.



305.00 €HT
l'unité

Réf.	Prix € HT l'unité	Dont EC
DDIG0715	305.00	0.80

Armoire monobloc rangement

- Structure en tôle acier : 7/10ème corps et portes.
- 1 cloison séparation + 1 tablette haute avec porte-cintres + 3 1/2 tablettes.
- Aération perforée au dos de l'armoire.
- Fermeture 3 points par serrure à clé.
- Dim. : L 800 x P 500 x H 1800 mm.
- Poids : 44 kg.
- Coloris :**
- Corps : Gris RAL 7035.
- Portes : Bleu RAL 5015.



Réf.	Prix € HT l'unité	Dont EC
DDIG0727	626.00	1.76

Armoire à monter double rangement

- Structure en tôle acier : 7/10ème.
- Penderie : 1 tablette et tringle porte-cintres.
- Rangement : 4 tablettes.
- Events d'aération en façade.
- Fermeture serrure 2 clés.
- Dim. : L 700 (400+300) x P 500 x H 1800 mm.
- Coloris :**
- Corps : Gris RAL7035.
- Portes : Bleu RAL 5017.



Réf.	Prix € HT l'unité	Dont EC
DDIG0714	576.00	1.72

Armoire monobloc rangement

- Structure en tôle acier : 7/10ème corps et porte.
- 4 tablettes réglables au pas de 35 mm.
- Fermeture 1 point par serrure à clé.
- Dim. : L 600 x P 500 x H 1800 mm.
- Poids : 40,5 kg.
- Coloris :**
- Corps : Gris RAL 7035.
- Porte : Bleu RAL 5015.



Réf.	Prix € HT l'unité	Dont EC
DDIG0726	547.00	1.60

Armoire à monter penderie / rangement

- Structure en tôle acier : 7/10ème.
- 3 tablettes dans la partie droite.
- 1 tringle porte-cintres dans la partie gauche.
- Compartiments haut et bas.
- Events d'aération à l'arrière, porte lisse.
- Fermeture par serrure dans boîtier encastré.
- Dim. : L 500 x P 500 x H 1800 mm.
- Coloris :**
- Corps et porte : Gris RAL 7035.



Réf.	Prix € HT l'unité	Dont EC
DDIG0716	416.00	1.20

Armoire monobloc rangement / aspirateur

- Structure en tôle acier : 7/10ème corps et porte.
- 1 cloison séparation + 1 tablette haute + 3 1/2 tablettes, 2 réglables au pas de 35 mm.
- Fermeture 1 point par serrure à clé.
- Dim. : L 600 x P 500 x H 1800 mm.
- Poids : 45,3 kg.
- Coloris :**
- Corps : Gris RAL 7035.
- Porte : Bleu RAL 5015.



Réf.	Prix € HT l'unité	Dont EC
DDIG0725	506.00	1.80

Equipements Inox

Lave-mains Eco

Construction en INOX 304 L.

- Distribution d'eau avec pré-mélangeur.
- Dosseret monobloc.
- Déclenchement par tige femorale.
- Dim. : L 380 x P 200 x H 330 mm.

445 € HT
l'unité

Réf.	Prix € HT l'unité
DDIH0823	445.00



Lave-mains

Construction en INOX 304 L.

- Distribution de l'eau par panneau avant basculant.
- Déclenchement par appui du genou.
- Pré-mélangeur et clapet anti-retour, visible.
- Fixation murale sur cornière.
- Cuve : P 145 mm.

Option :

- Déclenchement de l'eau par cellule électronique.



DDIH0804



DDIH0802

Modèle	Dim. avec dosseret L x P x H (mm)	Cuve	Réf.	Prix € HT l'unité
Mural	384 x 353 x 530	Ronde	DDIH0804	571.00
Mural	460 x 380 x 530	Ovale	DDIH0802	627.00
Sur pieds	460 x 380 x 1130	Ovale	DDIH0824	1 085.00



Plonge standard

Construction en INOX 304 L.

- Dessus avec angles rayonnés, 3 bords anti-ruissellement.
- Dosseret : H 100 mm.
- Habillage 3 faces : H 300 mm.
- Bac arrondi et égouttoir nervuré.
- Piétement en tubes de section 40 x 40 mm, décalé de 50 mm à l'arrière, sur vérins réglables.
- Livré avec bonde, surverse inox et siphon plastique.

Options :

- Robinetterie.
- Douchette.
- Égouttoir lisse.
- Fixation murale.
- Étagère pleine ou à claies en partie basse.



Dim. hors tout L x P x H (mm)	Nombre de bac	Nombre d'égouttoir	Dim. bac L x P x H (mm)	Réf.	Prix € HT l'unité
1200 x 600 x 900	1	1	500 x 400 x 300	DDIH0812	1 154.00
1300 x 700 x 900	1	1	600 x 500 x 300	DDIH0813	1 200.00
1600 x 700 x 900	2	1	600 x 500 x 300	DDIH0814	1 570.00
1900 x 700 x 900	2	1	600 x 500 x 300	DDIH0815	1 783.00
1300 x 700 x 900	1	1	800 x 500 x 400	DDIH0816	1 887.00

Enrouleur complet

Construction en INOX 304 L.

- Equipé de flexibles de lavage PVC Bleu, non tachants et anti-graisse avec renforcement polyester.
- Résistance maxi : 70°C, 15 bar.
- Flexible : 20 mètres - 1/2" déjà raccordé.
- Flexible : L 1500 mm pour raccordement réseau d'eau.
- Pistolet de lavage.
- Fixation murale sur platine 4 trous.
- Dim. : L 280 x P 500 x H 480 mm.



Réf.	Prix € HT l'unité
DDIH0825	1 528.00



Table de travail monobloc

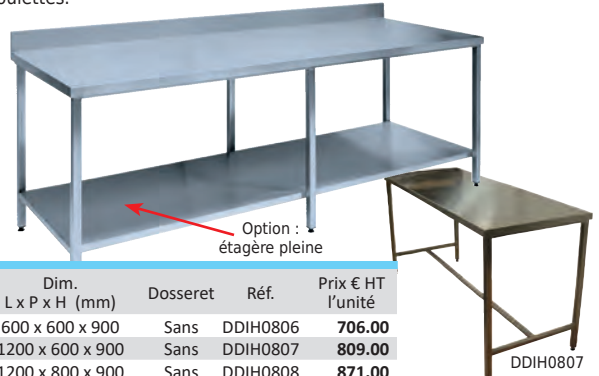
Construction en INOX 304 L.

Sans ou avec dosseret de 100 mm.

- Plateau Inox 15/10ème renforcé par oméga.
- Piétement tube 40 x 40 mm.
- Vérins réglables de mise à niveau.
- Plan de travail avec bords tombés de 40 mm.
- Table à dosseret : traverse positionnée à l'arrière, pieds décalés de 85 mm pour l'emplacement des plinthes.

Option :

- Étagère pleine ou à claies en partie basse.
- Tiroirs.
- Roulettes.



Option :
étagère pleine

Dim. L x P x H (mm)	Dosseret	Réf.	Prix € HT l'unité
600 x 600 x 900	Sans	DDIH0806	706.00
1200 x 600 x 900	Sans	DDIH0807	809.00
1200 x 800 x 900	Sans	DDIH0808	871.00
600 x 600 x 900	Avec	DDIH0809	759.00
1200 x 600 x 900	Avec	DDIH0810	861.00
1200 x 800 x 900	Avec	DDIH0811	922.00



26 autres dimensions disponibles. Consultez votre partenaire.

Armoire monobloc inox

Construction en INOX 304 L.

- 2 portes coulissantes et côtés doublés.
- 3 étagères amovibles.
- Crémaillères sur toute la hauteur des meubles.
- Dim. : L 1200 x P 500 x H 2000 mm.
- 4 pieds ronds : Ø 60 mm, réglables sur 50 mm.
- Toit incliné.
- Finition brossée.

Options :

- Portes battantes.
- Étagère supplémentaire.
- Roulettes.
- Toit plat.
- Fermeture par serrure à clé.

Réf.	Prix € HT l'unité
DDIH0829	2 807.00



Option : portes battantes



Autres dimensions ou fabrication sur mesure. Consultez votre partenaire.



Support mural inox pour boîtes de gants

Support pour : 1, 2 ou 3 boîtes.

- Fabriqué en Inox mat brossé.
- Fixation murale.
- Livré avec accessoires de montage.



Nbre de boîtes	Dim. L x P x H (mm)	Poids (kg)	Réf.	Prix € HT l'unité
1	130 x 80 x 250	0,6	DDHB0294	69.30
2	225 x 80 x 250	0,9	DDHB0295	80.70
3	380 x 80 x 250	1,1	DDHB0296	96.50

Armoire monobloc inox

Adapté aux milieux agressifs : froid, humidité, produits chimiques, avec une forte résistance à la corrosion.

- Corps en inox AISI 304 : tôle 8/10ème.
- Fermeture 2 points avec poignée encastrée, serrure à clés.
- Portes battantes avec renfort vertical toute hauteur.
- Tablettes réglables au pas de 25 mm.



A partir de
535.00 €HT
l'unité

Armoire	Dim. L x P x H (mm)	Nombre de portes	Nombre d'étagères	Poids (kg)	Réf.	Prix € HT l'unité	Dont EC
Murale	400 x 350 x 600	1	2	16	DDIH0633	535.00	0.64
Murale	800 x 350 x 600	2	2	25	DDIH0634	837.00	1.00
Basse	1000 x 500 x 1000	2	2	41	DDIH0635	1 681.00	1.64
Haute	600 x 500 x 1800	2	4	51,5	DDIH0636	1 884.00	2.06
Haute	1000 x 500 x 1800	2	4	74	DDIH0637	2 243.00	2.96

Vestiaire monobloc inox

Adapté aux milieux agressifs : froid, humidité, produits chimiques, avec une forte résistance à la corrosion.

- Versions : industrie propre ou salissante, sur pieds.
- Corps en inox AISI 304 : tôle 8/10ème et portes 10/10ème.
- Fermeture par morillon porte-cadenas ou serrure à clés.
- Oméga de renfort vertical sur toute la hauteur de la porte.
- Events d'aération haut et bas.
- Tablette soudée, barre porte-cintres.
- Miroir et patère.
- Porte-étiquette embouti.
- 1 séparation intérieure par case en industrie salissante.

Option sur demande :

- Coiffe inox.



Option : coffre inox sur demande

Nbre de cases	Version Industrie	Dim. L x l. x H (mm)	Poids (kg)	Réf.	Prix € HT l'unité	Dont EC
1	Propre	300 x 490 x 1940	31	DDDE0691	949.00	1.08
2	Propre	600 x 490 x 1940	47	DDDE0692	1 323.00	1.88
3	Propre	900 x 490 x 1940	67	DDDE0693	1 964.00	2.68
4	Propre	1200 x 490 x 1940	94	DDDE0694	2 307.00	3.76
1	Salissante	400 x 490 x 1940	35	DDDE0698	1 103.00	1.40
2	Salissante	800 x 490 x 1940	65	DDDE0699	1 563.00	2.36
3	Salissante	1200 x 490 x 1940	97	DDDE0700	2 318.00	3.28

Nettoyeur de bottes en acier

Débarrasse bottes et chaussures de toutes salissures, pollution et contamination.

Fonctionne sans électricité en se branchant sur le secteur eau.

- Nettoyeur en acier inox.
- Équipé de 3 brosses fixes.
- Tuyauterie entièrement en acier inoxydable, équipée d'une vanne d'arrêt.
- Raccord rapide pour l'alimentation en eau.
- Dim. : L 330 x l. 330 x H 820 mm.
- Poids : 5,6 kg.

Option :

- Caillebotis en acier inox.
- Dim. : L 280 x l. 400 x H 4 mm.

Désignation	Réf.	Prix € HT l'unité
Nettoyeur	DDIL0001	325.00
Caillebotis	DDIL0002	112.00

325.00 €HT
l'unité



Caillebotis en acier inox.



Nettoyeur de bottes PE Premium

Nettoyeur efficace des bottes et chaussures de toutes salissures.

- Nettoyeur en polyéthylène haute qualité, résistant au vieillissement.
- Équipé de 3 brosses fixes et 1 brosse manuelle.
- Brosse manuelle avec régulateur de débit verrouillable, raccordée par 1,3 m de flexible.
- Support brosse manuelle.
- Bac de récupération pour collecter et évacuer les eaux usées.
- Tuyauterie entièrement en acier inoxydable, équipée d'une vanne d'arrêt.
- Poignée de maintien.
- Dim. : L 590 x l. 490 x H 880 mm.
- Poids : 13 kg.



Réf.	Prix € HT l'unité
DDIL0016	635.00



Cendriers et Corbeilles

Cendrier mural étouffoir

- Capacité : 0,6 et 2,4 litres.
 - Fabrication en tôle d'acier galvanisé.
 - Revêtement par poudre époxy anti-UV.
 - Vidage par dispositif de basculement.
 - Montage sur platine murale.
- Livré avec :** accessoires de montage + picto.



Coloris corps	Capacité : 0,6 litres Dim. : Ø 90 x H 100 mm		Capacité : 2,4 litres Dim. : Ø 155 x H 160 mm	
	Réf.	Prix € HT l'unité	Réf.	Prix € HT l'unité
Blanc	DDIJ1053	59.10	DDIJ1059	59.80
Rouge	DDIJ1054	59.10	DDIJ1060	59.80
Noir	DDIJ1055	59.10	DDIJ1061	59.80
Bleu	DDIJ1056	59.10	DDIJ1062	59.80
Argent	DDIJ1057	59.10	DDIJ1063	59.80
Inox	DDIJ1058	71.80	DDIJ1064	86.40

Cendrier inox

- Fixation murale ou sur platine.
 - Toit de protection et tamis écrase cigarettes.
 - Fabrication en inox poli ou brossé.
 - Fermeture par serrure à clé cylindrique.
- Livré avec :** accessoires de montage.



A partir de
195.00 €HT
l'unité

Coloris corps	Fixation murale Capacité : 2,4 litres Dim. : Ø 180 x H 500 mm		Fixation sur platine Capacité : 4,2 litres Dim. : Ø 120 x H 1030 mm	
	Réf.	Prix € HT l'unité	Réf.	Prix € HT l'unité
Inox poli	DDIJ1153	195.00	DDIJ1155	331.00
Inox brossé	DDIJ1154	195.00	DDIJ1156	331.00

Corbeille papier anti-feu + tête étouffoir

- Capacité : 50, 90 et 110 litres.
- Corps en acier poudré anti-UV ou inox.
- Fond en avier galvanisé.
- Tête étouffoir NEO : arrête la propagation du feu.
- Socle avec joint plastique anti-salissure.

Homologué
CNPP



Coloris	50 litres Ø 312 x H 627 mm		90 litres Ø 420 x H 624 mm		110 litres Ø 420 x H 735 mm	
	Réf.	Prix € HT l'unité	Réf.	Prix € HT l'unité	Réf.	Prix € HT l'unité
Bleu	DDIJ1269	100.00	DDIJ1275	164.00	DDIJ1281	184.00
Rouge	DDIJ1270	100.00	DDIJ1276	164.00	DDIJ1282	184.00
Jaune	DDIJ1271	100.00	DDIJ1277	164.00	DDIJ1283	184.00
Gris métal	DDIJ1272	100.00	DDIJ1278	164.00	DDIJ1284	184.00
Blanc	DDIJ1273	100.00	DDIJ1279	164.00	DDIJ1285	184.00
Manganèse	DDIJ1274	100.00	DDIJ1280	164.00	DDIJ1286	184.00

Collecteur de gobelets

Idéal pour le tri sélectif.

- Contenance : 1600 gobelets ou 800 gobelets / corbeille 25 litres.

- Corps en polyéthylène recyclé.
- Tête en polyéthylène.
- Réceptacle pour gobelets Ø 70 mm.
- Étrier pour maintien du sac.
- Dim. : H 700 x Ø 390 mm.
- Coloris : Noir.



Contenance	Réf.	Prix € HT l'unité
800 gobelets / corbeille 25 litres	DDIJ1263	289.00
1600 gobelets	DDIJ1264	291.00

Cendrier pour extérieur

Idéal pour tous les lieux publics, entreprises, ...

- Polyéthylène ignifuge et solide qui ne rouille pas, ne se cabosse pas.
- Conception novatrice à auto-extinction collecte en toute sécurité les déchets de cigarettes inesthétiques et réduit les risques d'incendie.
- Résistance au feu testée et approuvée FM.
- Encoche de fixation.
- Bac en acier galvanisé qui recueille des milliers de mégots.
- Dim. : L 419 x H 978 mm.
- Poids : 5,7 kg.

Coloris	Réf.	Prix € HT l'unité
Gris	DDIJ1291	110.00
Noir	DDIJ1292	110.00
Beige	DDIJ1293	149.00
Terracotta	DDIJ1294	149.00
Vert	DDIJ1295	149.00





Cendrier mural

- Capacité : 0,5 et 1,5 litres.
- Corps en inox poudré ou brossé AISI 304.
- Grille écrase mégots intégrée.
- Vidage par décrochage.
- Autocollant «cigarette» fourni.
- Dim. 0,5 litre : Ø 185 x P 42 mm.
- Dim. 1,5 litres : Ø 250 x P 60 mm.



DDII1157



DDII1220



DDII1082



DDII1079



Coloris corps	Capacité : 0,5 litre		Capacité : 1,5 litres	
	Réf.	Prix € HT l'unité	Réf.	Prix € HT l'unité
Gris métal	DDII1079	54.80	DDII1081	66.90
Manganèse	DDII1080	54.80	DDII1082	66.90
Gris anthracite	DDII1157	54.80	DDII1161	66.90
Marron effet corten	DDII1159	54.80	DDII1163	66.90
Inox	DDII1220	55.80	-	-

Cendrier mural

- Capacité : 1 et 2 litres.
- Corps en acier poudré anti-UV et anticorrosion.
- Fermeture par clé triangle.
- Vidage par décrochage.
- Dim. 1 litre : L 150 x P 60 x H 282 mm.
- Dim. 2 litres : L 230 x P 60 x H 282 mm.



DDII1083



DDII1085



DDII1222



DDII1089



Coloris corps	Capacité : 1 litre		Capacité : 2 litres	
	Réf.	Prix € HT l'unité	Réf.	Prix € HT l'unité
Gris métal	DDII1083	111.00	DDII1088	142.00
Gris manganèse	DDII1084	111.00	DDII1089	142.00
Gris ciment	DDII1085	111.00	DDII1090	142.00
Gris anthracite	DDII1221	111.00	DDII1223	142.00
Marron effet corten	DDII1222	111.00	DDII1226	142.00

Cendrier - corbeille murale

- Capacité : cendrier 2 litres et corbeille 15 litres.
- Corps en acier poudré anti-UV et anticorrosion.
- Fermeture par clé triangle.
- Vidage par décrochage.
- Ouverture corbeille : L 300 x H 70 mm.
- Dim. : L 300 x P 140 x H 530 mm.



DDII1230



DDII1098



DDII1097



Coloris corps	Réf.	Prix € HT l'unité
Gris métal	DDII1097	253.00
Gris manganèse	DDII1098	253.00
Gris ciment	DDII1099	253.00
Gris anthracite	DDII1229	253.00
Marron effet corten	DDII1230	253.00

Cendrier - corbeille à fixer ou à poser

Double fonctionnalité : cendrier et réceptacle de déchets.

- Corbeille avec support sac métal : 30 ou 60 litres.
- Cendrier : 6 ou 12 litres.
- Corps en acier poudré anti-UV et anticorrosion.
- Grille écrase mégots inox.
- 4 patins fixés sous le socle.
- Serrure à clé triangle.
- Dim. 6/30 litres : L 300 x P 250 x H 960 mm.
- Dim. 12/60 litres : L 480 x P 250 x H 960 mm.



DDII1224



DDII1096

Coloris corps	Capacité : 6 / 30 litres		Capacité : 12 / 60 litres	
	Réf.	Prix € HT l'unité	Réf.	Prix € HT l'unité
Gris ciment	DDII1093	529.00	DDII1095	616.00
Gris manganèse	DDII1094	529.00	DDII1096	616.00
Gris métal	DDII1224	529.00	DDII1227	616.00
Gris anthracite	DDII1225	529.00	DDII1228	616.00

Cendrier

- Fixation murale ou sur pied.
- Capacité : 3 litres.
- Corps en acier poudré anti-UV et anticorrosion.
- Verrouillage par clipsage.
- Vidage par décrochage.
- Dim. murale : L 120 x P 50 x H 550 mm
- Dim. sur pied : L 250 x P 100 x H 960 mm.
- Version Extreme - spécifique au milieu marin : corps en inox AISI 304 18/10 et pied en acier galvanisé à chaud.



Existe avec fermeture à clé triangle, sur demande.

Coloris corps	Fixation murale		Fixation sur pied	
	Réf.	Prix € HT l'unité	Réf.	Prix € HT l'unité
Gris métal	DDII1102	120.00	DDII1107	266.00
Gris manganèse	DDII1103	120.00	DDII1108	266.00
Gris ciment	DDII1104	120.00	DDII1109	266.00
Gris anthracite	DDII1231	120.00	DDII1232	266.00
Gris manganèse Extreme	DDII1289	170.00	DDII1290	366.00



Essuyage - Chiffons

Chiffons triés couleurs

Très bonne absorption et très résistants pour les essayages non délicats.

- Chiffons triés issus du recyclage textile.

Types :

- Sweat couleur.
- Tee-shirt couleur.
- Mélange tee-shirt + sweat couleur.
- Conditionnés en sacs ou en cartons compressés de 10 kg.
- Vendus à l'unité ou à la palette de 48 sacs ou cartons.



Type	Absorption	Essuyage	Cdt par (sac de 10 kg)	Réf.	Prix € HT le sac
Sweat	++++	+	x 1	DDIA0244	24.90
Sweat	++++	+	x 48	DDIA0245	16.30
Tee-shirt	++++	++++	x 1	DDIA0246	27.70
Tee-Shirt	++++	++++	x 48	DDIA0247	18.40
Mélange Tee-shirt et sweat	++++	+++	x 1	DDIA0248	27.40
Mélange Tee-shirt et sweat	++++	+++	x 48	DDIA0249	17.50

Chiffons formatés et triés

- Boîte de 120 chiffons formatés et pliés.
- Sans couture, 100% utilisable.
- Dim. : 370 x 370 mm.

Existe en :

- Couleur : Tee-shirt.
- Blanc : Drap.



Conditionné par 5 boîtes		
Coloris	Réf.	Prix € HT la boîte
Couleur	DDIA0148	44.50
Blanc	DDIA0147	64.30

Chiffons Microlab non tissés

Résistent aux solvants, conviennent au contact alimentaire. Souples, doux, peluches très peu, ne rayent pas. Peuvent servir au lustrage des carrosseries comme à l'essuyage des surfaces dans l'industrie agroalimentaire.

- Absorption de 1 200 %.
- Boîte distributrice de 100 formats.
- Format : 320 x 350 mm.
- Coloris : Blanc.



Conditionné par 8 boîtes		
Réf.	Prix € HT la boîte	
DDIA0255		36.00

Crème lavante

Laisse les mains douces et parfumées.

- Bidon : 5 litres.



Conditionné par 8 bidons		
Réf.	Prix € HT le bidon	
DDIB0202		26.60

Gel microbilles

Solvanté.

Pour des applications en ateliers et garages.

- Bidon : 4,5 litres avec pompe distributrice.



Conditionné par 8 bidons		
Réf.	Prix € HT le bidon	
DDIB0204		32.00

Chiffons triés Blancs

Très bonne absorption et très résistants.

Utilisés pour tous les essayages y compris avec des solvants.

- Chiffons triés issus du recyclage textile.

Types :

- Tee-shirt Blanc.
- Mélange tissé et jersey Blanc.
- Conditionnés en sacs ou en cartons compressés de 10 kg.
- Vendus à l'unité ou à la palette de 48 sacs ou cartons.

Type	Absorption	Essuyage	Cdt par (sac de 10 kg)	Réf.	Prix € HT le sac
Mélange tissé et jersey	+++	+++	x 1	DDIA0250	40.20
Mélange tissé et jersey	+++	+++	x 48	DDIA0251	26.60
Tee-shirt	++++	+++	x 1	DDIA0252	49.10
Tee-shirt	++++	+++	x 48	DDIA0253	32.60

Papier hygiénique

Pure ouate de cellulose de qualité supérieure.

- Aspect : micro gaufré collé.
- Feuille 2 plis.
- Grammage papier : 16 g/m².
- Laize du rouleau : 91 mm.
- Ø mandrin : 45 mm.
- Ø bobine : 96 mm.
- Coloris : blanc.

Conditionné par :

- Carton de 8 lots de 12 rouleaux.
- Palette de 208 lots de 12 rouleaux.



Réf.	8 lots de 12 rouleaux	208 lots de 12 rouleaux
DDIA0263	Prix € HT le lot 10.90	Prix € HT le lot 6.10

Savon pâte microbilles

Non solvanté.

Extrêmement efficace contre les salissures tenaces (un substitut de la pâte arma).

- Couleur : Blanc.
- Odeur citron vert.
- pH : ± 9.7.




Cdt par	Réf.	Prix € HT le seau
12 seaux de 1 litre	DDIB0250	12.20
4 seaux de 4 litres	DDIB0251	37.80

Chiffons non tissés

Super absorbant 100 % polypropylène

- Conditionnés en bobine de 600 formats.
- Format : 270 x 400 mm.
- Coloris : Bleu.



Conditionné par 2 bobines		
Réf.	Prix € HT la bobine	
DDIA0243		148.00

Gel microbilles

Non solvanté. Conforme NFT 73101.

Pour les mains souillées par les cambouis, graisses, goudrons, peintures, colles...

- Crème Orange avec microbilles.
- Odeur agrume.
- Bidon : 3 litres avec pompe distributrice.



Conditionné par 8 bidons		
Réf.	Prix € HT le bidon	
DDIB0200		36.40



Bobine ouate blanche à dévidage central

- Papier pure ouate micro gaufré collé.
- 2 plis de 17 g/m².
- 450 Formats de 200 x 250 mm.
- Diamètre : 180/190 mm.
- Papier très résistant et très absorbant.

Option :

- Distributeur en ABS à dévidage central.
- Fixation murale.
- Pour bobine Ø 205 mm.



Désignation	Réf.	Prix € HT la bobine
Lot de 36 bobines de 450 formats	DDIA0118	7.00
Palette de 240 bobines de 450 formats	DDIA0119	5.60
Distributeur à dévidage central	DDIA0120	106.00

Bobine ouate blanche 100 % fibres recyclées

Agréée contact alimentaire.

Très résistante et très absorbante.

100 % fibres de cellulose recyclées.

- Qualité : micro gaufré collé.
- 2 plis de 19 g/m².

Conditionnée par :

- Lot de 24 bobines.
- Palette de 180 bobines.



Type	Dim. format (mm)	Poids bobine (kg)	Réf.	Lot de 24 bobines Prix € HT la bobine	Palette de 180 bobines Prix € HT la bobine
550 formats	210 x 230	1	DDIA0261	9.00	6.80
730 formats	210 x 250	1,45	DDIA0114	12.40	9.70

Bobine ouate chamois naturelle ECOplus compacte sans mandrin

Agréée contact alimentaire.

Innovante, écologique et économique.

Bobine sans mandrin 100 % utilisable avec plus de papier dans chaque rouleau.

- Qualité : micro gaufré collé.
- 2 plis.

Ø bobine : 195 mm.

Conditionnée par :

- Lot de 24 bobines.
- Palette de 192 bobines.



Type	Dim. format (mm)	Poids bobine (kg)	Réf.	Lot de 24 bobines Prix € HT la bobine	Palette de 192 bobines Prix € HT la bobine
700 formats	220 x 250	1,4	DDIA0267	19.40	28.60

Dériveur bobine papier

- Mural ou sur pieds.
- En tube métallique, laqué époxy.
- Pour bobine jusqu'à 400 mm de large.
- Barre de maintien et découpe.



Dériveur	Réf.	Prix € HT l'unité
Mural	DDIA0117	42.30
Sur pieds	DDIA0116	60.90

Bobine pure ouate blanche autocut

- Papier pure ouate micro gaufré collé.
- 2 plis extra fort.
- Longueur : 90 m.
- Laize : 210 mm.

Option :

- Distributeur automatique en ABS.
- Découpe automatique.
- Serrure à clé.
- Fixation murale.



Désignation	Réf.	Prix € HT la bobine
Lot de 12 bobines de 90 m	DDIA0123	12.70
Distributeur à dévidage central	DDIA0122	180.00

Bobine ouate blanche compacte sans mandrin

Agréée contact alimentaire.

Innovante, écologique et économique.

Bobine sans mandrin 100 % utilisable avec plus de papier dans chaque rouleau.

- Qualité : micro gaufré collé.
- 2 plis.

Ø bobine : 235 mm.

Conditionnée par :

- Lot de 24 bobines.
- Palette de 126 bobines.



Type	Dim. format (mm)	Poids bobine (kg)	Réf.	Lot de 24 bobines Prix € HT la bobine	Palette de 126 bobines Prix € HT la bobine
1300 formats	210 x 250	2,4	DDIA0266	31.20	28.60

Bobine ouate chamois 100 % fibres recyclées

Agréée contact alimentaire.

Très résistante et très absorbante.

100 % fibres de cellulose recyclées.

- Qualité : micro gaufré collé.
- 2 plis de 20 g/m².

Conditionnée par :

- Lot de 36 bobines.
- Palette de 180 bobines.



Type	Dim. format (mm)	Poids bobine (kg)	Réf.	Lot de 36 bobines Prix € HT la bobine	Palette de 180 bobines Prix € HT la bobine
550 formats	210 x 230	1	DDIA0265	8.40	6.60
730 formats	210 x 250	1,5	DDIA0110	11.70	9.60

Dériveur bobine papier

+ support sac

- Acier poudre anti-UV.
- Pour bobine jusqu'à Ø 360 mm.
- Lame de découpe papier.
- 2 roues en plastique.




Réf.	Prix € HT l'unité
DDIA0213	144.00

Essuyage - Chiffons

Bobine essuyage ouate orangée

- Bobine de 1500 formats.
- Feuille 2 plis.
- Dim. feuille : 210 x 350 mm.



Cdt	Réf.	Prix € HT la bobine
Lot de 10 bobines	DDIA0215	31.10
Palette de 80 bobines	DDIA0216	23.10

Turquoise® S-ESP

- Très grande capacité d'absorption et résistance.**
- Essuyage non pelucheux grâce à sa structure compacte.
 - Résistant à la chaleur (jusqu'à 230°C).

Conditionnement : Feuilles ou Bobine



Désignation	Type d'essuyeur	Cdt par	Réf.	Prix € HT l'unité
Lot de 300 formats 310 x 340 mm	Lisse	3	DDIA0217	78.40
Bobine de 400 formats 290 x 370 mm	Lisse	3	DDIA0218	94.10
Lot de 400 formats 290 x 340 mm	Crépé	3	DDIA0219	110.00

Essuyage non-tissé Néolis® Pro Gris

Remplace les essuyages textiles et les torchons de cuisine.

- Capacité et vitesse d'absorption élevées.
- Excellent pouvoir d'absorption de l'eau et des graisses.
- Ne peluche pas.
- Résistant au froid et à la chaleur.
- Boîte distributrice : 280 formats 355 x 428 mm.
- **Conditionné par 4 boîtes.**
- **Autres conditionnements sur demande.**



Cdt par	Réf.	Prix € HT la boîte
4	DDIA0220	67.90



Papier hygiénique

- Pure ouate Blanche 2 plis.
- Feuille 2 plis.
- Rouleau mini géant : 200 m.
- Rouleau géant : 380 m.

Option :

- Distributeur en ABS Blanc, châssis Gris.
- Pour rouleau mini géant, dim. : L 245 x P 125 x H 275 mm.
- Pour rouleau géant, dim. : L 285 x P 125 x H 320 mm.
- Fermeture à clé.



Cdt	Réf.	Prix € HT le rouleau
Lot de 48 rouleaux mini géants de 200 m	DDIA0221	6.00
Palette de 624 rouleaux mini géants de 200 m	DDIA0236	4.30
Distributeur pour rouleau mini géant	DDIA0223	64.60
Lot de 36 rouleaux géants de 380 m	DDIA0224	9.80
Palette de 360 rouleaux géants de 380 m	DDIA0225	7.20
Distributeur pour rouleau géant	DDIA0254	64.60

Bobine essuyage orangée 100% fibres recyclées

ECOLABEL

- Bobine gaufrée de 800 formats.
- Absorption optimale : Feuille 2 plis de 20 g/m².
- Dim. feuille : 210 x 300 mm.
- Diamètre bobine : Ø 230 mm.
- Poids : 2 kg.



Conditionnée par :

- Lot de 10 bobines.
- Palette de 80 bobines.



Réf.	Lot de 10 la bobine	Palette de 80 la bobine
DDIA0259	14.30	10.00

Gel de nettoyage pour les mains

Conforme à la Norme AFNOR NF T 73-101.

Idéal pour les traces de cambouis, goudron, peintures, graisses, carbures et encres grasses...

- Aspect : Gel crémeux beige.
- Parfum : Olive.
- PH (pur) : 4.5 - 5.0.
- Viscosité : 18000-33500 mPa.s.

Conditionné par :

- Lot de 3 bidons de 3 litres avec pompe intégrée.



Réf.	Lot de 3 bidons de 3 litres	Prix € HT le bidon
DDIB0257		51.70

Lotion GT mousse

Conforme à la Norme AFNOR NF T 73-101.

Lotion d'atelier pour le nettoyage des mains sales.

- Recharge de 5000 ml.
- Parfum : pomme.

Option :

- Distributeur Savonpack® 5000.
- Recharge maintenue par 2 arceaux.
- En métal Blanc.
- Dim. avec arceau : L 190 x P 140 x H 400 mm.
- Fermeture à clé.

Recharge de 5000 ml



Cdt	Réf.	Prix € HT la recharge
Lot de 4 recharges de 5000 ml	DDIB0226	48.20
Distributeur Savonpack® 5000	DDIB0227	72.50



Lotion Algena Neutral

Conforme à la Norme AFNOR NF EN ISO 11930.

Lotion lavante douce sans parfum, sans colorant destinée au lavage fréquent des mains.

- Recharge de 1200 ml.

Option :

- Distributeur Savonpack® 1200.
- Pompe à double valve brevetée.

Cdt	Réf.	Prix € HT la recharge
Lot de 8 recharges de 1200 ml	DDIB0258	17.40
Distributeur Savonpack® 1200	DDIB0229	50.30



Lingette multi-usages

Imprégnée d'une solution nettoyante et dégraissante pour les mains, objets, matériels et surfaces.

Enlève : huiles, graisses, goudron, mastic, vernis, peintures, essence et gasoil...

- Utilisation sans eau et sans rinçage.
- Enrichie en vitamine E.
- Parfum : agrumes.

Conditionnée par :

- Lot de 6 seaux de 70 lingettes : 250 x 300 mm.



Désignation	Réf.	Prix € HT le seau
Lot de 6 seaux de 70 lingettes	DDIA0262	39.50



Sécurité

Armoire sécurisée

Rangement idéal pour sécuriser vos dossiers et produits sensibles (matériels informatiques, documents RH, ...).


- Corps monobloc en acier Ep. 10/10ème thermolaqué.
- Socle traité anti-corrosion par électro-zingage sur les 2 faces.
- Portes battantes en acier Ep. 10/10ème thermolaqué, articulées sur pivots invisibles, indégondables en position ouverte ou fermée, renforcées par 2 omégas.
- Tablettes Ep. 10/10ème réglables au pas de 50 mm, charge maxi par tablette : 100 kg, uniformément répartie.
- Poignée à serrure 2 clés avec 2 points verrouillés par crémones.
- 1 arrêt derrière la porte gauche.

6 coloris au choix pour le corps.


14 coloris au choix pour la porte.

Option : fermeture par serrure électronique à code de 4 chiffres.

A partir de
570.00 €HT
 l'unité



Coloris Corps



Coloris Portes

Dim. L x P x H (mm)	Nbre tablettes	Poids (kg)	Réf.	Prix € HT l'unité	Dont EC
1200 x 450 x 1000	2	45	DDHJ0148	570.00	1.94
1200 x 450 x 1980	5	90	DDHJ0149	810.00	3.60



Chaussures de sécurité

Sécurité

D-DIRECT vous informe pour bien choisir votre modèle.

Norme EN ISO 20347 :
Chaussure de travail sans embout

Norme EN ISO 20346 :
Chaussure avec embout de protection contre les chocs résistant à 100 J.

Norme EN ISO 20345 :

Chaussure avec embout de sécurité contre les chocs résistant à 200 J. + marquage S

SB : Exigences fondamentales (innocuité, confort, solidité, résistance, écrasement et chocs : 200J).

S1 : SB + Arrière fermé + Propriétés antistatiques + Absorption d'énergie.

S2 : S1 + Tige résistant à l'eau (absorption et pénétration).

S3 : S2 + Semelle antiperforation + Semelle à crampons.

SRC : Adhérence haute performance.

P : Semelle antiperforation

Surchaussure intégrale "Millenium"

Protection intégrale du pied, utilisable avec tous types de chaussures lors des visites d'usine.

• Normes : EN ISO 20344 et EN 12568 SRC.

- Embout de sécurité acier : 200 J.
- Semelle antiperforation acier : 1100 N.
- Semelle de marche antiglisse : SRC.
- Languette de protection du cou-de-pied.
- Bride à scratch ajustable.
- Sans colle ni couture.
- Matière PU étanche et lavable.
- Bonne résistance aux hydrocarbures.
- Réutilisable par différents visiteurs.



Le kit de 5 paires :

- 1 paire taille S (35-39).
- 2 paires taille M (40-44).
- 2 paires taille L (45-48).



Le lot de 5 paires à la taille :

- 5 paires taille S (35-39).
- ou 5 paires taille M (40-44).
- ou 5 paires taille L (45-48).

Le kit de 5 paires

Réf.	Prix € HT la paire
DDHC0455	65.40

Le lot de 5 paires

Réf.	Prix € HT la paire
DDHC0456	65.40

Chaussure de sécurité mixte

Utilisation : industrie légère et lourde, logistique, artisans, transport.

• EN ISO 20345:2011 S3 SRA.

- Semelle non-métallique et isolant thermique.
- Doublure textile maille 3D haute résistance à l'abrasion.
- Tige cuir croûte velours.
- Semelle PU / PU.
- Chaussant large Légère et confortable.
- Embout en composite 200 J.
- Pointures : du 36 au 48.

74.00 €
la paire



Réf.	Prix € HT la paire
DDHC0528	74.00

Chaussure gamme sport

Utilisation : Industrie, second œuvre, logistique.

• Norme : EN ISO 20345:2011 - S3 SRA ESD.

- Tige résistante à la pénétration et à l'absorption d'eau.
- Dessus : textile technique aéré très respirant et souple - sans couture.
- Doublure Coolmax®.
- Embout aluminium 200 J.
- Semelle PU / TPU thermo injecté antiperforation et antiglisse avec absorption des chocs.
- Semelle de marche résistante aux hydrocarbures.
- Semelle intérieure ergonomique, amovible et antibactérienne.
- ESD : dissipation de la charge électrique.
- Pointures : du 39 au 48.



Coloris	Réf.	Prix € HT la paire
Vert / Jaune	DDHC0503	96.10
Orange	DDHC0504	96.10

Surchaussure visiteur "Millenium"

La surchaussure de sécurité ponctuelle.

• Normes : EN ISO 20345 et EN 12568.

- Surchaussure de protection avec embout composite 240 J.
- Pas d'interférence avec les détecteurs de métaux.
- Ultra légère (50 g de moins que la version avec embout acier).
- Plus confortable.



Le kit 5 paires :

- 1 paire taille S (35-39).
- 2 paires taille M (40-44).
- 2 paires taille L (45-48).

Le kit de 5 paires

Réf.	Prix € HT la paire
DDHC0498	64.10

Le lot de 5 paires à la taille :

- 5 paires taille S (35-39)
- ou 5 paires taille M (40-44)
- ou 5 paires taille L (45-48).

Le lot de 5 paires

Réf.	Prix € HT la paire
DDHC0499	64.10

Chaussure de sécurité homme

Utilisation : logistique, second œuvre, ligne automatisée.

• EN ISO 20345 S3 CI HI HRO SRC.

- Adhérence haute performance.
- Technologie semelle Michelin.
- Embout fibre de verre 240 J.
- Tige textile technique.
- Résistance à la chaleur élevée.
- Semelle antiperforation textile.
- Absorbant de chocs 360 insert donuts system®.
- Pointures : du 39 au 47.



Modèle	Réf.	Prix € HT la paire
Bas	DDHC0526	140.00
Haut	DDHC0527	146.00

Chaussure homme sport

Utilisation : Industrie, second œuvre, logistique.

• Norme : EN ISO 20345:2011-S1P SRA ESD.

- Tige textile aérée très respirante + PU injecté, minimum de coutures.
- Renforts avant et arrière en cuir PU granité.
- Doublure Coolmax® : antibactérien, 100 % respirant.
- Embout aluminium 200 J.
- Semelle PU / TPU thermo injecté.
- Semelle textile antiperforation : 1430 N.
- ESD : Dissipation de la charge électrique.
- Zéro métal.
- Pointures : du 39 au 48.



Modèle	Réf.	Prix € HT la paire
Bas	DDHC0467	96.10
Haut	DDHC0468	101.00



Chaussures de sécurité

Chaussure de sécurité

Utilisation : industrie, second oeuvre, logistique.

- EN ISO 20345:2011 - S3 SRA ESD.
- Dessus microfibre lavable et avec traitement antibactérien, hydrofuge et oléofuge.
- Doublure Poromax®.
- Embout de sécurité aluminium 200 J fin et très léger.
- Tige résistante à la pénétration et à l'absorption d'eau
- Semelle PU / PU.
- Adhérence haute performance : SRA.
- Semelle antiperforation textile 1430 N.
- ESD : contre les décharges électrostatiques.
- Pointures : du 39 au 48.



Modèle	Réf.	Prix € HT la paire
Bas	DDHC0535	88.10
Haut	DDHC0536	91.70

Chaussure amagnétique

Utilisation : BTP, industrie lourde...

- EN ISO 20345-S3L HI CI FO LG SR.
- Cuir pleine fleur hydrofuge et oléofuge.
- Protection renforcée du surbout.
- Semelle polyuréthane double densité.
- Embout composite 240 J et semelle antiperforation textile.
- Semelle de propreté antisudation et antimycosique.
- Tirette arrière pour faciliter l'enfilage de la chaussure.
- Pointures : du 39 au 48.



Modèle	Réf.	Prix € HT la paire
Bas	DDHC0545	89.30
Haut	DDHC0546	97.40

Mocassin de sécurité Agro et Hygiène

Utilisation : industrie agroalimentaire, restauration collective, conditions d'hygiène stricte.

- EN ISO 20345:2011 S2 SRA ESD.
- Embout de protection aluminium et composite 200 J pour les petites pointures.
- Résistant au glissement : SRA.
- Absorption des chocs.
- Microfibre avec traitement antibactérien pour une hygiène parfaite du pied.
- Doublure Coolmax®, ultra respirante, anti-mycosique.
- Pointures : du 35 au 48.



Coloris	Réf.	Prix € HT la paire
Blanc	DDHC0506	85.10
Noir	DDHC0507	85.10

Chaussure de sécurité femme

Utilisation : industrie, second oeuvre, logistique.

- EN ISO 20345:2011 - S3 SRA ESD.
- Embout de protection 240 J en fibre de verre.
- Tige textile aéré et micro injecté.
- Sans couture donc plus robuste.
- Doublure Coolmax® : séchage rapide + antibactérien.
- Semelle PU / TPU thermo injecté.
- Semelle antiperforation textile : 1430 N.
- Adhérence haute performance : SRA.
- Pointures : du 35 au 40.



Modèle	Réf.	Prix € HT la paire
Bas	DDHC0510	96.10
Haut	DDHC0525	99.00

Botte de sécurité tout terrain

Utilisation : BTP, environnements industriels à risques, espaces verts, sols accidentés...

- Norme EN ISO 20345-S3 HI CI FO LG SR.
- Cuir pleine fleur hydrofuge et oléofuge très résistant (Ep. 2 à 2,2 mm).
- Embout fibre de verre 200 J isolant du froid ou de la chaleur.
- Semelle en PU, excellent amorti.
- Adhérence haute performance.
- Semelle antiperforation acier inoxydable.
- Hauteur totale : 29 cm.
- Pointures : du 39 au 48.



Modèle	Réf.	Prix € HT la paire
Non fourré	DDHC0547	102.00
Fourré	DDHC0548	103.00

Absorbeur de chocs au talon

Sabot agroalimentaire

Utilisation : services et hygiène, restauration et collectivités, industrie agroalimentaire.

- EN ISO 20345-SB E A SRC.
- Sabot aéré : embout thermoplastique 200 J.
- Microfibre avec traitement antibactérien, hydrofuge.
- Mousse Lycra de confort, extensible.
- Doublure Poromax® avec traitement antibactérien.
- Semelle polyuréthane, adhérence SRC.
- Absorbeur de chocs au talon.
- Pointures : du 35 au 42.



Coloris	Réf.	Prix € HT la paire
Blanc	DDHC0453	81.10
Fuchsia	DDHC0508	81.10



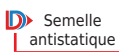
Chaussures de sécurité

Sécurité

Basket de sécurité

Utilisation : logistique, tertiaire, carreleur, cariste, stockage...

- Norme : EN ISO 20345 S3-SRC.
- Tige cuir Nubuck hydrofuge.
- Languette rembourrée. Doublure Mesh.
- Semelle intercalaire antiperforation non métallique.
- Embout antichoc composite 200 J.
- Semelle de propreté perforée en EVA, amovible, antistatique.
- Semelle d'usure en PU double densité.
- Coloris tige : Bleu. Coloris lacets et coutures : Rouge.
- Pointures : du 36 au 47.



Modèle	Réf.	Prix € HT la paire
Bas	DDHC0454	91.20
Haut	DDHC0474	99.60

Basket de sécurité

Utilisation : logistique, tertiaire, carreleur, cariste, stockage...

- Norme : EN ISO 20345 S1P-SRC.
- Tige basse, croûte velours et mesh polyester aéré.
- Embout acier 200 J.
- Languette E.F.P.
- Semelle de propreté en PU aéré et amovible.
- Semelle antiperforation en acier.
- Semelle injectée polyuréthane double densité.
- Coloris : Noir et Gris. Surpiqûre Grise.
- Pointures : du 37 au 47.

48 €HT la paire

Réf.	Prix € HT la paire
DDHC0488	48.00

Chaussure de sécurité

Utilisation : BTP, gros œuvre, industrie, espaces verts...

- Norme : EN ISO 20345 S3 SRC.
- Tige haute, cuir Nubuck hydrofuge.
- Doublure textile.
- Languette E.F.P. avec soufflet.
- Embout antichoc composite 200 J.
- Insert antiperforation : textile haute ténacité.
- Semelle injectée PU double densité.
- Coloris : Marron et Noir.
- Pointures : du 39 au 47.



Réf.	Prix € HT la paire
DDHC0537	92.90

Chaussure de sécurité

Utilisation : BTP, gros œuvre, industrie, espaces verts...

- Norme : EN ISO 20345 : 2011 (S3 WR SRC).
- Tige haute, cuir nubuck hydrofuge.
- Doublure textile.
- Languette avec soufflet.
- Embout antichoc composite 200 J.
- Insert antiperforation : textile haute ténacité.
- Semelle injectée PU double densité.
- Coloris : Marron et Noir.
- Pointures : du 39 au 47.



Réf.	Prix € HT la paire
DDHC0538	117.00

Chaussure de sécurité

Utilisation : BTP, logistique, transport, artisanat, espaces verts...

- Norme : EN ISO 20345 S1P-SRC.
- Tige croûte velours et mesh polyester aéré, crochets métalliques.
- Embout composite 200 J.
- Languette E.F.P.
- Semelle de propreté anatomique en PU préformé.
- Semelle antiperforation en textile haute ténacité.
- Semelle injectée polyuréthane double densité.
- Coloris : Gris et Bleu. Surpiqûre Grise.
- Pointures : du 39 au 47.



Modèle	Réf.	Prix € HT la paire
Bas	DDHC0489	60.70
Haut	DDHC0490	63.40

Chaussure de sécurité

Utilisation : BTP, logistique, transport, artisanat, espaces verts...

- Norme : EN ISO 20345 S3-SRC.
- Tige cuir pleine fleur hydrofuge.
- Embout anti-choc composite 200 J.
- Languette E.F.P. avec soufflet.
- Doublure textile.
- Semelle intérieur anatomique en PU préformé.
- Semelle intercalaire antiperforation textile.
- Semelle injectée polyuréthane double densité.
- Fermeture : lacets et boucles textile.
- Coloris : Marron et Noir.
- Pointures : du 39 au 47.



Modèle	Réf.	Prix € HT la paire
Bas	DDHC0497	83.40
Haut	DDHC0491	86.80



Chaussures de sécurité

Semelle antistatique

Réduction des ondes de chocs avec PU et amortisseur talon.

- Séchage rapide.
- Soutien la voûte plantaire.
- Coloris : Rouge et Noir.
- Pointures : du 36 au 47.



Réf.	Prix € HT la paire
DDHC0473	6.90

Botte de sécurité fourrée

Utilisation : industrie, logistique, transport, espaces verts, BTP...

Résistance aux hydrocarbures grâce à la semelle injectée PU double densité.

- Norme : EN ISO 20345 S3-SR.
- Tige en cuir hydrofuge.
- Semelle injectée PU.
- Entièrement fourrée en polyester.
- Embout antichoc acier 200 J.
- Première de propreté EVA antistatique.
- Insert antiperforation en acier.
- Coloris : Marron, Noir et Gris.
- Pointures : du 39 au 47.



Réf.	Prix € HT la paire
DDHC0551	62.20

Botte de sécurité

PVC fourrée

Utilisation : industrie, logistique, transport, espaces verts, agriculture, BTP, carrière...

- Norme : EN ISO 20345:2011 S5 SRC.
- Tige en PVC souple et résistant.
- Entièrement fourrée polyester.
- Semelle crantée en PVC / nitrile.
- Embout acier 200 J.
- Hauteur : 300 mm.
- Anses de préhension.
- Coloris : Noir.
- Pointures : du 39 au 47.



Réf.	Prix € HT la paire
DDHC0472	49.50

Botte PVC

Utilisation : nettoyage industriel, pêche, agriculture, laboratoire, industrie alimentaire...

- Norme : EN ISO 20347 OB SRA.
- Doublée viscosité.
- Coloris : Vert.
- Pointures : du 39 au 47.



Réf.	Prix € HT la paire
DDHC0351	19.40

Chaussure de sécurité

Utilisation : agriculture, BTP, transport, logistique...

- EN ISO 20345:2011 S1 P SRC.
- Tige en cuir grainé. Doublure textile.
- Semelle injectée PU.
- Languette : rembourrée, confortable, avec soufflet.
- Embout : antichoc acier 200 J.
- Première de propreté EVA antistatique.
- Insert antiperforation en acier.
- Pointures : du 37 au 47.



Modèle	Réf.	Prix € HT la paire
Bas	DDHC0523	26.80
Haut	DDHC0524	27.30

Chaussure de sécurité

Utilisation : BTP, industrie, logistique, transport, espaces verts...

- Norme : EN ISO 20345 S3L FO5R.
- Tige haute, cuir pleine fleur hydrofuge crochets métalliques.
- Embout composite 200 J.
- Languette E.F.P.
- Semelle de propreté anatomique en PU préformé.
- Semelle antiperforation en textile haute ténacité, injectée polyuréthane double densité.
- Coloris : Noir, surpiqûre Grise.
- Pointures : du 39 au 47.



Réf.	Prix € HT la paire
DDHC0539	74.60

Botte de sécurité PVC

Utilisation : pêche, nettoyage industriel, agriculture, BTP, industrie, carrière...

- Norme : EN ISO 20345 S5 SRC.
- En PVC par double injection directe.
- Doublée viscosité.
- Embout acier 200 J.
- Semelle antiperforation acier.
- Semelle injectée PVC et nitrile.
- Pointures : du 39 au 47.



Réf.	Prix € HT la paire
DDHC0475	29.00

Botte alimentaire PVC

Utilisation : nettoyage industriel, agriculture, laboratoire, industrie alimentaire...

- Norme : EN ISO 20347 OB SRA.
- Doublée viscosité.
- Coloris : Blanc.
- Pointures : du 36 au 47.



Réf.	Prix € HT la paire
DDHC0349	21.80



Vêtements de travail

Blouson bicolore

- Tissu : **sergé 100 % coton - 300 g/m²**.
- Col montant, fermeture à glissière injectée cachée sous patte.
- 1 poche plaquée avec rabat et 2 poches kangourou avec empiècements contrastés.
- Ceinture élastiquée côtés.
- Poignets à fente indéchirable, fermés par boutons pressions plastiques.
- Dos : patte d'accrochage - 2 plis d'aisance.
- Empiècements épaules contrastants.
- Points d'arrêt contrastants Orange fluo.
- Tailles : 2 à 7.



Coloris	Réf.	Prix € HT l'unité
Gris / Noir	DDHD0824	57.80
Bleu foncé	DDHD0825	57.80

Pantalon bicolore multipoches

- Tissu : **sergé 100 % coton - 300 g/m²**.
- Ceinture élastiquée 5 passants côtés.
- Braguette zip spirale.
- 2 poches western.
- Côté gauche : poche cuisse plaquée fermée par rabat et bande auto-agrippante.
- Côté droit : 1 sangle porte marteau + 1 grande poche plaquée dos + 1 poche mètre + 2 poches genouillères 1 position.
- Double surpiqûres.
- Points d'arrêt contrastants Orange fluo.
- Entrejambe : 83 cm.
- Tailles : 38 à 60.



Coloris	Réf.	Prix € HT l'unité
Gris / Noir	DDHD0821	55.40
Bleu foncé / Noir	DDHD0823	55.40

Combinaison double zip

- Tissu : **sergé 65 % polyester, 35 % coton - 245 g/m²**.
- Combinaison double zip unie.
- Col officier.
- 2 poches poitrine zippées, dont 1 plaquée ouverture verticale.
- Bas de manches et bas de jambes resserrables par patte avec bande auto-agrippante.
- Taille élastiquée dos, 2 soufflets d'aisance dos.
- 2 poches mains + ouvertures passe-mains.
- 1 poche plaquée dos.
- 1 poche téléphone sur le devant de la cuisse fermée par rabat et bande auto-grippante.
- Entrejambe : 79 cm.
- Tailles : 1 à 7.



Coloris	Réf.	Prix € HT l'unité
Gris charcoal	DDHD0826	50.30
Bleu bugatti	DDHD0827	50.30
Vert US	DDHD0828	50.30

Blouson bicolore

- Tissu : **60 % coton, 40 % polyester - 280g/m²**.
- Tailles : 1 à 7.

Sur le devant :

- Col montant. Fermeture à glissière.
- Poche poitrine à ouverture verticale zippée.
- Poche plaquée avec pince et rabat fermé par bande auto-agrippante.
- 2 poches passepoilées fermées par rabats et boutons pression.
- Ceinture élastiquée côtés.
- Transfert rétro réfléchissant sur la manche gauche.
- Poignets fermés par pressions.

Au Dos :

- Patte d'accrochage - 2 plis d'aisance.
- Empiècements contrastants - Points d'arrêt Oranges.



Coloris	Réf.	Prix € HT l'unité
Châtaigne / Gris sombre	DDHD0740	52.40
Gris / Noir	DDHD0741	52.40
Olive / Vert US	DDHD0786	52.40
Bleu foncé / Gris sombre	DDHD0787	52.40

Pantalon bicolore

- Tissu : **60 % coton, 40 % polyester - 280g/m²**.

Sur le devant :

- Braguette zip injecté.
- 2 poches italiennes.
- 1 poche cuisse gauche avec système porte-outils au porté avec soufflet et rabat.
- Poches genouillères.
- Ceinture élastiquée côtés.

Au Dos :

- 1 poche à rabat fermée par auto-agrippant.
- 1 poche téléphone, 1 poche mètre.
- Empiècements contrastants.
- Points d'arrêt Oranges.
- Transfert rétro réfléchissant.

48.50 €HT l'unité



Coloris	Tailles	Réf.	Prix € HT l'unité
Châtaigne / Gris sombre	36 à 60	DDHD0742	48.50
Gris sombre / Noir	36 à 60	DDHD0743	48.50
Olive / Vert	38 à 60	DDHD0751	48.50



Gilet bicolore "AUTHENTIC"

- Tissu : 60 % coton, 40 % polyester - 300 g/m².
- Empiècements et éléments renforcés : en Oxford imperméable résistant 900 D - 100 % polyester - 250 g/m².
- Col montant. Fermeture à glissière sous patte.
- Poches poitrine à soufflets et rabats.
- Porte-badges escamotable + ouverture pour kit mains-libres.
- Poche poitrine intérieure.
- Poches basses repose-main.
- Taille resserrable par pattes auto-agrippantes.
- Dos long, patte d'accrochage, jeu de surpiqûres.
- Zip intérieur pour marquage dos.

Tissu : 300 g



Coloris	Tailles	Réf.	Prix € HT l'unité
Gris nuit / Noir	2 à 8	DDHD0711	60.30
Bleu foncé / Noir	2 à 8	DDHD0712	60.30
Blanc / Noir	2 à 7	DDHD0713	60.30
Kaki / Gris nuit	2 à 7	DDHD0714	60.30
Taupe / Noir	2 à 7	DDHD0715	60.30

Blouson bicolore "AUTHENTIC"

- Tissu : 60 % coton, 40 % polyester croisé - 300 g/m².
- Empiècements et éléments renforcés : en Oxford imperméable résistant 900 D - 100 % polyester - 245 g/m².
- Col montant. Fermeture à glissière sous patte.
- Poches poitrine à soufflets et rabats.
- Ouverture pour kit mains-libres.
- Poche poitrine intérieure.
- Poches basses repose-main.
- Poignets resserrables par pattes auto-agrippantes.
- Dos long, patte d'accrochage, jeu de surpiqûres.



Coloris	Tailles	Réf.	Prix € HT l'unité
Gris nuit / Noir	2 à 8	DDHD0716	60.30
Bleu foncé / Noir	2 à 8	DDHD0717	60.30
Blanc / Noir	2 à 7	DDHD0718	60.30
Kaki / Gris nuit	2 à 7	DDHD0719	60.30
Taupe / Noir	2 à 7	DDHD0720	60.30

Pantalon en tissu Canvas extensible

- Tissu : 60 % coton, 38 % polyester, 2 % élasthanne - 250 g/m².
- Braguette zip spirale.
- 2 grandes poches en biais + 1 poche ticket avec auto-agrippant.
- Cuisse droite : poche à rabat + emplacements outils.
- Cuisse gauche : 1 grande poche avec auto-agrippant + 1 grande poche à rabat + emplacements outils.
- Dos : 2 grandes poches à soufflet dont 1 avec rabat, 1 porte marteau.
- Double et triple piqûres.
- Entrejambe : 83 cm.
- Tailles : 36 à 60.



Coloris	Réf.	Prix € HT l'unité
Noir	DDHD0820	57.60
Gris acier	DDHD0822	57.60

Blouson polaire "THEOREME"

- Polaire 100 % polyester - 370 g/m² membrané intérieur texturé.
- Empiècements : Oxford 300 D imperméable sur les épaules.
- Col montant.
- Passepoils rétro réfléchissants perforés fermés par zip avec patte protège menton.
- 1 poche poitrine zippée sous patte.
- 2 grandes poches basses zippées avec renforts en oxford.
- 2 poches basses intérieures.
- Bas de manches renforcés en Oxford + insertion de passepoil rétro réfléchissant perforé.
- Dos rallongé.
- Tailles : 2 à 5.
- Coloris : Noir.

Taille 6 au 7 sur demande.



Réf.	Prix € HT l'unité
DDHD0791	74.90

Pantalon bicolore "AUTHENTIC"

- Tissu : 60 % coton, 40 % polyester croisé - 300 g/m².
- Empiècements et éléments renforcés : en Oxford imperméable résistant 900 D - 100 % polyester - 245 g/m².
- Ceinture resserrable par pattes élastiquées.
- Braguette zip spirale.
- Poches western avec 1 poche ticket. 2 poches zippées.
- Poches genouillères en Oxford résistant 900 D.
- Passant porte marteau, 1 poche cuisse à soufflet.
- Dos : 2 poches semi-flottantes.
- Poches : mètre, stylo, téléphone...
- Renfort bas de jambe, entrejambe devant et dos.
- Triple piqûres.
- Entrejambe : 83 cm.



Coloris	Tailles	Réf.	Prix € HT l'unité
Gris nuit / Noir	36 à 64	DDHD0723	60.30
Bleu foncé / Noir	38 à 60	DDHD0724	60.30
Blanc / Noir	36 à 54	DDHD0725	60.30
Kaki / Gris nuit	38 à 60	DDHD0726	60.30
Taupe / Noir	38 à 60	DDHD0727	60.30





Vêtements de travail

Blouse femme LAURENE

- 65 % polyester, 35 % coton 210 g/m².
- Manches transformables, encolure fantaisie.
- 1 poche poitrine.
- 2 poches basses avec passepoil contrasté.
- Fentes côtés. Fermeture pressions.
- Longueur : 105 cm.
- Tailles : 0 à 6.
- Coloris : Blanc / Rosa, Anis / Rosa, Gris perle / Rosa, Parme / Pomme, Rosa / Blanc, Fleur d'orange / Blanc et Bleu canard / Blanc.



Coloris	Réf.	Prix € HT l'unité
Blanc	DDHD0559	44.30
Couleur	DDHD0563	50.10

Combinaison "Quick® P/C"

- **Sergé 65 % polyester, 35 % coton, 245 g/m².**
- **Fermeture devant par 2 zip injectés.**
- Col officier.
- 1 poche poitrine à glissière.
- 1 poche téléphone poitrine à rabat velcro + compartiment stylo.
- 1 poche crayon sur manche gauche.
- 2 poches basses plaquées ouvertures en biais.
- Élastique dos réglable.
- 2 passes-mains.
- 1 poche mètre, boucle marteau.
- Patte serrage bas de jambes auto-agrippant.
- Entrejambe : 76 et 82 cm.
- Tailles : 0 à 7.



Coloris	Réf.	Prix € HT l'unité
Vert foncé	DDHD0759	63.20
Gris	DDHD0760	63.20
Gaulois	DDHD0761	63.20
Rouge	DDHD0762	63.20
Noir	DDHD0763	63.20

Veste "New pilote®"

- **100 % coton, 320 g/m², traité anti-retrait.**
- Col chevalière.
- Fermeture 5 boutons sous patte.
- Manches montées, poignets bouton.
- Poche stylo sur manche.
- Poche intérieure.
- Poche poitrine téléphone.
- 2 poches basses renforcées.
- Tailles : 0 à 6.

 Tissu : 320 g

A partir de

32.10
l'unité

Coloris	Réf.	Prix € HT l'unité
Bugatti	DDHD0573	32.10
Blanc	DDHD0574	32.40
Vert	DDHD0575	39.20
Gris	DDHD0576	39.20

Cotte à bretelles "New pilote®"

- **100 % coton, 320 g/m², traité anti-retrait.**
- Bretelles élastiques dos.
- Boucles plastique réglables.
- Braguette boutons.
- Fermeture côtés par boutons.
- Poche bavette renforcée zip.
- Poches basses et dos.
- Entrejambe : 82 cm.
- Tailles 0 à 6.

Coloris	Réf.	Prix € HT l'unité
Blanc	DDHD0578	43.70
Bugatti	DDHD0577	44.40



Pantalon unisexe MARC

- 65 % polyester, 35 % coton 210 g/m².
- Taille totalement élastique.
- Sans poche et sans braguette.
- Entrejambe : 80 cm.
- Tailles : 0 à 6.
- **Coloris :**
- Blanc.
- Couleur : Anis, Rosa, Charbon, Taupe, Parme, Gris perle, Marine, Choco, Framboise, Noir, Cacao et Lin.



Coloris	Réf.	Prix € HT l'unité
Blanc	DDHD0560	31.90
Couleur	DDHD0564	41.70

Blouson "OPTIMAX® C/P"

- **60 % coton, 40 % polyester 315 g/m².**
- Pincés au niveau des coudes.
- Col cheminée.
- Fermeture à glissière.
- 1 poche poitrine à soufflet avec rabat à gauche.
- 1 poche téléphone poitrine à rabat velcro + compartiment stylo à droite.
- 2 poches basses.
- Taille semi-élastique.
- Poignets réglables par pressions.
- Tailles : 0 à 6.



Coloris	Réf.	Prix € HT l'unité
Gris	DDHD0771	51.00
Vert	DDHD0772	51.00
Vert alpin	DDHD0773	51.00
Bleu azur	DDHD0774	51.00
Gaulois	DDHD0775	51.00
Marine	DDHD0776	51.00
Gris carbone	DDHD0777	51.00

Pantalon "New pilote®"

- **100 % coton, 320 g/m², traité anti-retrait.**
- Ceinture 5 passants avec élastique côtés.
- Braguette boutons.
- Poches italiennes doublées.
- Poches cuisse bas, arrière et mètre.
- Entrejambe : 82 cm.
- Tailles : 0 à 6.

Coloris	Réf.	Prix € HT l'unité
Bugatti	DDHD0581	32.10
Blanc	DDHD0582	32.40
Vert	DDHD0583	39.20
Gris	DDHD0584	39.20

Combinaison "New pilote®"

- **100 % coton, 320 g/m², traité anti-retrait.**
- Col chevalière. Dos élastiqué.
- Manches montées.
- Zip spirale sous patte.
- Poches poitrine zip.
- Poches basses, cuisse, arrière et mètre.
- Entrejambe : 82 cm.
- Tailles 0 à 6.

Coloris	Réf.	Prix € HT l'unité
Bugatti	DDHD0585	50.80
Blanc	DDHD0586	51.20
Vert	DDHD0587	63.10
Gris	DDHD0588	63.10

Blouson "OVERMAX"

- Tissu sergé 47 % coton, 35 % polyester T400®, 18 % cordura polyamide 260 g/m².
- Stretch ultra résistant et confort extrême.
- Design bicolore exclusif.
- Col en bord côte.
- Empiècements contrastés en tissu envers.
- Fermeture zippée.
- Poches passepoilées basses fermées par pressions, poche manche zippée.
- Tailles : S à 3XL.



Coloris	Réf.	Prix € HT l'unité
Camel	DDHD0833	74.40
Marine	DDHD0834	74.40
Gris	DDHD0835	74.40
Noir	DDHD0836	74.40

Sweat renforcé "OVERMAX"

- Tissu Molleton STRECH : 25 % coton, 75 % polyester - 315 g/m².
- Matière double face confortable.
- Capuche enveloppante.
- Poignets et taille avec finition bords côte.
- Sweat renforts coudes et poche devant en cordura.
- Accessoires tout plastique.
- Tailles : S à 3XL.



Coloris	Réf.	Prix € HT l'unité
Rouge	DDHD0792	70.80
Marine	DDHD0793	70.80
Gris	DDHD0794	70.80

Pantalon jogging "OVERMAX"

- Tissu sergé 47 % coton, 35 % polyester T400®, 18 % cordura polyamide 260 g/m².
- Stretch ultra résistant et confort extrême.
- Design bicolore exclusif.
- Ceinture élastiquée fermée par 1 bouton.
- Empiècements contrastés en tissu envers.
- 1 sangle noire accroche clés insérée sous la ceinture devant droit.
- 1 poche passepoilée zippée dos, poches italiennes et 2 poches cuisse plaquées avec de nombreux compartiments.
- Renfort genoux en cordura, bas de jambe élastiqué.
- Entrejambe : 82 cm.
- Tailles : 36 à 52.



Coloris	Réf.	Prix € HT l'unité
Marine	DDHD0829	77.80
Gris anthracite	DDHD0830	77.80
Noir	DDHD0831	77.80
Camel	DDHD0832	77.80



Pantalon genouillères "OVERMAX"

- Tissu Sergé 47 % coton, 35 % polyester T400®, 18 % cordura polyamide 260 g/m².
- Stretch ultra résistant et confort extrême.
- Adapté au lavage industriel ISO 15797 - 50 cycles.
- Design bicolore exclusif.
- Élastiques côtés.
- Empiècements contrastés en tissu envers.
- 1 sangle Noire accroche clés insérée sous la ceinture devant droit.
- 2 poches cuisses plaquées avec de nombreux compartiments.
- 2 poches genouillères avec pinces surpiquées.
- Accessoires tout plastique
- Entrejambe : 80 cm.
- Tailles : 36 à 60.



Coloris	Réf.	Prix € HT l'unité
Camel	DDHD0795	77.80
Rouge	DDHD0796	77.80
Marine	DDHD0797	77.80
Gris	DDHD0798	77.80

Pantalon "MOOVY"

- 98 % coton, 2 % élasthanne, 290 g/m².
- Ceinture semi-élastiquée + cordon de serrage.
- Nombreuses poches.
- Genoux renforcés.
- Matière coton, finition peau de pêche.
- Bas de jambe resserrées, élastiquées.
- Entrejambe : 82 cm.
- Taille 38 à 52.



Coloris	Réf.	Prix € HT l'unité
Marine	DDHD0799	80.40
Kaki	DDHD0800	80.40
Rouille	DDHD0801	80.40
Noir	DDHD0802	80.40

Pantalon genouillères Steel "OPTIMAX® C/P"

- 60 % coton, 40 % polyester 300 g/m².
- Nombreuses poches.
- Ceinture semi-élastiquée.
- Braguette à glissière et fermeture bouton.
- 2 poches italiennes, 1 poche cuisse à soufflet.
- 1 poche arrière plaquée, 1 poche mètre côté.
- Poches genouillères en tissu principal.
- Entrejambe : 82 cm.
- Tailles : 36 à 60.



Coloris	Réf.	Prix € HT l'unité
Gris	DDHD0778	42.60
Vert	DDHD0779	42.60
Vert alpin	DDHD0780	42.60
Bleu azur	DDHD0781	42.60
Gaulois	DDHD0782	42.60
Marine	DDHD0783	42.60
Gris carbone	DDHD0784	42.60



Vêtements de travail

Tee-shirt manches courtes

- Utilisation : Agriculture, transport, logistique, espaces verts.
- 100 % coton. 180 g/m².
- Confection et matériaux de qualité.
- Confortable et respirant grâce au coton.
- Biais de renfort et de propreté à l'encolure.
- Manches et bas du vêtement avec ourlet.
- Tailles : S/M - L/XL - XXL/XXXL.

12.60 €HT
l'unité



Coloris	Réf.	Prix € HT l'unité
Gris/Orange	DDHD0752	12.60
Noir/Orange	DDHD0753	12.60
Bleu marine/Orange	DDHD0754	12.60

Gilet de travail

- 65 % polyester, 35 % coton. 245 g/m².
- Fermeture à glissière.
- Liserés rétroréfléchissants.
- Nombreuses poches extérieures.
- Tailles : S à 3XL.
- Coloris : Noir / Gris / Orange.

Réf.	Prix € HT l'unité
DDHD0735	45.60



Short de travail

- 65 % polyester, 35 % coton. 245 g/m².
- Taille élastiquée.
- Liserés rétroréfléchissants.
- Nombreuses poches dont une téléphone.
- Braguette avec fermeture à glissière et bouton.
- Tailles : S à 3XL.
- Coloris : Noir / Gris anthracite / Orange.

Réf.	Prix € HT l'unité
DDHD0736	36.10



Cotte à bretelles

- 65 % polyester, 35 % coton. 245 g/m².
- Nombreuses poches fonctionnelles.
- Ouverture sur les côtés avec boutons.
- Grandes bretelles réglables.
- Serrage élastique à la taille.
- Emplacements pour genouillères.
- Tailles : S à 3XL.
- Coloris : Noir / Gris anthracite / Orange.

Réf.	Prix € HT l'unité
DDHD0662	57.10



Genouillères de protection

- S'insèrent dans la poche du pantalon.
- Type 2.
- Dim. : L 147 x H 240 mm.
- La paire.
- Conditionnées par lot de 5 paires.



Cdt par	Réf.	Prix € HT la paire
5	DDHD0531	7.90



Veste de travail

- 65 % polyester, 35 % coton. 245 g/m².
- Fermeture à glissière.
- Nombreuses poches fonctionnelles.
- Manches ajustables auto-agrippantes.
- Tailles : S à 3XL.
- Coloris : Noir / Gris anthracite / Orange ou Noir / Bleu marine / Orange.

54.50 €HT
l'unité



Coloris	Réf.	Prix € HT l'unité
Noir/Gris anthracite	DDHD0733	54.50
Noir/Bleu marine	DDHD0734	54.50

Pantalon de travail

- 65 % polyester, 35 % coton. 245 g/m².
- Taille élastiquée.
- Liserés rétroréfléchissants.
- Braguette avec fermeture à glissière et bouton.
- Nombreuses poches fonctionnelles.
- Emplacements pour genouillères.
- Tailles : S à 3XL.
- Coloris : Noir / Gris anthracite / Orange ou Noir / Bleu Marine / Orange.

47.30 €HT
l'unité



Coloris	Réf.	Prix € HT l'unité
Noir/Gris anthracite	DDHD0737	47.30
Noir/Bleu marine	DDHD0738	47.30

Combinaison de travail

- 65 % polyester, 35 % coton. 245 g/m².
- Simple ou double ZIP.
- Nombreuses poches fonctionnelles.
- Simple ZIP :
 - Manches ajustables auto-agrippantes.
 - Emplacements pour genouillères.
- Double ZIP :
 - Manches et bas des jambes ajustables.
 - Serrage élastique à la taille.
 - Tailles : S à 3XL.
- Coloris : Gris anthracite / Noir/ Orange.

Désignation	Réf.	Prix € HT l'unité
Simple ZIP	DDHD0631	74.40
Double ZIP	DDHD0739	79.50





Pull polaire

- 100 % polyester, 340 g/m².
- Col montant avec fermeture à glissière.
- Renforts aux épaules et aux coudes.
- 1 poche poitrine.
- Poignets tricot.
- Ajustement à la taille par cordon élastique et stoppeur.
- Tailles : S à 4XL.
- Coloris : Gris / Noir ou Bleu marine.



Coloris	Réf.	Prix € HT l'unité
Gris / Noir	DDHD0785	45.30
Bleu marine	DDHD0804	45.30

Veste softshell

- Veste souple en Softshell déperlant, respirant et chaud.
- Grande élasticité et résistance.
- 94 % polyester, 6 % élasthanne.
- Capuche amovible par fermeture à glissière avec cordon de serrage.
- 3 poches extérieures.
- Fermeture à glissière, poignets bord-côte.
- Lignes rétroréfléchissantes.
- Coloris: Noir ou Noir / Bleu marine.
- Tailles: S à 4XL.



Coloris	Réf.	Prix € HT l'unité
Noir	DDHD0806	73.50
Noir / Bleu marine	DDHD0807	73.50

Pantalon de travail

- 58 % coton, 39 % polyester, 3 % élasthanne. 280 g/m².
- 8 poches extérieures.
- Braguette avec fermeture à glissière et bouton.
- Passants pour ceinture.
- Ceinture auto-agrippante.
- Emplacement renforcé pour genouillères.
- Taille élastiquée.
- Possibilité de rallonger la jambe de 5 cm.
- Bandes rétroréfléchissantes flexibles segmentées.
- Tailles : S à 4XL.



Coloris	Réf.	Prix € HT l'unité
Bronze / Noir	DDHD0755	81.80
Noir / Noir	DDHD0756	81.80
Bleu marine / Noir	DDHD0803	81.80

Pantalon de travail

- Utilisation : industrie, BTP, logistique...
- 40 % polyester et 60 % coton, 300 g/m².
 - Nombreuses poches extérieures (avec 2 poches amovibles pour outillage).
 - Braguette avec fermeture à glissière et bouton.
 - Passant pour ceinture. Ceinture auto-agrippante.
 - Emplacement renforcé pour genouillères.
 - Protège reins (polyester polaire). Taille élastiquée.
 - Lignes rétroréfléchissantes.
 - Coloris : Noir.
 - Tailles: S à 4XL.



Réf.	Prix € HT l'unité
DDHD0805	70.60

Veste softshell

- Veste souple coupe-vent en Softshell déperlant.
- Respirant 3000 mvp. Imperméable 8000 mm.
- 96% polyester, 4% élasthanne.
- Intérieur : polaire.
- Capuche amovible avec serrage cordon.
- Fermeture à glissière centrale.
- Poignets et bas du vêtement élastique.
- 3 poches extérieures.
- Coloris : Noir / Gris / Orange ou Noir / Bleu / Orange.
- Tailles : S à 4XL.



Coloris	Réf.	Prix € HT l'unité
Noir / Gris / Orange	DDHD0728	77.20
Noir / Bleu / Orange	DDHD0729	77.20



EN14058

Veste souple coupe-vent

- Idéal pour les métiers de la construction, du bâtiment, de la logistique, pour les artisans, les conducteurs, l'agriculture...
- En Softshell déperlant.
 - 96 % polyester, 4 % élasthanne.
 - Intérieur finition polaire.
 - Fermeture à glissière centrale.
 - Col droit. Poignets réglables.
 - 3 poches extérieures.
 - Serrage élastique en bas du vêtement par cordon et bloqueurs.
 - Coloris : Noir / Rouge ou Bleu / Orange.
 - Tailles : S à 3XL.



Coloris	Réf.	Prix € HT l'unité
Noir / Rouge	DDHD0655	44.40
Bleu / Orange	DDHD0656	44.40

Pantalon de travail

- 35 % coton, 65 % polyester, 280 g/m².
- Passant pour ceinture.
- Braguette avec fermeture à glissière et bouton.
- Poches à l'avant et à l'arrière du vêtement.
- Poche téléphone portable. Porte-badge.
- Protège reins en polaire.
- Emplacement pour genouillère avec tissu renforcé.
- Triple surpiqûres aux jambes.
- Tailles : S à 4XL.
- Coloris : Noir / Gris.

Tissu : 280 g



Réf.	Prix € HT l'unité
DDHD0649	56.30

Pantalon de travail

- 97 % coton, 3 % élasthanne, 300 g/m².
- 8 poches extérieures et 2 poches amovibles pour outillage.
- Braguette avec fermeture à glissière et bouton.
- Passants pour ceinture. Ceinture auto-agrippante.
- Emplacement renforcé pour genouillères.
- Taille élastiquée.
- Porte-badge.
- Possibilité de rallonger la jambe de 5 cm.
- Liserés rétroréfléchissants.
- Tailles : S à 4XL.
- Coloris : Noir / Gris.

Tissu : 300 g



Réf.	Prix € HT l'unité
DDHD0651	83.80



Vêtements de travail

Sécurité

Veste souple coupe-vent

En "Softshell" déperlant (94 % polyester, 6 % élasthanne).

- Intérieur finition polaire.
- Col droit. Fermeture à glissière centrale.
- 4 poches extérieures, 3 poches intérieures.
- Poignées réglables. Liserés rétroréfléchissants.
- Serrage élastique à l'intérieur en bas du vêtement par cordon et bloqueurs.
- Imperméable 8000 mm, respirant 800 mvp.
- Coloris : Noir / Gris / Rouge ou Noir / Blanc.
- Manches amovibles.
- Tailles : S à 4XL.



Imperméable et Respirant



Coloris	Réf.	Prix € HT l'unité
Noir / Gris / Rouge	DDHD0509	78.90
Noir / Blanc	DDHD0808	78.90

INFO Très légère à porter. Look outdoor. La matière innovante de ce vêtement assure une très bonne élasticité et un grand confort.

Parka chaude

Grande protection contre le froid.

- 100 % polyester (Oxford 300 D), enduit PU, 180 g/m².
- Doublure : 100 % polyester taffeta, 50 g/m².
- Matelassage : 100 % polyester, 160 g/m².
- Coutures étanchées.
- Capuche fixe avec cordon de serrage, enroutable dans le col.
- 4 poches extérieures et 1 poche intérieure.
- Fermeture à glissière sous rabat auto-agrippant.
- Lignes rétroréfléchissantes flexibles segmentées.
- Ouverture à glissière pour sérigraphie.
- Coloris : Noir.
- Tailles : S à 3XL.



Réf.	Prix € HT l'unité
DDHD0809	71.70

Veste polaire

Chaude et confortable (330-350 g/m²).

- Entièrement doublée. Fermeture centrale à glissière.
- 2 poches latérales en biais avec fermeture à glissière.
- 1 poche intérieure zippée.
- Serrage par cordon et stoppeur en bas du vêtement.
- Poignets élastiques pour une meilleure isolation contre le froid.
- Fibres polaires et doublure en polyester.
- Coloris : Gris, Bleu ou Noir.
- Tailles : S à 3XL.



44 € HT l'unité



Coloris	Réf.	Prix € HT l'unité
Gris	DDHD0508	44.90
Bleu	DDHD0537	44.90
Noir	DDHD0538	44.90

Parka imperméable

Résistant, léger et chaud.

- Matière extérieure : 100 % polyester Ripstop enduit PVC, 245 g/m².
- Doublure : polyester taffeta (bas du vêtement et capuche) et polyester polaire (corps).
- Matelassage : 100 % polyester, 120 g/m².
- Capuche amovible par fermeture à glissière avec cordon de serrage.
- 5 poches extérieures et 2 poches intérieures.
- Lignes rétro-réfléchissantes.
- Coloris : Noir / Gris ou Noir / Bleu marine.
- Tailles : S à 4XL.



Coloris	Réf.	Prix € HT l'unité
Noir/Gris	DDHD0839	82.90
Noir/Bleu marine	DDHD0840	82.90



Gilet matelassé col officier

Modèle classique, léger et fonctionnel.

- Gilet polyester / coton.
- Doublure polyester.
- Matelassage polyester.
- Col officier fermeture par pressions.
- 8 poches.
- Protège reins.
- Fermeture à glissière sous rabat à pressions.
- Coloris : Bleu marine.
- Tailles : M à 3XL.



34.70 €HT
l'unité

Réf.	Prix € HT l'unité
DDHD0519	34.70

Gilet chaud

Utilisation : métiers de la construction, du bâtiment, de la logistique, pour les artisans, les conducteurs, l'agriculture...

- Tissu extérieur : 100 % polyester Ripstop enduit PVC, 245 g/m².
- Doublure : polyester taffeta (bas du vêtement) et polyester polaire (corps).
- Matelassage : 100 % polyester, 120 g/m².
- Fermeture à glissière.
- Ouverture à glissière pour sérigraphie.
- 3 poches extérieures et 2 poches intérieures.
- Coloris : Noir / Gris anthracite ou Noir / Bleu marine.
- Tailles : S à 4XL.



Coloris	Réf.	Prix € HT l'unité
Noir / Gris	DDHD0837	47.00
Noir / Bleu marine	DDHD0838	47.00

Gilet matelassé col officier

Modèle léger, chaud et confortable.

- Matière extérieure : 100 % polyamide Ripstop, souple et résistant.
- Épaule et côté en matière softshell : 96 % polyester / 4 % élasthanne.
- Doublure : polyester taffeta.
- Matelassage : polyester 220 g/m².
- Col montant polaire avec fermeture à glissière.
- 2 poches à la taille, 1 poche à la poitrine et 1 poche intérieure.
- Coloris : Gris / Noir ou Noir / Bleu marine / Orange.
- Tailles : S à 3XL.



Coloris	Réf.	Prix € HT l'unité
Gris/Noir	DDHD0730	54.40
Noir/Bleu marine/Orange	DDHD0758	54.40

Veste matelassée chaude

Modèle léger, chaud, fonctionnel et résistant à l'humidité.

- 100 % polyamide Ripstop, 75 g/m².
- Doublure : 100 % polyester taffeta, 58 g/m².
- Matelassage : 100 % polyester, 220 g/m².
- 3 poches extérieures et 1 poche intérieure.
- Fermeture à glissière, cousue à l'arrière.
- Taille avec cordon de serrage.
- Lignes rétroréfléchissantes.
- Coloris : Bleu marine / Noir / Orange ou Gris / Noir / Orange.
- Tailles : S à 3XL.



Coloris	Réf.	Prix € HT l'unité
Bleu marine/Noir/Orange	DDHD0812	72.00
Gris/Noir/Orange	DDHD0813	72.00

Veste polaire

Très chaude, ergonomique et confortable.

- 100 % polyester polaire 290 g/m².
- Fermeture à glissière.
- 2 poches extérieures.
- Poignets élastiques.
- Coloris : Noir, Gris ou Bleu marine.
- Tailles : S à 4XL.



26.70 €HT
l'unité



Coloris	Réf.	Prix € HT l'unité
Noir	DDHD0814	26.70
Gris	DDHD0815	26.70
Bleu marine	DDHD0816	26.70

Sweat-shirt

Modèle très souple, confortable, protège contre le froid.

- 100 % polyester, 350 g/m².
- Intérieur doublé polaire.
- Capuche avec cordon de serrage.
- Col avec fermeture à glissière.
- Poignets et bas du vêtement élastiques.
- 2 poches extérieures.
- Coloris : Gris / Noir.
- Tailles : S à 3XL.



EN14058

Réf.	Prix € HT l'unité
DDHD0731	58.50





Vêtements de signalisation



Sweat haute visibilité "LONG LIFE"

Certifié GRS : 90 % du sweat en polyester recyclé.
EN ISO 20471 (2013) + A1 (2016).

- Coupe ajustée.
- Chaud et confortable.
- Durée de vie prolongée : maille Cordura® sur les zones les plus exposées à l'usure.
- Col camionneur avec bande de propreté et mentonnière.
- Dos protège-reins.
- Bandes rétro réfléchissantes microbilles segmentées RETHIOTEX® thermocollées.
- Tailles : S à 3XL.



Existe en tee-shirt, softshell et parka. Consultez votre partenaire D-Direct.



Coloris	Réf.	Prix € HT l'unité
Jaune / Marine	DDHE0665	80.20
Orange / Marine	DDHE0666	80.20

Combinaison haute visibilité "LUK LIGHT"

- Tissu principal : satin 4/1, 60 % coton, 40 % polyester 300 g/m².
- Tissu contrastant : croisé 2/2, 60 % coton, 40 % polyester 315 g/m².
- Classe 3 conforme à l'EN ISO 20471 : 2013.
- Col officier et fermeture double glissière.
- Ceinture dos élastiquée réglable, coudes préformés et poignets pressionnés réglables.
- 6 poches, 1 sangle porte-outils.
- Empiècement d'aisance à l'entrejambe, genoux préformés.
- Bandes rétro réfléchissantes cousues.
- Entrejambe : 76 et 82 cm.
- Tailles : S à 4XL.



Coloris	Réf.	Prix € HT l'unité
Jaune / Gris charcoal	DDHE0683	118.00
Jaune / Marine	DDHE0684	118.00
Jaune / Blade blue	DDHE0685	118.00
Jaune / Vert alpin	DDHE0686	118.00
Orange / Gris charcoal	DDHE0687	118.00
Orange / Marine	DDHE0688	118.00
Rouge / Gris charcoal	DDHE0689	118.00



Pantalon haute visibilité "LUK LIGHT"

- Tissu principal : satin 4/1, 60 % coton, 40 % polyester 300 g/m².
- Tissu contrastant : croisé 2/2, 60 % coton, 40 % polyester 315 g/m².
- Classe 2 conforme à l'EN ISO 20471 : 2013.
- Taille semi-élastiquée, ceinture 5 passants.
- Braguette à glissière.
- 6 poches, 1 sangle porte-outils.
- Empiècement d'aisance à l'entrejambe, genoux préformés.
- Bandes rétro réfléchissantes cousues.
- Entrejambe : 78 et 84 cm.
- Tailles : 36 à 64.



Coloris	Réf.	Prix € HT l'unité
Jaune / Gris charcoal	DDHE0676	57.70
Jaune / Marine	DDHE0677	57.70
Jaune / Blade blue	DDHE0678	57.70
Jaune / Vert alpin	DDHE0679	57.70
Orange / Gris charcoal	DDHE0680	57.70
Orange / Marine	DDHE0681	57.70
Rouge / Gris charcoal	DDHE0682	57.70

Gilet haute visibilité multipoche "SAFARI"

Bandes rétro réfléchissantes RETHIOTEX®.
EN ISO 20471 (2013) + A1 (2016).

- Maille bloquée 100 % polyester.
- Fermeture centrale à glissière.
- Poches plaquées avec soufflet et passe-main.
- Porte-badge translucide.
- Tailles : S à 3XL.
- Conditionné par 5 gilets.
- Autres conditionnements sur demande.



Coloris	Réf.	Prix € HT l'unité
Jaune	DDHE0616	18.90
Orange	DDHE0617	18.90
Rouge	DDHE0618	18.90

Tee-shirt haute visibilité "BALI"

Bandes rétro réfléchissantes segmentées RETHIOTEX®.

Manches longues :
EN ISO 20471 (2013)
+ A1 (2016) + EN 13758-2 (2003)
+ A1 (2006) : UPF 40+.

Manches courtes :
EN ISO 20471 (2013)
+ A1 (2016) + EN 13758-2 (2003)
+ A1 (2006) + UPF 40+.

Manches ourlées courtes ou longues.

- Maille 100 % polyester transfert d'humidité et anti-UV.
- Coupe cintrée confortable.
- Maille ajourée sous les bras.
- Tailles : S à 3XL.



Coloris	Manches courtes		Manches longues	
	Réf.	Prix € HT l'unité	Réf.	Prix € HT l'unité
Jaune / Marine	DDHE0605	34.80	DDHE0608	44.80
Orange / Marine	DDHE0606	34.80	DDHE0609	44.80
Rouge / Marine	DDHE0607	36.30	DDHE0644	46.30

Blouson haute visibilité "LUK LIGHT"

- Tissu principal : satin 4/1, 60 % coton, 40 % polyester 300 g/m².
- Tissu contrastant : croisé 2/2, 60 % coton, 40 % polyester 315 g/m².
- Classe 2 conforme à l'EN ISO 20471 : 2013.
- Col montant avec fermeture à glissière.
- Poignets pressionnés réglables.
- Coudes préformés.
- Taille semi-élastiquée.
- 6 poches.
- Bandes rétro réfléchissantes cousues.
- Tailles : XS à 4XL.



Coloris	Réf.	Prix € HT l'unité
Jaune / Gris charcoal	DDHE0669	75.50
Jaune / Marine	DDHE0670	75.50
Jaune / Blade blue	DDHE0671	75.50
Jaune / Vert alpin	DDHE0672	75.50
Orange / Gris charcoal	DDHE0673	75.50
Orange / Marine	DDHE0674	75.50
Rouge / Gris charcoal	DDHE0675	75.50



Blouson haute visibilité "CARGO"

Bandes rétroréfléchissantes microbilles cousues.
EN 343 (2003) + A1 (2007) + EN 14058 (2017)
+ EN ISO 20471 (2003) + A1 (2006).

- Tissu Oxford 300 D 100 % polyester avec enduction polyuréthane.
- Coutures étanchées.
- Doublure fixe matelassée Noire.
- Fermeture à glissière sous rabat fermé par boutons pression.
- Col cheminée, doublé polaire, capuche intégrée, entièrement doublée, réglable par un cordon de serrage.
- 2 brides d'accroche cousues sur la poitrine.
- Tailles : S à 3XL.



Coloris	Réf.	Prix € HT l'unité
Jaune/Noir	DDHE0619	52.40
Orange/Noir	DDHE0620	52.40



Ensemble pluie haute visibilité "SKY + SPEED"

EN ISO 20471 (2013) + A1 (2016) + EN 343 (2003) + A1 (2007).
 • Tissu Oxford 300 D 100 % polyester avec enduction polyuréthane, 185 g/m².
 • Tailles : S à 3XL.

Parka / veste de pluie "SKY":

- Coutures étanchées.
- Doublure de propreté.
- Fermeture à glissière sous rabat fermée par 5 boutons pression.
- Col cheminée, doublé polaire avec capuche intégrée.
- 1 poche intérieure et 2 poches basses passepoilées.

Pantalon de pluie "SPEED":

- Coutures étanchées.
- Deux passe-mains sur les côtés.
- Braguette fermée par un bouton pression.
- Bas de jambes fermés par 3 boutons pression.
- 2 bandes rétroréfléchissantes.
- Option sur demande : Fixation de bretelles élastiques amovibles et réglables.



Coloris	Poids (g)	Réf.	Prix € HT l'ensemble
Jaune	1400	DDHE0639	85.10
Orange	1400	DDHE0640	85.10

Blouson softshell haute visibilité "HIMALAYA"

Bandes rétroréfléchissantes RETHIOTEX®.

Avec manches : EN ISO 20471 (2013) + A1 (2016) classe 3.
Sans manches : EN ISO 20471 (2013) + A1 (2016) classe 2.

- Souple, léger et stretch, 100 % polyester.
- Coupe-vent et déperlant.
- Poche poitrine fermeture à glissière étanche.
- Poche intérieure.
- Système d'accueil pour la capuche amovible.
- Dos protège-reins.
- Tailles : S à 3XL.

Manches amovibles préformées



Coloris	Réf.	Prix € HT l'unité
Jaune/Marine	DDHE0602	118.00
Orange/Marine	DDHE0603	118.00
Rouge/Marine	DDHE0604	118.00

Existe en version gilet de froid avec manches amovibles. Consultez votre partenaire D-Direct.

Gilet de froid haute visibilité "ANNAPURNA"

Doublure fixe polaire pour une protection optimale contre le froid.

EN ISO 20471 (2013) + A1 (2016) + EN 14058 (2017).

- Manches préformées amovibles.
- Poches doublées Micromink.
- Fermeture centrale à glissière avec curseur réversible sous double passepoil.
- Col doublé Micromink.
- 2 poches doublées Micromink avec rabat fermées par fermeture à glissière.
- 1 poche intérieure, côté coeur, fermée par un auto-agrippant.
- Patte d'accroche au col et aux poignets.
- Auto-agrippant, face velours Ø 80 mm cousu sur la manche droite.
- 2 bretelles, 2 ceintures et 4 brassards rétroréfléchissants microbilles RETHIOTEX®.
- Tailles : S à 3XL.



Coloris	Réf.	Prix € HT l'unité
Jaune/Gris/Marine	DDHE0641	93.90
Orange/Gris/Marine	DDHE0642	93.90
Rouge/Marine	DDHE0643	98.80



Vêtements de signalisation

Gilet haute visibilité

Conforme à la Norme : EN ISO 20471.

- 100 % polyester.
- Bandes rétro réfléchissantes.
- Fermeture auto-agrippante.
- Tailles : L à 2XL.



Conditionné par 10 pièces / Taille

Coloris	Réf.	Prix € HT l'unité
Jaune	DDHE0614	5.70
Orange	DDHE0615	5.70



Tee-shirt haute visibilité

Conforme à la Norme : EN ISO 20471.

Léger et confortable

avec une élasticité améliorée.

- 45 % polyester et 55 % coton, 170 g/m².
- Tissu piqué. Surface intérieure en coton.
- Bandes rétro réfléchissantes flexibles segmentées.
- Coloris : Jaune ou Orange.
- Tailles : S à 4XL.



Coloris	Réf.	Prix € HT l'unité
Jaune	DDHE0667	28.00
Orange	DDHE0668	28.00



Parka haute visibilité

- Avec bandes rétro réfléchissantes.
- Poches intérieures et extérieures.
- Capuche fixe enroulée dans le col.
- Poignets tricot sous les manches.
- Fermeture à glissière centrale double curseur sous rabat à pressions.
- Matière extérieure : polyester Oxford 300 D enduit polyuréthane.
- Doublure et rembourrage : polyester.
- Tailles : S à 4XL.



Coloris	Réf.	Prix € HT l'unité
Bleu / Jaune	DDHE0536	57.40
Bleu / Orange	DDHE0537	57.40



Ensemble de pluie

• Pour usage intensif.

- Veste et pantalon en polyuréthane / PVC sur support polyester.
- Veste avec capuche dans le col.
- Fermeture à glissière sous rabat à pressions.
- 2 poches latérales avec rabat.
- Dos ventilé. Serrage à la taille.
- Pantalon avec braguette et pression.
- Cordon de serrage à la taille + serrage élastique.
- Ajustement en bas des jambes par pressions.
- Coloris : Jaune, Vert ou Bleu marine.
- Tailles : M à 3XL.



Ensemble veste + pantalon

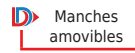
Coloris	Réf.	Prix € HT l'ensemble
Jaune	DDHD0451	57.10
Vert	DDHD0486	57.10
Marine	DDHD0487	57.10

Blouson haute visibilité 2 en 1

Conforme à la Norme : EN ISO 20471 : 2013 + A1 : 2016.

Très pratique, manches amovibles, le blouson se transforme en gilet.

- Extérieur en 100 % polyester 300 D Oxford, enduit PU.
- Doublure polaire polyester 280 g/m².
- Bandes rétro réfléchissantes.
- 3 poches extérieures et 1 poche intérieure.
- Manches amovibles avec poignet tricot.
- Fermeture à glissière.
- Repose-mains.
- Tailles : S à 4XL.



Coloris	Réf.	Prix € HT l'unité
Jaune	DDHE0633	60.10
Orange	DDHE0634	60.10



Parka haute visibilité 4 en 1

Vêtement de signalisation haute visibilité contre les intempéries constitué de 2 pièces.

Parka :

- Poches intérieures et extérieures.
- Capuche fixe enroulée dans le col.
- Fermeture à glissière centrale double curseur sous rabat avec bandes auto-adhésives.
- Matière extérieure : polyester Oxford 300 D enduit polyuréthane. Doublure polyester.

Isolation par veste amovible + manches longues amovibles.

- Poches extérieures et intérieures.
- Tissu extérieur polyester Oxford 300 D enduit polyuréthane.
- Intérieur polaire 280 g/m².

Coloris :

- Parka : Jaune et Bleu marine ou Orange et Bleu marine.
- Veste : Jaune ou Orange.
- Tailles : S à 6XL.



Coloris	Réf.	Prix € HT l'unité
Jaune	DDHE0610	112.00
Orange	DDHE0611	112.00





Protection de la tête

Casque de chantier

Conforme à la Norme EN 397 : 2012 +A1: 2012.
Règlement (UE) 2016/425.

- En polyéthylène haute densité.
- 6 points de fixation.
- Coiffe plastique.
- Bande textile frontale anti-transpiration.
- Tour de tête en plastique.
- Serre-nuque manuel à picots.
- Poids : 317 g.



à l'unité		Conditionné par 10 casques de même couleur	
Coloris	Réf.	Prix € HT l'unité	Prix € HT l'unité
Vert	DDHA0175	6.90	63.00
Blanc	DDHA0200	6.90	63.00
Bleu	DDHA0201	6.90	63.00
Rouge	DDHA0202	6.90	63.00
Orange	DDHA0203	6.90	63.00
Jaune	DDHA0204	6.90	63.00

D Nombreux accessoires disponibles adaptables sur les casques de chantier : casque anti-bruit, visière, jugulaire... Consultez votre partenaire D-Direct.

Casque de protection non aéré

Conforme aux Normes NF EN 397 et EN 50365.

- Coque externe en polypropylène.
- Coque interne en EPP. Coiffe avec 4 points de fixation.
- Réglages du tour de tête (53 à 63 cm).
- Serre-nuque à crémaillère.
- Mousses amovibles et lavables.
- 4 crochets de fixation pour accessoires.
- Fentes latérales et frontale pour accessoires.
- Poids : 419 g.



à l'unité			Conditionné par 10 casques de même couleur	
Coloris	Réf.	Prix € HT l'unité	Prix € HT l'unité	
Noir	DDHA0280	66.20	62.80	
Orange	DDHA0281	66.20	62.80	
Blanc	DDHA0282	66.20	62.80	

Casque de chantier aéré

Conforme à la Norme NF EN 397.

- Calotte en polyéthylène avec aérations réglables.
- Coiffe araignée en polyéthylène basse densité.
- Bandeau tour de tête, amovible et réglable de 53 à 63 cm.
- Garniture de confort 32 cm.
- Poids : 330 g.



à l'unité		Conditionné par 10 casques de même couleur	
Coloris	Réf.	Prix € HT l'unité	Prix € HT l'unité
Vert	DDHA0262	15.10	13.80
Blanc	DDHA0263	15.10	13.80
Bleu	DDHA0264	15.10	13.80
Rouge	DDHA0265	15.10	13.80
Orange	DDHA0266	15.10	13.80
Jaune	DDHA0267	15.10	13.80

Casque de protection aéré

Conforme aux Normes NF EN 397 et EN 12492.

- Coque externe en polypropylène.
- Coque interne en EPP. Coiffe avec 4 points de fixation.
- Réglages du tour de tête (53 à 63 cm).
- Serre-nuque à crémaillère.
- Mousses amovibles et lavables.
- 4 crochets de fixation pour accessoires.
- Fentes latérales et frontale pour accessoires.
- Poids : 419 g.



à l'unité			Conditionné par 10 casques de même couleur	
Coloris	Réf.	Prix € HT l'unité	Prix € HT l'unité	
Noir	DDHA0283	75.50	71.60	
Orange	DDHA0284	75.50	71.60	
Blanc	DDHA0285	75.50	71.60	

Casquette anti-heurt aérée

Conforme à la Norme EN 812 : 2012.

Règlement (UE) 2016/425.

- Type base-ball.
- Constituée d'une calotte moulée en ABS.
- Recouverte d'une toile tissée avec visière.
- Casquette ajustable par bande auto-agrippante.
- Grandes aérations sur les côtés.
- Calotte équipée d'une mousse de confort.



Casquette anti-heurt

Conforme à la Norme EN 812 : 2012.

Règlement (UE) 2016/425.

- Type base-ball.
- Constituée d'une calotte moulée en ABS.
- Recouverte d'une toile tissée avec visière.
- Casquette ajustable par bande auto-agrippante.
- Aération sur les côtés.
- Calotte équipée d'une mousse de confort.
- Possibilité de retirer la casquette toile pour le lavage.



Conditionné par 10 casquettes de même couleur		
Coloris	Réf.	Prix € HT l'unité
Noir	DDHA0272	15.10
Bleu	DDHA0273	15.10

D Ne peut se substituer au casque de protection spécifié dans l'EN 397.

Conditionné par 10 casquettes de même couleur		
Coloris	Réf.	Prix € HT l'unité
Blanc	DDHA0171	13.00
Noir	DDHA0184	13.00
Orange	DDHA0185	13.90
Bleu	DDHA0186	13.00
Jaune fluo	DDHA0187	13.90



Protection de la vue

Sécurité

Lunettes visiteur

Normes : EN 166 / EN 170.

- Larges branches aérées et perforées.
- Aucune partie métallique.
- Ecran monobloc.
- 100 % polycarbonate incolore.
- Ep. oculaire : 2 mm.
- Poids : 44 g.



Conditionné par 10 pièces

Réf.	Prix € HT l'unité
DDHA0114	2.80

Lunettes réglables

Normes : EN 166 / EN 170.

- Branches réglables et perforées.
- Monture polyamide.
- Oculaire et coques en polycarbonate incolore.
- Traitées anti-rayures.
- Ep. oculaire : 2 mm.
- Poids : 34 g.



Conditionné par 10 pièces

Coloris	Réf.	Prix € HT l'unité
Noir	DDHA0102	3.30
Bleu	DDHA0113	3.30

Surlunettes réglables

Permet le port de lunettes de vue.

Normes : EN 166 / EN 170.

- Branches polyamide réglables et perforées.
- Oculaire en polycarbonate incolore.
- Traitées anti-rayures.
- Ep. oculaire : 2 mm.
- Poids : 38 g.



Conditionné par 10 pièces

Réf.	Prix € HT l'unité
DDHA0120	8.10

Lunettes masque

Norme : EN 166.

- Masque souple en PVC.
- Ventilation directe.
- Lanière élastique réglable.
- Oculaire polycarbonate incolore.
- Ep. oculaire : 1,5 mm.
- Poids : 81 g.



Conditionné par 10 pièces

Réf.	Prix € HT l'unité
DDHA0115	3.70

Lunettes masque

Écran panoramique incurvé.

Norme : EN 166.

- Masque en PVC.
- Bordure large et pont nasal.
- Bande élastique réglable.
- Ecran polycarbonate incolore.
- Ep. oculaire : 2 mm.
- Poids : 90 g.



Conditionné par 10 pièces

Réf.	Prix € HT l'unité
DDHA0116	13.80

Écran facial

Norme : EN 166.

- Visière relevable en polycarbonate.
- Serre-tête réglable par crémaillère.
- Calotte Jaune.
- Dim. visière : L 305 x l. 190 mm.
- Ep. visière : 1 mm.
- Poids : 230 g.



Conditionné par 10 pièces

Réf.	Prix € HT l'unité
DDHA0160	16.70

Lunettes de protection

Norme : oculaire incolore EN 166/170.

- Oculaire en polycarbonate Ep. 2 mm.
- Monture en polycarbonate et TPR.
- Branches bi-matière avec insert anti-glisse.
- Pont de nez avec insert anti-glisse.
- Traitement anti-rayures et anti-buée.
- Coloris : Noir et Rouge.
- Poids : 25 g.



Conditionné par 10 pièces

Réf.	Prix € HT l'unité
DDHA0286	16.50

Lunettes de protection branches réglables

Norme : oculaire incolore EN 166/170.

Norme : oculaire Marron fumé : EN 166/172.

Norme : oculaire Jaune, Vert : EN 166/170.

Norme : oculaire miroité Bleu EN ISO12312-1.

- Oculaire en polycarbonate.
- Traitées anti-buée et anti-rayures.
- Monture en polyamide.
- Branches réglables 4 positions.
- Pont de nez souple en PVC.
- Ep. oculaire : 2 mm.
- Poids : 31 g.

Conditionné par 10 pièces

Coloris	Réf.	Prix € HT l'unité
Incolore	DDHA0172	9.00
Marron	DDHA0174	9.00
Miroité Bleu	DDHA0173	10.70

Lunettes de protection

Épousent parfaitement la forme du visage pour une excellente protection.

Norme : oculaire incolore EN 166/170.

Norme : oculaire teinté EN 166/172.

- Oculaire incurvé en polycarbonate incolore traité anti-rayures et anti-buée.
- Branches fines bi-injection avec un insert anti-glisse.
- Monture et branches finition brillante.
- Branches perforées pour accès cordon.
- Pont de nez avec insert anti-glisse.
- Ep. oculaire : 2 mm.
- Poids : 22 g.



Coloris	Cdt par	Réf.	Prix € HT l'unité
Incolore	10	DDHA0188	12.90
Teinté	10	DDHA0189	12.90
Ecran polarisé	5	DDHA0279	39.90





Bouchons d'oreille

SNR : 34 dB.

Souples et confortables à usage unique.

- Matière : polyuréthane.
- Forme conique facilitant l'insertion.
- Coloris : Orange.

Boîte distributrice de :

- 200 paires sous sachet individuel.



Cordon	Lot de	Réf.	Prix € HT la boîte
Sans	200 paires	DDHA0244	35.30
Avec	200 paires	DDHA0245	72.30



Distributeur de bouchons d'oreille

- Peut être fixé au mur ou placé sur un poste de travail.
- Bac empêchant les bouchons de tomber par terre.
- Contenance 1000 bouchons.
- Livré vide.

Réf.	Prix € HT l'unité
DDHA0246	61.70

Bouchons d'oreille

SNR : 34 dB.

Souples et confortables à usage unique.

- Matière : polyuréthane.
- Forme conique facilitant l'insertion.
- Coloris : Orange.
- Sachet de 1000 bouchons.



Réf.	Prix € HT le sachet
DDHA0247	74.00



Bouchons d'oreilles

SNR : 27 dB.

Souples et confortables, réutilisables.

- Matière : TPR (élastomère thermoplastique).
- 3 anneaux avec cordon.
- Coloris : Orange.

Boîte distributrice de :

- 200 paires sous sachet individuel.

Lot de	Réf.	Prix € HT la boîte
200 paires	DDHA0248	149.00



Casque antibruit léger

Modèle fixe ou pliable.

- Coquilles Rouges réglables sur l'arceau.
- Coussinets Noirs confortables.



Casque pliable	SNR (dB)	Poids (g)	Cdt	Réf.	Prix € HT le casque
Non	29	171	10	DDHA0169	5.70
Oui	30,4	237	10	DDHA0249	11.20



Bouchons d'oreilles réutilisables avec arceau

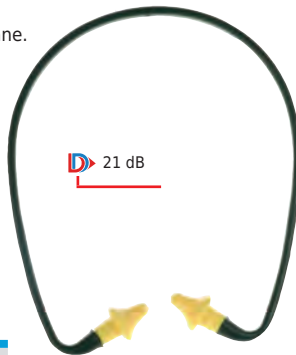
SNR : 21 dB.

- Arceau en plastique Noir.
- Bouchons réutilisables en polyuréthane.
- Coloris : Jaune.
- Taille unique.
- Conditionné par 40 arceaux.

Bouchons d'oreilles de rechange.

- Usage unique.
- Conditionné par 1000 bouchons.

Lot de	Réf.	Prix € HT le lot
40 arceaux	DDHA0250	105.00
1000 bouchons	DDHA0251	192.00



Casque antibruit léger

Modèle fixe.

SNR : 25.8 dB.

- Coquilles ABS réglables.
- Arceau équipé d'une mousse de confort.
- Coussinets en PU confortables.
- Poids : 188 g.

Réf.	Prix € HT le casque
DDHA0287	16.90

25,8 dB



Bouchons d'oreilles avec arceau pliable

SNR : 24 dB.

- Arceau pliable et réutilisable en polypropylène.
- Bouchons à usage unique en polyuréthane.
- Coloris : Orange.
- Taille : M.
- Conditionné par 40 arceaux.

Bouchons d'oreilles de rechange.

- Usage unique.
- Conditionné par 200 paires.

Lot de	Réf.	Prix € HT le lot
40 arceaux	DDHA0252	140.00
200 paires	DDHA0253	125.00



Casque antibruit compact

Modèle fixe ou pliable.

- Coquilles bicolores réglables.
- Arceau équipé d'une mousse confort.
- Coussinets Noirs haute densité.
- Mousse intérieure haute densité.



Casque pliable	SNR (dB)	Poids (g)	Cdt	Réf.	Prix € HT le casque
Non	32	226	10	DDHA0255	10.10
Oui	30	270	10	DDHA0256	11.00
Oui	33	294	10	DDHA0257	11.80

32 dB

33 dB





Protection des mains

Sécurité



Manutention légère milieu sec



Manutention lourde milieu sec



Protection contre la chaleur



Protection chimique



Manutention légère milieu humide



Manutention lourde milieu humide



Protection contre la coupure



Protection contre le froid

Gants spécial grand froid

La formule unique de ce revêtement permet de conserver souplesse et dextérité à des températures jusqu'à -50°C.

- 2 couches. Enduction HPT.
- Support extérieur tricoté une pièce en polyamide.
- Doublure molletonnée chaude.
- Poignet élastique.
- Traitement Actifresh®.
- Jauge 15.
- Coloris : Noir ou Jaune/Noir.



3.2.3.1.X X.2.X

Gants spécial froid

Pour les manutentions en milieu froid.

- En polyamide avec traitement déperlant, tricotés une pièce.
- Poignet élastique avec liseré.
- Doublure: acrylique gratté.
- Enduction: HPT™, ¾ enduit.
- Jauge 15.
- Coloris : Noir.
- Tailles : 7 à 12.



3.2.3.1.X X.2.X



Conditionné par 5 paires / Taille

Coloris	Tailles	Réf.	Prix € HT la paire
Noir	7 à 12	DDHB0253	9.30
Jaune / Noir	8 à 11	DDHB0290	10.80

Conditionné par 5 paires / Taille

Réf.	Prix € HT la paire
DDHB0302	10.20

Gants anti coupure

- Fibres haute ténacité PEHD sans couture.
- Enduction polyuréthane sur paume et bout des doigts.
- Poignet élastique.
- Jauge 13.
- Tailles : 6 à 11.

Indice coupure niveau D



4.X.4.3.D

Gants anti coupure

- En polyamide, polyéthylène haute densité et élasthanne, tricotés une pièce.
- Poignet : tricot élastique avec liseré.
- Enduction: polyuréthane, paume enduite.
- Jauge 13.
- Tailles : 6 à 11.

Indice coupure niveau B



4.X.4.2.B



Gants anti coupure

- Tricotés une pièce en fibres synthétiques et fibres de verre guipées.
- Tout enduit BI-POLYMER.
- Poignet élastique.
- Traitement Actifrech®.
- Jauge 13.
- Tailles : 7 à 11.

Indice coupure niveau B



4.X.4.3.D

Conditionné par 10 paires / Taille

Réf.	Prix € HT la paire
DDHB0274	8.40

Conditionné par 10 paires / Taille

Réf.	Prix € HT la paire
DDHB0303	7.30

Conditionné par 10 paires / Taille

Réf.	Prix € HT la paire
DDHB0256	15.40

Gants anti coupure

- Fibres haute ténacité PEHD sans couture.
- Double enduction nitrile sur paume et doigts.
- Poignet élastique.
- Jauge 13.
- Tailles : 6 à 11.

Indice coupure niveau D



4.X.4.3.D

Gants manutention fine

- En polyester, PEHD, élasthanne et fibres d'acier inoxydables.
- Poignet élastique avec liseré.
- Enduction nitrile sablée paume enduite.
- Jauge 13.
- Tailles : 8 à 11.

Indice coupure niveau D



4.X.4.2.D X1XXXX



Gants anti coupure

- Fibres haute ténacité PEHD sans couture.
- Enduction nitrile mousse sur la paume.
- Picots nitrile sur la paume.
- Renfort entre le pouce et l'index.
- Poignet élastique.
- Jauge 13.
- Tailles : 8 à 11.

Indice coupure niveau D



4.X.4.3.D X1XXXX

Conditionné par 10 paires / Taille

Réf.	Prix € HT la paire
DDHB0291	8.50

Conditionné par 10 paires / Taille

Réf.	Prix € HT la paire
DDHB0301	7.60

Conditionné par 10 paires / Taille

Réf.	Prix € HT la paire
DDHB0279	10.50

Gants pvc

- Tout enduit sur support coton tricoté.
- Triple enduction.
- Main finition sablée.
- Manchette lisse et souple.
- Traité Actifresh®.
- Longueur : 350 mm.
- Tailles : 8, 9, 10 et 11.



Conditionné par 10 paires / Taille

Réf.	Prix € HT la paire
DDHB0249	9.70



4.1.2.1.X AKLMP

Gants multirisques

- Nitrile tout enduit.
- Enduction sur support coupé / cousu.
- 100 % coton interlock.
- Doublure isolante en polaire.
- Finition : granuleuse.
- Longueur : 300 mm.
- Tailles : 9, 10.



Conditionné par 10 paires / Taille

Réf.	Prix € HT la paire
DDHB0288	17.60



3.1.1.1.X X2XXXX L 1.1.1



Gants nitrile

Dos aéré, picots nitrile sur la paume.

- Support polyamide / élasthanne sans couture.
- Enduction : nitrile mousse.
- Poignet élastique.
- Surjet de couleur.
- Jauge 15.
- Tailles : 7 à 11.



EN407
4.1.3.1.X X.1.X.X.X.X



Conditionné par 10 paires / Taille

Réf.	Prix € HT la paire
DDHB0268	5.90

Gants nitrile

Dos aéré, picots nitrile sur la paume.

- Support polyamide / élasthanne sans couture.
- Enduction : nitrile mousse 3/4 enduit.
- Poignet élastique.
- Surjet de couleur.
- Jauge 15.
- Tailles : 6 à 10.



EN407
4.1.3.1.X X.1.X.X.X.X



Conditionné par 10 paires / Taille

Réf.	Prix € HT la paire
DDHB0273	6.50

Gants nitrile

Tout enduit, picots nitrile sur la paume.

- Support polyamide / élasthanne sans couture.
- Enduction : nitrile mousse.
- Poignet élastique.
- Surjet de couleur.
- Jauge 15.
- Tailles : 7 à 10.



EN407
4.1.3.1.X X.1.X.X.X.X



Conditionné par 10 paires / Taille

Réf.	Prix € HT la paire
DDHB0269	7.20

Gants pour milieu humide

- Tricotés une pièce en fibres polyamide.
- Dos 3/4 enduit. Enduction HPT.
- Poignet élastique.
- Traitement Actifresh®.
- Jauge 15.
- Tailles : 7 à 10.



3.1.3.1.X



Conditionné par 10 paires / Taille

Réf.	Prix € HT la paire
DDHB0254	5.60

Gants pour milieu humide

- Tricotés une pièce en fibres polyamide.
- Enduction HPT Noire sur la paume.
- Poignet élastique.
- Jauge 15.
- Coloris : Rouge ou Vert.
- Tailles de 8 à 10 pour le modèle Vert.
- Tailles de 7 à 12 pour le modèle Rouge.



3.1.3.1.X

4.80 €HT

la paire par 10



Conditionné par 10 paires / Taille

Coloris	Réf.	Prix € HT la paire
Rouge	DDHB0270	4.80
Vert	DDHB0263	4.80

Gants nitrile

- En polyamide, tricotés une pièce.
- Poignet : tricot élastique avec liseré.
- Enduction : nitrile lisse, paume enduite.
- Jauge 13.
- Tailles : 7 à 11.



3.1.2.1.X



Conditionné par 10 paires / Taille

Réf.	Prix € HT la paire
DDHB0304	2.90

Gants pour milieu humide

- En polyester, tricotés une pièce.
- Poignet : tricot élastique avec liseré.
- Enduction : nitrile lisse, paume enduite.
- Jauge 13.
- Tailles : 6 à 11.



4.1.2.1.X X1XXXX



Conditionné par 10 paires / Taille

Réf.	Prix € HT la paire
DDHB0305	1.30

Gants nitrile

- Enduction ultra-légère.
- Support 100 % coton interlock.
- Dos aéré.
- Poignet tricot.
- Coloris : Jaune ou Bleu.
- Tailles : 7 à 10.



3.1.1.1.X



Conditionné par 10 paires / Taille

Coloris	Réf.	Prix € HT la paire
Jaune	DDHB0251	1.80
Bleu	DDHB0293	1.80

Gants latex Rouge

- En polyester, tricoté une pièce.
- Poignet : tricot élastique avec liseré.
- Enduction : latex crépé, paume enduite.
- Jauge 13.
- Tailles : 6 à 11.



2.1.3.1.X



Conditionné par 10 paires / Taille

Réf.	Prix € HT la paire
DDHB0306	1.60

Gants latex Vert

- Enduit sur support coton interlock.
- Dos aéré.
- Poignet tricot.
- Paume crépée.
- Traitement Actifresh®.
- Tailles : 7 à 10.

2.1.3.1.X



2.1.3.1.X

Conditionné par 10 paires / Taille

Réf.	Prix € HT la paire
DDHB0216	6.80

Gants nitrile

- Enduction 3/4 lourde.
- Support molleton 100 % coton.
- Dos aéré. Poignet tricot.
- Traitement Actifresh®.
- Tailles : 8 à 10.

4.1.2.1.B



Conditionné par 10 paires / Taille

Réf.	Prix € HT la paire
DDHB0238	5.20



Protection des mains

Gants manutention fine

Adaptés pour toutes manipulations fines nécessitant une grande dextérité et un excellent toucher.

- Tricotés une pièce sans couture, dos aéré.
- Poignet élastique, support en polyester.
- Enduction polyuréthane paume et bout des doigts.
- Coloris : Gris, Noir, Blanc.
- Jauge 13.
- Tailles : 6 à 11.

1 €HT
la paire par 10



Conditionné par 10 paires / Taille		
Coloris	Réf.	Prix € HT la paire
Gris	DDHB0276	1.10
Noir	DDHB0283	1.10
Blanc	DDHB0284	1.10

Gants manutention fine

- En polyamide, tricotés une pièce sans couture.
- Poignet élastique avec liseré.
- Enduction polyuréthane paume enduite.
- Coloris Gris.
- Jauge 13.
- Tailles : 7 à 11.



Conditionné par 10 paires / Taille		
Réf.	Prix € HT la paire	
DDHB0298		1.60

Gant manutention fine

Seconde peau : Super sensibilité, extra fin...

- Tricotés une pièce sans couture, dos aéré.
- Poignet élastique, support polyamide.
- Enduction polyuréthane paume et bout des doigts.
- Jauge 18.
- Tailles : 7 à 10.



Conditionné par 10 paires / Taille		
Réf.	Prix € HT la paire	
DDHB0292		3.80

Gants synthétique picots PVC

- Gant polyester/coton sans couture.
- Picots PVC sur la paume et le dos.
- Poignet tricoté élastique.
- Jauge 7.



Conditionné par 10 paires / Taille		
Modèle	Réf.	Prix € HT la paire
Femme	DDHB0299	1.50
Homme	DDHB0300	1.50

Gants cuir

- Paume cuir fleur de bovin.
- Dos cuir croûte de bovin.
- Montage américain.
- Liseré Rouge au poignet.
- Serrage élastique au dos.
- Pouce palmé.
- Tailles : 8 à 11.



Conditionné par 10 paires / Taille		
Réf.	Prix € HT la paire	
DDHB0226		4.00

Gants cuir

- Paume et dos cuir fleur de bovin.
- Montage américain.
- Liseré Rouge au poignet.
- Serrage élastique au dos.
- Pouce palmé.
- Tailles : 8 à 11.



Gants docker

- Croûte de bovin.
- Renfort croûte Vert sur paume, pouce et index.
- Paume doublée coton. Onglets cuir.
- Dos toile avec renfort cuir aux articulations.
- Manchette de sécurité caoutchoutée.
- Taille unique : 10.



Conditionné par 10 paires / Taille		
Réf.	Prix € HT la paire	
DDHB0260		4.60

Gants latex

- Support polyester sans couture. Dos aéré.
- Enduction latex sur la paume.
- Poignet tricoté élastique.
- Jauge 10.
- Tailles : 7 à 10.



Conditionné par 10 paires / Taille		
Réf.	Prix € HT la paire	
DDHB0287		3.60

Gants cuir souple

- Pleine fleur souple de bovin.
- Traitement spécial hydrofuge.
- Montage américain.
- Poignet bord côte élastique.
- Protège-artère en cuir et boutonnière.
- Pouce palmé.
- Tailles : 8 à 11.



Conditionné par 10 paires / Taille		
Réf.	Prix € HT la paire	
DDHB0266		14.00



Protection soudeur

Gants soudeur cuir

Conforme à la Norme EN 12477 TYPE A.

- Tout croûte de bovin cousu fil Kevlar®.
- Entièrement doublés coton.
- Paume pouce et index renforcé d'une seconde couche de cuir.
- Longueur : 35 cm.
- Taille unique : 10.



4.1.1.2.X 3.1.3.X.4.X

Conditionné par 10 paires / Taille

Réf. Prix € HT la paire

DDHB0271 16.10

Gants soudeur ignifugés

Conforme à la Norme EN 12477 TYPE A.

Entièrement doublés molleton.

- Tout croûte de bovin cousu fil Kevlar®.
- Manchette de 15 cm en croûte naturelle non ignifugée.
- Montage américain.
- Pouce palmé.
- Longueur : 35 cm.
- Coloris : Orange / Gris.
- Taille unique : 10.



3.1.2.2.X 4.1.3.X.4.X

Conditionné par 10 paires / Taille

Réf. Prix € HT la paire

DDHB0272 14.00

Gants soudeur cuir

Conforme à la Norme EN 12477 TYPE A.

- Tout croûte de bovin cousu fil polyester.
- Entièrement doublés coton.
- Longueur : 35 cm.
- Taille unique : 10.



3.1.3.3.X 4.1.3.X.4.X

Conditionné par 10 paires / Taille

Réf. Prix € HT la paire

DDHB0232 9.50

Gants cuir type soudeur

- Tout fleur d'agneau.
- Montage fourchette.
- Pouce monté (arrondi).
- Manchette croûte 14 cm.
- Tailles : 9 et 10.



2.0.1.1.X

Conditionné par 10 paires / Taille

Réf. Prix € HT la paire

DDHB0275 9.90

Veste soudeur

Conforme à la Norme : EN ISO 11611.

Classe : 1/2 A1.

- Confectionnée en cuir croûte.
- Cousu fil aramide.
- Fermeture à pressions sous rabat cuir.
- Manches L : 800 mm.
- Tailles : M, L, XL.



DDHD0516

Réf. Prix € HT l'unité

95.60

Tablier soudeur

Conforme à la Norme : EN ISO 11611.

Classe : 1/2 A1.

- Confectionné en cuir croûte.
- Cousu fil aramide.
- Serrage par lainière cuir.
- Dim. bavette : L 900 x l. 700 mm.



Conditionné par 5

Réf. Prix € HT l'unité

DDHD0515 21.20

Guêtres soudeur

Conforme à la Norme : EN ISO 11611.

Classe : 1/2 A1.

- Confectionnées en cuir croûte.
- Cousues fil aramide.
- Fermeture auto-agrippante sur le côté et par lanières sur le dessous.
- H : 300 mm.
- La paire.



Conditionnée par 5 paires

Réf. Prix € HT la paire

DDHD0546 18.60

Manchettes soudeur

Conforme à la Norme : EN ISO 11611.

Classe : 1/2 A1.

- Confectionnées en cuir de bovin.
- Cousues fil aramide.
- Serrage élastique aux extrémités.
- L : 400 mm.
- La paire.



Conditionnée par 5 paires

Réf. Prix € HT la paire

DDHD0514 17.80

Tablier soudeur

Conforme à la Norme : EN ISO 11611

et EN ISO 11612 .

Classe 2 A1 + A2.

- Confectionné en croûte de cuir, cousu fil aramide.
- Grande surface de protection : L 900 x l. 700 mm.
- Avec bavette.
- Serrage par lanière cuir et boucle réglable.
- Épaisseur : 1,4 mm (± 0,1).
- Coloris : Marron.



Réf.

Prix € HT l'unité

DDHD0817

46.40

Chaussure de soudeur

Utilisation : Industrie, ateliers soudure.

Norme : EN ISO 20345:2022 S3L HRO FOSR.

- Chaussure de protection haute en cuir Nubuck enduit, hydrofuge.
- Embout composite 200 J.
- Languette avec protection rabat cuir et fermeture par bande auto-agrippante.
- Semelle H.R.O. caoutchouc nitrile, antiperforation en textile haute ténacité.
- Semelle de propreté anatomique en PU préformé.
- Cousu fil para-aramide.
- Coloris : Noir, surpiqûre Noire.
- Pointures : du 35 au 48.



Réf.

Prix € HT la paire

DDHC0540 75.00



Protection individuelle

Gants à usage unique

- Latex. AQL 1,5.
- Non poudré. Non stérile.
- Bord roulé. Ambidextre.
- Epaisseur : 0,14 mm.
- Longueur : 245 mm.
- Boîte distributrice de 100 gants.
- Tailles : S à XL.

D Latex non poudré



Gants à usage unique

- Protection chimique - TYPE B - KPT (EN374)
- Nitrile Noir. AQL 1,5.
- Non poudré. Non stérile.
- Bord roulé. Ambidextre.
- Epaisseur : 0,16 mm.
- Longueur : 295 mm.
- Boîte distributrice de 100 gants.
- Tailles : S à XL.

D Nitrile non poudré



Gants à usage unique

- Nitrile Bleu. AQL 1,5.
- Intérieur non poudré.
- Non stérile. Bord roulé.
- Ambidextre. Contact alimentaire.
- Epaisseur : 0,12 mm.
- Longueur : 245 mm.
- Boîte distributrice de 100 gants.
- Tailles : S à XXL.

D Nitrile non poudré



Conditionné par 10 boîtes de 100 gants		
Réf.	Prix € HT la boîte	
DDHB0218	19.20	

Conditionné par 10 boîtes de 100 gants		
Réf.	Prix € HT la boîte	
DDHB0282	38.40	

Conditionné par 10 boîtes de 100 gants		
Réf.	Prix € HT la boîte	
DDHB0220	18.60	

Demi-masque respiratoire jetable

Contre les particules solides et liquides. Usage unique.

Conforme à la Norme EN 149. Conforme à l'essai de colmatage utilisant de la dolomie.

Modèle CLASSIQUE

- Double élastique de maintien.
- Pince-nez métallique ajustable.

Modèle CLASSIQUE

- Double élastique de maintien.
- Pince nez métallique ajustable.



Modèle CONFORT

- Double élastique de serrage ajustable.
- Sans pince nez.



DDHA0128 avec brides réglables



Conditionné par 12 boîtes					
Classe	Valve	Boîte de	Réf.	Prix € HT la boîte	
FFP1	NON	20	DDHA0125	19.30	
FFP1	OUI	10	DDHA0126	14.80	
FFP2	OUI	10	DDHA0127	16.00	
FFP3	OUI	5	DDHA0128	20.80	

Conditionné par 12 boîtes					
Classe	Valve	Boîte de	Réf.	Prix € HT la boîte	
FFP1	NON	20	DDHA0295	17.90	
FFP2	OUI	10	DDHA0296	14.80	
FFP3	OUI	10	DDHA0297	22.60	

Conditionné par 12 boîtes					
Classe	Valve	Boîte de	Réf.	Prix € HT la boîte	
FFP1	OUI	10	DDHA0228	17.40	
FFP2	OUI	10	DDHA0229	19.00	
FFP3	OUI	10	DDHA0148	37.90	

Demi-masque respiratoire à filtre

Conforme à la Norme EN 140.

• Types d'application : industrie, peinture, chimie, agriculture...

- Matière : caoutchouc ou silicone.
- Harnais de maintien (sur la tête et derrière le cou).
- 2 valves d'inspiration et 1 valve d'expiration.
- Prévu pour adapter 2 filtres (vendus séparément).

Option : filtres pour demi-masques.



Galettes pour demi-masques : EN 143 et/ou EN 14387



DDHA0288

Désignation	Réf.	Prix € HT l'unité
Masque caoutchouc	DDHA0288	16.50
Masque silicone	DDHA0289	25.60
Filtre P3	DDHA0290	13.40
Filtre A1	DDHA0291	16.70
Filtre A2P3	DDHA0292	36.60
Filtre A1EP3	DDHA0293	36.80
Filtre ABEK1P3	DDHA0294	43.40



DDHA0289

Demi-masque respiratoire confort jetable pliable

Contre les particules solides et liquides.

Usage unique.

Conforme à la Norme EN 149.

Conforme à l'essai de colmatage utilisant de la dolomie.

- Demi-masque pliable, pli horizontal.
- Construction 3 panneaux.
- Serrage élastique coulissant.
- Pince nez ajustable, métallique, dissimulé.
- Valve d'expiration.
- Coloris : Blanc et Bleu (FFP2), Blanc et Jaune (FFP3).



Conditionné par 12 boîtes				
Classe	Boîte de	Réf.	Prix € HT la boîte	
FFP2	20	DDHA0298	37.80	
FFP3	20	DDHA0299	53.60	



Combinaison à usage court

Protège vos vêtements de la poussière et de la salissure.

- Non tissé polypropylène : 35 g/m².
- Capuche 2 pièces.
- Fermeture à glissière.
- Serrage élastique à la taille, aux poignets et aux chevilles.
- Coloris : Blanc ou Bleu.
- Tailles : L à XXL.



Conditionné par 50 pièces / Taille

Coloris	Réf.	Prix € HT l'unité
Blanc	DDHD0480	3.60
Bleu	DDHD0541	3.90

Combinaison protection chimique

Utilisation : travaux de pulvérisation, de peinture, industrie pharmaceutique, travaux de rénovation, d'entretien...

Type : 5 - 6.

- Non tissé SMS : 55 g/m².
- Coutures surjetées.
- Capuche 3 panneaux.
- Fermeture à glissière sous rabat auto-adhésif.
- Serrage élastique taille, capuche, poignets et chevilles.
- Coloris : Blanc.
- Tailles : M à 3XL.



Conditionné par 50 pièces / Taille

Réf.	Prix € HT l'unité
DDHD0818	4.80

Combinaison protection chimique

Utilisation : industrie, nettoyage industriel, épandage d'engrais, peintures...

Type : 5 - 6.

- Non-tissé polypropylène MICROPOREUX : 65 g/m².
- Coutures surjetées.
- Capuche 3 panneaux.
- Fermeture à glissière sous rabat auto-adhésif.
- Serrage élastique taille, poignets et chevilles.
- Coloris : Blanc.
- Tailles : L à XXXL.

5 €HT
5.50

la pièce par 50



Conditionné par 50 pièces / Taille

Réf.	Prix € HT l'unité
DDHD0542	5.50

Kit jetable amiante

Pour travaux très brefs en milieu amiante, sans rapport direct avec l'amiante.

- 1 combinaison amiante type : 5 - 6, taille XL.
- 1 masque pliable : FFP3 NR D.
- 1 paire de gants nitrile, taille 10.
- 1 paire de lunettes masque.
- 1 paire de surbottes.
- 1 rouleau adhésif, L 33 m.
- 1 sac de récupération.



Réf.	Prix € HT l'unité
DDHD0657	55.20

Kit jetable milieu agricole

Utilisation : Industrie chimique, agriculture, maintenance...

- 1 combinaison non tissée en polypropylène microporeux 65 g/m².
- 1 demi masque respiratoire.
- 1 paire de gants nitrile, taille 10.
- 1 paire de filtres anti-gaz et contre les particules (aérosols).
- 1 masque en PVC anti-buée et anti-rayures.
- 1 paire de gants en nitrile, taille 10.



Réf.	Prix € HT l'unité
DDHD0819	109.00

Combinaison protection chimique

Utilisation : travaux de pulvérisation, de rénovation, d'entretien, industrie pharmaceutique, désamiantage...

Type : 4 - 5 - 6.

- Non-tissé polypropylène MICROPOREUX : 65 g/m².
- Coutures étanchées par ruban thermocollé.
- Capuche 3 panneaux.
- Fermeture à glissière sous rabat auto-adhésif.
- Serrage élastique taille, poignets et chevilles.
- Coloris : Blanc.
- Tailles : L à XXL.



Conditionné par 50 pièces / Taille

Réf.	Prix € HT l'unité
DDHD0659	8.10



Antichute

Sécurité

Kit nacelle

Normes : EN 354 - EN 361.

Kit composé de :

- Harnais 1 point.
- Longe corde : L 1 m.
- Sac de transport.



Réf.	Prix € HT le kit
DDHF0652	86.40

Kit échafaudage

Normes : EN 361 - EN 362 - EN 355.

Kit composé de :

- Harnais 1 point.
- Longe polyamide avec absorbeur : L 1,5 m.
- 2 mousquetons à vis.
- Sac de transport.



Réf.	Prix € HT le kit
DDHF0653	104.00

Kit couvreur

Normes : EN 361 - EN 362 - EN 353-2.

Kit composé de :

- Harnais 2 points.
- Support d'assurage : Ø 14 mm x L 10 m.
- 1 antichute mobile.
- 1 mousqueton à vis.
- Sac de transport.
- 1 ancrage temporaire.



Réf.	Prix € HT le kit
DDHF0654	219.00

Harnais de sécurité

Norme : EN 361.

• 1 point d'accrochage : dorsal.

- Sangles ajustables polyester : l. 44 mm.
- Ajustement cuissards.
- Sangle sous-fessière.
- Plaque dorsale de maintien des sangles.



Réf.	Prix € HT l'unité
DDHF0668	40.50

Harnais de sécurité

Norme : EN 361.

• 2 points d'accrochage : dorsal et sternal.

- Sangles ajustables polyester : l. 44 mm.
- Ajustement cuissards.
- Sangle sous-fessière.
- Plaque dorsale de maintien des sangles.



Réf.	Prix € HT l'unité
DDHF0669	47.20

Kit antichute

Norme : EN 361.

Kit composé de :

- Harnais 2 points (dorsal et sternal).
- 1 double longe antichute en polyamide avec absorbeur d'énergie et connecteurs.
- 1 sac de transport.



Réf.	Prix € HT le kit
DDHF0680	150.00



Longe de maintien

Norme : EN 358.

- Corde ajustable polyamide : Ø 14 mm.
- Équipé de 2 mousquetons.
- Longueur réglable : maxi 2 m.



Réf.	Prix € HT l'unité
DDHF0671	41.80

Longe avec absorbeur

Norme : EN 355.

- Corde polyamide : Ø 12 mm.
- Absorbeur d'énergie intégré.
- Boucle à chaque extrémité.
- Longueur maxi : 1,5 m.



Réf.	Prix € HT l'unité
DDHF0672	36.10

Longe rétractable à rappel automatique

Norme : EN 360.

- Sangle polyamide : L 2,5 m.
- Carter enrouleur.
- 2 connecteurs acier à vis.
- Absorbeur d'énergie intégré.



Réf.	Prix € HT l'unité
DDHF0673	123.00

Ligne de vie temporaire horizontale

Norme : EN 795 - Classe B.

Prévue pour deux utilisateurs à la fois.

- Sangle polyester : l. 30 mm.
- Tendeur à cliquet.
- Longueur : 5 à 20 m.
- Chaque extrémité avec mousqueton.
- Livrée dans un sac.



Réf.	Prix € HT l'unité
DDHF0674	151.00

Anneau d'ancrage

Norme : EN 795.

- Sangle textile polyester : l. 25 mm.
- Longueur : 0,6 m.
- Coloris : Orange.



Réf.	Prix € HT l'unité
DDHF0675	13.70

Mousqueton à vis

Norme : EN 362.

- En acier zingué.
- Ouverture : 18 mm.
- Fermeture automatique et verrouillage manuel.
- Poids : 160 g.



Conditionné par 10	
Réf.	Prix € HT l'unité
DDHF0676	5.30

Crochet de sécurité

Norme : EN 362.

Fermeture automatique par double gachette.

- En acier zingué.
- Ouverture : 50 mm.
- Poids : 515 g.



Réf.	Prix € HT l'unité
DDHF0677	16.70

Support d'assurage flexible

Norme : EN 353-2.

- Corde toronnée en polyamide : Ø 14 mm.
- Boucle cossée à une extrémité.
- Epissure d'arrêt à l'autre extrémité.
- Longueur : 10 ou 20 m.



L (m)	Réf.	Prix € HT l'unité
10	DDHF0678	87.10
20	DDHF0679	157.00



Couteau de sécurité SECUMAX 148

Couteau de sécurité jetable avec lame protégée et tête de lame robuste.

Parfaitement adapté aux applications de coupe les plus dures.

- Manche ergonomique en plastique recyclé renforcé de fibre de verre.
- Ep. de la lame : 0,5 mm.
- Lame protégée par les 2 arêtes de coupe de la tête.
- Profondeur de coupe : 6,2 mm.
- Dim. : L 142,4 x l. 38,7 x Ep. 11 mm.
- Poids : 26 g.
- Conditionné par 5 lots de 10 couteaux.
- Autres conditionnements sur demande.



Pas de changement de lame



Cdt par	Réf.	Prix € HT le lot de 10
5	DDDM2341	44.20



Cutters et Couteaux de sécurité

Couteau de sécurité SECUMAX 350

Couteau de sécurité durable, léger et ergonomique avec lame protégée et tête de lame robuste et interchangeable.

- Corps composé à 98 % de plastique recyclé.
- Découpe les matériaux courants mais aussi résistants.
- Permet de réaliser les travaux de déballeage : films, cerclages et cartons en toute sécurité.
- Lame très résistante, Ep. de la lame : 0,5 mm.
- 1 lame de rechange dans le manche.
- Profondeur de coupe : 6 mm.
- Dim. : L 152 x l. 40 x Ep. 12 mm.
- Poids : 37 g.
- Conditionné par 10 couteaux.
- Autres conditionnements sur demande.



Lame de rechange disponible. Consultez votre partenaire D-Direct.



Cdt par	Réf.	Prix € HT l'unité
10	DDDM2342	15.30



Couteau de sécurité SECUNORM MIZAR

Couteau de sécurité à gâchette avec rétraction semi-automatique de la lame. Pour toutes les opérations de coupe courantes.

- Sécurité élevée.
- En plastique renforcé de fibres de verre.
- Poignée à gâchette ergonomique, grande aisance au travail.
- Lame utilisable sur 2 côtés.
- Profondeur de coupe : 15 mm.
- Dim. : L 139 x l. 50,5 x Ep. 15,6 mm.
- Poids : 59 g.
- Conditionné par 10 couteaux.
- Autres conditionnements sur demande.



Cdt par	Réf.	Prix € HT l'unité
10	DDDM2346	14.30



Diverses lames de rechange disponibles. Consultez votre partenaire D-Direct.

Couteau de sécurité SECUNORM 500

Couteau de sécurité robuste avec rétraction semi-automatique de la lame. Pour toutes les opérations de coupe courantes.

Le solide manche est conçu pour les fréquences de coupe très élevées et les applications les plus exigeantes.

- Sécurité élevée.
- Le tranchant se rétracte immédiatement dans le manche dès qu'il quitte la matière coupée.
- Lame trapézoïdale, utilisable sur 2 côtés.
- Manche ergonomique en aluminium, revêtement soft-grip sur le curseur.
- Profondeur de coupe : 19 mm.
- Dim. : L 143 x l. 36 x Ep. 16 mm.
- Poids : 72,5 g.
- Conditionné par 10 couteaux.
- Autres conditionnements sur demande.



Cdt par	Réf.	Prix € HT l'unité
10	DDDM2345	17.70



Diverses lames de rechange disponibles. Consultez votre partenaire D-Direct.

Couteau de sécurité SECUPRO MAXISAFE

Couteau de sécurité avec rétraction automatique de la lame. Tenue en main idéale de tous les côtés. Léger et large éventail d'utilisation. S'attaque aux matières les plus résistantes.

- Sécurité très élevée.
- Le tranchant se rétracte dans le manche dès qu'il quitte la matière coupée même si le curseur reste maintenu.
- Lame trapézoïdale utilisable sur 2 côtés.
- Manche ergonomique en plastique renforcé de fibre de verre.
- Profondeur de coupe : 17,2 mm.
- Dim. : L 148 x l. 42 x Ep. 18 mm.
- Poids : 64 g.
- Conditionné par 10 couteaux.
- Autres conditionnements sur demande.



Cdt par	Réf.	Prix € HT l'unité
10	DDDM2343	17.50



Diverses lames de rechange disponibles. Consultez votre partenaire D-Direct.

Couteau de sécurité SECUPRO 625

Couteau à gâchette avec rétraction automatique de la lame. Grande ergonomie, couteau adapté à l'utilisateur le plus exigeant.

- Sécurité très élevée, grande robustesse.
- Le tranchant se rétracte immédiatement dans le manche dès qu'il quitte la matière coupée même si la gâchette reste maintenue.
- Lame trapézoïdale arrondie, utilisable sur 2 côtés.
- Manche en aluminium haut de gamme, revêtement soft-grip sur le dessus du couteau.
- Grande profondeur de coupe : 21 mm, permet de trancher les cartons 3 cannelures, les bobines, le caoutchouc...
- Dim. : L 154 x l. 59 x Ep. 22 mm.
- Poids : 151 g.
- Conditionné par 5 couteaux.
- Autres conditionnements sur demande.



Cdt par	Réf.	Prix € HT l'unité
5	DDDM2344	45.80



Diverses lames de rechange disponibles. Consultez votre partenaire D-Direct.



Douches et laveurs d'yeux de sécurité

Laveur d'yeux mural

Conforme à la Norme : EN 15154-2.

- Usage intérieur.
- Vasque ABS, Inox + peinture époxy Vert ou inox : Ø 250 mm.
- Têtes d'aspersion équipées d'aérateur-régulateur de débit.
- Capuchons anti-poussières, éjectables automatiquement.
- Commande manuelle par palette à main.
- Fixation murale.

A partir de **504.00** €HT l'unité



DDHG0773



DDHG0772



DDHG0774

Vasque	Tuyauterie	Débit (litres/min)	Poids (kg)	Réf.	Prix € HT l'unité
ABS Vert	Acier galva	11,5	5,1	DDHG0772	560.00
Inox peint Vert	Acier galva	15	3,2	DDHG0773	504.00
Inox	Inox	11,5	5,8	DDHG0774	892.00

Combiné douche - laveur d'yeux

Conforme aux Normes : EN 15154-1 - EN 15154-2 - NF X 15-221.

- Usage intérieur.
- Vasque et pomme de douche en ABS.
- Commande laveur d'yeux : manuelle par palette à main ou au pied.
- Commande douche : manuelle par tringle.
- Débit laveur d'yeux : 11,5 litres/min. Douche : 75 litres/min.
- Hauteur : 2115 mm.
- Têtes d'aspersion équipées d'aérateur-régulateur de débit.
- Capuchons anti-poussières, éjectables automatiquement.
- Alimentation de la douche : F1".
- Evacuation : F1"1/4.
- Tuyauterie en acier galvanisé.
- Fixation au sol.

A partir de **1039.00** €HT l'unité



DDHG0756

DDHG0757

Commande	Réf.	Prix € HT l'unité
Manuelle	DDHG0756	1 039.00
Manuelle + pied	DDHG0757	1 089.00

Laveur d'yeux sur pied

Conforme à la Norme : EN 15154-2.

- Usage intérieur.
- Vasque ABS, Inox + peinture époxy Vert ou inox : Ø 250 mm.
- Hauteur : 1050 mm.
- Têtes d'aspersion équipées d'aérateur-régulateur de débit.
- Capuchons anti-poussières, éjectables automatiquement.
- Commande manuelle par palette à main ou au pied.
- Fixation au sol.



DDHG0775

DDHG0776

DDHG0778

Vasque	Tuyauterie	Commande	Débit (litres/min)	Poids (kg)	Réf.	Prix € HT l'unité
ABS Vert	Acier galva	Manuelle	11,5	10	DDHG0775	675.00
Inox peint Vert	Acier galva	Manuelle/Pied	15	8	DDHG0776	807.00
Inox	Inox	Manuelle	11,5	10	DDHG0777	1 123.00
Inox	Inox	Pied	11,5	11	DDHG0778	1 209.00

Douche murale

Conforme aux Normes : EN 15154-1 - NF X 15-221.

- Horizontale ou verticale.
- Usage intérieur.
- Pomme de douche en ABS Ø 250 mm.
- Commande douche manuelle par tringle.
- Débit : 75 litres/min.
- Alimentation de la douche : F1".
- Tuyauterie en acier galvanisé.
- Fixation murale.



DDHG0764

DDHG0763

Douche	Réf.	Prix € HT l'unité
Horizontale	DDHG0763	477.00
Verticale	DDHG0764	485.00

Douchette oculaire

Conforme à la Norme : EN 15154-2.

- Usage intérieur.
- Débit : 16 litres/min.
- Commande manuelle par pression.
- Flexible : 1,5 m.
- Alimentation : M1/2".
- Fixation murale fournie.



Réf.	Prix € HT l'unité
DDHG0758	283.00



Douche de décontamination portable

Pour une décontamination rapide et efficace du corps et des surfaces en contact avec des substances dangereuses corrosives et toxiques.

Effet rapide et manipulation facile.

- Dim. : L 220 x P 180 x H 800 mm.
- Contenance : 5 litres.
- Poids : 10 kg.
- Livrée en kit (pompe + bidon de solution + entonnoir).



Réf.	Prix € HT l'unité
DDHG0788	2 040.00

Douche portable autonome

Solution d'appoint pour les urgences de terrain, en cas de brûlure chimique ou thermique.

- **Capacité : 6 et 9 litres.**
- Réservoir éprouvé en acier E 243 et E 244.
- Douchette de pulvérisation en polyamide et fibre de verre.
- Instructions d'utilisation sérigraphiées sur le réservoir.
- Livrée avec une cartouche de gaz CO₂ déjà montée.
- Livrée vide, à remplir d'eau minérale uniquement.
- **Cartouche de recharge CO₂ vendue par 2 pièces.**
- **Autres conditionnements sur demande.**

Capacité (litres)	Dim. H x Ø (mm)	Cartouche CO ₂	Poids (kg)	Cdt par	Réf.	Prix € HT
6	460 x 180	40 g	4	1	DDHG0759	407.00
9	605 x 180	60 g	5	1	DDHG0760	455.00
Cartouche CO ₂ - 40 g.			0,2	2	DDHG0761	82.30
Cartouche CO ₂ - 60 g.			0,3	2	DDHG0762	84.90

Station murale lave-œil

Convient pour un lavage de poussières ou de corps étrangers.

Solution stérile de chlorure de sodium à 0,9 %.

- Contenance : 1 x 500 ml.
- Usage unique.
- Fixation incluse.
- Pictogrammes clairs.
- Durée de conservation : 3 ans.

Option :

- 2 recharges de 500 ml : Solution saline.



Désignation	Réf.	Prix € HT le lot
Station murale complète	DDHG0766	107.00
Recharge 2 x 500 ml	DDHG0767	95.40

Station murale lave-œil mixte

Solution pH Neutre pour neutraliser les acides et bases.

Solution stérile de chlorure de sodium à 0,9 %, permettant le nettoyage et la réhydratation de l'œil.

- Contenance pH neutre : 1 x 200 ml.
- Contenance chlorure de sodium : 1 x 500 ml.
- Usage unique.
- Miroir inclus.
- Fixation incluse.
- Pictogrammes clairs.
- Durée de conservation : 3 ans.

Options :

- 2 recharges de 500 ml : Solution saline.
- 1 recharge de 200 ml : pH Neutre.



Désignation	Réf.	Prix € HT le lot
Station murale complète	DDHG0769	171.00
Recharge 1 x 200 ml	DDHG0770	81.40
Recharge 2 x 500 ml	DDHG0767	95.40

Bâche d'inspection pour douche de sécurité

Permet de vérifier et de tester le bon fonctionnement des douches de sécurité sans se mouiller.

- Bâche en forme de cône en polyester.
- Facile d'utilisation : placez la bâche autour de la pomme de douche puis utilisez la sangle de serrage pour maintenir le kit pendant l'essai.
- Dim. : Ø 250 x H 1800 mm.
- Poids : 1 kg.



Réf.	Prix € HT l'unité
DDHG0787	210.00



Station murale lave-œil

Convient pour un lavage de poussières ou de corps étrangers.

Solution stérile de chlorure de sodium à 0,9 %.

- Contenance : 2 x 500 ml.
- Usage unique.
- Miroir inclus.
- Fixation incluse.
- Pictogrammes clairs.
- Durée de conservation : 3 ans.

Option :

- 2 recharges de 500 ml : Solution saline.



Désignation	Réf.	Prix € HT le lot
Station murale complète	DDHG0768	142.00
Recharge 2 x 500 ml	DDHG0767	95.40

Coffret mural lave-œil

Coffret adapté pour les endroits poussiéreux.

Solution stérile de chlorure de sodium à 0,9 %.

- Contenance : 2 x 500 ml.
- Usage unique.
- Coffret étanche en polystyrène.
- Miroir inclus.
- Fixation incluse.
- Pictogrammes clairs.
- Durée de conservation : 3 ans.

Option :

- 2 recharges de 500 ml : Solution saline.



Désignation	Réf.	Prix € HT le lot
Coffret mural complet	DDHG0771	200.00
Recharge 2 x 500 ml	DDHG0767	95.40



Matériel de secours

Défibrillateur automatisé externe

Défibrillateur semi-automatique conçu pour être facilement utilisé par tous. Idéal pour équiper les entreprises, les cabinets médicaux, clubs sportifs...

- Léger, antichoc, facilement transportable.
- Protocoles de choc de 50 à 200 J.
- Guidage oral et visuel dans toutes les étapes de la réanimation cardio-pulmonaire.
- Analyse automatiquement l'état du cœur du patient.
- Durée de l'analyse de l'ECG : de 4 à 15 s.
- Durée de la montée en charge avant déclenchement < à 9 s.
- Pile au Lithium, autonomie de 300 chocs en fonctionnement.
- Electrodes pré-connectées à usage unique, dans leur sachet stérile.
- Autotest automatique quotidien / mensuel / 6 mois.
- Coffret en ABS, qualité médicale.
- Dim. : L 265 x l. 215 x H 75 mm.
- Poids : 1,85 kg avec pile au lithium.
- Livré avec 1 notice d'utilisation en français, 1 batterie 300 chocs, 1 paire d'électrodes adulte, 1 sacoche de transport étanche et antichoc.
- Classe IP 54, conforme à la version 2005 des recommandations AHA / ERC.
- **Garantie : 6 ans.**



Réf.	Prix € HT l'unité
DDHG0754	1 730.00

Pochette de secours 1ers soins

Pour équiper des personnes travaillant en extérieur, pour véhicules...

- En nylon rouge, double fermeture éclair pour ouverture rapide.
- Pochette compartimentée pour le rangement de chaque article.
- Passant pour la ceinture.
- **Conditionnée par 5 pochettes.**
- **Autres conditionnements sur demande.**



Nbre de personnes	Nbre d'articles	Dim. L x l. x Ep. (mm)	Poids (g)	Cdt par	Réf.	Prix € HT l'unité
1	25	130 x 90 x 40	120	5	DDHG0726	19.70
1 à 4	39	180 x 120 x 50	330	5	DDHG0727	40.10

Armoire à pharmacie

Idéale pour le rangement du matériel de premiers soins. Indispensable dans les bureaux, les ateliers, les usines ou les infirmeries.

- Armoire en métal laqué Blanc.
- Portes fermeture à clé.
- Armoire livrée remplie.



Nbre de personnes	Nbre d'articles	Dim. L x l. x Ep. (mm)	Poids (kg)	Réf.	Prix € HT l'unité
10	61	300 x 450 x 140	3,6	DDHG0728	167.00
20	105	530 x 530 x 200	8,2	DDHG0730	333.00

INFO

Rappel : La trousse de secours est obligatoire sur tous les lieux de travail (Article R4224-14 du Code du Travail). De plus, l'absence de trousse de 1er secours sur un lieu de travail est punie d'une amende de 3750 € multipliée par le nombre de salariés concernés par l'infraction relevée dans le procès verbal de l'inspection du travail - Article L263.2 du code du travail.

Trousse de secours

Contient tout le nécessaire pour des interventions rapides et efficaces.

Innovante, esthétique, polyvalente et complète pour tous les types de risques de 1 à 20 personnes : brûlures, coupures, coups, réanimation...

- Facile à transporter avec sa poignée bande auto-agrippante réglable.
- 2 compartiments intérieurs transparents pour trouver immédiatement le produit approprié.
- **Conditionnement voir tableau (Cdt par).**
- **Autres conditionnements sur demande.**



Modèle	Dim. L x l. x H (mm)	Cdt par	Réf.	Prix € HT l'unité
1 à 5 personnes	180 x 120 x 60	2	DDHG0782	44.40
5 à 10 personnes	230 x 180 x 70	2	DDHG0779	69.40
10 à 20 personnes	300 x 240 x 90	1	DDHG0783	110.00

Mallette de secours 1ère urgence

Pour équiper les bureaux, les ateliers ou les chantiers...

Peut être installée dans un véhicule.

- Présentation sous film rétractable transparent.
- Livrée avec support mural.
- Coffret moulé en polypropylène blanc.
- **Conditionnement voir tableau (Cdt par).**
- **Autres conditionnements sur demande.**



Nbre de personnes	Nbre d'articles	Dim. L x l. x Ep. (mm)	Poids (g)	Cdt par	Réf.	Prix € HT l'unité
1 à 4	29	180 x 130 x 60	400	2	DDHG0717	38.50
4 à 8	41	260 x 200 x 90	700	2	DDHG0718	67.60
8 à 12	53	400 x 260 x 100	1600	1	DDHG0747	144.00

Mallette de secours artisans

Particulièrement adaptée pour les blessures aux doigts.

Elle est munie de pansements spécifiques qui résistent à l'eau et aux graisses pour une protection complète des doigts blessés.

Contient tous les articles pour pallier les risques auxquels sont exposés les artisans :

- Unidoses de sérum physiologique pour lavage oculaire.
- Bande de pansement Digiplaie.
- Pansements compressifs stériles.
- Coffret moulé en polypropylène Vert.
- **Conditionnée par 5allettes.**
- **Autres conditionnements sur demande.**



Nbre de personnes	Nbre d'articles	Dim. L x l. x Ep. (mm)	Poids (g)	Cdt par	Réf.	Prix € HT l'unité
1 à 4	32	240 x 200 x 50	530	5	DDHG0749	46.30



Récipient humecteur

Permet d'imbiber proprement et sans danger vos chiffons ou éponges de liquides inflammables.

- Homologation : FM et TÜV.
- Capacité : 0,5 à 4 litres.
- Bidon en acier robuste.
- Système de pompe à ressort permettant au liquide de remonter vers la coupelle d'immersion.
- Coupelle faisant office de pare-flammes.
- Coloris : jaune.



Capacité (litres)	Dim. Ø x H (mm)	Poids (kg)	Réf.	Prix € HT l'unité
0,5	125 x 133	0,5	DDHI0965	99,80
1	184 x 165	1,3	DDHI0966	107,00
2	184 x 203	1,5	DDHI0967	107,00
4	184 x 279	2	DDHI0968	121,00

Bidon de sécurité Type 2

Bidon de sécurité avec tuyau métallique flexible pour contrôler le débit du liquide en toute sécurité.

- Homologation : FM - UL - UCL - TÜV.
- Capacité : 4 à 19 litres.
- Le couvercle hermétique possède une décompression positive pour éviter les explosions.
- Poignée pivotante.
- Pare-flamme en acier inoxydable pour éviter tout retour de flamme.
- Rampe à évent de déplacement d'air pour un versage rapide et fluide.
- Tuyau métallique flexible de 229 mm pour un versage ciblé dans les petites ouvertures.
- Zone d'étiquetage pour identifier le contenu.
- Coloris : Jaune.



Capacité (litres)	Dim. Ø x H (mm)	Poids (kg)	Réf.	Prix € HT l'unité
4	240 x 270	2,5	DDHI0974	184,00
7,5	240 x 340	3	DDHI0975	190,00
9,5	300 x 300	3,2	DDHI0976	203,00
19	300 x 450	3,9	DDHI0977	206,00

Jerrican de sécurité

Pour le stockage de produits inflammables.

- Agréé : UN (uniquement sur les bouchons filetés).
- Capacité : 5, 10 et 20 litres.
- Construction en acier inoxydable.
- Bouchon fileté ou bec verseur.
- Poignée en acier inoxydable.
- Protection anti-explosion : pare-flammes, soupapes de sécurité.
- La forme rectangulaire permet d'économiser de l'espace pour le stockage dans les armoires de sécurité.

Bouchon	Capacité (litres)	Dim. L x l. x H (mm)	Poids (kg)	Réf.	Prix € HT l'unité
Fileté	5	200 x 130 x 310	1,7	DDHI0959	537,00
Fileté	10	280 x 130 x 380	2,5	DDHI0960	613,00
Fileté	20	345 x 175 x 470	3,7	DDHI0961	789,00
Bec verseur	5	200 x 130 x 310	1,6	DDHI0962	602,00
Bec verseur	10	280 x 130 x 380	2,5	DDHI0963	670,00
Bec verseur	20	345 x 175 x 470	3,7	DDHI0964	804,00

Bidon de sécurité Type 1

Pour stocker et transvaser vos liquides inflammables dans des récipients de petite capacité.

- Homologation : FM - UL - UCL - TÜV.
- Capacité : 1 à 19 litres.
- Construction en acier robuste.
- Poignée ergonomique et résistante.
- Double filtre pare-flammes.
- Fermeture automatique du bouchon avec ressort de rappel pour éviter les fuites.
- Le tarage du bouchon fait office de soupape de surpression.
- Corps renforcé et fond surélevé résistants aux chocs.
- Revêtement en poudre robuste résistant aux produits chimiques.
- Coloris : Jaune.



Capacité (litres)	Dim. Ø x H (mm)	Poids (kg)	Réf.	Prix € HT l'unité
1	117 x 210	0,8	DDHI0969	185,00
3,8	241 x 279	1,8	DDHI0970	115,00
7,5	241 x 349	2,5	DDHI0971	119,00
9,5	298 x 292	3	DDHI0972	122,00
19	298 x 428	3,5	DDHI0973	133,00

Bidon de sécurité

Pour le stockage de produits inflammables.

- Agréé : UN (uniquement sur les bouchons filetés).
- Conforme aux réglementations TÜV.
- Capacité : 1, 2 et 5 litres.
- Construction en acier inoxydable.
- Bouchon fileté ou bec verseur.
- Poignée ergonomique en aluminium Noir et peinture époxy Orange pour modèles UN avec poignée en acier inoxydable.
- Protection anti-explosion : pare-flammes, soupapes de sécurité.
- Anneau plastique anti-choc Orange.
- Partie supérieure conique permettant l'évacuation complète du contenu.



Bouchon	Capacité (litres)	Dim. Ø x H (mm)	Poids (kg)	Réf.	Prix € HT l'unité
Fileté	1	111 x 235	0,7	DDHI0953	350,00
Fileté	2	131 x 275	0,8	DDHI0954	374,00
Fileté	5	165 x 400	1,2	DDHI0955	425,00
Bec verseur	1	111 x 238	0,7	DDHI0956	412,00
Bec verseur	2	131 x 296	0,8	DDHI0957	439,00
Bec verseur	5	165 x 401	1,2	DDHI0958	482,00





Armoires de sécurité

Armoire de sécurité monobloc pour batteries Lithium-Ion

Solution économique pour le stockage et la charge de batteries lithium-ion en toute sécurité et en conformité avec la législation.

- Pictogrammes normalisés conformes aux Normes ISO 3864-1, ISO 7010 et à la directive européenne 92/58/CEE.
 - Orifice de ventilation haut et bas sur chaque porte.
 - Portes battantes avec angle d'ouverture de 110°.
 - Serrure et fermeture à clef en 3 points.
 - Étagères perforées, réglables en hauteur sur crémaillères, au pas de 15 mm.
 - Dim. ext. : H 1950 x l. 930 x P 500 mm.
 - Charge admissible par étagère : 102 kg.
 - Poids : 90 kg.
- Coloris :
- Corps : Gris RAL 7035.
 - Portes : Bleu RAL 5010.

Armoire livrée avec :

- 4 racks de 9 prises pour recharger directement dans l'armoire,
- 1 extincteur automatique spécial lithium,
- 1 détecteur de fumée connecté,
- Emplacement pour raccordement de ventilation.

Réf.	Prix € HT l'unité
DDHJ0145	4 159.00

Caisse anti-feu pour batteries lithium

Pour le stockage et le transport de produits solides (groupes d'emballage II et III). Homologuée ADR.

- Construction en PEHD, anti-UV avec 2 poignées rabattables.
- Coussins de protection ignifuge pour empêcher le mouvement des batteries.
- Adaptée pour batterie jusqu'à 5 kg.
- Fermeture du couvercle par 2 clips.
- Caisses empilables et verrouillables entre-elles.



Dim. ext. L x l. x H (mm)	Dim. int. L x l. x H (mm)	Poids (kg)	Réf.	Prix € HT l'unité
400 x 300 x 215	300 x 190 x 90	4,5	DDHJ0119	465.00
400 x 300 x 340	300 x 190 x 215	6	DDHJ0120	571.00
500 x 300 x 280	400 x 170 x 150	6,7	DDHJ0150	683.00

Extincteur

Extincteur poudre pour feux de type A, B et C. DDHG0784 : Certification : NF EN-3/EP2 045 730. DDHG0785 : Certification : NF EN-3/EP6 045 569.

- Capacité : 1 et 6 kg.
- Corps en tôle d'acier.
- Manomètre de contrôle.
- Agent propulseur : azote à 20°C sous pression 15 bar.

Garantie : 1 an.

- Conditionné par 3.
- Autres conditionnements sur demande.



Capacité (kg)	Durée de fonctionnement (s)	Dim. Ø x H (mm)	Poids (kg)	Cdt par	Réf.	Prix € HT l'unité
1	7,13	85 x 330	2,21	3	DDHG0784	82.00
6	23,7	160 x 545	9,66	3	DDHG0785	189.00



Valise de transport pour batteries Lithium-Ion

Valise sécurisée pour batteries Lithium-Ion 1 ou 2 compartiments.

Agréée par l'ONU pour le transport de piles au lithium intactes ou défectueuses.

- Certification selon STANAG 4280, DEF STAN 81-41, ATA 300, UN 3480.
- Coussins avec rembourrage en fibre de verre texturé, ignifuge selon la Norme DIN 4102-4 et non conducteur.
- Homologation IP 67 : totalement étanche à la poussière et à l'eau à une profondeur d'un mètre pendant 30 min.
- Dim. ext. : L 510 x P 420 x H 150 mm.
- Poids : 4,5 kg.



Modèle	Réf.	Prix € HT l'unité
1 compartiment	DDHJ0146	529.00
2 compartiments	DDHJ0147	587.00

Extincteur pour batteries Lithium-Ion

Compact et léger, adapté aux incendies de batteries lithium. Conforme à la Norme NF EN 3-7+A1 et à la directive des équipements sous pression 2014/68/UE.

- Volume : 6 ou 9 litres.
- Classe de feu : AB.
- Corps en acier peint.
- Pour batterie avec une puissance : 135 Wh pour le modèle 6 litres et 315 Wh pour le modèle 9 litres.



Volume (litres)	Dim. Ø x H (mm)	Poids (kg)	Réf.	Prix € HT l'unité
6	175 x 440	11	DDHG0789	316.00
9	175 x 590	15	DDHG0790	378.00



Armoire de sécurité pour produits inflammables

Résistance au feu testée et approuvée FM (10 minutes).

Pour le stockage des produits inflammables.

• Capacité : 114 à 341 litres.

- Version 2 portes, 2 orifices d'aération équipés d'arrête-flammes, pieds ajustables et connecteur de terre.
- Double paroi en acier soudé robuste de calibre 18 (1 mm), avec un espace isolant de 38 mm.
- Bac de rétention intégré selon le modèle.
- Coloris : Jaune.
- Garantie 3 ans.



Capacité (litres)	Capacité de rétention (litres)	Fermeture	Nombre de portes	Nombre d'étagères	Dim. hors tout L x P x H (mm)	Réf.	Prix € HT l'unité
114	-	Manuelle	2	1	910 x 610 x 890	DDHJ0131	1 336.00
114	20	Manuelle	2	1	1090 x 460 x 1120	DDHJ0132	1 390.00
114	20	Automatique	2	1	1090 x 460 x 1120	DDHJ0133	1 487.00
170	20	Manuelle	2	2	1090 x 460 x 1650	DDHJ0134	1 715.00
170	20	Automatique	2	2	1090 x 460 x 1650	DDHJ0121	1 807.00
227	32	Manuelle	2	2	860 x 860 x 1650	DDHJ0135	2 044.00
227	32	Automatique	2	2	860 x 860 x 1650	DDHJ0136	2 178.00
341	41	Manuelle	2	2	1090 x 860 x 1650	DDHJ0137	2 505.00
341	41	Automatique	2	2	1090 x 860 x 1650	DDHJ0138	2 595.00
Étagère supplémentaire L 356 x P 100						DDHJ0139	108.00
Étagère supplémentaire L 772 x P 356						DDHJ0140	149.00
Étagère supplémentaire L 737 x P 100						DDHJ0141	193.00

Armoire de sécurité d'établi

Pour le stockage de vos produits inflammables.

• Capacité : 15 litres.

- Verrou automatique pour une fermeture sécurisée.
- Montage mural possible pour un gain de place.
- Conforme aux normes OSHA et NFPA.
- Bac de rétention 6,5 litres intégré.
- Coloris : Jaune.
- Livrée avec 1 étagère L 340 x P 330 mm.

A partir de

780.00 € HT
l'unité



Capacité (litres)	Fermeture des portes	Nombre de portes	Dim. hors tout L x P x H (mm)	Réf.	Prix € HT l'unité
15	Manuelle	1	430 x 430 x 560	DDHJ0122	780.00
15	Automatique	1	430 x 430 x 560	DDHJ0123	875.00
Étagère supplémentaire L 340 x P 330				DDHJ0124	71.30
Kit de montage mural				DDHJ0125	79.20



Kit de montage mural

Armoire de sécurité Compac Sure-Grip®

Idéale pour l'entreposage de petites quantités de liquides inflammables, petite largeur, elle se place pratiquement partout.

• Capacité : 45 et 57 litres.

- Résistant au feu avec double paroi en acier soudé robuste de calibre 18 (1 mm).
- Conforme aux normes OSHA et NFPA, Approuvé FM.
- Bac de rétention 10 litres intégré.
- Coloris : Jaune.
- Livrée avec 1 étagère L 498 x P 356 mm.

Capacité (litres)	Fermeture des portes	Nombre de portes	Dim. hors tout L x P x H (mm)	Réf.	Prix € HT l'unité
45	Manuelle	1	590 x 460 x 890	DDHJ0126	1 031.00
45	Automatique	1	590 x 460 x 890	DDHJ0127	1 111.00
57	Manuelle	1	590 x 460 x 1120	DDHJ0128	1 231.00
57	Automatique	1	590 x 460 x 1120	DDHJ0129	1 301.00
Étagère supplémentaire L 498 x P 356				DDHJ0130	81.00



Armoire d'établi pour les acides

Adaptée aux liquides hautement corrosifs.

• Capacité : 6 à 36 bouteilles de 2,5 litres.

- Bac de confinement étanche de 51 mm.
- Verrouillage trois points sur les grandes armoires pour sécuriser la fermeture et éviter les émissions de vapeur.
- Fermeture manuelle.
- L'étagère incluse dans les grands modèles se règle par paliers de 76 mm.
- Porte cadenassable en option.
- Coloris : Blanc.

Capacité (litres)	Nombre de portes	Nombre d'étagères	Dim. hors tout L x P x H (mm)	Réf.	Prix € HT l'unité
6 bouteilles de 2,5 litres	1	0	430 x 430 x 560	DDHJ0142	2 656.00
36 bouteilles de 2,5 litres	2	1	910 x 550 x 910	DDHJ0143	6 212.00
36 bouteilles de 2,5 litres	2	1	910 x 550 x 930	DDHJ0144	5 585.00





Armoires de sécurité

Sécurité

Armoire multirisque pour produits dangereux

Pour un stockage sûr, approuvé et séparé de différents produits dangereux dans une seule armoire.

- Structure monobloc en acier.
- 3 ou 4 portes battantes en double épaisseur d'acier.
- Fermeture par poignée rotative avec serrure, fermeture en deux temps.

Compartiments équipés de :

- 1 étagère + 1 caillebotis avec bac de rétention au sol.
- Système d'aération intégré pour chaque compartiment / niveau de stockage.
- Ventilation naturelle dans la partie inférieure.
- Dispositif de réglage des pieds.

Coloris :

- Corps : Gris anthracite RAL 7016.
- Portes : Blanc RAL 9010.



Nbre de portes	Dim. ext. L x P x H (mm)	Poids (kg)	Réf.	Prix € HT l'unité
3	545 x 520 x 1950	51	DDHJ0101	1 930.00
4	1055 x 520 x 1950	75	DDHJ0102	2 586.00



INFO

Les armoires de sûreté ne sont pas conformes à la Norme : NF-EN 14470-1.

Armoire de sûreté avec rétention

Solution de stockage sécurisée de vos produits chimiques.

- Construction robuste en double épaisseur d'acier, revêtement époxy.
- Portes battantes en simple tôle d'acier.
- Étagères en acier galvanisé réglables en hauteur au pas de 25 mm.
- Bac de rétention avec caillebotis en acier galvanisé, charge : 100 kg.
- Fermeture par poignée rotative avec serrure, fermeture en deux temps.
- Système de démontage rapide des portes.
- Ouverture d'aération en partie basse et haute.
- Pieds réglables intégrés pour la mise à niveau de l'armoire.
- Possibilité de raccordement sur le toit de l'armoire à un système de ventilation Ø 75mm.

Coloris :

- Corps : Anthracite RAL 7016.
- Portes : Jaune RAL 1004, Gris RAL 7035, Blanc RAL 9010, Vert RAL 6011.

A partir de
914.00 €HT
l'unité



Existe aussi en couleur de portes : Bleu, Rouge, Gris argent. Existe aussi avec portes vitrés. Consultez votre partenaire D-Direct.

Dim. ext. L x P x H (mm)	Nbre de portes	Nombre d'étagères	Charge par étagère (kg)	Capacité rétention (litres)	Poids (kg)	Coloris Jaune	Coloris Gris	Coloris Blanc	Coloris Vert	Prix € HT l'unité
545 x 520 x 1105	1	2	50	22	31	DDHJ0011	DDHJ0017	DDHJ0023	DDHJ0029	914.00
810 x 520 x 1105	2	2	60	33	40	DDHJ0012	DDHJ0018	DDHJ0024	DDHJ0030	1 099.00
1055 x 520 x 1105	2	2	100	33	45	DDHJ0013	DDHJ0019	DDHJ0025	DDHJ0031	1 129.00
545 x 520 x 1950	1	3	50	22	50	DDHJ0014	DDHJ0020	DDHJ0026	DDHJ0032	1 116.00
810 x 520 x 1950	2	3	60	33	62	DDHJ0015	DDHJ0021	DDHJ0027	DDHJ0033	1 266.00
1055 x 520 x 1950	2	3	100	33	73	DDHJ0016	DDHJ0022	DDHJ0028	DDHJ0034	1 374.00

Armoire murale de sécurité - 30 minutes

Conforme à la Norme NF EN 14470-1.

- Fixation murale sur console fournie.
- Charge maxi : 150 kg.
- Construction en tôle d'acier.
- Portes battantes à fermeture automatique, serrure à cylindre.
- Bac de rétention au sol : 10 litres.
- Système d'aération et de ventilation intégré pour le raccordement à un dispositif technique d'évacuation d'air : Ø 75 mm.
- Dim. hors tout : L 995 x P 470 x H 482 mm.
- Poids : 65,5 kg.
- Coloris : Gris anthracite.



Réf.	Prix € HT l'unité
DDHJ0100	1 474.00



Armoire de sécurité pour batteries Lithium-Ion

Pour le stockage des batteries Lithium-Ion.

Armoire de sécurité haute avec portes à verrouillage automatique.

- Avec fermeture à cylindre profilé et affichage du niveau de fermeture.
- Pieds réglables intégrés.
- Test résistance au feu selon NF EN 14470-1.
- Conforme CE.
- Avec bloc multiprises.
- Avec bac de rétention au sol.



DDHJ0116 : avec système d'alerte.

DDHJ0117 : avec système d'alerte / extinction d'incendie et caisson de ventilation intégré.

• Coloris : corps Gris anthracite RAL 7016 et portes Bleu gentiane RAL 5010.



Dim. ext. L x P x H (mm)	Dim. int. L x P x H (mm)	Nbre de portes	Nombre d'étagères	Charge par étagère (kg)	Capacité rétention (litres)	Poids (kg)	Réf.	Prix € HT l'unité
599 x 615 x 1953	450 x 522 x 1647	1	4	25	1	265	DDHJ0151	5 384.00
1193 x 615 x 2224	1050 x 522 x 1647	2	5	75	2,6	424	DDHJ0152	10 244.00

Armoire résistante au feu : 30 minutes pour produits dangereux

Pour le stockage de produits dangereux et inflammables sur le lieu de travail.

Conforme à la Norme NF EN 14470-1. Certifié GS.

- Corps en panneaux mélaminés traités résistants au feu.
- Portes de confort avec fermeture automatique en cas d'incendie.
- Portes verrouillables par serrure à cylindre (compatible organigramme).
- Socle de transport intégré, manutentionnable par transpalette.
- 3 tablettes réglables en hauteur au pas de 32 mm. Charge : 75 kg.
- 1 bac de rétention acier.
- Raccord pour ventilation (DN 75).
- Coloris : corps Gris anthracite RAL 7016, portes Jaunes RAL 1004.

Option :

Caisson de ventilation insonorisé.

Prêt à raccorder sur les armoires de sécurité.

Le filtre à charbon actif est en mesure de retenir des vapeurs de solvants de manière permanente dans plus de 99,99 % des cas.

- Boîtier en acier, revêtement époxy.
- Système de contrôle du débit d'air.
- Surveillance automatique du taux de saturation du filtre.
- Visualisation des défauts ventilation et filtration par LED.
- Alarme sonore et visuelle.
- Dim. : L 305 x P 555 x H 210 mm.
- Tension : 230 V.
- Niveau sonore : 39 dB.
- Poids : 4,2 kg.



A partir de
2150.00 €HT
l'unité



DDHJ0078

DDHJ0077

DDHJ0076

Dim. ext. L x P x H (mm)	Dim. int. L x P x H (mm)	Capacité rétention (litres)	Poids (kg)	Réf.	Prix € HT l'unité
560 x 615 x 1955	450 x 520 x 1645	22	200	DDHJ0076	2 150.00
860 x 615 x 1955	750 x 520 x 1645	23	240	DDHJ0077	2 423.00
1160 x 615 x 1955	1050 x 520 x 1645	33	280	DDHJ0078	2 811.00
Caisson de ventilation avec filtration intégrée				DDHJ0082	1 919.00



Existe en 7 coloris de portes et en versions : 15 et 90 minutes.
Consultez votre Partenaire D-Direct.

Armoire de sécurité pour fûts - 90 minutes

Avec bac de rétention au sol, caillebotis, étagère et un socle de transport.

Conforme à la Norme NF EN 14470-1. Certifié GS.

- Corps en panneaux mélaminés traités résistants au feu.
- Portes de confort avec fermeture automatique en cas d'incendie.
- Portes verrouillables par serrure à cylindre.
- Socle de transport intégré, manutentionnable par transpalette.
- Tablette réglable en hauteur. Charge : 75 kg.
- 1 bac de rétention acier.
- Raccord pour ventilation (DN 75) sur les toits en option.
- Coloris : Gris RAL 7035.

Option sur demande :

- Caisson de ventilation avec ventilation intégrée.



Dim. ext. L x P x H (mm)	Dim. int. L x P x H (mm)	Capacité rétention (litres)	Poids (kg)	Réf.	Prix € HT l'unité
1105 x 1018 x 2224	936 x 864 x 1890	200	855	DDHJ0097	6 691.00
1555 x 1018 x 2224	1386 x 864 x 1890	200	1150	DDHJ0098	7 715.00
Caisson de ventilation avec filtration intégrée				DDHJ0099	1 997.00





Armoires de sécurité

Sécurité

Armoire de sécurité - 30 minutes

Testée et homologuée aux Normes EN 14470-1 (04/2004), EN 1363-1 (06/2000) et à la Norme FM 6050.

Résistance de 30 minutes au feu selon la courbe normalisée ISO 834.

• Capacité : de 30 à 250 litres.

- Pictogrammes normalisés.
- Construction en panneaux isolants.
- Socle avec cache pour déplacement par transpalette, hors modèles sous-pailasse.
- Étagères de rétention réglables en hauteur au pas de 32 mm.
- Bac de rétention amovible en partie basse.
- Orifices de ventilation Ø 100 mm pour raccordement éventuel.
- Portes à fermeture automatique.
- Serrure anti-étincelle, fermeture à clé en 3 points.
- Pieds vérins, pour mise à niveau.
- Coloris : Gris clair RAL 7035 avec champs plaqués Jaune RAL 1023.

A partir de
2140,00 €HT
 l'unité



DDHJ0091



DDHJ0095



DDHJ0093



DDHJ0090



DDHJ0089

Capacité (litres)	Dim. ext. L x P x H (mm)	Nombre de portes	Nombre étagères/bac/caillebotis	Capacité de rétention (litres)	Poids (kg)	Réf.	Prix € HT l'unité
30	605 x 630 x 635	1	0 / 1 / 1	20	64	DDHJ0089	2 140.00
60	1115 x 630 x 635	2	0 / 1 / 1	41	108	DDHJ0090	2 812.00
113	1092 x 537 x 1198	2	1 / 1 / 0	31	170	DDHJ0093	3 319.00
170	1092 x 457 x 1731	2	2 / 1 / 0	31	210	DDHJ0094	3 668.00
228	864 x 864 x 1731	2	2 / 1 / 0	54	210	DDHJ0095	3 969.00
130	605 x 550 x 1980	1	3 / 1 / 0	20	117	DDHJ0091	2 664.00
250	1115 x 550 x 1980	2	3 / 1 / 0	41	210	DDHJ0092	3 433.00



Manutentionnable par transpalette




Bac de rétention de seuil (caillebotis en option)



Étagère de rétention



 Existent en version portes vitrées. Consultez votre partenaire D-Direct.

Armoire de sécurité - 90 minutes

Testée et homologuée aux Normes EN 14470-1 (04/2004), EN 1363-1 (06/2000) et à la Norme FM 6050.

Résistance de 105 minutes au feu selon la courbe normalisée ISO 834.

• Capacité : de 30 à 250 litres.

- Pictogrammes normalisés.
- Parois extérieures en acier 12/10ème, parois intérieures en mélaminé Blanc.
- Socle avec cache pour déplacement par transpalette, hors modèles sous-pailasse.
- Étagères de rétention réglables en hauteur au pas de 64 mm.
- Bac de rétention amovible en partie basse.
- Portes à fermeture automatique par thermofusible.
- Serrure anti-étincelle, fermeture à clé en 3 points.
- Orifices de ventilation Ø 100 mm pour raccordement à une ventilation extérieure.
- Point fixation pour mise à la terre.
- Coloris : Corps et portes Blanc RAL 9010 ou corps Blanc Ral 9010 avec porte(s) Jaune(s) RAL 1023.

Options sur demande :

- Étagère supplémentaire.
- Caillebotis pour bac de rétention.
- Tiroir / bac de rétention coulissant.
- Surprotections en PVC.
- Caissons de ventilation ou de filtration.
- Tapis absorbants à placer au fond du bac de rétention.
- Serrure à code.



DDHJ0114



DDHJ0110




DDHJ0109



Capacité (litres)	Dim. ext. L x P x H (mm)	Nombre de portes/tiroirs	Nombre étagères/bac	Capacité de rétention (litres)	Coloris	Poids (kg)	Réf.	Prix € HT l'unité
30	635 x 570 x 630	1 porte	1 / 1	20	Blanc/Blanc	127	DDHJ0104	2 730.00
30	635 x 615 x 630	1 tiroir	0 / 1	20	Blanc/Blanc	155	DDHJ0105	3 565.00
60	1137 x 570 x 630	2 portes	1 / 1	41	Blanc/Blanc	213	DDHJ0106	3 615.00
60	1137 x 615 x 630	1 tiroir	0 / 1	41	Blanc/Blanc	240	DDHJ0107	4 006.00
65	635 x 670 x 1100	1 porte	2 / 1	20	Blanc/Blanc	182	DDHJ0108	3 051.00
115	1137 x 670 x 1100	2 portes	2 / 1	41	Blanc/Blanc	297	DDHJ0109	3 973.00
130	635 x 618 x 1950	1 porte	3 / 1	20	Blanc/Blanc	287	DDHJ0110	3 603.00
130	635 x 618 x 1950	1 porte	3 / 1	20	Blanc/Jaune	287	DDHJ0111	3 614.00
200	905 x 618 x 1950	2 portes	3 / 1	31	Blanc/Blanc	438	DDHJ0112	4 917.00
250	1137 x 618 x 1950	2 portes	3 / 1	41	Blanc/Blanc	453	DDHJ0113	4 940.00
250	1137 x 618 x 1950	2 portes	3 / 1	41	Blanc/Jaune	453	DDHJ0114	4 962.00



DDHJ0107



Plinthe amovible



Déplacement à vide par transpalette



Armoire de sûreté pour produits dangereux

Pour le stockage de vos produits dangereux en toute sécurité et en conformité avec la législation.

- Capacité : de 80 à 300 litres.
- Construction en acier monobloc.
- 4 pictogrammes normalisés fournis : "Inflammable", 2 "Corrosifs", "Toxique".
- Étagères / bacs de rétention, hauteur : 50 mm, réglables par crémaillères au pas de 15 mm.
- Charge par niveau : 80 kg maxi, uniformément répartie.
- Orifices de ventilation haut et bas.
- Portes battantes, ouverture à 110°, fermeture à clé 3 points.
- Tapis caoutchouc pour armoires comptoirs.

Coloris :

- Corps : Gris RAL 7035.
- Portes : Jaune, Rouge, Bleu ou Vert.

Options sur demande :

- Caillebotis galvanisé pour étagères.
- Étagères supplémentaires.
- Tapis absorbants.



INFO

Ces armoires ne conviennent pas au stockage des produits très corrosifs (acides nitrique, sulfurique, chlorhydrique...). Consultez votre partenaire D-Direct afin de connaître la gamme d'armoires la mieux adaptée à vos besoins.

Capacité (litres)	Dim. ext. L x P x H (mm)	Nbre de portes	Nombre étagères/bac	Capacité de rétention (litres)	Poids (kg)	Porte Jaune	Porte Rouge	Porte Bleu	Porte Verte	Prix € HT l'unité
						Réf.	Réf.	Réf.	Réf.	
80	500 x 500 x 1000	1	2	20	26	DDGD0590	DDGD0609	DDGD0613	DDGD0617	784.00
155	930 x 500 x 1000	2	2	40	43	DDGD0591	DDGD0610	DDGD0614	DDGD0618	1 112.00
150	500 x 500 x 1950	1	4	40	55	DDGD0592	DDGD0611	DDGD0615	DDGD0619	1 114.00
300	930 x 500 x 1950	2	4	80	90	DDGD0593	DDGD0612	DDGD0616	DDGD0620	1 386.00

Armoire de sûreté pour produits dangereux

Solution économique pour le stockage de vos produits dangereux.

- Capacité : de 70 à 240 litres.
- Construction en acier 8/10ème.
- Bac de rétention en acier, H 50 mm au bas de l'armoire.
- Étagère de rétention H 50 mm, réglable en hauteur sur crémaillère au pas de 25 mm.
- Orifices de ventilation haute et basse, en partie latérale pour entrée d'air et en partie haute pour sortie d'air (sur le fond pour armoires comptoir et sur le toit pour armoires hautes).
- Portes battantes à fermeture à clé.
- 4 Pictogrammes normalisés : "Inflammables, toxiques et 2 corrosifs".
- Coloris : Gris RAL 7035 ou Jaune RAL 1023.

A partir de
635.00 €HT
l'unité



Capacité (litres)	Dim. ext. L x P x H (mm)	Nombre de portes	Nombre étagères/bac	Capacité de rétention (litres)	Coloris	Poids (kg)	Réf.	Prix € HT l'unité
70	500 x 420 x 1000	1	1 / 1	20	Gris	26	DDHJ0086	635.00
135	920 x 420 x 1000	2	1 / 1	40	Gris	40	DDHJ0087	669.00
130	500 x 420 x 1800	1	3 / 1	40	Gris	41	DDHJ0088	672.00
240	920 x 420 x 1800	2	3 / 1	80	Gris	60	DDHJ0085	774.00
240	920 x 420 x 1800	2	3 / 1	80	Jaune	60	DDHJ0115	776.00



Cadenas de sécurité

Sécurité

Quel type de clés choisir ?

Clés différentes : KD
Chaque cadenas s'ouvre avec une clé unique.



Clés identiques : KA
Les clés ouvrent indifféremment chaque cadenas.



Clés différentes + 1 clé passe-partout : MK
Chaque cadenas s'ouvre avec une clé unique + une clé passe-partout ouvrant l'ensemble des cadenas



Cadenas de consignation mécanique : anse inox

Pour toutes applications de consignation.

- Corps thermoplastique Zenex™ résistant à la corrosion, aux UV, aux températures extrêmes (-40°C à +90°C) et aux produits chimiques.
- Cylindre 6 goupilles avec profil de clé dédié.
- Retenue de clé, le cadenas ne peut être laissé accidentellement déverrouillé.
- Anse inox résistant à la corrosion : Ø 4,76 mm, écartement 16 mm, H 38 mm.
- Dim. corps : L 35 x H 48 mm.
- Poids : 80 g.
- Livré avec 1 clé, en ligne avec le mantra "un employé, un cadenas, une clé".
- Livré avec étiquettes "DANGER" / "PROPRIETE DE" en FR, ANG, ESP.
- **Conditionné par 6 cadenas de même couleur.**



Cadenas de consignation électrique : anse nylon

Pour applications électriques.

- Corps thermoplastique Zenex™ résistant à la corrosion, aux UV, aux températures extrêmes (-40°C à +90°C) et aux produits chimiques.
- Cylindre 6 goupilles avec profil de clé dédié.
- Retenue de clé, le cadenas ne peut être laissé accidentellement déverrouillé.
- Anse inox résistant à la corrosion : Ø 6 mm, écartement 20 mm, H 38 mm.
- Dim. corps : L 38 x H 44 mm.
- Poids : 60 g.
- Livré avec 1 clé, en ligne avec le mantra "un employé, un cadenas, une clé".
- Livré avec étiquettes "DANGER" / "PROPRIETE DE" en FR, ANG, ESP.
- **Conditionné par 6 cadenas de même couleur.**



Coloris	A clés différentes KD		A clés identiques KA	
	Réf.	Prix € HT l'unité	Réf.	Prix € HT l'unité
Rouge	DDHK0071	26.20	DDHK0080	27.70
Orange	DDHK0072	26.20	DDHK0081	27.70
Jaune	DDHK0073	26.20	DDHK0082	27.70
Vert	DDHK0074	26.20	DDHK0083	27.70
Bleu	DDHK0075	26.20	DDHK0084	27.70
Noir	DDHK0076	26.20	DDHK0085	27.70
Violet	DDHK0077	26.20	DDHK0086	27.70
Blanc	DDHK0078	26.20	DDHK0087	27.70
Bleu canard	DDHK0079	26.20	DDHK0088	27.70

D Existe avec anse H 76 mm.

Clés différentes + 1 clé passe-partout



Consultez votre partenaire D-Direct.

Coloris	A clés différentes KD		A clés identiques KA	
	Réf.	Prix € HT l'unité	Réf.	Prix € HT l'unité
Rouge	DDHK0089	28.20	DDHK0097	29.60
Orange	DDHK0090	28.20	DDHK0098	29.60
Jaune	DDHK0091	28.20	DDHK0099	29.60
Vert	DDHK0092	28.20	DDHK0100	29.60
Bleu	DDHK0093	28.20	DDHK0101	29.60
Noir	DDHK0094	28.20	DDHK0102	29.60
Violet	DDHK0095	28.20	DDHK0103	29.60
Bleu canard	DDHK0096	28.20	DDHK0104	29.60

Câble de consignation universel

Permet de condamner plusieurs vannes et disjoncteurs en même temps.

- Possibilité de verrouiller le dispositif à l'aide de 4 cadenas.
- Corps en composite Zenex™.
- Câble en acier souple Ø 4 mm, isolé vinyle.
- Étiquette «DANGER - DO NOT OPERATE» incluse.
- Longueur : 1830 mm.

Conditionné par 6 câbles		
Longueur (mm)	Réf.	Prix € HT l'unité
1830	DDHK0060	37.30



Kit de consignation générale ou électrique

Dédié à tous les professionnels de la maintenance, pour les opérations de consignation générale ou électriques.

Ce kit contient :

- 2 cadenas Zenex™ s'ouvrant avec la même clé.
- 2 mini bloque-disjoncteurs universels.
- 1 bloque-disjoncteur pour interrupteurs standards.
- 2 étiquettes de consignation en polypropylène et réutilisables "Ne pas utiliser".
- 1 crochet de consignation en nylon isolant, anse flexible.
- 1 câble de consignation ajustable : 1,80 m x Ø 4 mm.
- 1 pochette de consignation OFFERTE.



Bloque-disjoncteur universel

- Ultra compact : s'installe sur des disjoncteurs côte à côte.
- Fixation par vis à serrage manuel.
- Verrouillage : horizontal ou vertical.



Conditionné par 12	
Réf.	Prix € HT l'unité
DDHK0069	21.20

D Autres modèles de bloque-disjoncteurs, consultez votre partenaire D-Direct.



Conditionné par 4 kits	
Réf.	Prix € HT le kit
DDHK0068	138.00



Cadenas de sécurité à clé

- Corps et cylindre en laiton massif non corrosifs.
- Anse en acier cémenté.
- Double levier de verrouillage.
- Cylindre à goupilles.
- Livré avec 2 clés identiques par cadenas.

Conditionné par 24 pièces.

Autres conditionnements sur demande.



DDHK0001



DDHK0003

Corps l. (mm)	Anse H x l. x Ø (mm)	Cdt par	Réf.	Prix € HT l'unité
30	14 x 14 x 5	24	DDHK0001	7.40
40	21 x 20 x 6	24	DDHK0003	9.90



Autres modèles de cadenas et de fermetures : à clés identiques, clés passe-partout, combinaisons. Consultez votre partenaire D-DIRECT.

Cadenas de sécurité à combinaison

2 modèles :

- Corps en aluminium finition laiton, anse laitonée
- Combinaison à 3 chiffres personnalisable.
- Corps en laiton massif, anse en acier.
- Combinaison à 4 chiffres personnalisable.
- Conditionnement voir tableau (Cdt par).

Autres conditionnements sur demande.



Corps matière	Corps l. (mm)	Anse H x l. x Ø (mm)	Cdt par	Réf.	Prix € HT l'unité
Aluminium	31	24 x 14 x 5	12	DDHK0105	17.00
Laiton	40	24 x 22 x 6	8	DDHK0007	23.10

Cadenas très haute sécurité "pro series"™

Idéal pour sécuriser caves, garages et clôtures d'usine.

- Corps en acier laminé haute résistance.
- Revêtement de protection exclusif contre l'eau, le gel, la poussière.
- Anse en alliage de bore trempé avec ou sans protection en fonte.
- Double verrouillage du pêne dormant.
- Cylindre haute sécurité à 5 goupilles.
- Capuchon pour protéger le cylindre de la poussière et de l'eau.
- Livré avec 2 clés par cadenas.

Option :

- Moraillon haute sécurité en acier.



DDHK0106

DDHK0008

DDHK0009

DDHK0011

Corps l. (mm)	Anse H x l. x Ø (mm)	Protection anse	Cdt par	Réf.	Prix € HT l'unité
54	29 x 23 x 8	Non	4	DDHK0008	65.90
54	61 x 23 x 8	Non	4	DDHK0009	68.20
67	35 x 23 x 11	Non	4	DDHK0010	79.80
54	20 x 23 x 8	Oui	4	DDHK0011	67.70
67	20 x 23 x 11	Oui	4	DDHK0012	82.30
Moraillon	L 140 x Ø 11		4	DDHK0106	53.60



Disponible avec clés identiques ou clés passe-partout. Consultez votre partenaire D-DIRECT.

Cadenas connecté Bluetooth

Pas de clé, pas de combinaison : la clé, c'est votre smartphone. Idéal pour les industries, les sites de production...

2 modèles : Utilisation intérieure ou extérieure.

- Corps en zinc.
- Anse en alliage de bore nickelé.
- Double verrouillage à billes.
- Couverture en élastomère thermoplastique avec joints étanches pour le modèle extérieur.
- Téléchargement GRATUIT de l'application Master Lock® Vault eLocks.

Modèle intérieur :

- Batterie : Pile C4R2450.
- Durée de vie de la pile : 2 ans en mode Toucher et 4 mois en mode Balayage pour une utilisation normale.

Modèle extérieur :

- Batterie : Pile CR2.
- Durée de vie de la pile : 5 ans en mode Toucher et 2 mois en mode Balayage pour une utilisation normale.



INFO

Téléchargez GRATUITEMENT l'application Master Lock® Vault eLocks.



Modèle	Dim. hors tout L x Ep. x H (mm)	Anse H x l. x Ø (mm)	Cdt par	Réf.	Prix € HT l'unité
Intérieur	47 x 27 x 80	22 x 20 x 7	4	DDHK0107	127.00
Extérieur	56 x 27 x 134	51 x 24 x 9	4	DDHK0108	156.00

Câble de verrouillage réglable Python®

Mécanisme de verrouillage breveté qui maintient le câble serré dans n'importe quelle position entre 0,30 et 1,8 mètres.

- Câble interchangeable en acier tressé 100 %, Ø 10 mm.
- Corps de verrouillage et câble résistants aux intempéries.
- Gaine en vinyle et bande de protection sur le boîtier.
- Bande auto-agrippante pour un rangement compact.
- Livré avec 2 clés identiques.



Cdt par	Réf.	Prix € HT l'unité
4	DDHK0013	48.20

Mini coffre à combinaison pour clés

Boîtier mural pour le rangement et la transmission de clé.

- Corps en alliage de zinc.
- Combinaison programmable 4 chiffres.
- Double levier de verrouillage.
- Dim. ext. : l. 105 x H 135 x P 46 mm.
- Dim. int. : l. 64 x H 96 x P 35 mm.
- Utilisation intérieure/extérieure.
- Fixation murale.

Cdt par	Réf.	Prix € HT l'unité
4	DDHK0014	57.40





Armoires fortes de sécurité

Armoire forte blindée

Les armoires fortes protègent les entreprises contre l'espionnage industriel, le vandalisme, le vol, les indiscretions. La construction est réalisée en tôle d'acier 1er choix formant une structure monobloc et indéformable.

- Corps monobloc en 20/10ème, porte épaisseur totale 70 mm.
- Blindage anti-perçage au manganèse du système de condamnation.
- Verrouillage actif par pènes de condamnation tournants anti-sciage : Ø 25 mm.
- Condamnation de porte sur les 4 côtés par pènes actifs / passifs anti-arrachement.
- Tablettes pour dossiers suspendus, réglables par crémaillères au pas de 50 mm.
- Trous de scellement à la base Ø 14 mm.
- Couleur : Gris clair RAL 9006.

2 types de serrures :

- **Serrure à clé** : serrure du coffre-fort A2P niveau A (2 clés fournies).
 - **Serrure électronique** : serrure homologuée classe 2 VDS.
- 1 000 000 de combinaisons, temporisation après la 3ème erreur. Piles situées dans le clavier, accessibles de l'extérieur.



DDHH0805



DDHH0807



DDHH0808



DDHH0811

Dim. ext. hors poignées H x L x P (mm)	Dim. int. H x L x P (mm)	Nombre d'étagères	Volume (litres)	Poids (kg)	Serrure à clé A2P		Serrure électronique	
					Réf.	Prix € HT l'unité	Réf.	Prix € HT l'unité
1000 x 600 x 500	996 x 596 x 430	2	255	70	DDHH0806	1 745.00	DDHH0807	2 228.00
1000 x 1200 x 500	996 x 1196 x 430	2	510	130	DDHH0808	2 292.00	DDHH0809	2 699.00
1960 x 1000 x 500	1956 x 996 x 430	5	840	195	DDHH0810	2 677.00	DDHH0811	3 086.00
1980 x 1000 x 480	1975 x 995 x 420	5	830	170	DDHH0805	2 420.00	-	-



Serrure de coffre Niveau A
Serrure à clé A2P niveau A pour réf. DDHH0805



Serrure de coffre Niveau A
Serrure à clé A2P niveau A



Serrure électronique Classe 2 VDS

SERVICES D-DIRECT :

- Livraison et installation sur toute la France.
- Visite et Devis GRATUITS.
- SAV garanti en moins de 24 h. par des coffretiers.
- Garantie : 2 Ans.

Armoire forte anti-feu DIN 4102

Dans une armoire forte sans isolant, la température s'élève très rapidement lors d'un incendie. La performance des matériaux réfractaires aux normes DIN 4102 ralentit considérablement la montée de la température interne, donc protège vos documents lors d'un incendie.

- Corps indéformable et monobloc sans trace d'assemblage ni soudure.
- Verrouillage actif par pènes de condamnation tournants anti-sciage Ø 25 mm.
- Condamnation des portes sur les 4 côtés par pènes actifs / passifs anti-arrachement.
- Angle d'ouverture porte 200°.
- Trous de scellement à la base Ø 14 mm.
- Coloris : Gris RAL 9006.

2 types de serrures :

- **Serrure à clé** : serrure du coffre-fort A2P niveau A (2 clés fournies).
 - **Serrure électronique** : serrure de coffre-fort classe 2 VDS, 1 000 000 de combinaisons alphanumériques, intâtable, temporisée après la 3ème erreur.
- 1 code maître et un code utilisateur programmables. Condamnation automatique à la fermeture de l'armoire. Alimentation par pile avec système extérieur de secours.



DDHH0833



DDHH0831

Lors d'un incendie, le joint se dilate de 10 fois son volume pour assurer une parfaite étanchéité aux flammes, au gaz, à l'aspersion et à la chaleur.



Dim. ext. hors poignées H x L x P (mm)	Dim. int. H x L x P (mm)	Nombre d'étagères	Volume (litres)	Poids (kg)	Serrure à clé A2P		Serrure électronique	
					Réf.	Prix € HT l'unité	Réf.	Prix € HT l'unité
1000 x 600 x 480	940 x 540 x 375	2	190	95	DDHH0850	3 016.00	DDHH0829	3 846.00
1000 x 1200 x 480	940 x 1140 x 375	2	400	140	DDHH0851	3 862.00	DDHH0831	4 701.00
1980 x 1000 x 480	1920 x 940 x 375	5	680	230	DDHH0852	5 008.00	DDHH0833	5 851.00
1980 x 1200 x 480	1920 x 1140 x 375	5	821	280	DDHH0853	6 268.00	DDHH0835	7 038.00



Serrure de coffre Niveau A
Serrure à clé A2P niveau A



Serrure électronique Classe 2 VDS



Coffre de sécurité

Protection anti-effraction norme européenne EN 14450.
Classe S2.

Blindage anti-perçage au manganèse du système de condamnation.
Protection anti-feu.

- Construction en double paroi, structure indéformable et monobloc.
- Porte inarrachable sans gonds apparents, ouverture à 90°.
- Perçages pour fixations Ø 10 mm : 2 au dos et 2 à la base.
- Coloris : Gris clair RAL 9006.

2 types de serrures :

- **Serrure à clé** : serrure du coffre-fort A2P niveau A (2 clés fournies).
- **Serrure électronique** : serrure homologuée classe 2 VDS.

1 000 000 de combinaisons, 1 code maître et 1 code utilisateur programmables.

Alimentation par pile 9 volts accessible sous le clavier.



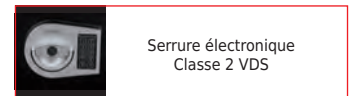
Protection anti-feu



DDHH0900



DDHH0898



Dim. ext. hors poignées H x L x P (mm)	Dim. int. H x L x P (mm)	Nbre étagères	Volume (litres)	Poids (kg)	Serrure à clé A2P		Serrure électronique	
					Réf.	Prix € HT l'unité	Réf.	Prix € HT l'unité
300 x 420 x 380	225 x 354 x 296	1	24	31	DDHH0895	646.00	DDHH0899	1 028.00
430 x 430 x 395	360 x 354 x 296	1	38	51	DDHH0896	919.00	-	-
610 x 430 x 395	530 x 354 x 296	2	55	69	DDHH0897	1 157.00	DDHH0901	1 560.00
810 x 430 x 395	730 x 354 x 296	2	76	86	DDHH0898	1 377.00	DDHH0902	1 768.00

Coffre de sécurité

Protection anti-effraction norme européenne EN 14450.
Classe S1.

- Construction en acier 1er choix, structure indéformable et monobloc.
- Porte inarrachable sans gonds apparents, ouverture à 90°.
- 4 trous de scellement.
- Coloris : Noir, finition peinture époxy (poudre) cuite au four à 180° C.

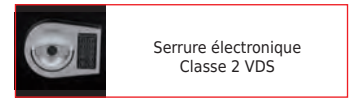
2 types de serrures :

- **Serrure à clé** : serrure du coffre-fort A2P niveau A (2 clés fournies).
- **Serrure électronique** : serrure homologuée classe 2 VDS.

1 000 000 de combinaisons, temporisation après la 3ème erreur. Piles situées dans le clavier, accessibles de l'extérieur.



A partir de
430.00 €HT
l'unité



Dim. ext. hors poignées H x L x P (mm)	Dim. int. H x L x P (mm)	Nbre étagères	Volume (litres)	Poids (kg)	Serrure à clé A2P		Serrure électronique	
					Réf.	Prix € HT l'unité	Réf.	Prix € HT l'unité
220 x 350 x 250	214 x 344 x 210	1	15	16	DDHH0820	430.00	DDHH0821	830.00
320 x 400 x 300	314 x 394 x 260	1	32	25	DDHH0822	562.00	DDHH0823	950.00
400 x 400 x 350	394 x 394 x 310	1	48	33	DDHH0824	642.00	DDHH0825	1 025.00
600 x 400 x 350	594 x 394 x 310	1	72	42	DDHH0826	829.00	DDHH0827	1 200.00

Coffre de sécurité

Idéal pour protéger et sécuriser vos biens de valeur, tels que documents de banque, actes de naissance, argent, bijoux...
Convient à la plupart des ordinateurs portables.

- Corps et porte en acier.
- Fermeture 2 pènes actifs.
- Fond moquetté.
- Trous de fixation sol et mur.
- Coloris : Noir.

2 types de serrures :

- **Serrure à clé** : 12 litres.
- **Serrure électronique avec clé de secours** : 23 - 33 et 91 litres.

A partir de
180.00 €HT
l'unité



DDHH0903



DDHH0904



DDHH0905



DDHH0906

Dim. ext. hors poignées H x L x P (mm)	Dim. int. H x L x P (mm)	Nombre d'étagères	Volume (litres)	Poids (kg)	Réf.	Prix € HT l'unité
200 x 310 x 250	197 x 307 x 200	0	12	6	DDHH0903	180.00
195 x 430 x 370	192 x 427 x 309	0	23	9,5	DDHH0904	257.00
280 x 430 x 370	268 x 426 x 304	1	33	17,5	DDHH0905	317.00
660 x 457 x 432	629 x 424 x 344	2	91	60	DDHH0906	985.00





Armoires de sécurité

Sécurité

Armoire sécurisée pour portables / tablettes avec socle

Idéale pour les établissements scolaires, salles de formation, les salons professionnels afin de recharger les ordinateurs portables, tablettes, téléphones en toute sécurité.

- Existe en colonne 5 et 10 cases.
- Corps monobloc : Ep. 12/10ème, porte : Ep. 20/10ème.
- Porte indégondable avec pli de tôle anti-effraction.
- Dim. int. case : L 349 x P 474 x H 162 mm.
- Fermeture par serrure à clé individuelle non reproductible.
- Alimentation : prise 220 V dans chaque case.
- Alimentation générale : 220 V.
- Maxi 3520 W.
- Avec socle réhausse H 300 mm (pour colonne 5 cases).


Coloris :

- Corps : Gris RAL 7035.
- Portes : 16 coloris au choix sur demande.

Nbre de cases	Dim. L x P x H (mm)	Poids (kg)	Réf.	Prix € HT l'unité	Dont EC
5	400 x 500 x 1200	40	DDHH0910	1 170.00	1.60
10	400 x 500 x 1800	72	DDHH0911	1 670.00	2.88



Prise 220 V dans chaque case



Armoire à clés

- **Capacité : de 20 à 140 clés.**
- Suspensions fixes avec numérotation.
- Corps métal embouti.
- Serrure à clé, 2 clés fournies.
- Numéros d'identification.
- Fixation murale, visserie incluse.
- Equipée de porte-clés en coloris assortis.
- Versions 80 et 140 clés avec volet intérieur.
- **Conditionné par 4.**
- **Autres conditionnements sur demande.**

Nbre de clés	Dim. int. L x P x H (mm)	Poids (kg)	Cdt par	Réf.	Prix € HT l'unité
20	160 x 80 x 200	1,3	4	DDHH0873	46.30
40	160 x 80 x 200	1,4	4	DDHH0874	51.70
60	280 x 80 x 370	3,4	4	DDHH0875	64.60
80	280 x 60 x 370	3,8	4	DDHH0876	65.50
140	280 x 80 x 370	4,8	4	DDHH0877	80.20



Armoire à clés

- **Capacité : de 60 à 400 clés.**
- Suspensions réglables sur crémaillère avec numérotation.
- Corps en tôle acier pliée et soudée.
- Serrure à clé, 2 clés numérotées fournies.
- Numéros d'identification.
- Fixation murale, visserie incluse.
- Répertoire incorporé.
- Coloris : Gris / Noir.
- **Conditionné par 2.**
- **Autres conditionnements sur demande.**



Armoire à clés

- **Capacité : de 68 à 302 clés.**
- Suspensions amovibles, réglables sur crémaillère avec numérotation.
- Corps en tôle acier pliée soudée.
- 1 ou 2 volets selon version.
- Serrure à clé, 2 clés numérotées fournies.
- Equipée de porte-clés en coloris assortis.
- Répertoire incorporé.
- Fixation murale, visserie incluse.
- **Conditionné par 2.**
- **Autres conditionnements sur demande.**

Nbre de clés	Dim. int. L x P x H (mm)	Poids (kg)	Cdt par	Réf.	Prix € HT l'unité
68	300 x 60 x 390	3,56	2	DDHH0878	169.00
105	350 x 60 x 475	4,64	2	DDHH0879	194.00
148	300 x 120 x 390	5,84	2	DDHH0880	248.00
203	350 x 120 x 475	7,38	2	DDHH0881	283.00
302	350 x 180 x 490	10,97	2	DDHH0882	392.00



Nbre de clés	Dim. int. L x P x H (mm)	Poids (kg)	Cdt par	Réf.	Prix € HT l'unité
60	380 x 90 x 480	5	2	DDHH0883	136.00
100	580 x 90 x 480	7	2	DDHH0884	173.00
150	580 x 90 x 680	10	2	DDHH0885	201.00
200	580 x 120 x 680	15	2	DDHH0886	264.00
250	580 x 140 x 680	16	2	DDHH0887	293.00
400	580 x 140 x 680	20	2	DDHH0889	440.00

Coffre de sécurité

- **Volume : 16,5 - 38,5 et 78 litres.**
- Serrure électronique avec clé de secours.
- Système d'éclairage intérieur par LED.
- Pré-perçage pour fixation au sol et au mur.
- 1 code utilisateur.
- Fiche pour batterie de secours.
- Livré avec un boîtier de piles externes.
- **Conditionné par 2.**
- **Autres conditionnements sur demande.**



DDHH0907



DDHH0908



DDHH0909

Volume (litres)	Dim. ext. L x P x H (mm)	Dim. int. L x P x H (mm)	Poids (kg)	Cdt par	Réf.	Prix € HT l'unité
16,5	350 x 270 x 250	346 x 195 x 246	6,7	2	DDHH0907	147.00
38,5	430 x 375 x 310	426 x 295 x 306	15,8	2	DDHH0908	208.00
78	390 x 445 x 607	386 x 335 x 603	28,2	2	DDHH0909	310.00

Coffre fort ignifugé

Protection de 1 heure papier, classée UL72 Class 350 1H.

- **Capacité : 20 et 38 litres.**
- Fabriqué en acier et béton.
- Ouverture / fermeture par double et triple combinaison et clé unique haute sécurité et molette.
- 1 code utilisateur.



Volume (litres)	Dim. ext. L x P x H (mm)	Dim. int. L x P x H (mm)	Poids (kg)	Réf.	Prix € HT l'unité
20	355 x 410 x 500	220 x 250 x 365	54	DDHH0890	519.00
39	460 x 470 x 530	320 x 310 x 390	75	DDHH0891	706.00

Outillage

1769 €HT
l'unité

Ensemble de mobilier d'atelier

Lieu de travail organisé et efficace pour mener à bien vos tâches.

Le système d'atelier modulaire professionnel vous permet de travailler de manière efficace et pratique, grâce aux armoires intégrées pour le rangement de vos outils et autres.

Système équipé de tiroirs séparés et d'un plan de travail spacieux et indispensable.

• Mobilier en acier 8/10ème.


• Dim. hors tout : L 1950 x P 472 x H 1925 mm.

Composition :

- 1 armoire 2 portes avec 3 étagères, dim. : L 750 x P 472 x H 1925 mm.
- 1 meuble bas 5 tiroirs, dim. : L 600 x P 410 x H 830 mm.
- 1 meuble bas 2 portes avec une étagère, dim. : L 600 x P 410 x H 830 mm.
- 1 plan de travail pour 2 modules, dim. : L 1203 x P 427 x Ep. 25 mm.
- 2 meubles hauts à 2 portes, dim. : L 600 x P 312 x H 400 mm.
- 2 panneaux perforés, dim. : L 600 x H 670 x Ep. 20 mm.

N
Nouveauté




 Livré non monté



Réf. Prix € HT
l'unité
DDDM2347 1 769.00



De nombreuses configurations possibles. Consultez votre partenaire D-Direct.





Outillage - Bâtiment

Maillet de carreleur

- Caoutchouc dur.
- 1 face plate, 1 face bombée.
- Manche en bois.
- Emmanchement conique.
- Diamètre : 60 mm.
- 2 coloris.



Coloris	Réf.	Prix € HT l'unité	Dont EC
Noir	DDDM1546	9.60	0.02
Blanc	DDDM1547	13.80	0.03

Raclette carreleur


- Lame en caoutchouc rigide.
- Monture en bois.
- Longueur : 180 ou 270 mm.



Longueur (mm)	Réf.	Prix € HT l'unité	Dont EC
180	DDDM1551	8.50	0.01
270	DDDM1552	9.30	0.01

Règle alu maçon

- Longueur : 2, 3, 4 ou 6 mètres.
- Section : 100 x 18 mm.
- 2 alvéoles, un voile de renfort.
- Conditionnée par 5 pièces.



Longueur (m)	Réf.	Prix € HT l'unité	Dont EC
2	DDDM1482	37.50	0.01
3	DDDM1484	50.30	0.02
4	DDDM1485	64.50	0.03
6	DDDM1487	97.00	0.03

Marteau de coffreur tri-matière

- Manche tri-matière avec âme centrale en fibre de verre.
- Finition soft grip.
- Emmanchement cylindrique avec résine époxy injectée sous pression.
- Table de frappe polie.
- Panne arrache-clous traditionnelle en acier trempé.
- Poids : 800 g.



Réf.	Prix € HT l'unité	Dont EC
DDDM2186	25.10	0.23

Auge caoutchouc

- Capacité : 10 à 40 litres.
- Poignées extérieures : 10 litres.
- Poignées intégrées : 20 à 40 litres.



Contenance (litres)	Réf.	Prix € HT l'unité	Dont EC
10	DDDM2309	15.10	0.01
20	DDDM2310	28.80	0.01
30	DDDM2311	35.80	0.01
40	DDDM2312	47.70	0.06

Seau bâtiment

- Capacité : 13 litres.
- En polyéthylène basse densité.
- Graduation moulée dans la masse.
- Nervures de renfort.



Réf.	Prix € HT l'unité	Dont EC
DDDM1479	7.40	0.01

Couteau américain inox

- Lame inoxydable polyglace dure.
- Manche bi-matière : ABS choc et élastomère.
- Indémarchable.
- Largeur : 150 mm.



Réf.	Prix € HT l'unité
DDDM1457	19.10

Truelle italienne ronde

- Manche bois, virole et culot nickelés.
- Lame souple en acier trempé laminée de 12 à 10/10e de mm.



Longueur (mm)	Réf.	Prix € HT l'unité
180	DDDM1813	11.20
200	DDDM1814	12.00
220	DDDM1815	12.40
240	DDDM1816	12.40

Niveau profile alu

- Corps tubulaire très résistant en alliage d'aluminium.
- 3 fioles anti-choc dont 1 à 45°.
- Embouts plastiques aux extrémités.
- Précision : 1 mm/m.



Longueur (mm)	Réf.	Prix € HT l'unité	Dont EC
600	DDDM1627	18.00	-
800	DDDM1628	22.00	0.01
1000	DDDM1629	22.30	0.01

Equerre

- Tâlon en aluminium.
- Lame en acier inoxydable.



Longueur (mm)	Réf.	Prix € HT l'unité
300	DDDM2313	37.40
400	DDDM2314	41.40

Genouillère ergonomique

- En tissu avec gel. Antidérapante.
- Réduit les risques de TMS.
- Vendue par 2 pièces.



Réf.	Prix € HT le lot	Dont EC
DDDM2315	24.90	0.08

Adhésif Havane Haute transparence.

- En polypropylène.
- Colle : Acrylique.
- Longueur : 100 m.
- Ep. : 45 µm.
- Résistant au vieillissement et aux UV.



Largeur (mm)	Réf.	Prix € HT le rouleau	Dont EC
50	DDFB0177	4.60	0.01

Adhésif toilé Forte adhérence.

- En PE basse densité.
- Colle : Thermofusible.
- Longueur : 33 m.
- Ep. : 150 µm.
- Usage intérieur et extérieur.



Largeur (mm)	Réf.	Prix € HT le rouleau	Dont EC
48	DDFB0172	6.90	0.01
75	DDFB0173	11.50	0.01

Adhésif de masquage Protège les surfaces.

- En papier saturé.
- Colle : Thermofusible.
- Longueur : 50 m.
- Ep. : 99 µm.



Largeur (mm)	Réf.	Prix € HT le rouleau	Dont EC
19	DDFB0174	1.50	-
25	DDFB0175	2.50	-
50	DDFB0176	4.30	0.01

Tenaille russe

- Pour ligaturer et couper des fils.
- Rapide et fiable.
- Tête polie.



Longueur (mm)	Réf.	Prix € HT l'unité
250	DDDM2308	30.00



Pistolet à peinture

- Capacité godet aluminium : 1 litre.
- Vitesse turbine : 20 000 tr/min.
- Débit d'air : 1650 litres/min.
- Pression d'utilisation : 0,15 - 0,35 bar.
- Buse laiton : 1,8 mm.
- Longueur tuyau : 1,8 m.



Réf.	Prix € HT l'unité
DDDM2304	203.00

Pulvérisateur professionnel

- **Capacité : 5 litres.**
- Pression max. : 3.0 bar.
- Joints en Viton.
- Lance de pulvérisation en laiton.
- Pompe en plastique.
- Soupape de sécurité.
- Résistant aux huiles.

D Pression 3 bar



Réf.	Prix € HT l'unité
DDDM2187	114.00

Queue de morue Pro

- Manche bois vernis.
- Virole en inox.
- Garnissage 100 % soie.



Largeur (mm)	Réf.	Prix € HT l'unité	Dont EC
20	DDDM2300	3.50	-
30	DDDM1462	4.50	-
40	DDDM1463	6.20	-
50	DDDM1464	7.90	-
65	DDDM2301	10.70	-
70	DDDM2302	16.70	0.01

Pinceau à rechapir

- Pour surfaces étroites et coins.
- Manche bois brut.
- Virole en acier cuivré.
- Garnissage 100 % soie.



Ø (mm)	Tailles	Réf.	Prix € HT l'unité
15	N°3/0	DDDM1635	6.10
18	N°0	DDDM2296	6.80
21	N°2	DDDM2297	7.90
25	N°4	DDDM2298	9.90
29	N°6	DDDM2299	12.30

Rouleau anti-goutte

- Pour petites surfaces.
- Pour peintures glycérophtaliques et acryliques.
- Manche polypropylène.
- Tige Ø 6 mm.
- Polyamide anti-goutte, rayé Jaune.
- Longueur des fibres : 12 mm.
- Largeur : 100 mm.



Seau peinture


- Avec une graduation en litres et bec verseur.
- En plastique recyclé et recyclable.
- Anse robuste.



Capacité (litres)	Réf.	Prix € HT l'unité
8	DDDM2348	4.50
12	DDDM2349	5.90

Presse à vis

- Tête en fonte nodulaire.
- Tige acier calibrée et dentée.
- Manche bois.



Ouverture (mm)	Saillie (mm)	Réf.	Prix € HT l'unité	Dont EC
150	50	DDDM1531	19.20	-
200	80	DDDM1532	28.60	0.01
300	80	DDDM1533	33.80	0.01

Serre-joint alu


- Rail profilé en acier à haute teneur en carbone avec traitement thermique pour durcissement.
- Section 20 x 6 mm.
- Mâchoires et mors en aluminium.
- Serrage progressif à levier.
- Gâchette de desserrage en acier.



Réf.	Prix € HT l'unité	Dont EC
DDDM2303	74.90	0.01

Serre-joint une main

- Pour ajuster, serrer ou écarter.
- **Serrage maximum : 150 kg.**
- Tête en nylon renforcé avec fibre de verre.
- Support de protection plastique.
- Poignée Grip.
- **Conditionné par 3 serre-joints.**
- **Autres conditionnements sur demande.**



Ouverture (mm)	Saillie (mm)	Cdt par	Réf.	Prix € HT l'unité	Dont EC
370	150	3	DDDM1675	53.70	0.11
510	300	3	DDDM1676	58.90	0.13
660	450	3	DDDM1677	59.20	0.15

Sac à gravats

- **Résistance : 50 kg.**
- **Contenance : 70 litres.**
- En polypropylène tissé.
- Dim. : 600 x 1000 mm.
- **Conditionné par 50 sacs.**
- **Autres conditionnements sur demande.**

D Résistance 50 kg



Cdt par	Réf.	Prix € HT l'unité	Dont EC
50	DDDM1519	2.90	0.01

Sac à gravats Big Bag

- **Non réutilisable.**
- **Charge : 1500 kg.**
- Toile polypropylène 160 g/m².
- Dim. : L 910 x l. 910 x H 1080 mm.
- 4 sangles de 380 mm.
- Coutures simples.
- Traitement anti UV.
- Poids : 3,62 kg.
- **Conditionné par 10 sacs.**
- **Autres conditionnements sur demande.**



Cdt par	Réf.	Prix € HT l'unité	Dont EC
10	DDDM1449	28.40	0.22

Sac à gravats

- **Très résistant pour la collecte des gravats sur vos chantiers.**
- **Capacité : 70 et 120 litres.**
- Matière : Polyéthylène.
- Coloris : Noir.



Capacité (litres)	Carton de	Réf.	Prix € HT le carton
70	100	DDIJ1197	60.50
120	50	DDIJ1198	59.70

Bâche de protection

- **Indéchirable et étanche.**
- **100 % recyclable.**
- En polyéthylène tissé 200 g/m².
- Oeilletons de fixations Ø 23 mm.



D Autres dimensions disponibles. Consultez votre partenaire D-Direct.



Dim. L x l. (mm)	Réf.	Prix € HT l'unité	Dont EC
5000 x 4000	DDDM2305	52.50	0.60
9000 x 6000	DDDM2306	101.00	2.42
12000 x 9000	DDDM2307	155.00	4.41



Outillage - Bâtiment

Télémètre laser

Télémètre laser idéal pour des mesures précises et rapides et des mises à niveau numériques.

Pour mesure indirecte, distance, surface et volume.

- Plage de mesure : 0,05 - 30 m.
- Précision de mesure : +/- 2 mm.
- Alimentation : 3 piles LR03 (AAA).
- Écran LCD.
- Classe laser : 2.
- Dimensions : L 125 x l. 55 x H 34 mm.
- Classe de protection : IP 54.
- Poids : 140 g.



Réf.	Prix € HT l'unité
DDDM2278	219.00

Laser croix 360°

Util idéal pour projeter des lignes sur 360° dans une pièce.

Batterie Lithium-Ion intégrée pouvant être rechargée facilement via la prise micro-USB.

- Nivellement automatique.
- Portée jusqu'à 20 m.
- Précision : +/- 4°.
- Alimentation : Batterie Li-Ion intégrée.
- Autonomie : 10 h.
- Classe laser : 2.
- Dimensions : L 96 x l. 73 x H 107 mm.
- Poids : 400 g.
- Livré avec câble de charge, sac de transport et manuel d'utilisation.



Réf.	Prix € HT l'unité
DDDM2323	200.00

Grattoir lame rétractable

- Lame rectangulaire.
- Fourni avec 4 lames de rechange.
- Emplacement lames de rechange intégré dans la poignée.
- Conditionné par 10.
- Autres conditionnements sur demande.



Cdt par	Réf.	Prix € HT l'unité
10	DDDM2319	7.60

Cutter rétractable

- Lame trapèze.
- Fourni avec 2 lames de rechange.
- Emplacement lames de rechange intégré dans la poignée.
- Conditionné par 10.
- Autres conditionnements sur demande.



Cdt par	Réf.	Prix € HT l'unité
10	DDDM2317	14.20

Cutter pliable

- Lame trapèze.
- Fourni avec 3 lames de rechange.
- Emplacement lames de rechange intégré dans la poignée.
- Conditionné par 10.
- Autres conditionnements sur demande.



Cdt par	Réf.	Prix € HT l'unité
10	DDDM2316	13.30

Odomètre

Roue Ø 320 mm, pour un usage sur les terrains bruts, équipée d'un bandage caoutchouc de 8 mm.

- Compteur mécanique : 9 999 mètres.
- Remise à zéro par bouton-poussoir.
- Manche pliable.
- Pied de repos.
- Dim. : H 1050 mm.
- Livré avec une housse.



Réf.	Prix € HT l'unité	Dont EC
DDDM2144	146.00	0.02

Mètre à ruban

Mesures intérieures et extérieures.

- Longueur : 3, 5 ou 8 mètres.
- Boîtier antichoc bi-matière.
- Revêtement nylon.
- Ruban ultra épais, grande rigidité.
- Conditionné par 10 mètres à ruban.
- Autres conditionnements sur demande.



Longueur (m)	Cdt par	Réf.	Prix € HT l'unité
3	10	DDDM1818	11.40
5	10	DDDM1819	13.30
8	10	DDDM1820	17.50

Cisaille à tôle type aviation

- Lames en acier allié chrome-molybdène avec micro-dentures.
- Traitement thermique par induction du tranchant pour une dureté de HRC 60-62.
- Poignées gainées antichoc.
- Coupe droite.
- Longueur : 250 mm.




Réf.	Prix € HT l'unité	Dont EC
DDDM1454	29.30	0.01

Tapis de travail au sol

Garantit le confort du travail à genoux prolongé.

- Prévient efficacement des Troubles Musculo-Squelettiques du genou.
- Structure à mémoire de forme.
- Imperméable à la plupart des liquides.
- Léger pour un transport facile.
- Matière EVA.
- Épaisseur : 20 mm.
- Largeur : 415 mm.
- Conditionné par 5 tapis.
- Autres conditionnements sur demande.



Dim. L x l. (mm)	Classé feu	Cdt par	Poids (kg)	Réf.	Prix € HT l'unité
405 x 415	Non	5	0,50	DDDM2243	48.30
795 x 415	Non	5	0,90	DDDM2245	68.00

Tuyau d'arrosage

Usage : intensif.

- Tricoté 6 couches : 4 couches PVC + 2 couches tricot.
- Très bonne tenue à la pression.
- Brevet TDI : anti-torsion.
- Antiville et anti-algue.
- Résistance UV et antigel.
- Longueur : 25 m.
- Garantie : 30 ans.



Ø (mm)	Pression (bar)	Réf.	Prix € HT l'unité	Dont EC
15	30	DDDM2320	76.40	0.70
19	27	DDDM2321	102.00	0.95
25	20	DDDM2322	143.00	1.49





Ceinture porte-outils

- En croute de cuir.
- Ceinture synthétique avec boucle détachable et réglable rapidement.
- **Conditionnement voir tableau (Cdt par).**
- **Autres conditionnements sur demande.**



Dim. L x l. x Ep. (mm)	Nbre de compartiments	Poids (g)	Cdt par	Réf.	Prix € HT l'unité
300 x 260 x 30	1	260	4	DDDP1518	32.70
200 x 200 x 40	2	260	4	DDDP1517	32.70
270 x 230 x 30	5	450	2	DDDP1516	46.70
550 x 220 x 40	11	540	2	DDDP1515	75.20



DDDP1518



DDDP1516



DDDP1517



DDDP1515

Poche à clous

- Avec ceinture cuir équipée d'un anneau porte-marteau.
- 2 poches.
- Dim. : L 350 x l. 200 x Ep. 30 mm.
- **Conditionnement par 4.**
- **Autres conditionnements sur demande.**



DDDP1520

DDDP1519

Matière	Poids (g)	Cdt par	Réf.	Prix € HT l'unité
En toile à bêche	230	4	DDDP1519	29.30
En croute de cuir chrome	285	4	DDDP1520	31.90

Sac à outils

- Sac en cuir vachette pleine fleur.
- 1 séparation et 1 porte-outils élastique.
- Fermeture par 3 sanglons et boucleteaux.
- Montage rivé.
- Dim. : L 450 x P 200 x H 250 mm.



Poids (g)	Réf.	Prix € HT l'unité
2950	DDDP1526	283.00

Sac à outils

Sac type plombier

- Fond renforcé, montage rivé.
- Dim. : P 160 x H 160 mm.



En croute de cuir				En cuir vachette pleine fleur			
Longueur (mm)	Poids (g)	Réf.	Prix € HT l'unité	Longueur (mm)	Poids (g)	Réf.	Prix € HT l'unité
450	1400	DDDP1521	111.00	450	1500	DDDP1522	135.00
500	1540	DDDP1549	114.00	500	1580	DDDP1548	142.00

Sac à outils

- Sac auto en croute de cuir.
- Montage rivé.
- Dim. : L 350 x P 120 x H 120 mm.
- Existe aussi en 300 mm.



Poids (g)	Cdt par	Réf.	Prix € HT l'unité
600	2	DDDP1523	51.70

Mallette cuir

Conçue pour répondre aux exigences des électriciens.

- En croute de cuir grainée avec poignée.
- 1 poche fourre-tout, 1 séparation plateau porte-outils et 1 abattant porte-outils.
- Dim. : L 410 x P 150 x H 280 mm.
- Coloris : Noir.

Modèle	Poids (g)	Réf.	Prix € HT l'unité
Sans courroie de portage et porte-documents au dos	2850	DDDP1524	252.00
Avec courroie de portage et porte-documents au dos	4050	DDDP1525	303.00



DDDP1524



DDDP1525



Sac à outils

Sac à trolley ROLLBAG XL

Avec système de trolley à bras télescopique.

- **Volume : 40 litres. Charge maxi : 35 kg.**
- Tissu ultra résistant : polyester 350 g/m² - 600 deniers.
- Poignée de préhension en mousse et sangle d'épaule avec coussin.
- Soute rigide.
- Fermeture par rabat Velcro.
- Nombreuses poches de rangement.
- Cloison spéciale tournevis et clés.
- Compartiment renforcé pour scie.
- Porte-outils amovible.
- Roues : Ø 90 mm.
- Dim. : L 490 x P 330 x H 420 mm.
- Poids : 4,6 kg.

200 €HT
l'unité



Compartiment renforcé pour scie



Réf.	Prix € HT l'unité
DDDM2013	200.00

Sac à dos à trolley ROLLBAG

Avec système de trolley à bras télescopique.

- **Volume : 18 litres. Charge maxi : 35 kg.**
- Tissu très résistant : polyester 350 g/m² - 1680 deniers.
- Dos renforcé.
- Bretelles et dos moussés.
- Sangle de poitrine.
- Nombreuses poches de rangement.
- Porte-outils amovible.
- Roues : Ø 75 mm.
- Dim. : L 330 x P 270 x H 460 mm.
- Poids : 2,4 kg.



Réf.	Prix € HT l'unité
DDDM2012	168.00

Sac à dos - caisse à outils BALLAST

Avec système de sécurité exclusif offrant une meilleure protection dans des conditions dangereuses : happement.

Bandes rétroréfléchissantes EN ISO 20471 à 360°.

- **Contenance : 30 litres.**
- **Charge maxi : 15 kg.**
- Fond rigide ultra résistant : offre étanchéité et tenue verticale.
- Porte-outils intérieur rigide et amovible.
- Rembourrage au dos du sac.
- Ceinture avec système d'attache par boucle magnétique.
- Poches latérales étanches.
- Dim. : L 460 x P 220 x H 330 mm.
- Poids : 2,95 kg.



Système de sécurité exclusif offrant une meilleure protection dans les conditions dangereuses : happement



Réf.	Prix € HT l'unité
DDDM2137	170.00



Fond rigide ultra résistant : offre étanchéité et tenue verticale

Sac bandoulière SMARTBAG

• Tissu ultra-résistant : 600 deniers.

- Poignée de transport renforcée.
- Fermeture par rabat à Velcro.
- Nombreuses poches et rangements.



DDDM1672



DDDM1673

Volume (litres)	Dim. L x l. x H (mm)	Réf.	Prix € HT l'unité
19	420 x 230 x 260	DDDM1672	114.00
25	520 x 250 x 340	DDDM1673	126.00

Caisse modulaire SCM avec chariot de transport ou trolley

Modulable, robuste, étanche, mobile, pratique et astucieux.

Composez votre chariot à votre convenance :

- Caisse renforcée résistante à une charge maximale de 120 kg sur couvercle fermé.
- Empilable grâce aux clips latéraux.

Composition :

- Caisse S avec 6 inserts et 2 séparateurs.
- Caisse M avec 1 séparateur et 1 bac à outils.
- Caisse L avec 1 séparateur et 1 bac à outils.
- Caisse L avec trolley à poignée télescopique.
- Chariot 4 roues dont 2 pivotantes à frein.



DDDM2183



DDDM2178



DDDM2179



DDDM2181



DDDM2180



DDDM2182

Désignation	Capacité (litres)	Dim. ext. L x l. x H (mm)	Réf.	Prix € HT l'unité
Caisse S	15,5	585 x 385 x 190	DDDM2178	109.00
Caisse M	38	585 x 385 x 320	DDDM2179	129.00
Caisse L	52	585 x 385 x 420	DDDM2180	150.00
Caisse L avec trolley	52	585 x 438 x 690	DDDM2181	260.00
Caisse S + M + L avec trolley	105,5	585 x 438 x 916	DDDM2182	461.00
Chariot de transport	-	785 x 510 x 180	DDDM2183	114.00
Caisse S + M + L + chariot transport	105,5	585 x 385 x 1110	DDDM2184	450.00

Brouette - 100 litres

Idéale pour les travaux lourds de bricolage et du bâtiment.

- **Crash-test validé : 380 kg.**
- Capacité : en terre 100 litres, en eau 66 litres.
- Caisse tôle nervurée.
- Châssis CP2i®, tube Ø 32 mm avec supports caisse.
- Dim. hors tout : L 1420 x l. 680 x H 580 mm.
- Coloris caisse : Vert ou Galvanisé.

Roue :

- Gonflée Ø 380 mm, jante métal flasque.
- Increvable Ø 400 mm, jante polypro.
- Pleine Ø 360 mm, jante métal à rayons.
- Livrée montée, prête à l'emploi.



DDD1791



DDD1789

Roue	Caisse peinte			Caisse galvanisée		
	Poids (kg)	Réf.	Prix € HT l'unité	Poids (kg)	Réf.	Prix € HT l'unité
Gonflée	12	DDD1788	187.00	11,8	DDD1791	187.00
Increvable	11,9	DDD1789	210.00	-	-	-
Pleine	15,4	DDD1790	189.00	15,2	DDD1792	189.00

Brouette renforcée - 100 litres

Idéale pour les travaux lourds de bricolage et du bâtiment.

- **Crash-test validé : 380 kg.**
- Capacité : en terre 100 litres, en eau 66 litres.
- Caisse tôle nervurée.
- Châssis CP2i®, tube Ø 32 mm avec supports caisse.
- Poignées bi-matières.
- Dim. hors tout : L 1420 x l. 680 x H 610 mm.
- Coloris caisse : Noir.

Roue :


- Gonflée Ø 400 mm, roulement à billes, jante métal flasque.
- Increvable Ø 400 mm, jante polypro.
- Livrée montée, prête à l'emploi.



DDD1793

DDD1794

Roue	Poids (kg)	Réf.	Prix € HT l'unité
Gonflée	12,5	DDD1793	215.00
Increvable	13,2	DDD1794	238.00

 Existe en version caisse galvanisée et roue pleine sur demande.

Brouette renforcée - 110 litres

Caisse étroite et profonde, à nez rond, spéciale rénovation, passe par toutes les portes.

- **Crash-test validé : 520 kg.**
- Capacité : en terre 120 litres, en eau 82 litres.
- Caisse tôle.
- Châssis Alpha formant butoir et berceau de caisse.
- Poignées bi-matières.
- Dim. hors tout : L 1420 x l. 590 x H 715 mm.
- Coloris caisse : Jaune.

Roue :

- Gonflée Ø 400 mm, roulement à billes, jante métal flasque, aspect chromé.
- Increvable Ø 400 mm, jante polypro.
- Livrée montée, prête à l'emploi.



Châssis Alpha renforcé



DDD1795

DDD1796

Roue	Poids (kg)	Réf.	Prix € HT l'unité
Gonflée	15,4	DDD1795	280.00
Increvable	16,3	DDD1796	303.00

Brouette - 120 litres

Brouette destinée aux travaux lourds du BTP.

- **Crash-test validé : 575 kg.**
- Capacité : 120 litres.
- Châssis Alpha tube peint Ø 32 mm, ergonomique et indéformable.
- Caisse composite Orange nervurée extra-épaisse et ultra renforcée.
- Poignées bi-matières.
- Dim. hors tout : L 1412 x l. 613 x H 762 mm.
- Modèle roue gonflée : Ø 400 mm, jante métal flasque, avec roulement à billes, PF 128.
- Modèle roue increvable : Ø 400 mm, jante polypro.
- Livrée montée, prête à l'emploi.




Roue	Ø roue (mm)	Poids (kg)	Réf.	Prix € HT l'unité
Gonflée	400	14,30	DDD2249	396.00
Increvable	400	15	DDD2250	419.00

Brouette polypro 2 roues - 300 litres


Destinée au transport de charges lourdes et volumineuses. Idéale pour l'agriculture et l'entretien des espaces verts.

- **Crash-test validé : 380 kg.**
- Capacité : en terre 300 litres, en eau 220 litres.
- Caisse polypropylène solide et rigide.
- Châssis tube Ø 32 mm formant butoir et berceau de caisse.
- Poignées bi-matières.
- Dim. hors tout : L 1497 x l. 908 x H 943 mm.
- Coloris caisse : Noir.
- Roues gonflées Ø 400 mm, roulements à rouleaux, jantes métal à rayons.
- Poids : 24 kg.
- Livrée montée, prête à l'emploi.



 Grand volume : 300 litres

Réf.	Prix € HT l'unité
DDD1799	682.00

 Existe en version caisse tôle peinte ou galvanisée, 150 et 230 litres. Roues pleines, increvables et gonflées. Consultez votre partenaire D-Direct.





Brouettes

Brouette - 80 L

Caisse arrondie.

- Charge : 250 kg.
- Capacité : 80 litres.
- Châssis entièrement mécano-soudé.
- Caisse en acier Ep. 1,2 mm avec rebord retourné.
- Tube de préhension arrondi 38 x 20 mm.
- Poignées hautes avec protection.
- Pare-chocs de roue facilitant le versement.
- Pieds larges et bras support de caisse avant et arrière.
- Renforts bout de caisse.
- Roue pneumatique ou increvable Ø 400 mm à double roulement à billes à joints étanches.
- Dim. hors tout : L 1460 x l. 580 x H 620 mm.
- Peinture époxy Gris.
- Poids : 17,4 kg.



DDDM2125



DDDM2126



Roue	Réf.	Prix € HT l'unité
Pneumatique	DDDM2125	305.00
Increvable	DDDM2126	350.00

Brouette - 80 L

Caisse arrondie renforcée.

- Charge : 250 kg.
- Capacité : 80 litres.
- Caisse en acier Ep. 1 mm avec rebord retourné.
- Tube ovale plus léger et plus fort.
- Poignées en gomme naturelle.
- Renforts bout de caisse.
- 1 roue pneumatique ou increvable Ø 400 mm à double roulement à billes à joints étanches.
- Dim. hors tout : L 1460 x l. 580 x H 620 mm.
- Peinture époxy Gris.
- Renforts de pieds.



DDDM2280



DDDM2279

Roues	Poids (kg)	Réf.	Prix € HT l'unité
Pneumatique	15,2	DDDM2279	253.00
Increvable	17,7	DDDM2280	298.00

Chariot porte seau

Léger, maniable et repliable.

- Pour seau de 10 à 90 litres.
- Structure en tube d'acier soudé.
- Roues à bandage caoutchouc.



DDDM2136

DDDM2134

DDDM2135

Volume seau (litres)	Dim. déplié L x H (mm)	Ø maxi (mm)	Ø Roues (mm)	Poids (kg)	Réf.	Prix € HT l'unité
10/20	650 x 522	255	100	5,4	DDDM2136	245.00
30	700 x 650	300	100	5,6	DDDM2134	251.00
60/90	800 x 747	510	125	11	DDDM2135	287.00

Brouette - 100 L

- Charge : 250 kg.
- Capacité : 100 litres.
- Forte caisse en PEHD 6 mm.
- Tube ovale, pour usage intensif.
- Renforts de pieds pour prolonger la durée de vie des pieds.
- Poignée en gomme naturelle.
- Cadre finition Gris peinture époxy durable.
- Jante acier chromé double roulement à billes à joints étanches.
- Roue pneumatique 4 plis 400 x 100 mm rainure 4PR.
- Dim. hors tout : L 1410 x l. 600 x H 700 mm.



Réf.	Prix € HT l'unité
DDDM2247	274.00

Chariot tout terrain

Équipé de 6 roues.

Idéal pour les livreurs, artisans, déménageurs...

- Charge : 250 kg.
- Plateau en ABS nervuré et grainé empêche les objets de glisser.
- Bords et angles arrondis.
- Dim. plateau : L 940 x l. 640 x H 350 mm.
- Châssis et timon acier peint époxy.
- Timon repliable.
- Roues pneumatiques ou increvables, de Ø 260 mm.
- Poids : 23 kg.
- Option :
 - Ridelle : L 570 x H 200 mm.



DDDM2131 + 3 ridelles



DDDM2132

Roues	Réf.	Prix € HT l'unité
Pneumatiques	DDDM2131	810.00
Increvables	DDDM2132	940.00
Ridelle l'unité	DDDM2133	35.00





Dévidoir d'arrosage de chantier

Destiné à une utilisation intensive.

- Capacité de tuyau : 110 m. Ø 19 mm (3/4").
- Structure tubulaire en acier peint Ø 28 mm.
- Tambour Ø 530 mm. Tube Ø 10 mm.
- Raccords tournant 3/4" en laiton.
- Manivelle d'enroulement poignée confort.
- 4 roues increvables : Ø 260 mm (PF29), jantes flasques en métal.
- Pédale de frein pour blocage des roues.
- Dim. : L 900 x l. 710 x H 1040 mm.
- Poids : 18 kg.
- Livré sans tuyau.



Pédale de frein pour une utilisation sur terrains en pente



Réf.	Prix € HT l'unité
DDDM2209	572.00

Goulotte à gravats

Pour l'évacuation des gravats sur les chantiers. Couvresseurs et professionnels de la rénovation.

- Polypropylène copolymère Jaune.
- Ep. paroi : de 5 à 7,5 mm.
- Dim. hors tout pour 1 goulotte : L 1100 x Ø 620 mm.
- Résistance chaîne : 1000 kg/chaîne.
- Fixation de la chaîne avec gâchette de sécurité.

Vendues en kit de :

- 8 - 9 ou 10 goulottes + 1 trémie + 1 support fenêtre.



Kit de goulottes + trémie + support fenêtre

Nbre de goulottes par kit	Longueur utile (m)	Réf.	Prix € HT Le kit
8	7,70	DDDM1782	1 161.00
9	8,50	DDDM1783	1 240.00
10	9,30	DDDM1784	1 315.00



Trémie



Goulotte



Support fenêtre

Bétonnière électrique professionnelle

Idéale pour la production mobile de mortier et béton sur les chantiers...

Conforme aux normes et directives en vigueur.

- Capacité de cuve : 160 et 180 litres.
- Châssis monobloc mécano-soudé.
- Moteur ouvert, protection thermique.
- Couronne et pignon en fonte.
- Capot moteur en matière composite.
- Cuve entièrement soudée. Bord de cuve renforcé.
- Graisseurs axe de cuve.
- Pédale de verrouillage et déverrouillage de la cuve.
- Roues Ø 250 mm en matière caoutchouc.
- Prises pour passage fourches.
- Protection IP 44.
- Courroie Poly V.
- Dim. : L 1270 x l. 750 x H 1370 mm.
- Tension : 220/240 V, 50 Hz.
- Puissance : 0,7 kW. Intensité : 3,7 A.
- Garantie : 1 an.



2 pales doubles incurvées mécano-soudées pour un malaxage optimum



Existe en version essence, tractable et volume de cuve jusqu'à 350 litres. Consultez votre partenaire D-Direct.

Capacité cuve (litres)	Capacité malaxage (litres)	Poids (kg)	Réf.	Prix € HT l'unité
160	135	55	DDDM1780	802.00
180	150	67	DDDM1781	1 014.00

Ventilateur extracteur d'air

Utilisation intérieure ou extérieure.

Permet de ventiler toutes sortes de locaux : souterrains, tunnels, chapiteaux, locaux industriels, ateliers, bureaux...

Ou d'en extraire l'air vicié : odeurs, poussières, fumées, humidité...

À l'exception des vapeurs inflammables, détonantes ou corrosives.

- Débit d'air : 3900 ou 14400 m³/h.
- Carrosserie robuste en acier.
- Poignée de transport ou mobile sur roues.
- Grilles de protection sur l'aspiration et le refoulement.
- Alimentation électrique : 230 V. / 1 Ph. / 50 Hz.
- Indice de protection : IP 22.

Option :

- Gaine de soufflage souple.



DDJJ1041



DDJJ1086

Débit d'air maxi (m³/h)	Puissance (W)	Ø raccord gaine (mm)	Longueur gaine maxi (m)	Mobilité	Dim. hors tout L x l. x H (mm)	Poids (kg)	Réf.	Prix € HT l'unité	
3900	520	300	12	Portable	380 x 335 x 405	10,5	DDJJ1041	303.00	
14400	2200	600	24	Sur roues	830 x 515 x 805	76	DDJJ1086	856.00	
Gaine de soufflage Ø 300 mm. L : 5 mètres								DDJJ1042	140.00
Gaine de soufflage Ø 600 mm. L : 12 mètres								DDJJ1087	446.00

Nettoyeur haute pression thermique

Conçu pour un usage professionnel fréquent et régulier : 4h/jour.

Pression de service : 250 bar.

- Débit : 900 litres/h.
- Châssis mécano-soudé en acier peint époxy.
- Pompe radiale à pistons céramique.
- Auto ralenti permettant de ralentir la vitesse moteur lors de l'inutilisation (réduction des émissions de CO2 et prolongation de la durée de vie de la machine).
- Lance double réglable : haute et basse pression.
- Turbobuse.
- Vanne de décharge thermique évitant la surchauffe de la pompe.
- Enrouleur à poignée rabattable avec 20 mètres de flexible renforcé avec 2 tresses métalliques.
- Filtre d'entrée d'eau Y à tamis.
- Roues gonflables : Ø 300 mm.
- Supports d'accessoires antichute.



Réf.	Prix € HT l'unité
DDIE0571	3 383.00



Matériels de chantier

Rampe de chantier grillagée


- Rampe ajourée conçue pour l'écoulement des liquides et des gravats.
La structure grillagée ne devient pas glissante même en cas de pluie ou de neige.
- Charge : 200 kg.
 - Équipée de rebords à angles différents afin de s'adapter au mieux à la surface de pose.
 - Finition peinture époxy double couche et laqué pour une bonne résistance à la corrosion.



Charge (kg)	Dim. L x l. x H (mm)	Poids (kg)	Réf.	Prix € HT l'unité
200	1000 x 600 x 30	11,9	DDCA0300	280.00
200	2000 x 600 x 30	24,5	DDCA0301	400.00

Rampe de chantier

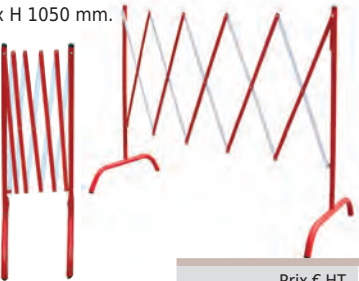
- Permet les accès aux engins et ouvriers sur les zones de travaux.
- Charge maxi : 1000 kg.
 - Fabriquée en polypropylène.
 - Barre de renfort en acier.
 - Bande anti-dérapante.
 - Dim. : L 1400 x l. 800 x Ep. 50 mm.
 - Poids : 18 kg.



Réf.	Prix € HT l'unité
DDCA0260	296.00

Barrière extensible

- Extensible jusqu'à : 2,30 m.
- Fabriquée en acier.
 - Dim. ouverte : L 2300 x l. 400 x H 1050 mm.
 - Dim. fermée : L 200 x l. 400 x H 1050 mm.
 - Peinture époxy anti-UV.
 - Poids : 7 kg.
 - Coloris : Rouge / Blanc.



Réf.	Prix € HT l'unité
DDDM2071	159.00

Piquet de chantier K5b

- Adhésif rétro-réfléchissant, classe : 1 ou 2.
- Piquet et plaque en acier.
 - Piquet dim. : Ø 20 x H 1000 mm.
 - Plaque dim. : l. 155 x H 380 mm.
 - Poids : 0,11 kg.
 - Lot de 10 piquets identiques.



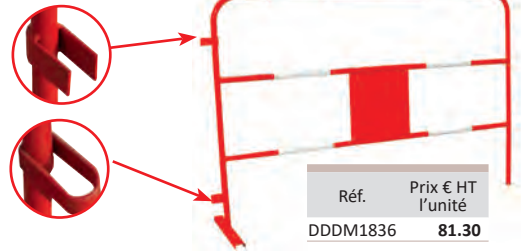
Face	Classe	Cdt par	Réf.	Prix € HT l'unité
Simple	1	10	DDDM2074	16.40
Simple	2	10	DDDM2075	19.40
Double	1	10	DDDM2076	20.90
Double	2	10	DDDM2077	25.40



Adhésif rétro-réfléchissant Classe : 2

Barrière de chantier

- Fabriquée en tube d'acier Ø 25 mm.
- Plaque personnalisable : 340 x 340 mm.
- Pieds fixes orientés.
- Système de crochet fixe.
- Dim. : L 1500 x H 1000 mm.
- Poids : 7,3 kg.
- Coloris : Rouge / Blanc.



Réf.	Prix € HT l'unité
DDDM1836	81.30

Passerelle de chantier

- Permet les accès sur les zones de travaux.
- Charge maxi : 1000 kg.
 - Fabriquée en polypropylène.
 - Barre de renfort en acier.
 - Dim. : L 1400 x l. 800/1600 x Ep. 50 mm.
 - Dim. barrière métal : L 970 x H 1000 mm.

Composition :
2 barrières + 1 ou 2 rampes.



DDCA0303




DDCA0302

Dim. L x l. x H (mm)	Poids (kg)	Réf.	Prix € HT l'unité
1400 x 800 x 1000	26,50	DDCA0302	390.00
1400 x 1600 x 1000	48,50	DDCA0303	612.00

Barrière de regard

- Extensible jusqu'à : 1,30 m.
- Fabriquée en acier.
 - Dim. ouverte : L 1300 x l. 1300 x H 1150 mm.
 - Dim. fermée : L 200 x l. 200 x H 1150 mm.
 - Peinture époxy anti-UV.
 - Poids : 11 kg.
 - Coloris : Rouge / Blanc.



Réf.	Prix € HT l'unité
DDDM2073	203.00

Barrière grillagée souple

- à poser sur piquet ou fer à béton.
- En polypropylène anti-UV.
 - Dim. : L 50 x H 1 m.
 - Poids : 3,6 kg.
 - Coloris : Orange.
- Options :
- Lot de 5 piquets acier : H 1200 mm.
 - Lot de 20 protections pour piquets.



Désignation	Cdt par	Réf.	Prix € HT le lot
Barrière	1	DDDM1838	71.50
Piquet	5	DDDM1839	75.40
Protection	20	DDDM1840	16.10



Bâche standard

Applications : protections de matériels, palettes, machines...

Matière :

- Polyéthylène 100 g/m² : Ourlets et œillets Ø 12 mm tous les mètres sur les 4 côtés.
- Polyéthylène 250 g/m² : Ourlets et œillets Ø 12 mm tous les 500 mm sur les 4 côtés.
- Coloris : Vert.



Dim. L x l. (m)	Poids (g/m ²)	Cdt par	Réf.	Prix € HT l'unité
4 x 6	100	3	DDDM1936	68.10
4 x 6	100	10	DDDM1944	45.20
6 x 8	100	3	DDDM1937	117.00
6 x 8	100	10	DDDM1945	90.00
8 x 10	100	2	DDDM1938	172.00
8 x 10	100	10	DDDM1946	150.00
10 x 12	100	2	DDDM1939	257.00
10 x 12	100	10	DDDM1947	225.00
4 x 6	250	2	DDDM1940	144.00
4 x 6	250	10	DDDM1948	106.00
6 x 8	250	2	DDDM1941	247.00
6 x 8	250	10	DDDM1949	210.00
8 x 10	250	1	DDDM1942	400.00
8 x 10	250	10	DDDM1950	334.00
10 x 12	250	1	DDDM1943	599.00
10 x 12	250	10	DDDM1951	501.00



Pour une fabrication sur mesure ou un marquage personnalisé de vos bâches. Consultez votre partenaire D-Direct.

Bâche haute résistance

Applications : protections étanches et isolations de toitures...

Matière :

- PVC : 570 g/m².
- PVC Cristal armé : 400 g/m².
- PVC Ignifugé M2 : 680 g/m².
- PVC Ignifugé B,s2-d0 : 670 g/m².
- Finition : Ourlets et œillets Ø 14 mm, tous les 500 mm sur les 4 côtés.

Dim. L x l. (m)	Matière	Poids (g/m ²)	Coloris	Réf.	Prix € HT l'unité
4 x 6	PVC	570	Vert	DDDM1952	396.00
6 x 8	PVC	570	Vert	DDDM1953	771.00
8 x 10	PVC	570	Vert	DDDM1954	1 228.00
10 x 12	PVC	570	Vert	DDDM1955	1 644.00
4 x 6	PVC armé	400	Cristal	DDDM1956	480.00
6 x 8	PVC armé	400	Cristal	DDDM1957	860.00
8 x 10	PVC armé	400	Cristal	DDDM1958	1 283.00
10 x 12	PVC armé	400	Cristal	DDDM1959	1 947.00
4 x 5,88	PVC ignifugé M2	680	8 coloris	DDDM1960	552.00
5,88 x 8	PVC ignifugé M2	680	8 coloris	DDDM1961	980.00
8,86 x 10	PVC ignifugé M2	680	8 coloris	DDDM1962	1 671.00
10 x 11,84	PVC ignifugé M2	680	8 coloris	DDDM1963	2 201.00
4 x 5,88	PVC ignifugé B,s2-d0	670	8 coloris	DDDM1964	807.00
5,88 x 8	PVC ignifugé B,s2-d0	670	8 coloris	DDDM1965	1 354.00
8,86 x 10	PVC ignifugé B,s2-d0	670	8 coloris	DDDM1966	2 406.00
10 x 11,84	PVC ignifugé B,s2-d0	670	8 coloris	DDDM1967	3 166.00

Rideau de séparation

Applications : Isolations thermiques, phoniques ou visuelles.

Matière :

- PVC Ignifugé B, s2-d0 : 670 g/m².
- Coloris : Blanc, Beige, Marron, Jaune, Rouge, Bleu, Vert, Noir.
- Livré avec rail 35x30 en acier galvanisé, avec chariots, butées et supports pour mur ou plafond.



Dim. L x l. (m)	Matière	Poids (g/m ²)	Coloris	Réf.	Prix € HT l'unité
5 x 3	PVC ignifugé B, s2-d0	670	8 coloris	DDDM1968	1 155.00
7,5 x 3	PVC ignifugé B, s2-d0	670	8 coloris	DDDM1969	1 608.00
10 x 3	PVC ignifugé B, s2-d0	670	8 coloris	DDDM1970	2 121.00
5 x 5,90	PVC ignifugé B, s2-d0	670	8 coloris	DDDM1971	1 459.00
7,50 x 5,90	PVC ignifugé B, s2-d0	670	8 coloris	DDDM1972	2 018.00
10 x 5,90	PVC ignifugé B, s2-d0	670	8 coloris	DDDM1973	2 646.00

Housse de protection

Applications : protections de matériels, palettes, machines...

Matière : PVC armé : 400 g/m².

- Finition : Ourlet en partie basse.
- Coloris : Cristal.



Dim. L x l. x H (m)	Matière	Poids (g/m ²)	Réf.	Prix € HT l'unité
1,20 x 0,80 x 2,00	PVC armé	400	DDDM1974	338.00
2,50 x 1,20 x 2,00	PVC armé	400	DDDM1975	539.00



Filets de protection

Filet de protection léger


Idéal pour une pose rapide sur échafaudage.

Applications :


Travaux de courte durée, empêche les gravats et la poussière de salir la voie publique, travaux de nettoyage, de peinture...

- Polyéthylène : 50 g/m².
- Maille rectangulaire rigide, peu occultant.
- Traitement UV 120 kly.
- Finition : boutonnères côtés.
- Coloris : Blanc ou Vert.

50 g/m²



Maille rectangulaire



Boutonnères côtés



Dim. L x l. (m)	Coloris	Réf.	Prix € HT le filet
25 x 2,07	Blanc	DDDM2022	22.90
20 x 3,07	Blanc	DDDM2023	27.10
100 x 3	Blanc	DDDM2024	133.00
20 x 3	Vert	DDDM2025	26.50
100 x 3	Vert	DDDM2026	133.00

Autres dimensions et coloris, sur demande. Consultez votre partenaire D-Direct.

Filet de protection spécial ITE - toile tissée

Filet idéal pour tous travaux nécessitant un filet occultant.

Applications :

- Sablage, hydrogommage, Peinture industrielle, protection aux UV.
- Polyéthylène haute densité : 130 g/m².
- Traitement UV 120 Kly.
- Finition : Avec passants.

Vendu en rouleau.



Dim. L x l. (m)	Coloris	Réf.	Prix € HT le rouleau
2,07 x 20	Blanc	DDDM2216	65.10
2,57 x 20	Blanc	DDDM2217	80.90
3,07 x 20	Blanc	DDDM2218	96.60
1,09 x 50	Blanc	DDDM2219	89.30
1,57 x 50	Blanc	DDDM2220	120.00
2,07 x 50	Blanc	DDDM2221	159.00
2,57 x 50	Blanc	DDDM2222	197.00
3,07 x 50	Blanc	DDDM2223	236.00
2,07 x 50	Vert	DDDM2224	159.00
2,57 x 50	Vert	DDDM2225	197.00
3,07 x 50	Vert	DDDM2226	236.00



Pics anti-oiseaux

Pour filtrer les oiseaux sans leur faire de mal.

- Base en Polycarbonate traitée anti UV et épingles inox 302.
- Semelle souple.

Composition :

- Gamme 48 pointes : 2 semelles de 50 cm au mètre - 48 pointes au m.
- Gamme 64 pointes : 2 semelles de 50 cm au mètre - 64 pointes au m.
- Gamme 80 pointes : 2 semelles de 50 cm au mètre - 80 pointes au m.

Vendu en carton de 50 m.



Modèle	Type	Réf.	Prix € HT le carton
48 pointes au m.	Écartement de protection 10 à 14 cm	DDDM2210	237.00
48 pointes au m.	Écartement de protection 11 à 15 cm	DDDM2211	237.00
64 pointes au m.	Écartement de protection 7 à 10 cm	DDDM2212	251.00
64 pointes au m.	Écartement de protection 10 à 14 cm	DDDM2213	251.00
64 pointes au m.	Écartement de protection 15 à 20 cm	DDDM2214	251.00
80 pointes au m.	Écartement de protection 15 à 20 cm	DDDM2215	268.00

Filet de protection pour rayonnage

- Filet polyamide câblé noué.
- Maille : 48 ou 100 mm.
- Ralingue : 4 mm.
- Coloris : Blanc ou Noir.



Fabrication sur-mesure. Consultez votre partenaire D-Direct.



Dim. L x l. (m)	Maille (mm)	Poids (g/m ²)	Réf.	Prix € HT le filet
2 x 2	100	59	DDDM2149	135.00
2 x 2	48	141	DDDM2148	220.00


Filet de sécurité

Conforme à la Norme NF EN 1263-1.

Filet périphérique et garde-corps à poser verticalement.

- Filet polyamide avec noeuds : 205 g/m².
- Maille : 100 mm.
- Ralingue : 12 mm.
- Résistance : 4,4 KJ.
- Coloris : Blanc.


205 g/m²



Maille : 100 mm



Ralingue : 12 mm



Dim. L x l. (m)	Réf.	Prix € HT le filet
10 x 1	DDDM2031	55.90
20 x 1	DDDM2032	112.00
10 x 2	DDDM2033	112.00
20 x 2	DDDM2034	223.00

Dim. L x l. (m)	Réf.	Prix € HT le filet
6 x 5	DDDM2035	172.00
8 x 6	DDDM2036	275.00
9 x 6	DDDM2037	310.00
10 x 5	DDDM2038	287.00
10 x 6	DDDM2039	344.00
10 x 7	DDDM2040	402.00
10 x 10	DDDM2041	574.00
12 x 6	DDDM2042	413.00
15 x 10	DDDM2043	861.00
20 x 5	DDDM2044	574.00
20 x 10	DDDM2045	1148.00

Bâche de protection

Pour la protection de toitures, matériels, machines...

- En polyéthylène HD enduit PE : 200 g/m².
- Bande de renfort sur le pourtour.
- Œillets tous les mètres.
- 100 % étanche et traité anti-UV.
- Coloris : Translucide.

200 g/m²



Dim. L x l. (m)	Cdt	Réf.	Prix € HT l'unité
3 x 4	10	DDDM2046	20.10
4 x 5	5	DDDM2047	33.40
4 x 6	5	DDDM2048	40.10
4 x 8	5	DDDM2049	53.50
5 x 6	2	DDDM2050	50.20
6 x 8	2	DDDM2051	80.30
6 x 10	2	DDDM2052	100.00



Coffre de chantier renforcé

- Tôle : Ep. 1,5 à 2 mm.
- Système de fermeture unique 6 à 8 points (selon dimensions).
- Face arrière avec passe fil pour cordon de charge.
- Système anti-perçage serrure.
- Fermeture du couvercle par emboîtement anti-effraction au pied de biche.
- Charnières indégondables protégées.
- Couvercle équipé de vérins d'ouverture.
- Grandes poignées de transport.



Dim. hors tout L x P x H (mm)	Poids (kg)	Réf.	Prix € HT l'unité
913 x 470 x 455	35	DDDM2002	1023.00
1120 x 595 x 650	79	DDDM2003	1572.00
1800 x 600 x 625	120	DDDM2004	2228.00



Coffre de chantier

Sans plateau.

- Fermeture à rabat.
- Verrouillable par cadenas.
- Poignées latérales renforcées.



Dim. hors tout L x P x H (mm)	Poids (kg)	Réf.	Prix € HT l'unité
550 x 300 x 300	6,2	DDDM2005	169.00
670 x 350 x 350	9,8	DDDM2006	194.00
800 x 350 x 350	11,3	DDDM2007	241.00
850 x 350 x 350	13,8	DDDM2008	256.00
1000 x 480 x 365	18,5	DDDM2009	322.00

Caisse à outils

• 5 compartiments.

- Ouverture totale pour un meilleur accès aux compartiments.
- Trous de fermeture pour cadenas.
- Articulations rivetées.
- Double poignée ronde.



Dim. fermée L x l. x H (mm)	Poids (kg)	Réf.	Prix € HT l'unité
420 x 200 x 200	3,45	DDDM1446	71.20
550 x 200 x 210	5,60	DDDM1447	95.10

Caisse à outils bi-matière

• Charge maxi : 30 kg.

- Métal et PVC.
- Bac à outils amovible.
- Grand compartiment de rangement.
- Fermeture métallique.
- Cadenassable.



Dim. hors tout L x P x H (mm)	Poids (kg)	Réf.	Prix € HT l'unité
470 x 238 x 203	2	DDDM2010	78.70
582 x 298 x 255	3,25	DDDM2011	97.40

Caisse à outils

• 3 tiroirs et plateau.

- Ouverture totale pour un meilleur accès aux compartiments.
- Système de fermeture avec serrure, 2 clés fournies.
- Tiroirs montés sur glissières à roulement à billes.
- Articulations rivetées.
- Dim. : L 520 x l. 260 x H 300 mm.
- Poids : 11,6 kg.



Réf.	Prix € HT l'unité
DDDM2150	379.00



Servante mobile bi-matière

• Charge maxi : 75 kg.

- Métal et PVC.
- Poignée télescopique.
- Bac à outils amovible.
- 2 tiroirs pour une organisation optimale.
- 1 grand compartiment de rangement.
- Cadenassable.
- 2 roues robustes.
- Dim. : L 520 x P 320 x H 720 mm.
- Poids : 15,7 kg.



Réf.	Prix € HT l'unité
DDDM2014	438.00

Valise de technicien

Avec ou sans trolley à bras télescopique.

- Charge maxi : 30 kg.
- Valise robuste en PVC.
- Fermeture par 2 serrures à clés.
- Compartiments modulables.



DDDM2016



DDDM2015

Trolley	Dim. hors tout L x P x H (mm)	Poids (kg)	Réf.	Prix € HT l'unité
Sans	465 x 335 x 150	6	DDDM2015	149.00
Avec	435 x 310 x 160	6	DDDM2016	227.00



Coffres de chantier

Coffre industriel de chantier

Certification : IP X5.

Résiste aux graisses, bases et acides.

- Capacité : 28 à 152 litres.
- Coffre en polyéthylène.
- Traité anti-UV, étanche à l'eau et à la poussière.
- Couvercle avec joint d'étanchéité.
- Supporte des températures de -40 / +80°.
- Empreintes pour gerbage : 5 coffres maxi.
- Poignées latérales intégrées.
- Fermeture par serrure à clé.
- Roues polyamide Ø 125 mm et poignées de transport à partir du 104 litres.
- Garantie : 2 ans.



DDD2097



DDD2101



Capacité (litres)	Dim. hors tout L x l. x H (mm)	Poids (kg)	Roues Ø (mm)	Réf.	Prix € HT l'unité
28	450 x 400 x 350	4		DDD2097	189.00
75	600 x 400 x 550	5		DDD2098	272.00
104	800 x 400 x 550	9,5	125	DDD2099	390.00
131	800 x 600 x 550	11,2	125	DDD2100	397.00
152	1000 x 400 x 550	10,5	125	DDD2101	420.00



Coffre de chantier

Pratique pour le rangement d'outils.

• Capacité : 30 à 160 litres.

- Coffre en polypropylène injecté, 100% recyclable.
- Poignée avec serrure à clé, 2 clés fournies.
- Couvercle avec joint d'étanchéité.
- Couvercle déclinable.

A partir de
99.00
l'unité



Capacité (litres)	Dim. L x l. x H (mm)	Poids (kg)	Réf.	Prix € HT l'unité
30	500 x 350 x 300	2,5	DDD2054	99.00
72	600 x 400 x 470	5,2	DDD2055	156.00
114	640 x 530 x 490	7	DDD2056	163.00
124	800 x 480 x 470	7,5	DDD2057	187.00
160	1000 x 500 x 500	9,4	DDD2058	300.00



Poignée avec fermeture à clé



Joint d'étanchéité et fermeture 3 points



Couvercle déclinable

Coffre de chantier acier

Pour le rangement et le transport d'outils.

Idéal pour les chantiers et camions plateaux.

• Capacité : 170 à 700 litres.

- Construction en acier, Ep. 1,5 mm.
- Coffre en acier peinture Epoxy RAL 7011 (Galva en option).
- Couvercle en acier galvanisé.
- Anneaux de levage (sauf DDD2265).
- Cadenas de fermeture fourni.
- Norme CE.



DDD2265



DDD2269

Capacité (litres)	Charge (kg)	Dim. L x P x H (mm)	Poids (kg)	Réf.	Prix € HT l'unité
170	-	850 x 500 x 435	27	DDD2265	693.00
350	300	1000 x 500 x 750	50	DDD2266	1 026.00
550	350	1780 x 550 x 660	84	DDD2268	1 544.00
700	500	1000 x 1000 x 790	77	DDD2267	1 507.00
510	350	1650 x 550 x 660	76	DDD2269	2 263.00

Coffre de chantier aluminium larmé

Le coffre dispose à chaque coin d'un filetage de type M10, afin de le fixer au chassis d'un véhicule de manière permanente, ou de lui adjoindre 4 roues pour le rendre parfaitement mobile.

• Capacité : 37 à 470 litres.

- Charge maxi : 60 et 120 kg.
- Construction en aluminium Ep. 3 mm.
- Joint d'étanchéité sur le cadre.
- Poignées de sécurité antidérapantes rabattables.
- Couvercle maintenu ouvert par sangle ou vérins à gaz.
- Fermeture par grenouillères cadénassables.



Capacité (litres)	Charge maxi (kg)	Couvercle à	Dim. hors tout L x l. x H (mm)	Poids (kg)	Réf.	Prix € HT l'unité
37	60	Sangle	622 x 275 x 270	6,7	DDD2081	311.00
70	60	Sangle	522 x 375 x 420	8,6	DDD2082	378.00
120	60	Sangle	622 x 425 x 520	11,7	DDD2083	442.00
234	120	Sangle	772 x 525 x 645	17,6	DDD2084	677.00
250	120	Vérins	1022 x 525 x 520	19,3	DDD2085	750.00
312	120	Vérins	1272 x 525 x 520	22,7	DDD2086	858.00
375	120	Vérins	1522 x 525 x 520	26,7	DDD2087	979.00
470	120	Vérins	1896 x 525 x 520	32,2	DDD2088	1 218.00



Découpeuse thermique

Adaptée à tous les travaux de découpe sur les chantiers BTP.

- Moteur thermique 2 temps : 3,2 kW - 73,5 cm³.
- Vitesse de rotation : 3820 tr/min.
- Disque : Ø 350 mm. Alésage : 20 mm.
- Profondeur de coupe maxi : 125 mm.
- Starter semi-automatique.
- 3 niveaux de filtration.
- Filtre à air 4 étages : protège le moteur des poussières.
- Pompe d'amorçage, démarrage rapide, corde de lanceur préservée.
- Dim. : L 620 x l. 240 x H 410 mm.
- Poids : 10,7 kg.

Livrée avec :

- 1 raccord à eau.
- Clé de montage/démontage.



Réf.	Prix € HT l'unité
DDDM2151	1 570.00

Disque diamant béton - universel

- Matériaux : béton, béton armé, briques, parpaings.
- Type de coupe : à sec - à eau.
- Encoches "gouttes d'eau".
- H. de segments : 10 mm.



Ø (mm)	Alésage (mm)	Cdt par	Réf.	Prix € HT l'unité
125	22,23	2	DDDM1977	35.60
230	22,23	2	DDDM1978	57.00
300	25,40	2	DDDM1979	149.00
350	25,40	2	DDDM1980	170.00

Disque diamant mixte

- Matériaux : béton, asphalte, granit, acier creux ou faible épaisseur.
- Type de coupe : à sec - à eau.
- Encoches "gouttes d'eau".
- H. de segments avec croisillons : 12 mm.



Ø (mm)	Alésage (mm)	Cdt par	Réf.	Prix € HT l'unité
125	22,23	2	DDDM1981	70.30
230	22,23	2	DDDM1982	128.00
300	25,40	2	DDDM1983	208.00
350	25,40	2	DDDM1984	237.00

Disque abrasif universel matériaux

- Matériaux : béton, universel matériaux.
- Alésage : 22,23 mm pour Ø 125 et 230 mm.
- Alésage : 25,40 mm pour Ø 300 mm.



Ø (mm)	Abrasif Ep. (mm)	Cdt par	Réf.	Prix € HT l'unité
125	3	50	DDDM1992	1.60
230	3	25	DDDM1993	2.80
300	3,6	10	DDDM1994	6.30

Disque diamant carrelleur

- Matériaux : céramique, faïence, carrelage.
- Type de coupe : à eau - à sec (Ø 115-125).
- Jante continue : H 7 mm.



Ø (mm)	Alésage (mm)	Cdt par	Réf.	Prix € HT l'unité
115	22,23	5	DDDM1985	22.10
125	22,23	5	DDDM1986	26.40
180	25,40	5	DDDM1740	41.90
200	25,40	5	DDDM1741	44.10

Disque diamant asphalte - enrobé

- Matériaux : asphalte, enrobé, matériaux abrasifs.
- Conçu pour les machines allant jusqu'à 9,5 kW.
- Encoches "U".
- H. de segments : 10 mm.



Ø (mm)	Alésage (mm)	Réf.	Prix € HT l'unité
300	22,23	DDDM1987	159.00
350	22,23	DDDM1988	179.00
400	25,40	DDDM2103	239.00
450	25,40	DDDM2104	300.00

Disque à tronçonner

- Matériaux : acier, métaux.
- Alésage : 22,23 mm pour Ø 125 et 230 mm.
- Alésage : 25,40 mm pour Ø 300 mm.



Ø (mm)	Abrasif Ep. (mm)	Cdt par	Réf.	Prix € HT l'unité
125	3	50	DDDM1750	1.40
230	3	25	DDDM1751	2.70
300	3,6	10	DDDM1752	6.10

Disque à tronçonner inox

- Matériaux : inox, tôle.
- Alésage : 22,23 mm.



Ø (mm)	Abrasif Ep. (mm)	Cdt par	Réf.	Prix € HT l'unité
125	1,6	50	DDDM1753	1.70
230	2	25	DDDM1754	4.00

Disque diamant carrelleur

- Matériaux : carrelage, céramique, faïence.
- Type de coupe : à sec.
- Épaisseur de 1,4 mm, centre acier renforcé.
- Jante continue en croisillons : H 10 mm.



Ø (mm)	Alésage (mm)	Cdt par	Réf.	Prix € HT l'unité
115	22,23	2	DDDM2105	44.90
125	22,23	2	DDDM2106	51.10

Plateau diamant béton

- Matériaux : béton, époxy.
- Type de ponçage : à sec.
- 1 rangée de segments diamantés "L" en biais.
- Ponçage rapide.



Ø (mm)	Alésage (mm)	Réf.	Prix € HT l'unité
125	22,23	DDDM1742	129.00
180	22,23	DDDM1743	159.00

Disque à ébarber

- Matériaux : acier, métaux...
- Alésage : 22,23 mm.



Ø (mm)	Abrasif Ep. (mm)	Cdt par	Réf.	Prix € HT l'unité
125	6	25	DDDM1755	2.80
230	6	10	DDDM1756	5.90



Outillage électro-portatif

Perceuse visseuse percussion

Premium XRP 18 V 5 Ah Li-Ion Brushless.

- Couple dur/tendre : 95/66 Nm.
- 22 positions de réglage de couple.
- Vitesse à vide : 0-450/1300/2000 tr/min.
- Cadence de frappe : 0-8600/25500/38250 cps/min.
- Ø perçage bois/métal/béton : 55/15/13 mm.
- Capacité du mandrin : 1,5-13 mm.
- Poids : 2,1 kg.

Livrée avec :

- 2 batteries.
- 1 chargeur.
- 1 clip ceinture.
- 1 porte embout magnétique.
- 1 poignée latérale.
- 1 coffret TSTAK.



Réf.	Prix € HT l'unité
DDDM2325	683.00

Visseuse à chocs XR 18 V 5 Ah Li-Ion Brushless.

- Couple de serrage max. : 205 Nm.
- Vitesses à vide : 0-1000/2800/3250 tr/min.
- Porte-outils : 1/4" (6,35 mm).
- Ø de boulon max. : M12.
- Impacts : 0-3800 imp/min.
- Longueur : 135 mm.
- Poids : 0,9 kg.

Livrée avec :

- 2 batteries.
- 1 chargeur.
- 1 clip ceinture.
- 1 coffret TSTAK.



Réf.	Prix € HT l'unité
DDDM2326	656.00

Boulonneuse à chocs 1/2"

XR 18 V 5 Ah Li-Ion

Brushless, jonc de sécurité.

- Couple de serrage max. : 406 Nm.
- Couple de décollement max. : 610 Nm.
- Régime à vide : 0-1400/2500 tr/min.
- Porte-outils : 1/2".
- Ø de boulon max. : M20.
- Impacts par minute : 0-3550 imp/min.
- Longueur : 125 mm.
- Poids : 1,1 kg.

Livrée avec :

- 2 batteries POWERSTACK.
- 1 chargeur.
- 1 clip ceinture.
- 1 coffret TSTAK.



Réf.	Prix € HT l'unité
DDDM2327	709.00

Perforateur SDS+ 800 W - 2,8 J

- Puissance : 800 W.
- Force de frappe : 2,8 J (EPTA).
- Régime à vide : 0-1500 tr/min.
- Ø perçage bois/béton/métal/trépan : 30/26/13/65 mm.
- Cadence de frappe : 0-5540 cps/min.
- Niveau de vibrations : 15,7 m/s².
- 3 modes : Rotation/Perforation/Percussion.
- Poids : 3 kg.

Livré avec :

- 1 poignée latérale multi-positions
- 1 butée de profondeur.
- 1 mandrin à changement rapide.
- 1 coffret.



Réf.	Prix € HT l'unité
DDDM2328	321.00

Marteau piqueur SDS Max 1350 W 10,5 J

Perform et Protect.

- Puissance : 1350 W.
- Force de frappe : 10,5 J (EPTA).
- Cadence de frappe : 1450-2900 cps/min.
- Niveau de vibrations : 8,7 m/s².
- Poids : 7,4 kg.

Livré avec :

- 1 poignée latérale multi-positions.
- 1 coffret.



Réf.	Prix € HT l'unité
DDDM2329	844.00

Perforateur burineur SDS Max 1600 W 13,3 J

Perform et Protect.

- Puissance : 1600 W.
- Force de frappe : 13,3 J (EPTA).
- Régime à vide : 177-355 tr/min.
- Ø perçage béton/trépan : 48/125 mm.
- Cadence de frappe : 1350-2705 cps/min.
- Niveau de vibrations : 9,6 m/s².
- 2 modes : Percussion/Perforation.
- Poids : 9,3 kg.

Livré avec :

- 1 poignée latérale multi-positions.
- 1 coffret.



Puissance (W)	Poids (kg)	Réf.	Prix € HT l'unité
1600	9,3	DDDM2330	1 157.00



Meuleuse Ø 125 mm XR 18 V 5 Ah Li-ion

Brushless, Perform et Protect : Frein et embrayage.

- Ø de disque : 125 mm.
- Régime à vide : 0-9000 tr/min.
- Filetage de la broche : M14.
- Interrupteur à glissière.
- Niveau de vibrations : 4,4 m/s².
- Poids : 2,5 kg.

Livrée avec :

- 2 batteries.
- 1 chargeur.
- 1 poignée latérale anti-vibration 2 positions.
- 1 carter de protection réglable sans outil.
- 1 clé de service.
- 1 coffret TSTAK.



Réf.	Prix € HT l'unité
DDDM2331	626.00

Scie sauteuse - 701 W

Poignée supérieure ou prise par le corps.

- Puissance : 701 W.
- Régime à vide : 0-3100 cps/min.
- Course de la lame : 26 mm.
- Inclinaison jusqu'à 45°.
- Capacité de la coupe bois/alu/métal : 85/30/12 mm.
- Poids : 2,8 kg.

Livrée avec :

- 1 semelle anti-rayure.
- 1 insert pare-éclats.
- 1 adaptateur d'aspiration.
- 1 coffret TSTAK.



Poignée supérieure

Prise par le corps

Modèle	Réf.	Prix € HT l'unité
Poignée supérieure	DDDM2335	341.00
Prise par le corps	DDDM2336	341.00

Meuleuse Ø 125 mm - 1200 W

- Puissance : 1200 W.
- Ø de disque : 125 mm.
- Régime à vide : 0-11000 tr/min.
- Filetage de la broche : M14.
- Interrupteur à glissière.
- Niveau de vibrations : 8,3 m/s².
- Poids : 2,2 kg.

Livré avec :

- 1 poignée latérale multi-positions.
- 1 carter de protection réglable sans outil.
- 1 clé de service.
- 1 flasque intérieur/extérieur.



Réf.	Prix € HT l'unité
DDDM2332	223.00

Scie circulaire - 1600 W

- Puissance : 1600 W.
- Régime à vide : 0-5200 tr/min.
- lame Ø 190 mm. Alésage 30 mm.
- Coupe à 90° : 67 mm.
- Coupe à 45° : 49 mm.
- Inclinaison jusqu'à 57°.
- Poids : 4 kg.

Livrée avec :

- 1 lame carbure 24 dents.
- 1 adaptateur d'aspiration.
- 1 guide parallèle.
- 1 clé.
- 1 mallette de transport.



Réf.	Prix € HT l'unité
DDDM2337	342.00

Meuleuse Ø 230 mm - 2200 W

- Puissance : 2200 W.
- Ø de disque : 230 mm.
- Régime à vide : 0-6600 tr/min.
- Filetage de la broche : M14.
- Interrupteur à gâchette.
- Niveau de vibrations : 7,1 m/s².
- Poids : 5,2 kg.

Livrée avec :

- 1 poignée latérale multi-positions.
- 1 carter de protection.
- 1 clé de service.
- 1 flasque intérieur/extérieur.



Réf.	Prix € HT l'unité
DDDM2333	223.00

Scie sabre - 1100 W

- Puissance : 1100 W.
- Régime à vide : 0-2800 tr/min.
- Course de lame : 29 mm.
- Capacité de coupe bois/métal/PVC : 280/100/130 mm.
- 4 positions de la lame.
- Niveau de vibrations : 19 m/s².
- Poids : 3,5 kg.

Livrée avec :

- 1 coffret.



Réf.	Prix € HT l'unité
DDDM2339	312.00



Outillage électro-portatif

Ponceuse excentrique Ø 125 mm - 280 W

- Puissance : 280 W.
- Ø plateau : 125 mm.
- Taille de l'orbite : 2,6 mm.
- Orbites par minute : 8000-12000 orb/min.
- Niveau de vibrations : 2,5 m/s².
- Poids : 1,28 kg.

Livrée avec :

- 1 sac à poussière textile.
- 1 adaptateur d'aspiration.



Réf.	Prix € HT l'unité
DDDM2334	190.00

Mélangeur 160 mm - 1800W

Double poignées.

- Puissance : 1800 W.
- Régime à vide : 225-400/ 550-725 tr/min.
- Vitesse variable.
- Mandrin : M14.
- Poids : 6,4 kg.

Livré avec :

- 1 mélangeur Ø 160 mm.
- 2 clés de serrage.



Réf.	Prix € HT l'unité
DDDM2340	443.00

Aspirateur 30 litres - 1400 W eau et poussière

Classification d'extraction : classe L. Perform et Protect.

- Puissance absorbée : 1400 W.
- Débit d'air max. : 68 litres/s.
- Capacité bac de ramassage : 17,5 litres.
- Capacité réservoir : 30 litres.
- Ø tuyau : 32 mm.
- Longueur tuyau d'air : 4,1 m.
- Usage humide ou sec.
- Poids : 9,5 kg.

Livré avec :

- 1 tuyau d'extraction.
- 1 buse d'aspiration.



Réf.	Prix € HT l'unité
DDDM2338	623.00

Aspirateur inox eau et poussière 27 litres

- Capacité cuve inox : 27 litres.
- Puissance maxi : 1500 W.
- Débit d'air : 255 m³/h - Dépression : 2230 mm H2O.
- Tension : 230 V.
- Niveau de pression sonore : 72 db(A).
- Dim. L 306 x l. 360 x H 610 mm.
- Système de filtre : cartouche / polyester.
- Tuyau de sécurité de 2.5 m.
- **Prise à démarrage automatique.**
- Poids à vide : 8 kg.
- **Garantie : 2 ans.**

479.00 €HT
l'unité



Réf.	Prix € HT l'unité
DDID0482	479.00

Antivibratoire machines ADEKWAT®

Supprime les vibrations engendrées par une machine.


- Pour environnement sec avec projections d'huile.
- Antidérapant et auto-plombant.
- À découper selon ses besoins.
- Dim : L 500 x l. 500 mm.

Couleur violet

- Charge maxi par point d'appui : 4 kg/cm².
- Matière IIR.

Couleur Bleu

- Charge maxi par point d'appui : 5 kg/cm².
- Matière NR.



Coloris	Ep. (mm)	Réf.	Prix € HT l'unité
Bleu	30	DDDM2242	620.00
Violet	20	DDDM2241	757.00

Aspirateur inox eau et poussière 62 litres

- Capacité cuve inox : 62 litres.
- Puissance maxi : 2200 W.
- Débit d'air : 400 m³/h - Dépression : 2680 mm H2O.
- Système FlowMix.
- Tension : 230 V.
- Niveau de pression sonore : 82 db(A).
- Dim. L 580 x l. 740 x H 930 mm.
- Système de filtre : cartouche / polyester.
- Tuyau flexible antistatique résistant aux huiles.
- Vidange de l'eau restante facile à travers un flexible.
- Poids à vide : 26 kg.
- **Garantie : 2 ans.**

Réf.	Prix € HT l'unité
DDID0483	1 199.00



Clé mixte Ultimate

Conforme aux Normes : DIN 3113 Form A - ISO 3318 - ISO 7738.

- Diamètres : 3 à 50 mm.
- Chrome Vanadium.
- Finition satinée.
- Angle de fourche 15°.
- Oeil incliné à 15°.
- Vendue à l'unité.



Ø (mm)	L (mm)	A (mm)	B (mm)	C (mm)	D (mm)	Réf.	Prix € HT l'unité
3	85	10,8	7,7	3,8	4,2	DDDM1862	7.60
3,5	85	10,8	7,7	3,8	4,2	DDDM1863	7.60
4	90	10,8	7,7	3,8	4,2	DDDM1864	7.60
4,5	90	12,8	9,7	3,9	4,5	DDDM1865	7.60
5	95	12,8	9,7	3,9	4,5	DDDM1866	7.60
5,5	95	15,2	10,2	4,3	4,7	DDDM1867	7.60
6	100	15,2	10,2	4,3	4,7	DDDM1868	5.60
7	110	17,2	11,8	4,5	5	DDDM1869	5.60
8	120	19,2	13	4,8	5,3	DDDM1870	5.60
9	130	21,2	14,5	5,1	5,6	DDDM1871	5.80
10	140	23,2	15,8	5,3	5,9	DDDM1872	5.80
11	150	25,2	17,5	5,4	7	DDDM1873	6.20
12	160	27,2	18,5	5,6	7,2	DDDM1874	6.40
13	170	29,2	20,5	5,8	7,4	DDDM1875	6.90
14	180	31,2	21,5	6	8	DDDM1876	7.10
15	190	33	22,5	6,2	8,2	DDDM1877	8.10
16	200	34,3	24,5	6,5	8,5	DDDM1878	8.50
17	210	34,5	25,5	6,7	8,7	DDDM1879	9.70
18	220	36,5	27	6,8	9	DDDM1880	10.10

Ø (mm)	L (mm)	A (mm)	B (mm)	C (mm)	D (mm)	Réf.	Prix € HT l'unité
19	230	38,7	28	7	9,3	DDDM1881	10.90
20	240	42,7	29,8	7,3	10,3	DDDM1882	12.00
21	250	44,5	31,8	7,5	10,5	DDDM1883	12.50
22	260	46,5	32,8	7,7	10,7	DDDM1884	12.90
23	270	48	34,8	8,5	11,3	DDDM1885	13.80
24	280	50	35,8	8,7	11,5	DDDM1886	14.70
25	290	51,5	37	8,8	11,8	DDDM1887	15.60
26	300	53	39	9	12,3	DDDM1888	16.60
27	310	56	40,5	9,2	12,6	DDDM1889	18.00
28	320	57,5	41	9,6	12,8	DDDM1890	18.40
29	330	59,5	43,5	10	13	DDDM1891	19.10
30	340	62	44,5	10,2	13,5	DDDM1892	21.00
32	360	65,5	46,5	10,4	14	DDDM1893	22.00
34	380	68	48	11	15	DDDM2281	54.10
36	410	74	53	13,5	19,4	DDDM1894	59.20
41	460	84	61	16	21,6	DDDM1895	81.30
46	500	92	66	17	23	DDDM1896	109.00
48	540	102	73	18	24,6	DDDM1897	109.00
50	540	102	73	18	24,6	DDDM1898	122.00

Jeu de clés mixtes Ultimate

Conforme aux Normes : DIN 3113 Form A - ISO 3318 - ISO 7738.

- Chrome Vanadium.
- Finition satinée.
- Angle de fourche 15°.
- Oeil incliné à 15°.
- Vendu en boîte de 8, 9, 11, 16, 18 ou 25 pièces.

 Livré en boîte

Nombre de clés	Ø (mm)	Réf.	Prix € HT le jeu
8	8-10-11-13-17-19-22-24	DDDM1899	84.60
9	8-9-10-11-12-13-14-17-19	DDDM1900	77.10
11	7-8-10-11-12-13-14-16-17-18-19	DDDM1901	93.80
16	8-9-10-11-12-13-14-15-16-17-18-19-21-22-23-24	DDDM1902	140.00
18	6-7-8-9-10-11-12-13-14-15-16-17-18-19-21-22-23-24	DDDM1903	151.00
25	7-8-9-10-11-12-13-14-15-16-17-18-19-21-22-23-24-26-27-28-29-30-32-36-41	DDDM1904	364.00



Jeu de clés mixtes Ultimate

Conforme aux Normes : DIN 3113 Form A - ISO 3318 - ISO 7738.

- Chrome Vanadium.
- Finition satinée.
- Angle de fourche 15°.
- Oeil incliné à 15°.
- Vendu sur support de 5 ou 10 pièces.



Nombre de clés	Ø (mm)	Réf.	Prix € HT le jeu
5	8-10-13-17-19	DDDM1905	61.90
10	8-10-11-12-13-14-16-17-18-19	DDDM1906	99.90

Clé à molette

Conforme à la Norme : DIN 3117 A.

- Chrome Vanadium.
- Finition chromée.
- Angle de fourche 15°.
- Graduation millimétrique.
- Vendue à l'unité.



Ouverture (mm)	Ep (mm)	Tête (mm)	Longueur (mm)	Réf.	Prix € HT l'unité
13	6,4	31	100	DDDM1380	18.40
18	7,1	46	150	DDDM1381	20.80
23	8,7	57,4	200	DDDM1382	21.90
28	11,1	69,8	250	DDDM1383	28.20
34	13,5	82,3	300	DDDM1384	41.80
43	15,9	104,3	375	DDDM1385	79.50
53	18,2	120	450	DDDM1386	116.00
65	15,4	140,2	600	DDDM1907	170.00
91	20	170	750	DDDM2282	353.00



Clés de serrage

Clé à pipe débouchée

- 6 pans.
- Tête coudée à 90°.
- Chrome Vanadium.
- Finition chromée.
- Vendue à l'unité.



Débouchées 6 pans x 6 pans



Coudées 90°



6 pans x 6 pans

Ø (mm)	Longueur (mm)	Largeur Tête (mm)	Réf.	Prix € HT l'unité
6	102	10	DDDM1350	8.20
7	106	11	DDDM1351	8.80
8	114	12,5	DDDM1352	9.20
9	122	13,5	DDDM1353	9.50
10	129	15	DDDM1354	10.20
11	136	16,5	DDDM1355	10.60
12	144	18	DDDM1356	11.50
13	152	19,5	DDDM1357	11.80
14	160	21	DDDM1358	14.00
15	169	22,5	DDDM1359	14.90
16	178	24	DDDM1360	15.70
17	187	25,5	DDDM1361	16.70
18	195	26,5	DDDM1362	20.20
19	204	28	DDDM1363	20.80
20	212	29,5	DDDM1364	18.50
21	221	30,5	DDDM1365	21.60

Ø (mm)	Longueur (mm)	Largeur Tête (mm)	Réf.	Prix € HT l'unité
22	230	32	DDDM1366	23.20
23	240	33,5	DDDM1367	24.30
24	250	34,5	DDDM1368	25.70
25	276	36	DDDM1369	27.60
26	290	37	DDDM1370	30.30
27	296	38	DDDM1371	31.80
28	310	39,5	DDDM1372	34.00
29	320	41	DDDM1373	41.90
30	330	42	DDDM1374	46.60
31	320	43,5	DDDM2283	50.10
32	350	44,5	DDDM1375	52.00
33	340	46	DDDM2284	62.70
34	340	47	DDDM2285	64.40
35	360	48,5	DDDM2286	68.60
36	380	49,5	DDDM1376	75.30
38	390	52	DDDM2194	18.50

Jeu de clés à pipe débouchées

- 6 pans.
- Tête coudée à 90°.
- Chrome Vanadium.
- Finition chromée.
- Vendu par : 8, 10, 12 ou 16 pièces.



Nombre de clés	Ø (mm)	Réf.	Prix € HT le jeu
8	8-10-11-13-17-19-22-24	DDDM1377	142.00
10	8-10-11-12-13-14-16-17-18-19	DDDM1908	142.00
12	7-8-10-11-12-13-16-17-18-19-22-24	DDDM1909	183.00
16	8-9-10-11-12-13-14-15-16-17-18-19-21-22-23-24	DDDM1910	255.00

Clé dynamométrique ERGOTORQUE PRÉCISION®

- Précision de déclenchement : ± 3 %.
- Carré d'entraînement 1/2".
- Précision garantie jusqu'à 5000 serrages.
- Testée et certifiée par la Norme DIN EN ISO 6789.
- Poignée bi-composant ergonomique.
- Utilisation sûre et précise grâce à sa poignée verrouillable.
- Réglage de la précision grâce à la poignée micrométrique.
- Identification individuelle grâce au numéro de série unique.
- Lorsque le couple de serrage est atteint, un signal clair et audible se produit.
- Protection anti-corrosion durable car le manche en acier est cuivré et recouvert d'une peinture époxy.
- Livrée sous étui plastique.



Fenêtre de graduation avec loupe



Précision ± 3% de la valeur réglée

Force (Nm)	Lbf-ft	Graduation	Longueur (mm)	Poids (kg)	Réf.	Prix € HT l'unité
20-100	8-75	0,50	412	0,91	DDDM1412	190.00
40-200	15-150	1,00	500	1,30	DDDM1413	190.00
60-320	45-236	1,00	585	1,45	DDDM1414	211.00
80-420	60-310	1,00	678	2,10	DDDM1415	231.00



Molette d'entraînement gauche / droite




Système d'éjection de la douille



Clé mixte à cliquet réversible GEARplus®

- Diamètres : 6 à 38 mm.
- Chrome Vanadium, finition satinée.
- Fourche inclinée à 15°.
- Oeil incliné à 15°.
- 72 dents, angle de reprise à 5°.
- Denture fine.
- Conforme aux Normes : DIN et ISO.
- **Vendue à l'unité.**



Ø (mm)	Réf.	Prix € HT l'unité	Ø (mm)	Réf.	Prix € HT l'unité
6	DDDM1387	22.40	16	DDDM1397	32.60
7	DDDM1388	22.40	17	DDDM1398	33.30
8	DDDM1389	22.40	18	DDDM1399	34.90
9	DDDM1390	23.30	19	DDDM1400	37.20
10	DDDM1391	23.90	21	DDDM2287	49.60
11	DDDM1392	24.50	22	DDDM1401	49.60
12	DDDM1393	25.50	24	DDDM1402	56.00
13	DDDM1394	25.90	27	DDDM1403	84.60
14	DDDM1395	29.50	30	DDDM1404	111.00
15	DDDM1396	29.70	32	DDDM1405	135.00


Clé mixte à cliquet réversible duo GEARplus®

Le serrage en un coup de main : munies d'un système de cliquet dans la fourche, ces clés vous évitent de ressortir constamment lors du serrage.

- Diamètres : 8 à 24 mm.
- Chrome Vanadium, finition satinée.
- Rotation de la fourche pouvant se faire de manière plate ou à angle.
- Fourche inclinée à 15° avec inverseur.
- Rotation de l'oeil à 5°.
- **Vendue à l'unité.**



Système de cliquet dans la fourche



Jeu de clés mixtes duo GEARplus®

- 8-10-13-17-19 mm.



Réf.	Prix € HT le jeu
DDDM1671	128.00

Ø (mm)	Réf.	Prix € HT l'unité
8	DDDM1659	27.70
10	DDDM1661	30.30
11	DDDM1662	31.40
12	DDDM1663	32.50
13	DDDM1664	32.80
14	DDDM1665	35.10
16	DDDM1667	39.50
17	DDDM1668	40.60
18	DDDM1669	42.50
19	DDDM1670	43.50
24	DDDM2197	81.90

Jeu de clés mixtes à cliquet réversible GEARplus®

Conforme aux Normes DIN 3113 Form A - ISO 3318 - ISO 7738.

- Angle de fourche 15°.
- Oeil incliné à 15°.
- Finition satinée.
- Chrome Vanadium.
- **Vendu sur support de 5 ou 10 pièces.**



Cliquet réversible



Nombre de clés	Ø (mm)	Réf.	Prix € HT le jeu
5	8-10-13-17-19	DDDM1911	111.00
10	8-10-11-12-13-14-16-17-18-19	DDDM1912	244.00

Jeu de clés mixtes à cliquet à tête inclinable à verrouillage GEARplus®

Conforme aux Normes DIN 3113 - ISO 3318 - ISO 7738.

- Angle de fourche 15°.
- Cliquet réversible 72 dents.
- Tête inclinable à 180°.
- Finition satinée.
- Chrome Vanadium.
- **Vendu sur support de 5 ou 10 pièces.**



Tête inclinable



Nombre de clés	Ø (mm)	Réf.	Prix € HT le jeu
5	8-10-13-17-19	DDDM1913	145.00
10	8-10-11-12-13-14-16-17-18-19	DDDM1914	299.00

Coupe-boulons

À bras tubulaires ou forgés.

- Mâchoires avec un traitement spécial de surface pour une meilleure longévité.
- Mâchoires biseautées pour une utilisation optimale des lames.
- Poignées ergonomiques.

Bras tubulaires ou forgés

Bras	L (mm)	Réf.	Prix € HT l'unité
Tubulaires	450	DDDM1682	39.70
Tubulaires	600	DDDM1683	54.60
Tubulaires	750	DDDM1684	79.50
Tubulaires	900	DDDM1685	105.00
Tubulaires	1050	DDDM1686	190.00
Forgés	450	DDDM1687	87.40
Forgés	600	DDDM1688	103.00
Forgés	750	DDDM1689	119.00
Forgés	900	DDDM1690	155.00



DDDM1684



DDDM1688



Outillage à main

Jeu de tournevis Ultimate

- Manche tri-matière.
- Chromée avec pointe brunie.
- Lame en acier CRVM.
- Résistant aux produits chimiques.

Composition :

- 4 tournevis fente + 2 PHILLIPS®.
- 4 tournevis fente + 2 POZIDRIV®.



Nombre de tournevis	Composition	Réf.	Prix € HT le jeu
6	Fente : 3,5 - 4,0 - 5,5 - 6,5 mm / Cruciforme PHILLIPS® : PH1 - PH2	DDDM1915	39.80
6	Fente : 3,5 - 4,0 - 5,5 - 6,5 mm / Cruciforme POZIDRIV® : PZ1 - PZ2	DDDM1916	40.30

Pince multiprise STANDARD

- Chrome Vanadium.
- Crémaillère 5 positions.
- Poignées gainées Rouge.
- Mâchoire biseautée.
- Bec poli.



Longueur (mm)	Ouvert. (mm)	Réf.	Prix € HT l'unité
250	45	DDDM1419	20.50

Pince multiprise GAINÉE

- Chrome Vanadium.
- Crémaillère 7 positions.
- Poignées gainées Rouge.
- Mâchoire biseautée.
- Bec et crémaillère polis.



Longueur (mm)	Ouvert. (mm)	Réf.	Prix € HT l'unité
250	36	DDDM1420	22.20

Pince étau 10" Pro 8 Bec long

- Ouverture / fermeture facile.
- Réglage d'ouverture par molette.
- Mâchoires dentées.
- Ressort de rappel sur le levier de déverrouillage.



Longueur (mm)	Ouvert. (mm)	Réf.	Prix € HT l'unité
250	85	DDDM2176	63.80

Jeu de clés males coudées Chromé Vanadium.

- #### A TÊTES 6 PANS SPHÉRIQUES LONGUES
- Dim. : 2 - 2,5 - 3 - 4 - 5 - 6 - 8 - 10 mm.

Réf.	Prix € HT le jeu
DDDM1424	22.60

TORX

- Dim. : T10 - T15 - T20 - T25 - T30 - T40 - T45 - T50.

Réf.	Prix € HT le jeu
DDDM1425	24.40

TORX PERCÉ

- Dim. : T10 - T15 - T20 - T25 - T30 - T40 - T45 - T50.

Réf.	Prix € HT le jeu
DDDM1426	26.50



Scie à métaux

- Structure bi-matière et anti-dérapante.
- Changement de lame rapide, avec ouverture et serrage rapide.
- 2 positions de lames : 45 ou 90°.
- Livrée avec une lame de scie HSS bi-métal L 300 mm.



Réf.	Prix € HT l'unité
DDDM1691	56.30

Marteau rivoir

- Emmanchement sécurité avec coin métal rond et sécurité résine.
- Tête acier angles arrondis et extrémités polies



Manche hickory 1						
Poids (kg)	A (mm)	B (mm)	C (mm)	D (mm)	Réf.	Prix € HT l'unité
0,8	33	40	110	350	DDDM1430	25.30
1	37	42	120	350	DDDM1431	29.10
1,5	40	50	138	380	DDDM1432	32.30

Manche tri-matière 2						
Poids (kg)	A (mm)	B (mm)	C (mm)	D (mm)	Réf.	Prix € HT l'unité
0,8	29	40	110	338	DDDM1433	30.20
1	34	42	117	340	DDDM1434	33.00
1,5	40	50	138	405	DDDM1435	37.60

Massette

- Emmanchement sécurité avec coin métal rond et sécurité résine.
- Tête acier angles abattus et polissage latéral.



Manche frêne 1						
Poids (kg)	A (mm)	B (mm)	C (mm)	D (mm)	Réf.	Prix € HT l'unité
1,25	43	43	100	260	DDDM1436	18.20

Manche tri-matière 2						
Poids (kg)	A (mm)	B (mm)	C (mm)	D (mm)	Réf.	Prix € HT l'unité
1,25	43	43	100	260	DDDM1437	30.40

Jeu d'embouts de vissage 1/4" Torsionpower

- Pour une utilisation manuelle ou avec visseuse.
- Entraînement 6 pans selon DIN 3126 / ISO 1173 - C 6,3.
- Porte-embouts magnétique à verrouillage automatique 1/4".
- 30% de résistance supplémentaire à la torsion.
- Acier nickelé.
- 32 pièces avec code couleur.

Réf.	Prix € HT le jeu
DDDM1917	35.00



Jeu de 3 pinces Ergotorque®

- Chrome Vanadium.
- Poignée ergonomique bi-composante.
- Conforme aux Normes DIN ISO 5749, 5746, 5745.
- Comprenant :
 - 1 pince universelle, L. 180 mm.
 - 1 pince diagonale, L. 160 mm.
 - 1 pince à bec demi-rond, L. 200 mm.



Réf.	Prix € HT le jeu
DDDM1423	91.20

Jeu de clés males coudées Chromé Vanadium.

- #### A TÊTES 6 PANS SPHÉRIQUES LONGUES
- Dim. : 2 - 2,5 - 3 - 4 - 5 - 6 - 8 - 10 mm.

Réf.	Prix € HT le jeu
DDDM1424	22.60

TORX

- Dim. : T10 - T15 - T20 - T25 - T30 - T40 - T45 - T50.

Réf.	Prix € HT le jeu
DDDM1425	24.40

TORX PERCÉ

- Dim. : T10 - T15 - T20 - T25 - T30 - T40 - T45 - T50.

Réf.	Prix € HT le jeu
DDDM1426	26.50



Scie à métaux

- Structure bi-matière et anti-dérapante.
- Changement de lame rapide, avec ouverture et serrage rapide.
- 2 positions de lames : 45 ou 90°.
- Livrée avec une lame de scie HSS bi-métal L 300 mm.



Réf.	Prix € HT l'unité
DDDM1691	56.30

Cutter universel 18 mm.

- Manche plastique bi-matière avec armature.
- Système de blocage assurant la sécurité.
- Chargeur de 6 lames sécables.
- Embout amovible pour casser les lames usagées.



Réf.	Prix € HT l'unité
DDDM1692	7.80

Recharge de 6 lames

Réf.	Prix € HT la recharge
DDDM1693	3.40

Burin de mécanicien méplat

- Acier au carbone-manganèse silicium.
- Peinture époxy Rouge.
- 3 dimensions.



Longueur (mm)	Ep (mm)	Largeur (mm)	Réf.	Prix € HT l'unité
205	13	25	DDDM1438	17.90
250	13	25	DDDM1439	18.80
300	13	25	DDDM1440	20.50

Jeu de chasses goupilles brunis

- Acier au chrome Vanadium.
- Corps octogonal.
- Socle composite.
- Le lot de 6 pièces, diam. 3 - 4 - 5 - 6 - 8 - 10 mm.



Réf.	Prix € HT le jeu
DDDM1441	56.50



Coffret de douilles 3/4" - 21 pièces

- Douilles 6 pans 3/4".
- Finition chromée.
- Dim. : L 520 x l. 370 x H 90 mm.
- Poids : 14,5 kg.

16 x		3/4" 1316-78-1516-1-1116-118-1316-114-1316-136-1716-112-158-134-Z
3 x		100 - 200 - 400 mm
1 x		450 mm
1 x		500 mm



Réf.	Prix € HT le coffret
DDDM1445	315.00

Coffret de douilles 1/2" Ultimate - 24 pièces

- Coffret bi-matière avec coins renforcés.
- Douilles et accessoires 1/2".
- Finition chromée satinée.
- Dim. : L 420 x l. 212 x H 85 mm.
- Poids : 4,4 kg.

20 x		1/2" 8-16-11-12-13-14-15-16-17-18-19-20-21-22-23-24-27-30-32-34 mm
1 x		1/2"
2 x		125 - 200 mm
1 x		1/2" - 250 mm



Réf.	Prix € HT le coffret
DDDM1919	185.00

Coffret de douilles 1/4" Ultimate - 50 pièces

- Coffret bi-matière avec coins renforcés.
- Douilles et accessoires 1/4".
- Finition chromée satinée.
- Dim. : L 300 x l. 160 x H 67 mm.
- Poids : 1,7 kg.

170.00 €HT
le coffret

13 x		1/4" 4-4.5-5-5.5-6-7-8-9-10-11-12-13-14 mm
3 x		4 - 5.5 - 7 mm
3 x		PH1 - PH2 - PH3
3 x		PZ1 - PZ2 - PZ3
6 x		3 - 4 - 5 - 6 - 7 - 8 mm
7 x		T10 - T15 - T20 - T25 - T27 - T30 T40
6 x		M4 - M5 - M6 - M7 - M8 - M10
1 x		1/4"
2 x		50 - 100 mm
1 x		150 mm
1 x		100 mm
1 x		110 mm
1 x		1/4"
1 x		1/4"
1 x		1/4" - 145 mm



Réf.	Prix € HT le coffret
DDDM1918	170.00

Coffret de maintenance 1/4" - 1/2" Ultimate - 101 pièces

- Coffret bi-matière avec coins renforcés.
- Douilles et accessoires 1/4" - 1/2".
- Finition chromée satinée.
- Dim. : L 475 x l. 288 x H 92 mm.
- Poids : 8,3 kg.

13 x		1/4" 4-4.5-5-5.5-6-7-8-9-10-11-12-13 mm
1 x		1/4" 8,30 mm
2 x		1/4" 50 - 100 mm
1 x		1/4" 150 mm
1 x		1/4"
18 x		1/2" 14-16-18-17-18-20-21-22-23-24-26-27-29-30-32-34 mm
1 x		1/2" 125 - 125 mm
1 x		1/2"
1 x		160 mm
1 x		240 mm
2 x		6,5 - 8 mm
2 x		PH1 - PH2
1 x		3,5 x 80 mm
1 x		PH1 x 105 mm
1 x		2 - 2,5 - 3 - 4 - 5 - 6 - 8 - 10 mm
1 x		2x PH1, 2x T10, 2x T20, 2x T25, 2x T30, 2x T40, PH1, PH2, PH3, 1x 3,5 - 8 mm, 2x PZ1, 2x PZ2, 2x PZ3, 4 - 5 - 6 mm
1 x		3 x 19 mm
12 x		5 - 7 - 8 - 9 - 10 - 11 - 12 - 13 - 14 - 16 17 - 19 mm
1 x		130 mm
1 x		18 mm
1 x		400 g



Réf.	Prix € HT le coffret
DDDM1920	392.00

Coffret de maintenance 1/4" - 1/2" Ultimate - 131 pièces

- Coffret aluminium.
- Finition chromée satinée.
- Dim. : L 470 x l. 360 x H 145 mm.
- Poids : 13 kg.



Réf.	Prix € HT le coffret
DDDM1921	457.00

13 x		1/4" 4-4.5-5-5.5-6-7-8-9-10-11-12-13-14 mm
1 x		1/4" x 1/4"
1 x		1/4"
1 x		1/4"
2 x		1/4" 50 - 100 mm
1 x		1/4" 150 mm
1 x		1/4" 110 mm
1 x		1/4"
13 x		1/2" 10-12-13-14-16-17-18-19-20-22-24-27-30-32 mm
2 x		1/2" 10 - 21 mm
1 x		1/2"
1 x		3/8" x 1/2"
2 x		1/2" 125 - 250 mm
1 x		1/2"
1 x		2x PH1, 2x T10, 2x T20, 2x T25, 2x T30, 2x T40, PH1, PH2, PH3, 1x 3,5 - 8 mm, 2x PZ1, 2x PZ2, 2x PZ3, 4 - 5 - 6 mm
2 x		6,5 x 100 mm - 6,5 x 125 mm
2 x		PZ1 - PZ2
1 x		100 mm
4 x		PH0 - PH0 - Fierro 2 - 3 mm
1 x		4 x 100 mm
2 x		PH1 - PH0
1 x		150 - 250 V

1 x		L 160 mm
1 x		L 180 mm
1 x		L 240 mm
1 x		L 250 mm
1 x		L 145 mm
1 x		2 - 2,5 - 3 - 4 - 5 - 6 - 8 - 10 mm
1 x		T10 - T15 - T20 - T25 - T30 - T40 T45 - T50
1 x		5 x 19 mm
1 x		0 - 150 mm
1 x		L 250 mm
1 x		18 mm
1 x		L 305 mm
8 x		8 - 10 - 12 - 13 - 14 - 16 - 17 - 19 mm
1 x		2 kg
1 x		5 pièces
1 x		400 g
1 x		LED COB 100 lumens



Coffrets d'outillage

Jeu de clés à douilles et d'embouts 1/4"

37 Pièces.

- Clé mixte à cliquet réversible : 13 x 19 mm.
- Douilles : de 5 à 17 mm.
- Poignée emmanchée + adaptateurs 1/4".
- Embouts 25 mm : Inbus, Phillips, Pozidriv, Torx et pour vis à fente.
- Dim. : L 215 x l. 165 x H 60 mm.
- Coffret plastique.
- Poids : 0,6 kg.



115.00 €HT
le coffret


Réf.	Prix € HT le coffret
DDDM2019	115.00

Coffret d'outillage - 97 pièces

Aluminium très résistant.

Ce coffret comprend 97 outils de qualité :

- 30 embouts de vissage en 1/4" longueur 25 mm.
- Douilles 6 pans 1/4" : 4, 4.5, 5, 5.5, 6, 7, 8, 9, 10, 11, 12, 13, 14 mm.
- Douilles 6 pans 1/2" : 10, 13, 14, 16, 17, 18, 19, 20, 22, 24, 27, 30, 32 mm.
- Cliquets 1/4" + 1/2".
- Rallonges : 1/2", 1/4" x 50 mm.
- Clés mixtes : 8, 10, 11, 12, 13, 14, 16, 17 mm.
- Clé à molette.
- Tournevis à fente empreinte POZIDRIV.
- Pince à becs droits, pince multiprise, pince universelle.
- Pince coupante.
- Cisaille universelle, cutter, marteau, jeu de clés Allen.



Réf.	Prix € HT le coffret
DDDM1278	340.00

Coffret d'outillage - 116 pièces

Chromé Vanadium.

Ce coffret comprend principalement :

- Poignée à cliquet réversible 45 dents, 1/4" et 1/2".
- Douilles 1/4" : 4 à 14 mm. Douilles 1/2" : 14 à 24 mm.
- Clés plates mixtes : 8 à 22 mm.
- Jeu de pinces, de tournevis, scie à métaux.
- Mètre, niveau, marteau, clés Allen, burins.
- Pied à coulisse, clé à molette...
- Dim : L 450 x l. 360 x H 165 mm.
- Poids : 11,5 kg.



Réf.	Prix € HT le coffret
DDDM1757	366.00



Jeu d'embouts 1/4"

65 pièces avec repère de couleur.

- Poignée tournevis articulée à cliquet réversible.
- Embouts 25 et 75 mm : Inbus, Phillips, Pozidriv, Torx et pour vis à fente.
- Porte-embouts magnétique 1/4".
- Dim. : L 215 x l. 165 x H 60 mm.
- Coffret plastique.
- Poids : 1,2 kg.



Réf.	Prix € HT le coffret
DDDM2020	140.00

Coffret d'outillage - 165 pièces

Ce coffret comprend principalement :

- Indicateur de tension, boîte d'embouts « micro » 32 pcs.
 - Clés à fourche double : 5,5 à 19 mm.
 - Jeu de clés inbus 1,5 - 10 mm, clé à molette. 10" 250 mm.
 - Pince multiprise 250 mm, pince universelle 185 mm
 - Couteau universel 18 mm + lames de rechange.
 - Ciseau universel, mètre à ruban 5 m.
 - Poignée à cliquet réversible 72 dents, 1/4" et 1/2".
- Outillage 1/4"**
- Douilles : 4 à 14 mm, porte douilles à manche.
 - Rallonge avec carré coulissant flexible 155 mm, rallonge avec carré coulissant 125 mm.
 - Rallonge 50 mm et 100 mm, cardan 34 mm, adaptateur M x M et F x F.
 - Boîte d'embouts 25 + 50 mm (53 pcs).
- Outillage 1/2"**
- Douilles : 10 à 32 mm, douille bougie 16 et 21 mm.
 - Rallonge avec carré coulissant 250 mm, rallonge 125 mm, Cardan.
 - Dim. : L 476 x l. 388 x H 108 mm.
 - Poids : 9,9 kg.



Réf.	Prix € HT le coffret
DDDM2264	366.00

Coffret d'outillage - 136 pièces


Chromé Vanadium.

Ce coffret comprend principalement :

- Poignée à cliquet réversible 48 dents, 1/4" et 1/2".
- Douilles 1/4" : 4 à 14 mm. Douilles 1/2" : 10 à 32 mm.
- Rallonges 1/4" et 1/2".
- Jeu d'embouts 1/4", 41 pièces.
- Clés mixtes : 8 à 22 mm.
- Tournevis à fente : 3,5 - 5,5 - 6,5 et PZ1-PZ2.
- Tenaille, pince multi-prise, pince coupante, pince universelle...
- Clé à molette, scie à métaux, marteau.
- Pied à coulisse, mètre ruban, indicateur de tension...
- Dim : L 510 x l. 430 x H 200 mm.
- Poids : 13 kg.



Réf.	Prix € HT le coffret
DDDM2096	382.00





Servante d'atelier vide

5 tiroirs : 2 x 75 + 2 x 100 + 1 x 300 mm.

- Charge maxi : 200 kg.
- Charge maxi / tiroir : 40 kg.
- Construction monobloc en tôle d'acier.
- Tiroirs extractibles à 100 %.
- Sécurité anti-basculement.
- Plan de travail avec revêtement en mousse Noir.
- Rebords anti-chute avec protection.
- Fermeture centralisée par serrure à clés.
- Côtés et dos avec perforations carrées 10 x 10 mm.
- 1 poignée latérale de traction.
- 4 roulettes dont 2 pivotantes avec frein Ø 125 mm.
- Dim. : L 790 x P 490 x H 900 mm.
- Coloris : Bleu RAL 5010.



Réf.	Prix € HT l'unité	Dont EC
DDDM2185	948.00	1.36



Accessoires pour servantes.
Consultez votre partenaire D-Direct.

Servante d'atelier vide

Servante vide aménageable au gré de vos besoins.

- Compartiment latéral distinct avec espace de rangement avec paroi perforée.
- Paroi à outils coulissante et verrouillable.
- 2 roulettes robustes pivotantes / fixes résistantes à l'huile.
- Dotées d'un système de blocage de roulettes.
- Dim. : L 835 x P 540 x H 980 mm.
- Poids : 82,9 kg.



Réf.	Prix € HT l'unité
DDDM2233	950.00

Servante d'atelier équipée

8 tiroirs dont 7 équipés de 412 outils.

- Tiroirs sur roulements à billes à ouverture totale.
- Marquage magnétique des tiroirs et verrouillage individualisé.
- 4 roulettes robustes pivotantes / fixes résistantes à l'huile.
- Insert en mousse fraisé CNC, robuste, lavable, résistant à l'huile.
- Aspect métallique attrayant.
- Dim. : L 780 x P 455 x H 985 mm.
- Poids : 97,5 kg.



Réf.	Prix € HT l'unité
DDDM2234	2 240.00

Servante d'atelier équipée

8 tiroirs dont 7 équipés de 412 outils.

- Tiroirs sur roulements à billes à ouverture totale.
- Marquage magnétique des tiroirs et verrouillage individualisé.
- 4 roulettes robustes pivotantes / fixes résistantes à l'huile.
- Insert en mousse fraisé CNC, robuste, lavable, résistant à l'huile.
- Aspect métallique attrayant.
- Paroi à outils coulissante et verrouillable.
- Dim. : L 835 x P 540 x H 980 mm.
- Poids : 112,8 kg



Réf.	Prix € HT l'unité
DDDM2291	2 645.00



Composition des outils pour les modèles DDDM2234 et DDDM2291

Servante équipée 7 tiroirs

7 tiroirs dont 5 équipés de 160 outils.

Composition des outils :

- Module 68 pièces : clés à douille et cliquets 1/4", 3/8" et 1/2".
- Module 35 pièces : clés, clé universelle, clé plate, clé à œil.
- Module 34 pièces : tournevis et tournevis d'électriciens.
- Module 9 pièces : pinces.
- Module 14 pièces : marteau et clés en T allen et torx.
- Dim. : L 820 x P 470 x H 980 mm.
- Poids : 60 kg.

725.00 €HT
l'unité



Réf.	Prix € HT l'unité
DDDM2295	725.00



Servantes d'outillage

Servante d'atelier Racing

5, 6 ou 7 tiroirs.

- Charge maxi : 350 kg.
- Charge maxi par tiroir : 30 kg.
- Plan de travail en polypropylène avec graduation gravée.
- Ouverture individuelle et totale des tiroirs.
- Système de fermeture centralisée par serrure latérale.
- Glissière à roulements à billes.
- Perforations normalisées pour fixation d'accessoires.
- Tapis mousse dans chaque tiroir.
- Double poignée de manoeuvre intégrée au plateau.
- 4 roues robustes Ø 125 mm dont 2 directionnelles avec frein.
- Dim. avec roues : L 720 x l. 460 x H 975 mm.

D Existe en version équipée de 184 outils pour 2 tiroirs. Consultez votre partenaire D-Direct.



Nbre de tiroirs	Nbre x H tiroirs (mm)	Poids (kg)	Réf.	Prix € HT l'unité
5	3 x 55 + 1 x 130 + 1 x 280	46,8	DDDM2167	615.00
6	3 x 55 + 3 x 130	47	DDDM2168	647.00
7	5 x 55 + 2 x 130	47,6	DDDM2169	678.00

Servante d'atelier Ultimate

13 tiroirs.

- Charge maxi : 850 kg.
- Charge maximale par tiroir : 45 kg.
- Plan de travail en mousse.
- Ouverture individuelle et totale des tiroirs.
- Système de fermeture centralisée par serrure.
- Glissière à roulements à billes.
- Perforations normalisées pour fixation d'accessoires.
- Tapis mousse dans chaque tiroir.
- Double poignée de manoeuvre intégrée au plateau.
- 4 roues robustes Ø 125 mm dont 2 directionnelles avec frein.
- Dim. avec roues : L 1060 x l. 470 x H 1030 mm.
- Poids : 106 kg.

Dim. utiles des tiroirs :

- 1 x H 110 x L 930 x P 390 mm.
- 5 x H 55 x L 565 x P 390 mm.
- 1 x H 135 x L 565 x P 390 mm.
- 1 x H 135 x L 295 x P 390 mm.
- 5 x H 55 x L 295 x P 390 mm.



Réf.	Prix € HT l'unité
DDDM2170	1 710.00

Servante d'atelier Ultimate

Vide : 7 tiroirs - 7 coloris.

- Charge maxi : 850 kg.
- Plan de travail inox avec rebord.
- Ouverture individuelle et totale des tiroirs.
- Système de fermeture centralisée par serrure.
- Glissière à roulements à billes.
- Perforations normalisées pour fixation d'accessoires.
- Tapis mousse dans chaque tiroir.
- Système anti-basculement.
- 4 roues robustes Ø 125 mm dont 2 directionnelles avec frein.
- Construction et stabilité renforcées grâce aux doubles cornières dans les 4 angles.
- Dim. avec roues : L 680 x l. 460 x H 1020 mm.

Dim. utiles des tiroirs :

- Charge maximale par tiroir : 45 kg.
- 5 x H 55 x L 580 x P 400 mm.
- 2 x H 135 x L 580 x P 400 mm.

A partir de
1030,00 €HT
l'unité



Servante d'atelier Ultimate équipée

Servante 7 tiroirs équipée d'une composition d'outils pour 2 tiroirs.

• Caractéristiques de la servante identiques à l'Ultimate référence DDDM1657.

Composition de l'outillage :

- Empreinte des outils découpée au laser.
- Résistant aux huiles et produits chimiques.
- Mousse imputrescible.

Détails :

- Module de douilles et accessoires ULTIMATE 1/4", 54 pièces.
- Module de douilles et accessoires ULTIMATE 1/2", 24 pièces.
- Module de clés mixtes ULTIMATE, 17 pièces - de 6 à 22 mm.
- Module de tournevis ULTIMATE Fente - POZIDRIV, 6 pièces.
- Module de pinces, 4 pièces.
- Module d'outils de frappe manche bois, 9 pièces.



Coloris	Réf.	Prix € HT l'unité
Gris / Noir	DDDM1657	1 030.00
Bleu	DDDM1694	1 030.00
Rouge	DDDM1695	1 030.00
Jaune / Gris	DDDM1696	1 030.00
Blanc	DDDM1697	1 030.00
Vert	DDDM1698	1 030.00
Orange	DDDM2109	1 030.00



D Existe en 5 et 9 tiroirs. Consultez votre partenaire D-DIRECT.



Coloris	Réf.	Prix € HT l'unité
Gris / Noir	DDDM1922	1 635.00
Bleu	DDDM1923	1 635.00
Rouge	DDDM1924	1 635.00
Jaune / Gris	DDDM1925	1 635.00
Blanc	DDDM1926	1 635.00
Vert	DDDM1927	1 635.00



Ponceuse orbitale pneumatique

- Idéal pour le ponçage et le polissage.
- Forme légère et compacte.
- Maniable facilement avec une seule main.
- Plateau 15 trous d'aspiration : 80 mm/Ø 11 mm.
- En combinaison avec sac à poussière ou raccordement à un aspirateur industriel.
- Tuyau de sortie d'air intégré.
- Réglage de vitesse continu.
- Vitesse de rotation : 10 000 tr/min.
- Consommation d'air : 128 litres/min.
- Longueur : 186 mm.
- Disque : Ø 150 mm, 6".
- Excentrique : 5 mm.
- Vibrations : 1,44 m/s².

Livrée avec :

- Sac de récupération en tissu.
- Raccord rapide 1/4".

210.00 €HT
l'unité

Réf.	Prix € HT l'unité
DDDM2171	210.00



Clé à chocs pneumatique 3/4"

- **Vitesse de rotation à vide : 7930 tr/min.**
- Vibrations : < 13,56 m/s².
- Bruit max à vide : 104 dbA.
- Bruit max en sollicitation : 88 dbA.
- Couple maximal de serrage : Position 1 = 510 Nm. Position 2 = 680 Nm. Position 3 = 931 Nm.
- Couple maximal de desserrage : 1690 Nm.
- Pression de service : max. 6,3 bar.
- Consommation d'air : 178 litres/min.
- Livré avec un raccord pneumatique 3/8".
- Filetage de raccord : 1/4" PT.
- Dim. : L 200 x l. 175 mm.
- Poids : 2,2 kg.



Réf.	Prix € HT l'unité
DDDM2289	405.00



Douilles à chocs, raccords, rallonges à chocs, cardans. Consultez votre partenaire.

Clé à chocs pneumatique 1/2"

- **Vitesse de rotation à vide : 7930 tr/min.**
- Vibrations : < 17,9 m/s².
- Bruit à vide maxi : 98 dbA.
- Bruit en sollicitation maxi : 87 dbA.
- Couple maxi de serrage : Position 1 = 510 Nm. Position 2 = 680 Nm. Position 3 = 931 Nm.
- Couple de desserrage maxi : 1690 Nm.
- Pression : max. 6,3 bar.
- Consommation d'air : 178 litres/min.
- Entrée de tuyau : 1/2" NPT.
- Livrée avec un raccord rapide 1/4".
- Dim. : L 200 x l. 220 mm.
- Poids : 2,15 kg.



Réf.	Prix € HT l'unité
DDDM2290	310.00

Perceuse coudée pneumatique

- Mandrin de serrage à clé.
- Vitesse : 1900 tr/min.
- Puissance : 370 W.
- Vibrations : < 3,5 m/s².
- Bruit maxi. à vide : 101,9 dbA.
- Bruit maxi. en choc : 90,9 dbA.
- Consommation d'air : 350 litres/min.
- Pression fonctionnelle maxi : 6,3 bar (90 PSI).
- Entrée de tuyau : 1/4" NPT.
- Livrée avec un raccord rapide 1/4".
- Dim. : L 205 x l. 115 mm.
- Poids : 1,07 kg.



Réf.	Prix € HT l'unité
DDDM2174	268.00



Nous pouvons vous proposer une large gamme d'outils et d'accessoires pneumatiques. Consultez votre partenaire.

Perceuse pneumatique Avec poignée latérale.

- Mandrin de serrage rapide.
- Ø du mandrin : 13 mm maxi.
- Vitesse : 450 tr/min.
- Puissance : 330 W.
- Vibrations : < 0,80 m/s².
- Bruit maxi. à vide : 95 dbA.
- Bruit maxi. en choc : 87 dbA.
- Consommation d'air : 113 litres/min.
- Pression fonctionnelle maxi : 6,3 bar (90 PSI).
- Ø du tuyau conseillé : 3/8" (10 mm).
- Raccord d'entrée d'air : 1/4".
- Longueur : 200 mm.
- Poids : 1,60 kg.



Réf.	Prix € HT l'unité
DDDM1307	216.00

Meuleuse droite pneumatique

- **Mandrin : 6 mm.**
- **Vitesse : 23 000 tr/min.**
- Mandrin : 6 mm.
- Puissance : 370 W.
- Vibrations : < 2,0 m/s².
- Bruit maxi à vide : 101.1 dbA.
- Bruit maxi en sollicitation : 90,1 dbA.
- Consommation d'air : 350 litres/min.
- Pression de travail maxi : 6,3 bar (90 PSI).
- Entrée de tuyau : 1/4" NPT.
- Livrée avec un raccord rapide 1/4".
- Dim. : L 188 x l. 45 mm.
- Poids : 0,6 kg.



Réf.	Prix € HT l'unité
DDDM2175	111.00



Disques de meuleuses pour tous types de matériaux. Consultez votre Partenaire.

Meuleuse pneumatique avec poignée latérale

- **Pour disques Ø 125 mm x 22 mm.**
- Vitesse : 10000 tr/min.
- Puissance : 700 W.
- Vibrations : < 0,5 m/s².
- Bruit maxi. à vide : 103 dbA.
- Bruit maxi. en sollicitation : 90 dbA.
- Consommation d'air : 142 litres/min.
- Pression de travail maxi : 6,3 bar (90 PSI).
- Ø du tuyau : 3/8" (10 mm).
- Raccord d'entrée d'air : 1/4".
- Longueur : 210 mm.
- Poids : 1,75 kg.



Réf.	Prix € HT l'unité
DDDM1309	270.00



Compresseurs

Compresseur

Outillage



DDDR0024 - Cuve : 150 litres



DDDR0025 - Cuve : 100 litres



DDDR0026 - Cuve : 200 litres



DDDR0027 - Cuve : 270 litres



DDDR0028 - Cuve : 500 litres



DDDR0034 - Cuve 500 litres

A partir de
1160 €HT
l'unité



DDDR0032 - Cuve 500 litres.
A vis - Insonorisé



DDDR0031 - Cuve 500 litres.
Insonorisé



DDDR0033
Purgeur automatique séquentiel
+ kit adaptation
toutes cuves 220V mono

Courroie	Cuve (litres)	Puissance moteur (CV)	Débit (m³/h)	Puissance (kW)	Pression maxi (bar)	Vitesse (tr/mn)	Tension (V)	Compresseur à	Dim. L x l x H (mm)	Réf.	Prix € HT l'unité
Oui	100	3	18,6	2,2	10	1375	220 mono	Piston	1070 X 475 X 780	DDDR0025	1 160.00
Oui	150	3	18,6	2,2	10	1375	220 mono	Piston	1330 x 500 x 890	DDDR0024	1 353.00
Oui	200	3	18,6	2,2	10	1375	220 mono	Piston	1460 x 550 x 950	DDDR0026	1 450.00
Oui	270	5,5	24	4	10	1445	380 tri	Piston	1550 x 500 x 1030	DDDR0027	2 177.00
Oui	500	7,5	41	5,5	10	1250	380 tri	Piston	1950 x 600 x 1250	DDDR0028	2 887.00
Oui	500	7,5	36	5,5	14	1045	380 tri	Piston	2000 x 600 x 1250	DDDR0034	3 484.00
Oui	500	7,5	41	5,5	10	1250	380 tri	Piston	1544 x 695 x 1505	DDDR0031	5 317.00
Non	500	10	55,20	7,5	10	7720	380 tri	Vis	600 x 650 x 1100	DDDR0032	10 977.00

Purgeur automatique séquentiel + kit adaptation toutes cuves 220 V mono

DDDR0033 307.00

Kit accessoires pour compresseur

- Poignée de gonflage, soufflette.
- 3 embouts de gonflage.
- Tuyau spirale : 4 mètres.
- Mallette de transport.



Réf. DDDR0030
Prix € HT le kit **140.00**

Pistolet de gonflage Eurodairu

- Pour voitures légères et poids lourds.
- Gradué de 0,7 à 10 bar.



Réf. DDDR0009
Prix € HT l'unité **121.00**

Enrouleur tuyau à air comprimé

- Longueur : 15 m.
- Dim. tube : 8/12 mm.
- Pression maxi : 8 bar.
- Boîtier en polypropylène.
- Tuyau en PU tressé noir.
- Adaptation : 1/4" BSPT.



Réf. DDDR0035
Prix € HT l'unité **156.00**

Enrouleur tuyau à air comprimé

- Tuyau dévidoir avec retour automatique.
- Longueur : 15 m.
- Dim. tube : 8/12 mm.
- Pression maxi : 10 bar.
- Embouts entrée et sortie : 1/4" M.
- Dim. : 395 x 340 x 175 mm.
- Poids : 5,5 kg.



Réf. DDDR0016
Prix € HT l'unité **210.00**

Touret à meuler

Equipé d'un arrêt coup de poing et d'un interrupteur avec bobine anti-redémarrage.

- Sortie carter d'aspiration.
- Alimentation : 230 V mono ou 400 V triphasé.

A partir de
340.00 €HT
l'unité



DDDM2132



DDDM1218 et DDDM1219
Meule / Meule



DDDM1220 et DDDM1221
Meule / Brosse métallique



DDDM1771
A bande / Meule

Touret	Tension d'alimentation (V)	Puissance moteur (W)	Vitesse (tr/mn)	Ø meule (mm)	Sortie aspiration Ø (mm)	Poids (kg)	Réf.	Prix € HT l'unité
Meule / meule	230 mono	300	2850	150	-	11	DDDM1217	340.00
Meule / meule	230 mono	450	2850	200	36	21	DDDM1218	555.00
Meule / meule	400 Tri	450	2850	200	36	21	DDDM1219	555.00
Meule / brosse	230 mono	450	2850	200	36 et 100	24	DDDM1220	555.00
Meule / brosse	400 Tri	450	2850	200	36 et 100	24	DDDM1221	555.00
À bande / meule	400 Tri	500	2850	200	36	27	DDDM1771	900.00
Meule / Brosse / Feutre	230 mono	450	2850	200	36 et 100	24	DDDM2231	631.00
Meule / brosse / feutre	400 tri	450	2850	200	36 et 100	24	DDDM2232	631.00

INFO

Le touret DDDM1217 est conforme à la directive relative aux machines pour utilisation en milieu éducatif et collectivités.

Perceuse à base magnétique

Spécialement étudiée pour le perçage sur charpente métallique sans pré-perçage et sans vibration.

- Livrée en coffret plastique avec clés de services : 2,5 - 4 et 8 mm.
- Porte fraise emmanchement rapide.
- Protecteur mandrin.
- Chaîne sécurité.
- Système de lubrification.
- Alimentation : 230 V.
- Fournie avec éjecteur.



DDDM2228



DDDM1707



DDDM1708

Puissance moteur (kW)	Capacité Perçage/Fraisage (mm)	Nbre de vitesses	Vitesse de rotation (tr/mn)	Attachement	Course de broche (mm)	Poids (kg)	Livree avec	Réf.	Prix € HT l'unité
0,9	Fraise 35	1	400	Weldon 19	90	8,5	-	DDDM2228	667.00
1,1	Fraise 35	1	450	Weldon 19	120	11	3 fraises	DDDM1706	1 236.00
1,8	Fraise 50	2	250-450	CM2	190	15	6 fraises	DDDM1707	1 947.00
1,8	Fraise 80	3	110-175-245-385	CM3	190	20	6 fraises	DDDM1708	2 736.00

Coffret de 6 fraises à carotter

- Ø 12,14,16, 18, 20 et 22 mm.
- + pilote.



Réf.	Prix € HT le coffret
DDDM1709	370.00

Affûteuse à forets

Ne nécessite pas d'expérience préalable de l'affûtage.

Travail rapide, propre et précis.

- Simple et économique pour l'affûtage des forets hélicoïdaux de type HSS ou HSS-E.
- Simple à déplacer grâce à sa poignée de transport.
- Grande précision d'affûtage +/- 0.05 mm.
- Alimentation 230 V.

Option : Meule pour forets carbure sur demande.



Capacité d'affûtage (mm)	Angle du filet	Vitesse (tr/min)	Dim. L x l. x H (mm)	Livree avec	Poids (kg)	Réf.	Prix € HT l'unité
3 - 13	100 - 135°	4400	320 x 180 x 190	11 pinces	9	DDDM2235	736.00
2.1 - 32	95 - 135 / 85 - 140	4400	400 x 260 x 300	32 pinces	36	DDDM2236	2 346.00

Largeur mâchoires (mm)	Ouverture (mm)	Poids (kg)	Réf.	Prix € HT l'unité
100	115	19	DDDM2116	178.00
125	130	25	DDDM2117	223.00
150	145	32	DDDM2118	262.00
200	210	44	DDDM2119	303.00



Machines outils

Perceuse d'établi sur colonne

Equippée d'un interrupteur coup de poing avec bobine anti-redémarrage.

Outillage



A partir de
430.00 €HT
l'unité



DDDM1273

- Moteur 1 vitesse 230 V.
- Cône : B16.
- Table à rainures parallèles.
- Protecteur mandrin asservi.
- Livrée avec étau manuel de 75 mm.

DDDM1772

- Moteur 1 vitesse 230 V.
- Cône : B18/CM2.
- Table à rainures croisées.
- Protecteur mandrin asservi.

DDDM1274

- Moteur 1 vitesse 230 V.
- Cône : CM2
- Table à rainures croisées.
- Protecteur mandrin asservi.
- Livrée avec étau manuel de 85 mm.

DDDM1200

- Moteur 1 vitesse 230 V.
- Cône : CM2
- Table à rainures croisées.
- Protecteur mandrin asservi.



DDDM1201

- Moteur 1 vitesse 400 V.
- Cône : CM2.
- Table à rainures croisées.
- Protecteur mandrin asservi.

DDDM1259

- Moteur 1 vitesse 400 V.
- Cône : CM3.
- Table à rainures parallèles.
- Protecteur mandrin asservi.

DDDM1204

- Moteur 2 vitesses 400 V.
- Cône : CM3.
- Table étau réversible.
- Protecteur mandrin asservi.
- Dispositif de lubrification.

DDDM1773

- Moteur 2 vitesses 400 V.
- Cône : CM3.
- Table étau réversible.
- Protecteur mandrin asservi.
- Descente automatique.

Voltage (V) - Puissance (kW)	Capacité perc. / tarau. (mm)	Nbre de vitesses	Plage de vitesses (tpm)	Course de broche (mm)	Mandrin autoserrant (mm)	Dim de la table (mm)	Poids (kg)	Réf.	Prix € HT l'unité
230 - 0,19	10	5	600 - 2600	53	13	165 x 165	18	DDDM1273	430.00
230 - 0,37	16	12	260 - 2900	85	16	265 x 265	62	DDDM1772	950.00
230 - 0,37	16	5	490 - 2510	80	16	265 x 265	50	DDDM1274	859.00
230 - 0,55	16	12	290 - 2300	85	16	265 x 265	76	DDDM1200	1 186.00
400 - 0,55	16	12	290 - 2300	85	16	265 x 265	76	DDDM1201	1 186.00
400 - 0,75	26	12	150 - 2840	115	16	428 x 475	164	DDDM1259	1 580.00
400 - 0,75	30	18	115 - 2470	125	16	390 x 290	216	DDDM1204	3 709.00
400 - 1,5	32 - 16	Variateur	80 - 2500	140	16	390 x 290	290	DDDM1773	6 173.00



Scie à ruban semi-automatique sur socle

Permet la réalisation de coupes droites jusqu'à 45° droite/gauche et 60° à droite par rotation de l'archet.

- Moteur : 400 V - 0,9/1,5 kW.
- Descente de l'archet par vérin hydraulique commandé par régulateur de débit.
- Commandes centralisées sur pupitre.
- Capacité de coupe de 280 mm en tube.
- Étau à serrage hydraulique.
- Ruban guidé par roulements à billes et patins carbure.
- Vitesse du ruban : 35 et 70 m/min.
- Dim. du ruban :

- L 3120 x H 27 x Ep. 0,90 mm.
- Lubrification intégrée.
- Guide lame réglable.
- Palpeur de capacité.
- Sécurité anti-démarrage.
- Brosse chasse copeaux.
- Niveau sonore : < 70 dB.
- Hauteur de travail : 830 mm.
- Dim. :
- L 1530 x l. 1400 x H 1800 mm.
- Poids : 480 kg.
- Livrée avec : 1 ruban et socle.



Capacités de coupe en mm		
à 90°	280	350 x 140
à 45°/D	230	230 x 230
à 45°/G	200	220 x 100
à 60°/D	140	140 x 140

Désignation	Réf.	Prix € HT l'unité
Scie à ruban	DDDM2093	17 750.00
Rubans : L 3120 x 27 x 0,90 - Pas de 4/6 - Cdt par 5	DDDM2094	73.00

Ponceuse à bande

Pour les travaux de ponçage et rectification plane de pièces de grande surface.

- Bras inclinable.
- Sortie pour aspiration Ø 60 mm.
- Récupérateur de poussière.
- Moteur : 400 V / 2,2 kW.
- Vitesse de bande : 30 à 34 m/s.
- Dim. de la bande : 75 x 2000 mm.
- Surface de ponçage : 75 x 605 mm.
- Dim. :
- L 1035 x l. 550 x H 1100 mm.
- Poids : 76 kg.
- Livrée sur socle.
- **Garantie 3 ans.**



Poids (kg)	Réf.	Prix € HT l'unité
76	DDDM2292	1 860.00



Tronçonneuse à disque abrasif

- Découpe à sec.
- Étau à serrage rapide avec angle de coupe 90° G/D.
- Moteur : 230 V - 2,2 kW.
- Vitesse de rotation : 3900 tr/min.
- Disque : Ø 355 mm.
- Alésage : 25,40 mm.
- Poids : 17 kg.

Livrée avec :

- 1 disque à tronçonner.



DDDM1224



DDDM1225

Réf.	Prix € HT l'unité
DDDM1224	474.00

Antivibratoire machines GRIPSOL®

Supprime les vibrations engendrées par une machine.


- Auto-scellant.
- Dim : L 500 x l. 500 mm.

Couleur Rouge :

- Pour les environnements secs sans présence d'huile.
- Matière SBR.

Couleur Bleu :

- Pour les environnements sujets aux projections d'huiles.
- Matière SBR/NBR.



Type d'environnement	Ep. (mm)	Charge max / point d'appui (kg/cm²)	Réf.	Prix € HT l'unité
Sec sans présence d'huile	11	4	DDDM2237	254.00
Sec sans présence d'huile	15	8	DDDM2238	309.00
Huileux	11	4	DDDM2239	335.00
Huileux	15	8	DDDM2240	428.00

Tronçonneuse fraise - scie

Avec système de lubrification inclus dans le socle.

- Moteur : 400 V/1,9 kW.
- Moteur pompe : 0,1 kW.
- Coupe : droite et jusqu'à 45° G/D.

2 vitesses de lame :

- Pour profilés creux et cornières 44/88 tr/min.
- Pour matériaux pleins et inox : 22/44 tpm.
- Lame : Ø 315 mm maxi.
- Étau de serrage rapide, ouverture 120 mm.
- Réservoir lubrifiant : 5 litres.
- Haut. de travail : 900 mm.
- Encombrement :
- L 690 x l. 1100 x H 1750 mm.
- Niveau sonore : 70 dB.
- Poids socle inclus : 163 kg.
- Livrée avec 1 lame et socle.



Lames de rechange sur demande.

Capacités de coupe en mm				
à 90°	50	100	80 x 80	110 x 70
à 45°/G/D	40	90	70 x 70	75 x 50

Matériaux	Vitesse (tr/min)	Réf.	Prix € HT l'unité
Profilés creux et cornières	44 / 88	DDDM1261	3 902.00
Pleins et inox	22 / 44	DDDM1267	3 902.00

Tronçonneuse à lame carbure

- Découpe à sec.
- Étau à serrage rapide avec angle de coupe 90°/45° G/D.
- Moteur : 230 V - 2,2 kW.
- Vitesse de rotation : 1300 tr/min.
- Disque : Ø 355 mm.
- Alésage : 25,40 mm.
- Poids : 24 kg.

Livrée avec :

- 1 lame à pastilles carbures 70 dents.

Désignation	Réf.	Prix € HT l'unité
Tronçonneuse à lame carbure	DDDM1225	1 177.00
Lame carbure 355 x 25,4 : 70 dents	DDDM2120	365.00
Lame carbure 355 x 25,4 : 80 dents	DDDM2121	365.00
Lame carbure 355 x 25,4 : 90 dents	DDDM2122	451.00



Machines outils

Outillage

Scie à ruban sur socle

Permet la réalisation de coupes droites ainsi que des coupes à 45° et 60° à droite par rotation de l'archet.

- Moteur : 230 V/1,1 kW.
- Vitesse du ruban : 20 à 65 m/min.
- Dim. du ruban : L 1735 x H 12,7 x Ep. 0,64 mm.
- Lubrification intégrée.
- Variateur de vitesse.
- Guide lame à roulements.
- Étau de serrage rapide, ouverture 160 mm.
- Protection thermique contre les surcharges.
- Niveau sonore : < 70 dB.
- Hauteur de travail : 880 mm.
- Dim. : L 1020 x l. 570 x H 1650 mm.
- Poids : 115 kg.
- Livrée avec 1 ruban et socle.



Capacités de coupe en mm	
à 90° : 150	160 x 150
à 60° : 55	55 x 80
à 45° : 95	95 x 130

Désignation	Réf.	Prix € HT l'unité
Scie à ruban	DDDM1758	1 860.00
Rubans : L 1735 x 13 x 0,65 - Pas de 8/12 - Cdt par 5	DDDM1759	43.90

Scie à ruban à descente assistée

Utilisable pour la coupe de nombreux métaux (alu, acier, inox). Descente de l'archet : manuelle ou semi-automatique.

- Moteur : 400 V/1,1 kW.
- Coupe : droite, 45°G et 60°D par rotation de l'archet.
- Dim. du ruban : L 2455 x H 27 x Ep. 0,9 mm.
- Étau de serrage rapide, ouverture 260 mm.
- Protection thermique contre les surcharges.
- Lubrification intégrée.
- Variateur de vitesse (uniquement sur DDDM1656).
- Guide lame à roulements.
- Manomètre de tension du ruban.
- Niveau sonore : < 77,2 dB.
- Hauteur de travail : 850 mm.
- Dim. : L 1800 X l. 1100 x H 1700 mm.
- Poids : 390 kg.
- Livrée avec 1 ruban et socle.


Capacités de coupe en mm	
à 90° : 220	260 x 90
à 60° : 90	85 x 85
à 45° : 150	145 x 125
à 45°/G : 110	160 x 45

Version	Vitesses	Vitesse ruban (m/mn)	Réf.	Prix € HT l'unité
Manuelle	2	36 / 72	DDDM1276	5 880.00
Semi-automatique	Variable	20 / 85	DDDM1656	9 316.00
Rubans : L 2455 x 27 x 0,9 - Pas de 6/10 - Cdt par 5			DDDM1762	56.40

Table à rouleaux

Système modulaire d'entrée et de sortie adaptable aux scies et tronçonneuses sur socle.

- Charge maxi : 350 kg/m.
- Dim. : L 2000 ou 3000 x l. 320 x H réglable de 630 à 1000 mm.
- Butée manuelle réglable sur table : L 3000 mm.
- Rouleau : Ø 60 mm.
- Livrée avec dispositifs de fixation à la machine et 2 pieds de support.



Longueur (mm)	Poids (kg)	Réf.	Prix € HT l'unité
2000	50	DDDM1763	940.00
3000	80	DDDM1764	1 535.00

Scie à ruban

Idéale pour des travaux sur les chantiers.

- Moteur : 230 V/1 kW.
- Vitesse du ruban : 25 à 80 m/min.
- Dim. du ruban : L 1440 X H 12,7 X Ep 0,64 mm.
- Variateur de vitesse.
- Guide lame à roulements.
- Étau de serrage rapide, ouverture 190 mm.
- Niveau sonore : < 70 dB.
- Dim. : L 724 x l. 375 x H 446 mm.
- Poids : 19 kg.
- Livrée avec 1 ruban.

849 € HT l'unité

Capacités de coupe en mm	
à 90° : 125	125 x 125
à 60°/D : 50	50 x 50
à 45°/D : 85	85 x 85

Désignation	Réf.	Prix € HT l'unité
Scie à ruban	DDDM1760	849.00
Rubans : L 1440 x 13 x 0,65 - Pas de 10/14 - Cdt par 5	DDDM1761	36.10



Servante à rouleaux

Idéale en bout d'établi ou machine outils afin de maintenir à niveau et manutentionner des charges longues.

3 modèles réglables en hauteur :

- 1 rouleau.
- 5 rouleaux.
- 1 rouleau et 7 billes.



Version	Hauteur mini/maxi (mm)	Dim. rouleaux L x Ø (mm)	Charge maxi (kg)	Poids (kg)	Réf.	Prix € HT l'unité
1 rouleau	580/950	400 x 50	70	4,5	DDAI1098	142.00
5 rouleaux	640/950	400 x 50	70	13	DDAI1099	206.00
1 rouleau et 7 billes	620/980	320 x 35	50	4	DDAI1131	158.00



Armature LED - IP 65

Pour une utilisation dans les plateformes, les entrepôts de stockage, au dessus de rayonnages de 6 à 15 mètres de hauteur. Consomme 2,5 fois moins d'énergie.


- Puissance : 100, 150 et 200 W.
- Remplacement des cloches : 250 - 450 W HID.
- Boîtier aluminium.
- Angle d'éclairage: 120°.
- Indices de protection : IP 65 - Choc IK08.
- Fonctionnement : de -40° à +50°C.
- Durée de vie indicative : 50 000 h.
- Tension : AC100-277 V.
- Température couleur : Blanc neutre 4000 K.
- Livrée avec câble : L 30 cm.
- Bague de fixation incluse.
- **Garantie : 10 ans.**



Puissance (W)	Flux lumineux (Lm)	Dim boîtier Ø x H (mm)	Poids (kg)	Réf.	Prix € HT l'unité
100	15 000	250 x 178	2,1	DDDN1423	276.00
150	22 500	300 x 181	2,9	DDDN1424	328.00
200	30 000	345 x 183	4,2	DDDN1425	400.00

Luminaire LED étanche

- **Étanchéité IP65.**
- Puissance 20, 40 et 60 W.
- Angle d'éclairage : 120°.
- Indice de protection (chocs) : IK08.
- Fonctionnement : de -20° à +40°C.
- Durée de vie indicative : > 50 000 h.
- Alimentation : AC220 - 240V.
- **Conditionnés par : 6 luminaires.**
- **Garantie : 5 ans.**



Puissance (W)	Flux lumineux (Lm)	Température couleur : blanc	Dim. L x l x H (mm)	Réf.	Prix € HT l'unité
20	2800	4000 K	659 x 74 x 64	DDDN1460	51.30
40	5600	4000 K	1221 x 74 x 64	DDDN1461	73.40
60	8400	4000 K	1502 x 74 x 64	DDDN1462	94.50

Armature LED - IP 65 - 130 lm / W

Pour une utilisation dans les plateformes, les entrepôts de stockage, au dessus des rayonnages.

- Puissance : 100, 150 et 200 W.
- Boîtier aluminium.
- Angle d'éclairage: 120°.
- Indices de protection : IP 65 - Choc IK08.
- Fonctionnement : de -40° à +50°C.
- Durée de vie indicative : 50 000 h.
- Tension : AC100-277 V.
- Température couleur : Blanc neutre 4000 K.
- Livrée avec câble d'alimentation de 100 cm.
- Accroche de suspension incluse.
- **Garantie : 5 ans.**



Puissance (W)	Flux lumineux (Lm)	Dim boîtier Ø x H (mm)	Poids (kg)	Réf.	Prix € HT l'unité
100	13 000	258 x 139	1.8	DDDN1455	176.00
150	19 500	299 x 139	2.25	DDDN1456	197.00
200	26 000	347 x 142	3.3	DDDN1457	240.00

Tube LED opaque

Anti-éblouissement.

- Longueur 1500 mm - 30 W équivalent 58 W tube fluorescent.
- Angle d'éclairage : 160°.
- Indice de protection : IP 20.
- Fonctionnement : de - 20° à + 50°C.
- Durée de vie indicative : > 50 000 h.



- Option :
 - Température couleur Froid 5000 K.
- **Conditionnés par : 25 tubes identiques.**
- **Garantie : 5 ans.**



Puissance (W)	Longueur (mm)	Température couleur : blanc	Lumens	Lumens (W)	Réf.	Prix € HT l'unité
30	1500	Neutre 4000 K	4800	160	DDDN1469	42.10

Dalle LED opaque


Installation par encastrement, suspension ou montage en saillie.

- **Version anti-éblouissement : Dim. : L 600 x l. 600 mm.**

- Angle de faisceau : 120°.
- Indice de protection : IP 40.
- Fonctionnement : de - 20° à + 40°C.
- Durée de vie indicative : > 50 000 h.
- Température couleur : Blanc neutre 4000 K.
- Contour couleur alu.

Options sur demande :

- Suspensions 4 filins.
- Cadre déporté pour montage en saillie.
- **Garantie : 3 ans.**



Version	Puissance (W)	Lumens	Réf.	Prix € HT l'unité
Anti-éblouissement UGR<22	40	4000	DDDN1411	92.20

Projecteur LED IP65 / IK08

Projecteur LED à température de couleur modulable.

- Puissance : 70 à 200 Watts.
- Boîtier aluminium.
- Vitre en verre trempé : 4 mm.
- Indices de protection : IP65 / IK08.
- Angle d'éclairage : 120°.
- Fonctionnement : de - 40° à + 50°C.
- Durée de vie indicative : > 50 000 h.
- Tension : 100 à 277 V.
- Livré avec 800 mm de câble.
- Protections : Surchauffe, Surintensité, Surtension, Courts-circuits, + 6kV.
- Température couleur : 3000K, 4500K, 6000K au choix par bouton switch.
- Coloris boîtier : Noir.
- **Garantie : 5 ans.**



Puissance (W)	Flux lumineux (Lm)	Dim. boîtier L x P x H (mm)	Poids (kg)	Réf.	Prix € HT l'unité
70	9100	354,5 x 245 x 55	4,50	DDDN1450	179.00
100	13000	402,5 x 295 x 60	4,57	DDDN1451	211.00
150	19500	430,5 x 330 x 60	5,00	DDDN1452	270.00
200	26000	470,5 x 360 x 60	6,80	DDDN1453	329.00



Eclairage professionnel

Lampe de travail rechargeable 350 lumens

- Torche LED SMD : 350 lumens.
- Spot 1 LED : 80 lumens.
- Batterie : Li-ion.
- 3 aimants intégrés.
- Dim. : L 56 x l. 46 x H 250 mm.
- Crochets de suspension rétractables et pivotants à 360°.
- Indice de protection : IP 20.
- Autonomie : 3 à 7 h.
- Protection contre les chocs : IK04.



Réf.	Prix € HT l'unité
DDDN1417	79.00

79.00 €HT
l'unité

Lampe de travail rechargeable avec technologie COB LED

- LED COB 500 lumens / LED SMD 100 lumens.
- Crochet pivotant 360° intégré.
- 3 aimants intégrés (2x 20 N, 1x 21 N).
- Pivotement avant / arrière de 180°.
- Batterie Li-Ion 3,7 V 4,5 Ah.
- Indice de protection IP 65.
- Protection contre les chocs : IK08.
- Boîtier en ABS robuste et résistant aux chocs + caoutchouc souple.
- Diffusion de la lumière à 90°.



Réf.	Prix € HT l'unité
DDDN1454	80.00

Projecteur rechargeable COB 10 W 1100 lumens

- LED COB 10 W.
- Base magnétique : 40 N.
- Base pivotante à 180°.
- Trous M8 pour montage sur trépied.
- Indicateur de charge de batterie incorporé.
- Corps ABS.
- Indice de protection : IP 68.
- Protection contre les chocs : IK09.
- Batterie Li-Ion : 3,7 V / 4,4 Ah.
- Autonomie : 6 h.
- Dim. : L 150 x l. 42 x H 101 mm.



Réf.	Prix € HT l'unité
DDDN1421	128.00

Enrouleur mural

- Longueur du câble : 15 m - H07RN-F.
- Nombre de fil 3 (2+1) Ø 2.5 mm².
- Puissance câble enroulé : 1000 W.
- Puissance câble déroulé : 3500 W.
- Protection IP 44.
- Poids : 9,8 kg.



Réf.	Prix € HT l'unité
DDDN1405	380.00

Enrouleur standard

- Longueur câble : 25 ou 40 mètres.
- Type de câble : H05 VV-F.
- Section : 3 x 1,5 mm².
- 4 prises : 2 P+T 10/16A.
- Disjoncteur thermique.
- Puissance maxi enroulée : 1100 W.
- Puissance maxi déroulée : 3200 W.



Longueur câble (m)	Réf.	Prix € HT l'unité
25	DDDN1330	90.00
40	DDDN1350	120.00



Baladeuse pivotante slim + témoin de charge LED

Rotation à 120°.

- Lumière principale : 5W LED - 6500 K. (Forte intensité - 600 lumens : 3 h / Basse intensité - 225 lumens : 5 h.)
- Lumière du haut : 1W LED - 6500 K (40 Lumens : 25 h).
- Batterie : Li-ion 3,7 V/2600 mAh.
- Adaptateur : 100-240V AC/DC 5V1A Micro USB.
- Température : -10°C à +40°C.
- Temps de charge : 4 h.



Réf.	Prix € HT l'unité
DDDN1467	71.00

Lampe frontale COB USB rechargeable 150 lumens

- LED : 2 W COB.
- Température de couleur : 6000 K.
- Batterie Li-Ion 3,7 V / 2200 mAh.
- LED longue durée : + 100.000 h.
- 2 modes d'intensité : 150/75 lumens puis stroboscope.
- Autonomie 100 % : 4 h.
- Autonomie 50 % : 16 h.
- Indice de protection : IP 54.
- Protection contre les chocs : IK07.
- Temps de chargement : 5 h.
- Poids : 60 g.



Réf.	Prix € HT l'unité
DDDN1420	70.00

Lampe de capot rechargeable SMD, 1000 lumens

- LED : 62 SMD 6W.
- Batterie : 3,7 V / 2,2 Ah.
- Intensité : 100 % - 1000 lumens / 50 % - 500 lumens.
- Indice de protection : IP 65.
- Protection contre les chocs : IK08.
- Temps de chargement : 5 h.
- Autonomie : 3 à 6 h.
- Température de couleur : 5650 à 6500 K.
- Crochet antirayure.



Réf.	Prix € HT l'unité
DDDN1419	193.00

Enrouleur mural 230 V

- Longueur du câble : 15 m + 1,5 m (entrée).
- Type de câble : H05VV-F.
- Section : 3 x 1,5 mm².
- Puissance câble enroulé : 1000 W.
- Puissance câble déroulé : 3000 W.
- Boîtier en polypropylène.



Réf.	Prix € HT l'unité
DDDN1468	174.00



Enrouleur de chantier

- Longueur câble : 20 ou 40 mètres.
- Type de câble : H07 RN-F.
- Section : 3 x 2,5 mm².
- 4 prises à clapets : 2 P+T 10/16A.
- Disjoncteur thermique.
- Puissance maxi enroulée : 1200 W.
- Puissance maxi déroulée : 3200 W.
- Classe : IP 44.



Longueur câble (m)	Réf.	Prix € HT l'unité
20	DDDN1351	126.00
40	DDDN1352	187.00





Poste de soudure InVerter à électrode enrobée (MMA) 180 A

Soudure sur l'acier, la fonte et l'inox jusqu'à 10 mm d'épaisseur.

- Courant de soudage modulable de 10 à 180 A.
- Soude les électrodes de Ø 1,6 à 4 mm.
- Aides au soudage intégrées : Hot Start, Anti Sticking, Arc Force.
- Alimentation monophasée 230 V - 16 A.
- Protégé contre les surtensions jusqu'à 400 V.
- Poids : 5,1 kg.
- **Livré en :** valise avec câble de masse et porte-électrode.
- **Garantie : 2 ans.**

Réf.	Prix € HT l'unité
DDDK1194	396.00



Poste de soudure InVerter - MMA/TIG

- **Puissance : 10 à 200 A (facteur de marche : 200 A à 64 %).**
- Pour électrodes : rutiles, basiques, aciers, inox, fontes.
- Aides au soudage intégrées : Hot Start, Arc Force, Anti-sticking.
- Fonction : TIG Lift (torche en option).
- Protégé contre les surtensions jusqu'à 400 V.
- Gestion du courant : PFC.
- Alimentation / Fusible : 230 V/16 A.
- Poids : 5,5 kg.
- **Livré avec :** valise + porte-électrode + pince de masse.
- **Garantie : 2 ans.**

Réf.	Prix € HT l'unité
DDDK1088	573.00



Poste de soudure INVERTER semi-automatique MIG/MAG 220 A

Convient parfaitement pour le soudage en atelier et le dépannage rapide sur chantier.

- Soudage MIG/MAG et MMA.
- Dévidoir 4 galets pour bobines Ø 200 mm et 300 mm.
- Interface avec afficheurs digitaux.
- Prise préinstallée (36 V - 4.2 A) pour réchauffeur de gaz en soudage sous CO₂ pur.
- Alimentation monophasée de 85 à 265 V - 32 ou 16 A.
- Protégé contre les surtensions jusqu'à 400 V.
- **Livré avec :** Torche MIG25, raccord européen (230 A - 3 m) + pince de masse (2.5 m / 25 mm²) + porte électrode (2 m / 25 mm²).
- **Garantie 2 ans.**

Réf.	Prix € HT l'unité
DDDK1195	1 323.00



Poste de soudure INVERTER semi-automatique MIG/MAG 320 A

Permet de souder sans difficulté le fil Ø 1.2 mm.

Qualité de soudure irréprochable même en aluminium.

- Soudage MIG/MAG et MMA.
- Dévidoir 4 galets pour bobines Ø 200 mm et 300 mm.
- Interface avec afficheurs à molette.
- Prise préinstallée (36 V - 4.2 A) pour réchauffeur de gaz en soudage sous CO₂ pur.
- Alimentation triphasée 400 V - 16 A.
- **Livré avec :**
 - Torche MIG/MAG GRIP 350 A acier (MB36) - 4 m.
 - Câble de masse 400 A - 4 m / 35 mm².
- **Livré sans le câble porte électrode.**
- **Garantie 2 ans.**



Réf.	Prix € HT l'unité
DDDK1199	1 867.00



Pack NEOPULSE 400CW 1 - Acier

Idéal pour traiter les applications pulsées exigeantes.

- Mode synergique pour un ajustement optimal des paramètres de soudage.
- Soudage MIG/MAG et MMA DC - pulsé : électrodes basiques, rutiles et cellulosiques (jusqu'à Ø 0.6 mm).
- Soudage TIG DC Lift / Pulsé : Gougeage (jusqu'au Ø 6.5 mm).
- 4 microprocesseurs.
- Niveau de protection IP 23 (intérieur / extérieur).

Livré avec :

- Torche MIG/MAG GRIP 500 A acier (MB501) - 4 m (refroidissement liquide)
- + câble de masse 600 A - 70 mm² - 4 m.

Garantie : 2 ans.

Réf.	Prix € HT l'unité
DDDK1197	8 152.00



Découpeur plasma triphasé

Découpe les aciers : doux, inox, trempé, HLE, l'aluminium, le cuivre... de 35 mm d'épaisseur.

- Présente 3 modes de travail : coupe sur tôles pleines - coupe de supports grillagés - verrouillage gâchette.
- Gougeage avec retrait maximal.
- Torche premium TECMO®.
- Amorçage sans HF.
- Pré-cablé pour une utilisation sur table automatique de découpe.
- Alimentation triphasée 400 V.

Livré avec :

- Torche manuelle (MT70) - 6 m + câble de masse 10 mm² - 4 m.
- **Garantie : 2 ans.**



Réf.	Prix € HT l'unité
DDDK1186	3 026.00





Chargeurs - Soudure

Outillage

Booster autonome sans batterie

Destiné aux véhicules équipés de batterie 12 V.

Utilise des supercondensateurs en lieu et place d'une batterie pour générer une puissance de démarrage instantanée.

Cet appareil est totalement autonome et ne nécessite pas l'usage du secteur.

- 2 modes de démarrage : automatique ou forçage (SOS).
- 2 modes de charge : directement sur la batterie ou sur prise allume-cigare.
- Capacité : 680 Farads.
- Puissance : 1 600 A en démarrage et 9 000 A en pic.
- Temps de charge : pinces 150 s et cordon allume cigare : 15 min.
- Afficheur digital.
- Insensible aux températures extrêmes (-40°C/+65°C).
- Système de gestion électronique garantissant une protection totale.
- Coque plastique renforcée.
- Câbles 100 % cuivre Ø 25 mm² : L 170 cm.
- Pincés laiton avec becs courbés entièrement isolées.
- Poids : 8,2 kg.
- **Garantie : 2 ans pièces.**

Réf.	Prix € HT l'unité
DDDK1191	1 228.00



Chargeur batterie 12 V/8 A

Recharge ou maintenance automatique de batteries au plomb, liquide ou gel.

- Démarre la charge dès 1 volt.
- Capacité de charge : de 15 à 160 Ah.
- Courbe de charge entièrement automatique et intelligente en 8 étapes : 50 % plus rapide qu'un chargeur traditionnel.
- Boîtier étanche : IP 65.
- Alimentation : 230 V.
- Poids : 790 g.
- Livré avec pinces de connexion.
- **Garantie : 2 ans pièces.**



Réf.	Prix € HT l'unité
DDDK1090	150.00

Chargeur batterie 6 V - 12 V

Automatique pour batteries au plomb.

- Pour VL ou tracteurs.
- Capacité de charge : de 35 à 225 Ah.
- Recharge même les batteries fortement déchargées et régénère les batteries en cours de sulfatation.
- Alimentation : 230 V/225 W.
- Poids : 5,9 kg.
- **Livré avec :** câbles et pinces.
- **Garantie : 2 ans pièces.**



Réf.	Prix € HT l'unité
DDDK1083	220.00



Chargeur / démarreur batterie 12 V - 24 V

Automatique pour batteries au plomb.

- Pour VL ou tracteurs.
- Capacité de charge : de 20 à 675 Ah. avec une puissance de 45 A max.
- Puissance de démarrage 380 A.
- Fonction test de l'alternateur disponible.
- Alimentation : 230 V.
- Poids : 30 kg.
- **Livré avec :** câbles et pinces.
- **Garantie : 2 ans pièces.**



Réf.	Prix € HT l'unité
DDDK1084	899.00

Poste à induction

Idéal en mécanique, en maintenance :

Procure une puissance de chauffe immédiate pour dégripper, chauffer l'acier ou l'aluminium.

- **Puissance de chauffe : 3700 W, sélectionnable par palier de 250 W.**
- Chauffe au coeur du métal, à une profondeur de 6 mm.

Porte au Rouge (1000°C environ) :

- Boulon M10 en 1 seconde.
- Métal Ep. : 2 mm en 5 secondes.
- Tube Ø 10 mm en 15 secondes.
- Réservoir liquide de refroidissement : 1,5 litres.
- Alimentation : 230 V/16 A.
- Poids : 15 kg.

Livré avec :

1 inducteur de chauffe 90° S90

+ câble inducteur de 2 mètres.

• Livré sans liquide de refroidissement.

• **Garantie : 2 ans pièces.**

Options sur demande :

• Inducteurs droits S70 et S80.


Réf.	Prix € HT l'unité
DDDK1094	3 481.00



INFO

Porte au Rouge (1000°C environ)

- Boulon M10 en 1 seconde.
- Métal Ep. : 2 mm en 5 secondes.
- Tube Ø 10 mm en 15 secondes.



Masque LCD True Color

Applications : MMA 10 > 150 A - TIG 10 > 175 A MIG/MAG 10 > 200 A.

- Teinte claire : 3 - Teinte foncée : 11.
- Alimentation solaire : 2 capteurs.
- Champs de vision : L 100 x H 49 mm.
- Normes : EN 175B / EN 166 / EN 379.
- Classification : 1/1/1/1.
- Degré de protection UV/IR : DIN 15.
- Poids : 400 g.



Réf.	Prix € HT l'unité
DDDK1192	43.40

Masque LCD True Color

Normes : EN 166 / EN 168 / EN 175 / EN 379.

• Applications : MMA 5 > 400 A - TIG 2 > 250 A MIG/MAG 5 > 400 A.

- Teinte : réglable de 5 à 13.
- Alimentation : solaire + 2 piles CR 2450.
- Champs de vision : L 100 x H 60 mm.
- Temps de réaction : 0,08 ms.
- Classification : 1/1/1/1.
- Degré de protection UV/IR : DIN 15.
- Poids : 590 g.



Réf.	Prix € HT l'unité
DDDK1198	215.00





Groupe électrogène

Essence sans plomb.

Norme ISO 8528.

- Matériel robuste et performant.
- Moteur professionnel Kohler refroidi par air.
- DDDL1155 Moteur professionnel Yamaha.
- Alternateur professionnel sans bague ni balai.
- Indice de protection : IP 23.
- Sécurité niveau d'huile.
- Disjoncteur.
- 100 % pièces détachées disponibles 10 ans.
- **Garantie : 3 ans pièces et main d'oeuvre.**
- **Option : Kit brouette, Kit d'entretien.**



DDDL1155

Utilisation 1 à 2 jours par semaine.
Pour : équipement électronique, caravanning ...

- 1 prise 230 V 10/16 A - Disjoncteur.
- 1 prise 12 V 8 A - Disjoncteur + voyant.
- Démarrage : Lanceur.



DDDL1156

Utilisation 1 à 2 jours par semaine.
Pour : Perceuse, marteau piqueur, décapeur...

- 2 prises 230 V 10/16 A.
- Disjoncteur.
- Démarrage : Lanceur.



DDDL1128

Utilisation 1 à 2 jours par semaine.
Pour : Meuleuse, ponceuse, rainureuse...

- 2 prises 230 V 10/16 A.
- Disjoncteur.
- Démarrage : Lanceur.



DDDL1138

Utilisation 3 à 4 jours par semaine.
Pour : Compresseur, malaxeur, perforateur...

- 1 prise 230 V 10/16 A.
- 1 prise 230 V 32 A.
- Disjoncteurs.
- Démarrage : Lanceur.



DDDL1144

Utilisation 3 à 4 jours par semaine.
Pour : Meuleuse, ponceuse, rainureuse...

- 1 prise 230 V 10/16 A.
- 1 prise 230 V 32 A.
- Disjoncteurs + compteur horaire.
- Démarrage : électrique.

Puissance maxi (kW)	Autonomie (h)	Réservoir (litres)	Moteur	Carburant	Niveau sonore à 7 m (dB(A))	Dim. L x l. x H (mm)	Poids (kg)	Réf.	Prix € HT l'unité
2	4,70	4,20	Yamaha MZ80_C5	Essence SP	60	555 x 365 x 495	22	DDDL1155	1 457.00
2,80	3,20	4,10	Kohler CH270_C5	Essence SP	67	660 x 525 x 470	47	DDDL1156	948.00
4	4,30	7,30	Kohler CH 395_C5	Essence SP	68	710 x 550 x 490	61,5	DDDL1128	1 006.00
6,30	6,90	18	Kohler CH 440_C5	Essence SP	69	810 x 555 x 590	87	DDDL1138	1 500.00
6,30	6,90	18	Kohler CH 440E_C5	Essence SP	69	810 X 555 X 590	95	DDDL1144	1 866.00

Groupe électrogène essence

- Moteur 4 temps à essence, très puissant et robuste.
 - Vitesse de rotation : 3000 tr/min.
 - 2 prises 16 A.
 - Disjoncteur
- en cas de surcharge.

A partir de

545€HT
l'unité



DDDL1154



DDDL1153

Booster - aide au démarrage

Ultra sûr et facile à utiliser.

Technologie de recharge rapide RRT. Le démarreur se recharge complètement en 40 s après le démarrage.

- Technologie de batterie LiFePO4 : dure jusqu'à 4 fois plus longtemps que les batteries lithium conventionnelles.

- Pour moteurs :

DDDK1291 : essence jusqu'à 7 litres et diesel jusqu'à 5 litres.

DDDK1292 : 12 V - essence jusqu'à 8 litres et diesel jusqu'à 6 litres.

24 V - diesel jusqu'à 7 litres.

- Ecran LCD couleur.
- Equipé d'une lampe de travail LED 180 lumen.
- Protection contre l'inversion de polarité, les surtensions et les sous-tensions.
- Poids : 1,7 kg.



Modèle	Alimentation	Réf.	Prix € HT l'unité
12 V	USB 1600 mAh 5V	DDDK1291	436.00
12 V / 24 V	USB 24000 mAh 5V	DDDK1292	690.00

Puissance nominale (kW)	Puissance maximale (cos φ 1) (kW)	Réservoir (litres)	Niveau sonore (dB(A))	Dim. (mm)	Kit brouette	Autonomie (h)	Poids (kg)	Réf.	Prix € HT l'unité
2,60	3	15	96	600 x 430 x 445	Non	9	41,50	DDDL1153	545.00
5	5,50	25	97	700 x 530 x 570	Inclus	8	85	DDDL1154	1 092.00



Groupes électrogènes

Groupe électrogène

Essence sans plomb.

- Moteur professionnel Yamaha, Honda ou Pramac - OHV
- Alternateur professionnel.
- Indice de protection : IP 23.
- Sécurité niveau d'huile.
- **Garantie : 2 ans pièces.**

AVR

A partir de

820 €HT

l'unité



DDDL1132

Destiné aux applications professionnelles. Economique, robuste et fiable.

- 2 prises 230 V 16 A. 50 Hz.
- Disjoncteur thermique.



DDDL1137

Panneau de contrôle complet : compteur horaire, voltmètre, fréquence mètre.

- 2 prises Schuko 230 V 16 A .
- 1 prise CEE 230 V 16 A.
- Disjoncteur thermique.
- Grand réservoir.

Livré avec :

- Kit transport.
- Poignée rabattable avec mousse.
- Roues increvables.



DDDL1133

Destiné aux applications intensives. Indiqué pour le secteur de la construction.

- 1 prise Schuko 230 V 16 A.
- 1 prise CEE 230 V 16 A.
- Disjoncteur thermique.



DDDL1134

Destiné aux applications intensives.

Indiqué pour le secteur de la construction.

- 1 prise Schuko 230 V 16 A.
- 1 prise CEE 230 V 32 A.
- Disjoncteur thermique.



DDDL1135

KIT BROUETTE STANDARD

S'adapte facilement sur le châssis des groupes électrogènes :

DDDL1132 - DDDL1133 - DDDL1134.

Puissance maxi (kW)	Autonomie (h)	Réservoir (litres)	Moteur	Cylindrée (cm3)	Niveau sonore à 7 m (dB(A))	Dim. L x l. x H (mm)	Kit brouette	Poids (kg)	Réf.	Prix € HT l'unité
3,1	2,63	3,1	Honda GX 200	196	68	640 x 458 x 400	Option	38	DDDL1132	820.00
3,6	17,71	25,5	Pramac AP188F	389	69	727 x 515 x 670	Inclus	79	DDDL1137	1 190.00
4,6	6,59	11	Honda GX 270	270	69	729 x 500 x 536	Option	61	DDDL1133	1 327.00
6,4	5,14	11	Honda GX 390	389	69	729 x 500 x 536	Option	73	DDDL1134	1 817.00
Kit brouette standard pour réf. : DDDL1132 - DDDL1133 - DDDL1134									DDDL1135	143.00

Groupe électrogène

Essence sans plomb.

• **Technologie INVERTER.**

- Moteur professionnel Pramac.
- Sécurité niveau d'huile.
- Protections : Court circuit, surcharge, overvoltage et surchauffe.
- Couplage possible entre 2 modèles identiques.
- **Garantie : 2 ans pièces.**



DDDL1157

• **Insonorisé.**

- Démarrage manuel.
- 1 prise Schuko 230 V 16 A.
- 1 prise 12 V/DC 8 A.
- USB.



DDDL1150

• Démarrage manuel.

- Super insonorisé.
- **POWER RUSH + 50 % de puissance en + au démarrage.**
- 2 prises Schuko 230 V 16 A.
- USB.



DDDL1151

• Démarrage électrique.

- Super insonorisé.
- **POWER RUSH + 50 % de puissance en + au démarrage.**
- 2 prises Schuko 230 V 16 A.
- USB.



DDDL1159

• Démarrage électrique + manuel.

- **POWER RUSH + 50 % de puissance en + au démarrage.**
- 2 prises Schuko 230 V 16 A.
- 1 prise CEE 230 V 32 A.
- USB.

Puissance maxi (kW)	Autonomie (h)	Réservoir (litres)	Cylindrée (cm3)	Niveau sonore à 7 m (dB(A))	Dim. L x l. x H (mm)	Poids (kg)	Moteur	Réf.	Prix € HT l'unité
2.1	4.5	4.5	98	66	505 x 270 x 460	21	PRAMAC	DDDL1157	970.00
2.5	3.5	4	149	61	565 x 339 x 467	27	PRAMAC	DDDL1150	1 150.00
3.3	6.3	10	212	61	601 x 458 x 522	49.5	PRAMAC	DDDL1151	1 415.00
7	11	25	-	64	950 x 765 x 773	146	PRAMAC	DDDL1159	3 320.00



Presse d'atelier industrielle

Commande manuelle ou au pied.
Capacité : 20 à 70 Tonnes.

- Construction robuste entièrement soudée.
- Vérin mobile à course longue.
- Piston chromé dur.
- Sécurité hydraulique en cas de surcharge.
- Retour automatique du piston.
- 2 supports "V" et monomètre.
- Branchement pneumatique.
- Levage de la table par treuil à partir de 50 T.
- **Garantie : 3 ans pièces.**

A partir de

2580.00 €HT

l'unité



DDD2199

Poinçons pour presses

• Jeu de 7 unités : Ø 12, 16, 18, 20, 22, 25, 30 mm.



Tonnage de la presse	Réf.	Prix € HT le jeu
20 - 50	DDDM1806	183.00
70	DDDM1807	183.00



DDDM1802

Capacité de presse de :
16 à 100 Tonnes et autres accessoires.
Consultez votre partenaire D-Direct.



Presses d'atelier industrielles								Écrans de protection	
Capacité (T)	Course piston (mm)	H. table maxi (mm)	Approche / Retour pneumatique	Dim. hors tout L x P x H (mm)	Poids (kg)	Réf.	Prix € HT l'unité	Réf.	Prix € HT l'unité
20	240	830	Oui / Oui	880 x 520 x 1850	144	DDDM1801	2 580.00	DDDM2199	516.00
20	240	830	Oui / Oui	880 x 520 x 1850	145	DDDM1804	2 580.00	DDDM2200	949.00
50	300	840	Oui / Oui	1350 x 620 x 1830	315	DDDM1802	6 016.00	DDDM2200	949.00
50	300	840	Oui / Oui	1350 x 620 x 1830	323	DDDM1805	6 016.00	DDDM2200	949.00
70	300	850	Oui / Oui	1540 x 680 x 1980	620	DDDM1803	8 079.00	DDDM2201	949.00

Presse hydraulique double vitesse

et double commande

Commande manuelle ou au pied.
Capacité : 30 Tonnes.

- Sur bâti.
- Plage de travail : 151 à 1031 mm.
- Course : 150 mm.
- Course latérale : 200 mm.
- Largeur : 535 mm.



Support pour presse d'atelier 30 Tonnes

• Support pour presse d'atelier 30 Tonnes.



Réf.	Prix € HT l'unité
DDDM2324	237.00



Presse d'atelier industrielle

électro-hydraulique

Capacité : 100 Tonnes.

- Construction robuste entièrement soudée.
- Pompe montée sur support pivotant 90°.
- Vérin mobile.
- Piston chromé dur.
- 2 supports en V.
- Course très longue du piston : 300 mm.
- Manomètre à lecture facile.
- Soupape de compression à réglages multiples.
- Hauteur de table maxi : 915 mm.
- Dim : L x P x H : 1780 x 800 x 2200 mm.
- **Garantie : 3 ans pièces.**




DDDM2206

Réf.	Prix € HT l'unité
DDDM2206	15 889.00



Réf.	Prix € HT le jeu
DDDM2207	183.00



DDDM2202

Réf.	Prix € HT l'unité
DDDM2202	949.00

Capacité (T)	Course piston (mm)	H. table maxi (mm)	Dim. hors tout L x P x H (mm)	Réf.	Prix € HT l'unité
30	150	1031	795 x 700 x 1830	DDDM2294	2 250.00

BON DE COMMANDE

à envoyer par fax ou par mail à votre partenaire (coordonnées sur la couverture)

Adresse de l'entreprise		Adresse de livraison (si différente)	
Société :	Société :
Adresse :	Adresse :
Code Postal :	Ville :	Code Postal :	Ville :
Nom :	Fonction :	Personne à contacter :
Tél. :	Fax :	Horaires de livraison :
e-mail :	Tél. :	Fax :

VOTRE N° DE COMMANDE :

Code	Quantité	Désignation Article	Prix Unitaire HT	Prix Total HT

Je souhaite :

- Recevoir un catalogue gratuit
- Rencontrer un Technico-Commercial
- Des Renseignements sur les produits suivants :
.....
.....
- Un devis :

A envoyer à l'attention de :

Nom et Prénom :

Tél :

E-mail :

Total HT €

T.V.A 20%

Total TTC €

Date

Signature / Cachet

CONDITIONS GÉNÉRALES DE VENTE

Préambule :

Le présent site est édité par D-DIRECT, SASU au capital de 100.000 euros au registre du commerce et des sociétés d'ARRAS, dont le siège social est situé 13 rue Willy Brandt 62000 Arras. Numéro Siret : 344 865 027 00041 Numéro TVA intracommunautaire : FR77 344 865 027 D-DIRECT assure la communication papier et web d'un réseau de 70 PARTENAIRES professionnels, au service de l'industrie et des collectivités dans le domaine de la manutention, du stockage et de la fourniture industrielle. Ils sont répartis en France et en Europe assurant un service de proximité.

Clause n° 1 : Objet et champ d'application

Les présentes conditions générales de vente (CGV) décrites ci-après détaillent les droits et obligations de la société PARTENAIRE, société dont les coordonnées sont reprises dans l'entête ci-dessus et de son client. Elles régissent exclusivement les ventes de matériels, produits et prestations de services associées proposées par personnes physiques et morales, agissant dans le cadre de leur activité professionnelle, situées en France Métropolitaine (ci-après le « Client ») et ce, notamment via ce site internet ou de ses catalogues.

Toute acceptation du devis/bon de commande en ce compris la clause « Je reconnais avoir pris connaissance et j'accepte les conditions générales de vente ci-annexées » implique l'adhésion sans réserve de l'acheteur aux présentes conditions générales de vente.

Clause n° 2 : Prix

Les prix des marchandises vendues sont ceux en vigueur au jour de la prise de commande. Ils sont libellés en euros et calculés hors taxes. Par voie de conséquence, ils seront majorés du taux de TVA et des frais de transport applicables au jour de la commande.

Notre société s'accorde le droit de modifier ses tarifs

à tout moment. Toutefois, elle s'engage à facturer les marchandises commandées aux prix indiqués lors de l'enregistrement de la commande.

Clause n° 3 : Rabais et ristournes

Les tarifs proposés comprennent les rabais et ristournes que notre société serait amenée à octroyer compte tenu de ses résultats ou de la prise en charge par l'acheteur de certaines prestations.

Clause n° 4 : Escompte

Aucun escompte ne sera consenti en cas de paiement anticipé.

Clause n° 5 : Modalités de paiement

Le règlement des commandes s'effectue : soit par chèque ; soit par carte bancaire ; soit par virement bancaire Les règlements seront effectués aux conditions suivantes : A la commande, après validation par notre société pour toute commande internet. Aux conditions habituelles qui régissent les relations contractuelles entre les parties pour les clients en compte.

Clause n° 6 : Retard de paiement

En cas de défaut de paiement total ou partiel des marchandises livrées à l'échéance, l'acheteur doit verser à notre société une pénalité de retard égale à trois fois le taux de l'intérêt légal. Le taux de l'intérêt légal retenu est celui en vigueur au jour de la livraison des marchandises. A compter du 1er janvier 2015, le taux d'intérêt légal sera révisé tous les 6 mois (Ordonnance n°2014-947 du 20 août 2014). Cette pénalité est calculée sur le montant TTC de la somme restant due, et court à compter de la date d'échéance du prix sans qu'aucune mise en demeure préalable ne soit nécessaire. En sus des indemnités de retard, toute somme, y compris l'acompte, non payée à sa date d'exigibilité

produira de plein droit le paiement d'une indemnité forfaitaire de 40 euros due au titre des frais de recouvrement. (Articles 441-10 et D. 441-5 du code de commerce.)

Clause n° 7 : Clause résolutoire

Si dans les quinze jours qui suivent la mise en œuvre de la clause «Retard de paiement», l'acheteur ne s'est pas acquitté des sommes restant dues, la vente sera résolue de plein droit et pourra ouvrir droit à l'allocation de dommages et intérêts au profit de notre société.

Clause n° 8 : Clause de réserve de propriété

La société ... (dénomination sociale) conserve la propriété des biens vendus jusqu'au paiement intégral du prix, en principal et en accessoires. À ce titre, si l'acheteur fait l'objet d'un redressement ou d'une liquidation judiciaire, la société ... (dénomination sociale) se réserve le droit de revendiquer, dans le cadre de la procédure collective, les marchandises vendues et restées impayées.

Clause n° 9 : Livraison et transport

La livraison est effectuée à l'adresse indiquée par l'acheteur sur le bon de commande. Le délai de livraison indiqué lors de l'enregistrement de la commande n'est donné qu'à titre indicatif et n'est aucunement garanti. Par voie de conséquence, tout retard raisonnable dans la livraison des produits ne pourra pas donner lieu au profit de l'acheteur à : l'allocation de dommages et intérêts ; l'annulation de la commande. Le risque du transport est supporté en totalité par l'acheteur. La livraison est réputée effectuée dès prise en charge du matériel par le transporteur au départ de nos entrepôts ou de chez nos fournisseurs. Les risques et la responsabilité des matériel et produits vendus ont lieu dès ladite prise en charge, même en cas de livraison franco. Il appartient à l'acheteur d'effectuer toutes vérifications, de faire toutes

réserves à l'arrivée du matériel et d'exercer s'il y a lieu et dans les délais réglementaires, tout recours contre le transporteur.

En cas de marchandises manquantes ou détériorées lors du transport, l'acheteur devra formuler toutes les réserves nécessaires sur le bon de commande à réception desdites marchandises. Ces réserves devront être, en outre, confirmées par écrit dans les cinq jours suivant la livraison, par courrier recommandé AR adressé à notre société.

Clause n° 10 : Force majeure

La responsabilité de notre société ne pourra pas être mise en œuvre si la non-exécution ou le retard dans l'exécution de l'une de ses obligations décrites dans les présentes conditions générales de vente découle d'un cas de force majeure. À ce titre, la force majeure s'entend de tout événement extérieur, imprévisible et irrésistible au sens de l'article 1148 du Code civil.

Clause n° 11 : Réserve de propriété

Notre société conserve l'entière propriété du matériel livré jusqu'à complet paiement du prix facturé. Jusqu'à cette date, le matériel livré sera considéré comme consigné. Le client supportera le risque des dommages que ce matériel pourrait subir ou occasionner pour quelque cause que ce soit. Jusqu'à complet paiement, les biens ne pourront être revendus sans accord préalable. En cas de non-respect par le client d'une des échéances de paiement, notre société, sans perdre aucun de ses autres droits, pourra exiger, par simple lettre recommandée, la restitution des biens aux frais du client jusqu'à exécution par ce dernier de la totalité de ses engagements.

Clause n° 12 : Tribunal compétent

Tout litige relatif à l'interprétation et à l'exécution des présentes conditions générales de vente est soumis au droit français. À défaut de résolution amiable, le litige sera porté devant le Tribunal de commerce de notre siège social.

A

Abri cycles.....	429 à 431
Abri multi-usage.....	429 à 431
Absorbant.....	343 à 345
Accessoires chariots élévateurs.....	68 - 105
Accessoires de déneigement.....	432 à 434
Accessoires de fûts et cuves.....	294
Accessoires de graissage.....	223 à 225
Accessoires de quai.....	143 à 146
Accessoires pour établis.....	171-181
Accessoires pour gerbeurs.....	67
Accessoires pour rayonnages.....	247 à 251 - 255 - 256
AdBlue.....	282 - 299 - 302 à 304
Adhésif.....	313 - 416 - 502
Aérosol technique.....	222 - 404 - 405
Affichage.....	187 - 394 - 395
Affûteuse à forêts.....	529
Agrafeuse et agrafes.....	314
Aide au démarrage.....	536 - 537
Aimant permanent.....	111
Aménagement de véhicules.....	422 - 423
Angle de protection.....	318
Anti-adhérent soudure.....	222
Antichute - harnais.....	484
Antivibratoire.....	518 - 531
Arceau de protection.....	252 - 255 - 257
Armature LED.....	533
Armoire à bacs.....	203 à 205
Armoire à clapets.....	388
Armoire à clés.....	497 - 500
Armoire à linge.....	450
Armoire à pharmacie.....	488
Armoire à rideaux.....	206 - 207 - 385
Armoire à tiroirs.....	194 - 195 - 200 - 201
Armoire bouteilles de gaz.....	355 - 356
Armoire d'atelier.....	194 à 198 - 205 à 207
Armoire de bureau.....	206 - 207 - 385 - 388
Armoire de sécurité.....	353 - 356 - 459 - 490 à 495 - 498
Armoire de sûreté.....	351 - 356 - 459 - 492 à 495
Armoire d'entretien.....	435 - 450 - 451 - 453
Armoire d'établi.....	171 - 181
Armoire distributrice de courrier.....	450
Armoire forte.....	498 - 499
Armoire informatique.....	199 - 376 - 500
Armoire Inox.....	452 - 453
Armoire mobile.....	199 - 376
Armoire multi-cases électrique.....	207 - 376 - 500
Armoire portes coulissantes.....	196 - 206
Armoire portes pliantes.....	206 - 207
Armoire portes transparentes.....	195 à 197
Armoire poste de travail.....	201
Armoire pour smartphones.....	376 - 500
Armoire pupitre.....	195 - 201
Armoire sécurisée.....	459
Arrimage.....	109
Aspirateur.....	436 - 439 - 440 - 518
Assis debout.....	188 - 190 - 191
Auge.....	502
Autolaveuse.....	437 - 438

B

Bac à bec.....	262 à 265
Bac à couvercle intégré.....	270 à 272 - 274 - 275
Bac à ouverture frontale.....	270 - 274
Bac à palmier.....	426
Bac à sel - sable.....	432 à 434
Bac alimentaire.....	267 - 268 - 270 - 271 - 273 - 274
Bac de récupération.....	293
Bac de rétention.....	332 à 342 - 349
Bac de rétention pour rack.....	337 - 348 - 349

Bac de vidange.....	293
Bac emboîtable et gerbable ..	262 - 267 - 268 - 270 à 275
Bac industriel.....	287
Bac Norme Europe.....	267 - 268 - 270 à 275
Bac pliable.....	264 - 270
Bâche.....	315 - 503 - 511 - 512
Bâche de protection soudure.....	220 - 221
Bâche d'inspection pour douches de sécurité.....	487
Baladeuse.....	534
Balai.....	444 - 445
Balai magnétique.....	68
Balai pousseur.....	68
Balance.....	305 - 328 - 329
Balayeuse.....	441
Balissage pour véhicules.....	423
Balise à mémoire de forme.....	418
Balise de sécurité.....	413 - 416 à 418
Banc.....	380 - 381 - 428
Bande podotactile.....	403
Banderoleuse.....	326 - 327
Barrière de chantier.....	412 - 413 - 419 - 510
Barrière de parking.....	410
Barrière de protection.....	250 à 257 - 413
Barrière de sécurité.....	247 - 410 à 413 - 419-426-510
Barrière de ville.....	411 - 426
Barrière écluse.....	245 - 247
Barrière grillagée souple.....	510
Barrière pivotante.....	411
Basculeur de conteneurs.....	364 - 366
Base chauffante pour fût.....	295
Benne.....	358 à 363
Béquille de sécurité.....	146
Bermuda.....	468
Bétonnière.....	509
Bidon de sécurité.....	489
Big bag.....	503
Bille de manutention.....	81
Bitume.....	405
Bloc tiroirs.....	168 - 169 - 172 - 173
Bloque-disjoncteur.....	496
Blouse femme.....	466
Blouson.....	464 à 471
Bobine ouate.....	457 - 458
Booster.....	536 - 537
Bordure de protection.....	254 - 257 - 408
Borne de tri.....	367 à 369
Bottes.....	461 - 463
Bouchons d'oreilles.....	477
Boucle (cerclage).....	318 - 319
Boudin absorbant.....	344 - 345
Box de stockage, de sécurité.....	331 - 352 à 356
Box pour véhicule.....	292
Brasseur d'air.....	400 - 401
Broc.....	297
Brosse pour balais pousseurs.....	68
Brouette.....	507 - 508
Bureau.....	376 - 386 - 387
Burin.....	522
Butée de parking.....	408
Butoir de protection.....	254 à 257 - 408
Butoir de quai.....	145

C

Cabine d'atelier.....	216 - 217
Caddy ravitailleur.....	299 - 300
Cadenas.....	496 - 497
Cadre support big-bag.....	285
Caillebotis.....	208 - 209 - 398 - 399 - 403
Caisse à outils.....	506 - 513 - 523 - 524
Caisse aluminium.....	283
Caisse anti-feu.....	490
Caisse carton.....	312 - 315

Caisse de déménagement.....	315
Caisse palette.....	279 à 282 - 284
Caisse palette à parois démontables.....	279
Caisse type SNCF.....	284
Caisson de bureau.....	386
Caisson de ventilation.....	493
Calage.....	311
Cale.....	143 - 146
Canne à tracer.....	404
Cantilever.....	227 - 235 - 236 - 243
Cantine.....	282
Carton.....	312 - 315
Cartouche et graisse.....	222
Casier (vestiaire).....	160 - 162 - 163 - 382 à 384
Casque anti-bruit.....	477
Casque de chantier.....	475
Casque de protection.....	475
Casquette de protection.....	475
Ceinture chauffante.....	295
Ceinture porte-outils.....	505
Cendrier.....	429 - 454 - 455
Cerclage.....	316 à 320
Cercluse.....	316
Chaîne de levage.....	106
Chaîne plastique.....	416
Chaise.....	378 - 379 - 390 - 391
Chandelle.....	114 - 285
Chappe.....	318 à 320
Char à bras.....	74
Chargeur de batterie.....	536
Chariot à absorbant.....	345
Chariot à bras.....	40 - 41
Chariot à fûts.....	71 - 340 - 346
Chariot aluminium.....	21 - 30 - 31 - 41 - 283
Chariot benne.....	360
Chariot cantilever.....	40 - 41
Chariot charges longues.....	39 - 40
Chariot conteneur.....	32
Chariot de manutention.....	21 à 41 - 44
Chariot de ménage.....	444 - 445
Chariot de rétention.....	336 - 340 - 346
Chariot de traçage.....	404
Chariot de visite.....	114
Chariot de voirie.....	364
Chariot emboîtable.....	26 - 30
Chariot escabeau.....	24 - 40
Chariot grillagé.....	21 - 23 - 27 - 28 - 30 - 32 à 34-40-44
Chariot Inox pour palan.....	88
Chariot motorisé.....	73
Chariot plateau.....	21 à 27-30-31-33-34-41
Chariot pliant.....	21 à 23 - 25 - 30
Chariot porte bacs.....	23-36-37-203-264-268-269-272
Chariot porte bouteille gaz.....	320
Chariot porte chaises.....	392
Chariot porte outils.....	39
Chariot porte palan.....	88 - 89
Chariot porte panneaux.....	38 - 39
Chariot porte seau - porte bacs.....	508
Chariot porte tables.....	392
Chariot pour portes.....	38
Chariot préparation de commandes.....	24 - 40 - 44
Chariot spécifique.....	29 - 35 à 41 - 44
Chariot tout terrain.....	508
Chariot tractable.....	74 - 75
Chariot transfert de charge.....	35
Chasse goupille.....	522
Chauffage.....	210 à 212 - 400 - 401
Chaussures de sécurité.....	460 à 463 - 481
Chevalet de signalisation.....	415
Chiffon.....	456 à 458
Cisaille.....	320 - 504
Citerne transport fuel.....	301 - 303 - 304

Classeur à tiroirs.....	388	Dégraissant.....	222	Équilibre de charge.....	119
Clé 6 pans.....	522	Dégrissant.....	222	Équipement et sécurité de quai.....	143 à 145
Clé à bonde universelle (fût).....	294	Dérouteur à sangle.....	417 - 420 - 421	Équipement PMR.....	141 - 403 - 427
Clé à choc.....	516 - 527	Dérouteur d'adhésif.....	314	Escabeau.....	123 à 128
Clé à molette.....	519	Dérouteur papier kraft - film.....	306 à 309 - 321 - 457	Escabeau plateforme.....	129 à 132 - 135
Clé à pipe.....	520	Déshumidificateur.....	401	Essuyage.....	456 à 458
Clé de serrage.....	519 à 521	Desserte.....	28 à 31-37-176-186-200-353-392	Établi.....	159 - 168 à 176 - 179 - 181
Clé dynamométrique.....	520	Desserte Inox.....	30	Établi lourd.....	173
Clé mixte.....	519 - 521	Desserte pour bacs.....	37	Établi mobile.....	159 - 176
Climatiseur.....	400	Destructeur de documents.....	393	Établi réglable.....	168 - 170 - 172 - 179 - 181
Cloison industrielle.....	213 à 215	Destructeur d'insectes.....	449	Étau.....	181 - 529
Clôture de chantier.....	412 - 413 - 417 - 419 - 510	Dévidoir (d'emballage).....	314 - 318 à 321	Étiquette de sécurité.....	314
Clou podotactile.....	403	Dévidoir d'arrosage.....	509	Évent de sécurité pour fûts.....	294
Coffre chantier.....	292 - 513 - 514	Diabie.....	4 à 16 - 66 - 71 - 378	Évier.....	452
Coffre fort.....	499 - 500	Diabie à basculement assisté.....	8 - 9	Extincteur.....	490
Coffre multi-usage.....	292 - 345 - 432 - 434	Diabie à fûts.....	71	Extracteur d'air.....	509
Coffret de fraises.....	529	Diabie à pneus.....	12	F	
Coffret d'outillage.....	523 - 524	Diabie aluminium.....	4 à 6 - 12 - 15	Fauteuil.....	390 - 391 - 428
Coins rigides.....	318	Diabie charges hautes.....	10 - 11 - 16	Feuillard acier-plastique-polyester-inox.....	318 à 320
Coins roulants.....	16	Diabie charges lourdes.....	16	Feuille absorbante.....	344 - 345
Colle.....	314	Diabie chariot.....	6 - 12	Feutre.....	396
Collecteur de déchets.....	310 - 365 à 374 - 447 - 503	Diabie électrique.....	14 - 15	Filet de protection.....	512
Collecteur de gobelets.....	454	Diabie lève-charge.....	16	Film à bulles.....	311
Collecteur d'huile.....	293	Diabie livreur.....	10 - 11	Film étirable.....	321
Combinaison.....	464 - 466 - 468 - 472 - 483	Diabie monte-escalier.....	6 - 14 - 15 - 16	Filtre à carburant.....	302
Combiné de cerclage.....	317 à 319	Diabie porte-bouteille gaz.....	11 - 13	Filtre pour réservoir.....	302
Compresseur.....	528	Diabie porte-chaises.....	378 - 392	Fontaine de nettoyage.....	225
Compteur digital volumétrique.....	301 à 303	Diabie poste à souder.....	12	Fontaine d'eau réfrigérée.....	449
Cône de sécurité.....	416 à 418	Diabie spécifique.....	6 - 11 - 12 - 16	Frangin pour balai.....	444 - 445
Connecteur d'assemblage.....	413	Dispositif de coupe.....	308	Fût plastique.....	266
Consignation (cadenas).....	496	Disque à ébarber.....	515	G	
Conteneur à déchets.....	365 - 366	Disque à tronçonner.....	515	Gainage plastique.....	322
Conteneur de rétention.....	353	Disque abrasif.....	515	Galet de transpalette.....	79
Conteneur en acier.....	352 - 354 - 355	Disque diamant.....	515	Gants (support).....	453
Conteneur fil.....	286 - 366	Disque pour monobrosse.....	437	Gants à usage unique.....	482
Conteneur IBC.....	282	Dissolvant.....	222	Gants anti-coupure.....	478
Conteneur matières dangereuses.....	331 - 352 - 354	Distributeur de bouchons d'oreilles.....	477	Gants cuir.....	480 - 481
Conteneur sécurisé de transport.....	352	Distributeur de papier hygiénique.....	448 - 458	Gants de protection.....	478 à 482
Conteneur souple.....	503	Distributeur de savon.....	448 - 458	Gants soudeur.....	481
Contrôleur de charge.....	53	Distributeur de essuie-mains.....	448 - 457	Gel de nettoyage.....	456 - 458
Convecteur mobile.....	400	Distributeur d'étiquettes.....	314	Genouillères.....	468 - 502
Convoyeur.....	82 - 83 - 237	Distributeur sacs hygiène canine.....	372	Gerbeur.....	3 - 55 - 58 à 66
Corbeille à déchets.....	370 à 374 - 428 - 454	Douche de décontamination portative.....	487	Gerbeur embarqué.....	59
Corbeille anti-feu.....	454	Douche de sécurité.....	486 - 487	Gerbeur manuel.....	55 - 58 - 59 - 66
Cornière carton de protection.....	318	Dynamomètre.....	112 - 113	Gerbeur manuel à treuil.....	58
Cotte à bretelles.....	466 - 468	E		Gerbeur retourneur de fûts.....	61 - 72
Coupe-boulons.....	521	Échafaudage.....	121 - 135 à 138	Gilet.....	465 - 468 - 470 à 474
Couteau américain.....	502	Échelle.....	123 - 126 à 128 - 140	Gilet haute visibilité.....	472 à 474
Couvercle pour fût.....	337	Échelle à crinoline.....	139	Gondole de magasin.....	228 - 229
Couverture de protection.....	315	Échelle télescopique.....	128	Goulotte à gravats.....	509
Craie grasse.....	396	Éclairage LED.....	226 - 533 - 534	Graissage manuel et pneumatique.....	223 à 225
Crème lavante.....	456 - 458	Écran de protection pour presse.....	539	Griffe d'accrochage.....	89
Cric.....	115 à 117	Écran de soudage.....	221	Grille (cloisons-antichute).....	247
Cric à crémaillère.....	93	Écran facial.....	476	Grille d'exposition modulable.....	402
Crinoline (échelle).....	139	Élévateur à fûts.....	70	Groupe de surpression.....	291
Crochet d'arrimage à cliquet.....	315	Élévateur manuel.....	58	Groupe électrogène.....	537 - 538
Crochet de levage.....	106	Élévateur positionneur.....	58	Grue d'atelier.....	85 - 118 - 119
Crochet de sécurité.....	106 - 416 - 484	Élingue.....	107 à 109	Guêtre de soudeur.....	481
Crochet peseur.....	113	Embouts de vissage.....	522	H	
Cutter.....	315 - 485 - 504 - 522	Enrobé.....	405	Harnais de sécurité.....	484
Cuve carburant.....	298 à 301 - 303 - 304	Enrouleur à air-graisse-eau-huile.....	223	Horloge.....	397
Cuve de stockage.....	288	Enrouleur gasoil.....	302	Horodateur.....	397
Cuve de stockage et transport.....	289	Enrouleur Inox.....	452	Housse de protection.....	511
D		Enrouleur pour câble électrique.....	534	Housse thermorétractable.....	321
Dalle de protection (rétention).....	335	Enrouleur tuyau à air.....	528	I . J . K	
Dalle de protection des sols.....	208 - 209	Ensemble de graissage.....	223 à 225	IBC.....	282
Dalle LED.....	533	Entonnoir.....	294 - 340	Immobilisateur de transpalette.....	46
Dalle podotactile.....	403	Entonnoir de filtration.....	298	Indicateur de niveau.....	294
Découpeur plasma.....	535	Entourage de palette.....	286		
Découpeuse thermique.....	515	Épandeur.....	433 - 434		
Défibrillateur.....	488	Éperon.....	67 - 105		

Injecteur-Extracteur	436
Instrument de mesure.....	504
Isoloir.....	402
Jerrican.....	297 - 298 - 489
Kit anti-pollution.....	345
Kit câble.....	93
Kit de balisage.....	416 - 417 - 419
Kit de consignation.....	496

L

Lame à neige.....	432 - 433
Lampe.....	226 - 534
Lampe de travail.....	534
Lampe frontale.....	534
Lanière pour porte souple.....	219
Lanière pré-découpée pour porte.....	220
Laser.....	504
Lave-bottes.....	453
Lave-mains Inox.....	452
Laveur d'yeux.....	486 - 487
Laveuse à batterie.....	437 - 438
Lève-charge.....	58
Lève-palettes.....	104
Lien de fermeture.....	310
Ligne de vie.....	484
Lingettes.....	458
Longe de sécurité.....	484
Lubrifiant et graisse.....	222
Lunettes de protection.....	476

M

Machine à cercler.....	316 - 317
Machine à glaçons.....	449
Machine outil.....	529 à 532
Maillet.....	502
Malaxeur.....	518
Mallette.....	275 - 330 - 505
Mallette de secours.....	488
Mallette d'outillage.....	505 - 513 - 523 - 524
Manche à balais.....	444
Manchette soudeur.....	481
Mange debout.....	377
Manipulateur à dépression.....	97
Manipulateur de fûts.....	67 - 69 à 72
Manurack.....	285
Marchepied.....	122 à 127
Marquage industriel.....	396 - 404 - 405
Marqueur.....	396
Marteau.....	502 - 522
Masque de soudure.....	536
Masque respiratoire.....	482
Massette.....	522
Matelasseeur de cartons.....	393
Matériel de chantier.....	412 - 419 - 507 à 511
Matériel de déneigement.....	432 à 434
Matériel de secours.....	488
Matériel électoral.....	402
Mètre - Décamètre.....	504
Meuble classeur à tiroirs.....	388
Meuble de bureau.....	386 - 388
Meuleuse.....	517 - 527
Mezzanine.....	237 - 244 à 246
Miroir de sécurité.....	406 - 407
Mobilier d'atelier.....	501
Mobilier de bureau.....	384 à 388
Mobilier pour collectivités.....	376 à 383 - 392
Mobilier urbain.....	384 - 385 à 388
Monobrosse.....	436
Mors pour étai.....	181
Moto-pompe.....	290 - 291
Mousqueton.....	484
Mousse et plaque de protection.....	256 - 311

N

Nacelle élévatrice.....	153 à 158
Nettoyant chimie.....	222 - 225
Nettoyant (cockpit).....	222
Nettoyant autolaveuse.....	437
Nettoyeur de bottes.....	453
Nettoyeur haute pression.....	442 - 443 - 509
Niveau.....	502 - 504

O

Obturateur (égout).....	343
Odomètre.....	504
Ouate d'essuyage.....	457 - 458
Outillage électro-portatif.....	516 à 518
Outils bâtiment.....	502 à 504
Outils pneumatiques.....	527
Ouvre-fût.....	294

P

Palan à chaîne.....	87 - 88 - 96
Palan à levier.....	86
Palan électrique.....	90 à 92
Palan manuel.....	86 à 88
Palan manuel Inox.....	88
Palette à fûts (hors rétention).....	69
Palette alimentaire.....	276 - 277
Palette de rétention.....	335
Palette métallique.....	284
Palette plastique.....	276 - 277
Palette recyclée.....	276 - 277
Palonnier.....	97 - 102
Panneau à fente pour bacs.....	202
Panneau de signalisation.....	414 - 415
Panneau électoral.....	402
Panneau perforé.....	171 - 181
Pantalon.....	464 à 469 - 472 à 474
Papier de calage.....	311 - 315
Papier hygiénique et essuyage.....	456 à 458
Parasol chauffant.....	210 - 212
Parka.....	470 - 474
Passerelle.....	140 - 510
Pâte industrielle.....	396
Peinture de retouche.....	405
Pelle.....	432
Pelle chargeuse.....	360
Penderie séchante.....	167
Perceuse.....	516 - 527 - 529 - 530
Perforateur.....	516
Pesage pour fûts.....	69
Pèse-palette.....	328
Pic anti-oiseaux.....	512
Pic ramasse papier.....	364
Pince à fût.....	72 - 111 - 119
Pince à rond.....	111
Pince à vis.....	111
Pince attrape-tout.....	364
Pince coupante.....	522
Pince classeur à tiroirs.....	110 - 111
Pince de soudure.....	323
Pince étai.....	522
Pince multiprise.....	522
Pince plate.....	522
Pinceau.....	503
Piquet de chantier.....	510
Piqueur.....	516
Pistolet à colle.....	314
Pistolet automatique (carburant).....	302
Pistolet de gonflage.....	528
Pistolet de graissage.....	223 - 224
Pistolet de rétraction.....	320
Plan de travail.....	182 - 307

Plancher de rétention.....	336 - 341
Plancher métallique.....	248
Plaque d'obturation.....	345
Plateau diamant.....	515
Plateau roulant.....	18 à 20 - 268 - 269
Plateforme (échelle).....	129 à 136 - 139 - 140
Plateforme de pesage.....	305 - 328 - 329
Plateforme de rétention.....	336 - 341
Plateforme de stockage.....	237 - 245 - 246
Plateforme mobile pour benne.....	140
Plonge Inox.....	452
Plot solaire à LED.....	415
Poche à clous.....	505
Pochette adhésive.....	312
Pochette d'affichage magnétique.....	187
Pochette de secours.....	488
Pochette kraft.....	312
Poinçon pour presse.....	539
Pointeuse.....	397
Pompe à graisse.....	223 à 225
Pompe à huile.....	225
Pompe à immerger.....	290 - 291
Pompe à levier.....	302
Pompe centrifuge pour fût.....	300
Pompe de relevage.....	291
Pompe de transfert.....	296 - 299 - 300 - 302 - 303
Pompe gazoil.....	300
Pompe rotative.....	296
Pompe vide caves.....	290 - 291
Pompe vide-fûts.....	296
Ponceuse.....	518 - 527 - 531
Pont de chargement de liaison.....	142 - 144
Porte à lanières et à vantaux.....	219
Porte automatique.....	218
Porte fûts.....	69 à 72
Porte manteaux.....	380
Porte panneaux.....	38 - 41
Porte souple.....	218 - 219
Porte-accessoires.....	95
Portique d'atelier.....	95 - 103
Portique fixe - pivotant.....	411
Portique mobile.....	95
Poste à induction.....	536
Poste de soudure.....	535 - 536
Poste de soudage.....	69 - 71 - 332 - 333 - 346 - 347
Poste de travail ergonomique.....	177 à 179
Poste d'emballage.....	306 à 308
Poste informatique.....	199
Poteau à sangle.....	417 - 420 - 421
Poteau de protection.....	250 à 257
Poteau de signalisation.....	417 à 420
Poteau de voirie et parking.....	418 - 427
Poteau pour collecteurs.....	370
Potelet de voirie.....	418 - 427
Potence.....	67 - 98 à 101 - 104
Potence articulée.....	101
Potence murale.....	98 - 99
Potence pour chariot.....	68 - 105
Potence sur fût.....	100 - 101
Potence télescopique.....	105
Poubelle.....	310 - 365 à 374 - 446 - 447
Présentoir.....	389
Presse à balai.....	444 - 445
Presse à balles.....	357
Presse à fût.....	357
Presse d'atelier industrielle.....	539
Presse hydraulique.....	539
Profilé mousse.....	252 - 311 - 315
Projecteur.....	533 - 534
Protection auditive.....	477
Protection d'angle.....	235 - 249 - 250 - 252 - 255 à 257
Protection de la tête.....	475

Protection de la vue.....	476	Sachet à fermeture rapide.....	322	Touret à meuler.....	529
Protection des mains.....	478 à 482	Sacoche cuir.....	505	Tournevis.....	522
Protection industrielle.....	235 - 247 - 249 à 257	Sangle.....	109	Traceur de chantier.....	404 - 405
Protection soudeur.....	481	Sas à palettes.....	245 - 247	Tracteur électrique.....	73
Protège câbles.....	408 - 409	Savon.....	456 - 458	Trans-gerbeur.....	57
Pulvérisateur.....	297 - 436 - 503	Scelleuse de sachet.....	314	Transpalette à niveau constant.....	51
Pupitre d'atelier.....	180 - 199 - 201	Scie.....	522	Transpalette basculeur.....	55 - 61
Pupitre informatique.....	180 - 199 - 201	Scie à ruban.....	531 - 532	Transpalette demi-palette.....	45 - 47 à 49
Queue de morue.....	503	Scie circulaire.....	517	Transpalette électrique.....	50 - 51 - 53 à 57 - 61 - 65
R		Scie sabre.....	517	Transpalette galvanisé.....	49 - 54
Rack à panneaux.....	38	Scie sauteuse.....	517	Transpalette haute-levée.....	48 - 50 - 51 - 54 - 55 - 61
Rack de stockage.....	285	Scotcheuse.....	325	Transpalette Inox.....	48 - 54 - 55
Raclette.....	502	Seau.....	444 - 445 - 502 - 503	Transpalette manuel.....	45 à 52 - 54 - 55
Radiant.....	210 - 401	Sèche-mains.....	448 - 449	Transpalette peseur.....	52 - 53
Radiateur.....	400	Selle polyuréthane.....	191	Transpalette roues nylon.....	46
Rafraîchisseur d'air.....	400 - 401	Semelle antistatique.....	463	Transpalette spécifique.....	45 - 48 - 49 - 55 - 61 - 392
Ralentisseur.....	408 - 409	Séparateur de voie.....	408 - 413	Transpalette sur mesure.....	48 - 55
Rallonge de fourches.....	68 - 105	Serre-joints.....	503	Transpalette surbaissé.....	47
Rambarde de protection.....	253 - 254	Servante.....	28 - 29 - 31 - 183 à 186 - 513 - 526	Transporteur à rouleaux.....	82 - 83
Rampe d'accès.....	141 - 142 - 144 - 145 - 510	Servante à rouleaux.....	532	Transporteur extensible.....	82 - 83
Rampe électrique.....	171	Servante d'outillage.....	513 - 525 - 526	Transvaseur de fûts.....	69
Range-trottinettes.....	425	Short.....	468	Trépied télescopique.....	103 - 104
Range-vélos - Ratelier.....	424 - 425 - 429	Siège collectivités.....	378 à 381 - 390 - 391	Tréteaux.....	123 - 146
Rayonnage à bacs.....	202-242-261-265	Siège d'atelier.....	188 à 193	Treuil à câble.....	93 à 96
Rayonnage à bras cantilever.....	227 - 235 - 236 - 243	Siège ergonomique.....	189 - 193 - 390 - 391	Treuil pour véhicules.....	120
Rayonnage à palettes.....	234 - 235 - 239	Signalisation.....	417	Tricycle industriel.....	423
Rayonnage alimentaire.....	258 à 260	Signalisation pour véhicules.....	423	Tripode de signalisation.....	418
Rayonnage archives.....	240 à 242	Soudeuse.....	322 à 324	Tripode télescopique.....	103 - 104
Rayonnage avec rétention.....	348 à 350	Soudure.....	220 - 221 - 481 - 535 - 536	Tronçonneuse.....	531
Rayonnage base mobile.....	232	Station service carburant.....	298 à 304	Trotinette industrielle.....	375 - 423
Rayonnage composite.....	259	Stockage dynamique.....	261	Trousse de cerclage.....	318
Rayonnage de bureaux.....	241	Support bacs.....	36 - 37	Trousse de secours.....	488
Rayonnage Inox.....	258 à 260	Support conteneurs souples.....	285	Truelle.....	502
Rayonnage lourd.....	349	Support cycles.....	424 - 425 - 429	Tube LED.....	226 - 533
Rayonnage Manurack.....	285	Support fûts.....	69 - 332 - 346	Tunnel de rétraction.....	324
Rayonnage mi-lourd.....	233 - 238 - 243 - 244	Support mural à sangles.....	421	Tuyau d'arrosage.....	504
Rayonnage spécifique.....	261	Support projecteur.....	144	Urne.....	402
Rayonnage stockage dynamique.....	261	Support range-trottinettes.....	425		
Rayonnage tôle.....	230 à 232	Support sac-poubelle.....	310-364-368-370 à 372-374-446-447	V	
Récipient de sécurité.....	489	Surchaussure.....	460	Valise aluminium.....	330
Récupérateur d'huile.....	293	Surlunettes.....	476	Valise de transport sécurisée.....	490
Règle aluminium.....	502	Sweat haute visibilité.....	472	Valise d'outillage.....	506 - 513 - 523 - 524
Réhausse pour palettes et accessoires.....	278	Sweat-shirt.....	467 - 471	Valise étanche.....	330
Remorque industrielle.....	74 - 75	T . U		Véhicule électrique.....	84 - 423
Réservoir de stockage.....	289	Table à rouleaux.....	306 - 532	Vélo industriel.....	375
Retourneur de bobines.....	61	Table de conditionnement à rouleaux.....	306	Ventilateur.....	400 - 401 - 509
Retourneur de conteneurs.....	366	Table de soudage.....	181	Vérin.....	146
Retourneur de fûts.....	72	Table de travail... 181 - 182 - 307 - 376 - 377 - 379 - 452	181	Vérin de fosse.....	117
Rétroviseur pour engins de manutention.....	406	Table d'emballage.....	306 à 308	Veste.....	466 à 471 - 474 - 481
Rideau de séparation.....	511	Table élévatrice.....	147 à 152	Vestiaire.....	160 à 167 - 381 à 384
Rideau de soudure.....	221	Table haute.....	377 - 379	Vestiaire Inox.....	453
Robinet.....	294	Table multi-usages.....	376 - 377 - 379	Vestiaire polyéthylène.....	383
Robot de banderolage.....	326	Table pique-nique.....	428	Vestiaire séchant (penderie).....	167
Roll.....	42 - 43	Tableau blanc.....	394	Vêtement à usage court.....	483
Roue - Roulette.....	76 à 80	Tableau d'affichage.....	394 - 395	Vêtement de pluie.....	473 - 474
Rouleau anti-goutte.....	503	Tablier.....	481	Vêtement de signalisation.....	472 à 474
Roule-fûts.....	69	Tablier soudeur.....	481	Vêtement de travail.....	464 à 471
Rouleur.....	17	Tabouret.....	114 - 122 - 188 - 190 - 191 - 193 - 379	Vidangeur.....	293
Ruban adhésif.....	313 - 502	Tampon caoutchouc.....	117	Vide-cave.....	290 - 291
Ruban de signalisation.....	416	Tapis anti-fatigue et ergonomique.....	208 - 209	Vide-fûts électrique et pneumatique.....	296
S		Tapis d'accueil et de propreté.....	398 - 399	Visseuse.....	516
Sabot agro-alimentaire.....	461	Tapis de sol.....	208 - 504	Vitrine (affichage).....	394 - 395
Sabot d'ancrage.....	410	Tee-shirt.....	468 - 472 - 474	Vitrine d'exposition.....	389
Sabot de protection.....	235 - 249	Télémetre.....	504		
Sac à gravats.....	503	Tenaille russe.....	502		
Sac aspirateur.....	439 - 440	Tendeur pour cerclage.....	317 à 320		
Sac d'intervention.....	345	Tente de soudage.....	221		
Sac porte-outils.....	505 - 506	Thermorétraction.....	320 - 321 - 324		
Sac poubelle.....	310	Toile de protection.....	220		
		Tonnelet.....	266 - 289		
		Totem d'affichage.....	389 - 395		

Réseau D-DIRECT
71 partenaires
115 agences sur tout le territoire



**Nous sommes à votre service pour la vente
et le SAV des matériels vendus.**

Plus de 11 000 références sont à découvrir dans ce catalogue général.
Demandez les conditions générales de vente à votre partenaire.



TOOLS
& equipment

MOTOR SERVICE

Automotive, Industrie & Outillage

Chée de Waremmes, 20 - B-4500 Huy
 +32 (0)85 21 15 77 - magasin@motor-service.be
 avec boutique en ligne
motor-service.be 

Retrouvez-nous 24H/24 sur equipment.motor-service.be